

**LUKA RIJEKA D.D.**

**NEREVIDIRANO NEKONSOLIDIRANO**  
**IZVJEŠĆE O POSLOVANJU**  
**ZA 01.01.-30.06.2020.**

Luka Rijeka d.d.  
Riva 1, HR-51 000 RIJEKA  
OIB: 92590920313

Rijeka, srpanj 2020.



## **SADRŽAJ**

**IZVJEŠĆE O POSLOVANJU DRUŠTVA LUKA RIJEKA D.D. ZA PERIOD 01.01.-  
30.06.2020. GODINE**

**IZJAVA ODGOVORNIH OSOBA ZA SASTAVLJANJE IZVJEŠĆA**



**LUKARIJEKA**  
HAFEN RIJEKA AG PORT RIJEKA j.s.c.

# Izvještaj poslovanja

*Siječanj – Lipanj 2020.*

# Sadržaj

1.	NATURALNI POKAZATELJI.....	2
1.1	Generalni teret .....	3
1.2	Rasuti teret .....	4
1.3	Kontejneri .....	5
2.	FINANCIJSKO POSLOVANJE.....	6
2.1	Račun dobiti i gubitka.....	6
2.2	Ključni pokazatelji poslovanja.....	8

## 1. NATURALNI POKAZATELJI

Tablica 1. Ukupni promet Luke Rijeka d.d. 01.- 06.2019./2020.

Luka Rijeka d.d.	Realizacija 01.-06.2019.	Plan 01-06 2020.	Realizacija 01.-06.2020.	Index 2020/2019	Index 2020/Plan
Generalni teret (tone)	398.082	409.407	316.575	80	77
Rasuti teret (tone)	557.446	653.144	555.434	100	85
Kontejneri (tone)	33.156	32.556	38.471	116	118
<b>UKUPNO (tone)</b>	<b>988.684</b>	<b>1.095.107</b>	<b>910.480</b>	<b>92</b>	<b>83</b>

### Promet Luke Rijeka d.d.

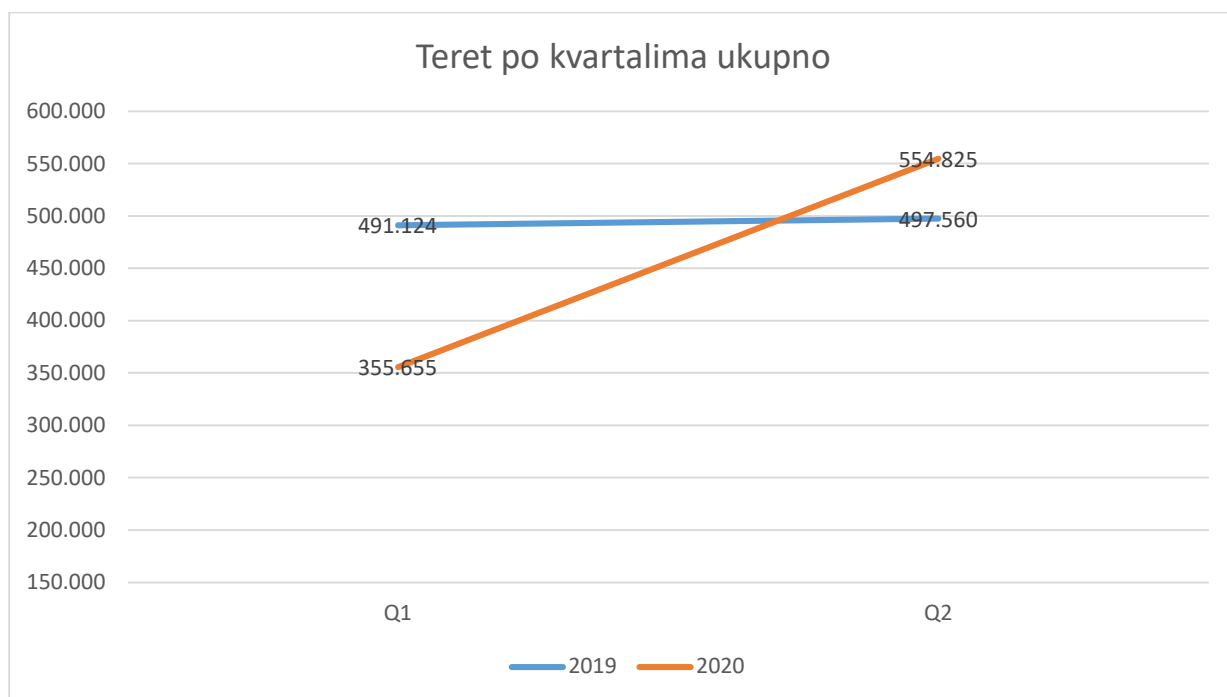
U naturalnom prometu za promatrani period 2020., ostvareno je 910.480 tona tereta, sa indexom 92 u usporedbi sa 2019.

Generalni teret se smanjio za 20%, te je prekrcano 316.575 tona, dok se tonaža kontejnera povećala za 16% sa 38.471 tonom. Rasuti teret je u razini sa istim razdobljem prošle godine (indeks 100) .

Tablica 2. Promet Luke Rijeka d.d. po kvartalima 2020./2019.

[T]		Q1	Q2	UKUPNO ZA PERIOD 01.01 - 30.06.2020/2019
1.-Generalni tereti	<b>2019</b>	182.409	215.673	398.082
	<b>2020</b>	171.434	145.141	316.575
	Index	94	67	80
2.-Rasuti tereti	<b>2019</b>	292.067	265.379	557.446
	<b>2020</b>	166.814	388.620	555.434
	Index	57	146	100
3.-Kontejneri	<b>2019</b>	16.648	16.508	33.156
	<b>2020</b>	17.407	21.064	38.471
	Index	105	128	116
UKUPNO TERET	<b>2019</b>	491.124	497.560	988.684
	<b>2020</b>	355.655	554.825	910.480
	Index	72	112	92

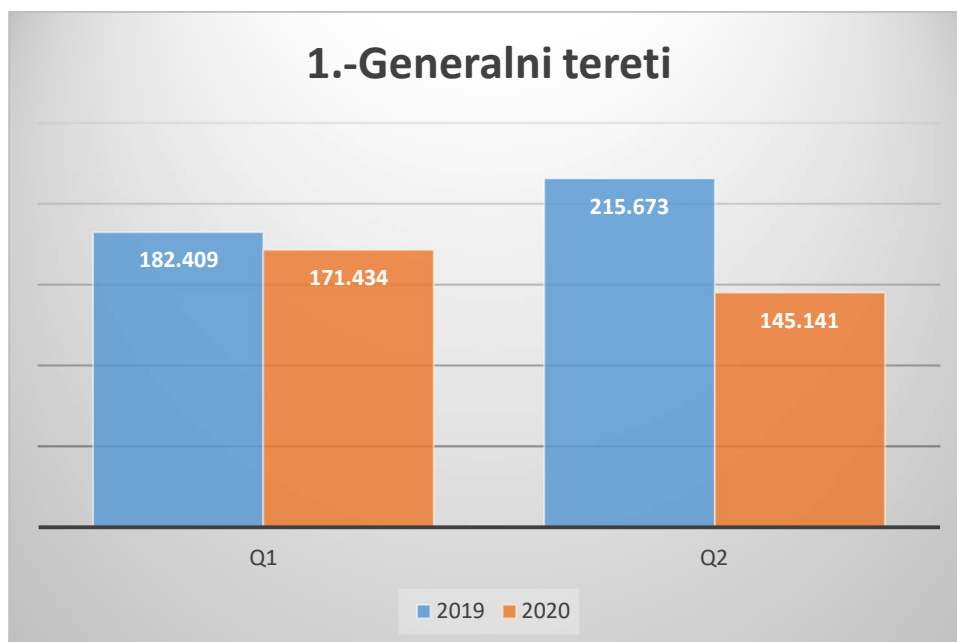
Grafikon 1. Promet Luke Rijeka d.d. po kvartalima



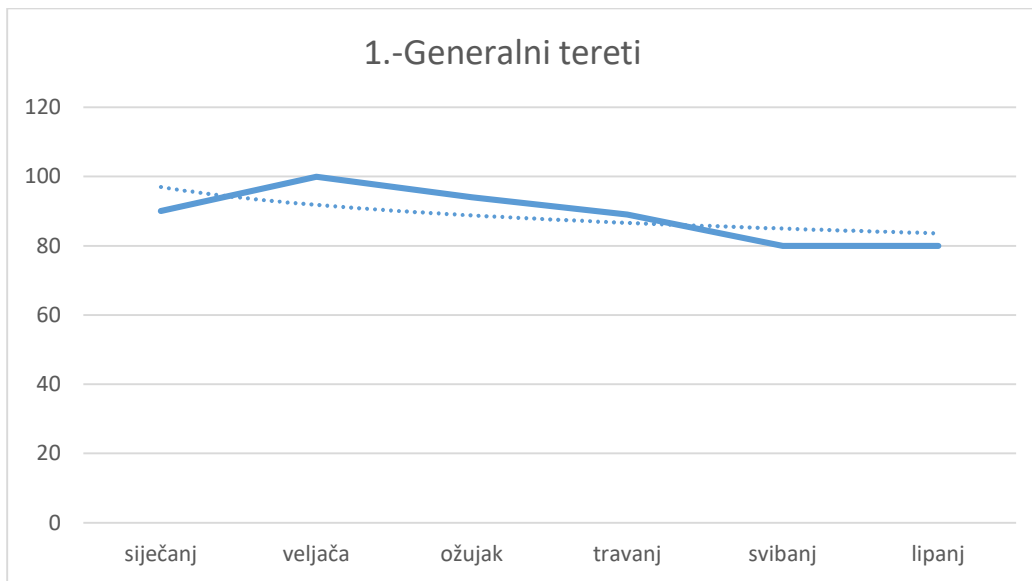
### 1.1 Generalni teret

Promet generalnog tereta ostvaren u promatranom razdoblju 2020. godine iznosi 316.575 tona. Index je 80 u odnosu na promatrano razdoblje 2019. godine, gdje je promet iznosio 398.082 tona.

Grafikon 2. Generalni teret po kvartalima 2020/2019.



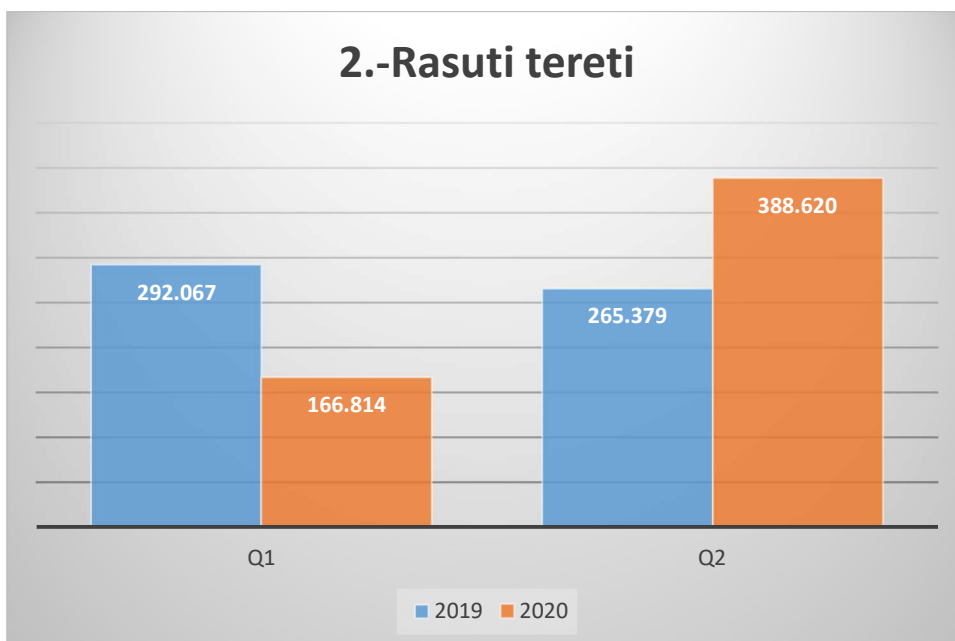
Grafikon 3. Indeks – godina do mjeseca 2020.



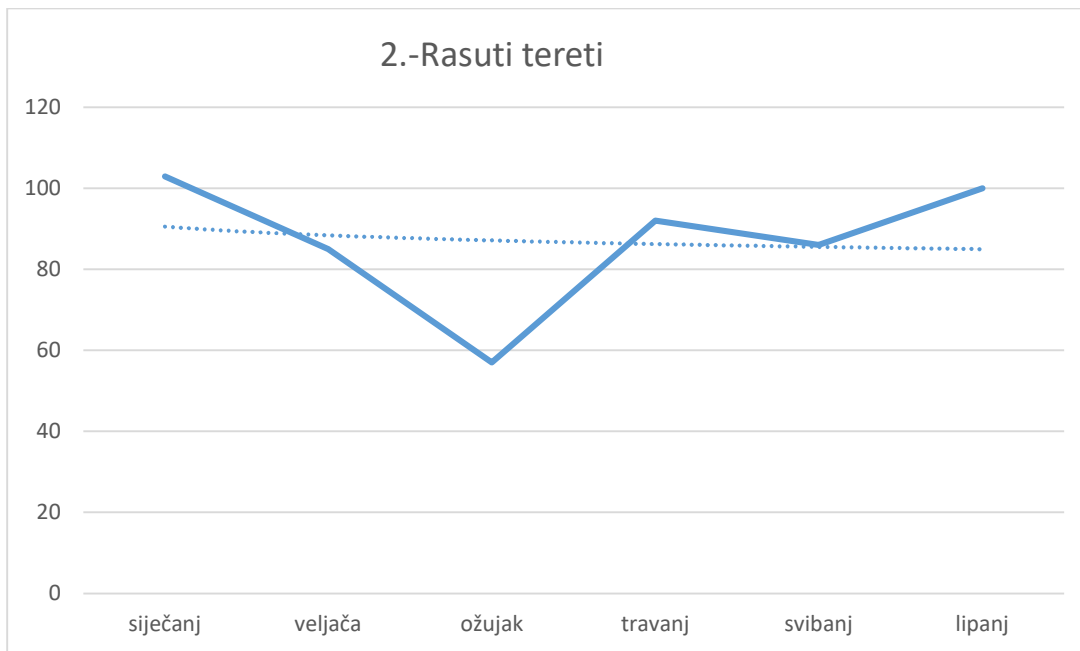
## 1.2 Rasuti teret

U 2020. ukupno je realizirano 555.434 tone rasutog tereta, usporedno sa 557.446 tona prometa realiziranih 2019 (index 100).

Grafikon 4. Rasuti teret po kvartalima 2020/2019.

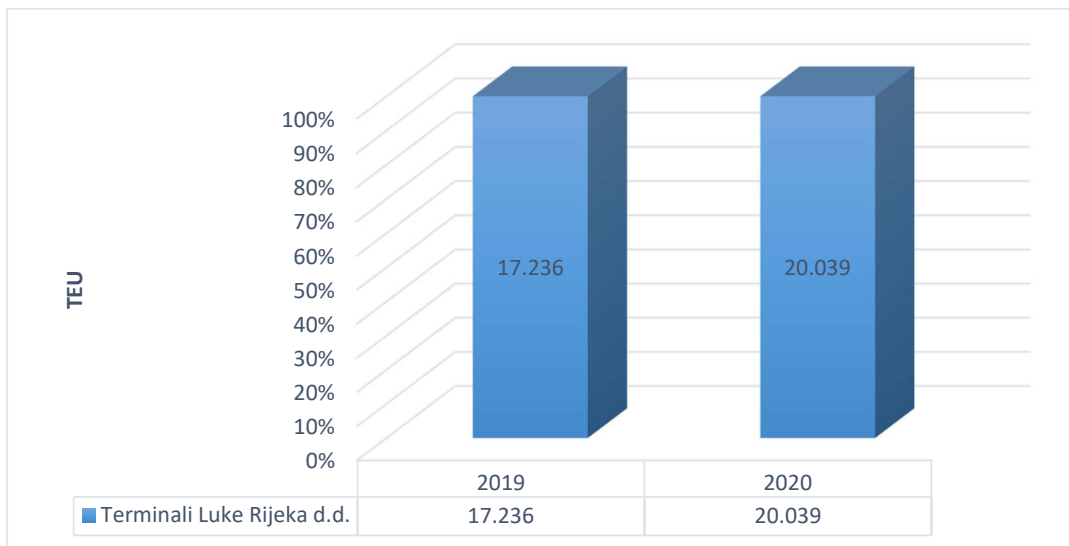


Grafikon 5. Indeks – godina do mjeseca 2020.



### 1.3 Kontejneri

Grafikon 6. Kontejnerski promet Luke Rijeka d.d. (TEU)



Gornji podaci pokazuju povećanje od 16% na 20.039 TEU u promatranom periodu 2020. u odnosu na 2019. Luka Rijeka d.d. bavi se uslugama punjenja i pražnjenja kontejnera, te kopnenim manipulacijama tereta od Terminala Brajdica do Terminala Škrljevo i Terminala Rijeka (i obrnuto).



## 2. FINANCIJSKO POSLOVANJE

Tijekom 2019. godine, društvo je usvojilo i prvi puta primijenilo Međunarodni standard financijskog izvještavanja MSFI 16 Najmovi.

Utjecaj primjene novog standarda na konsolidirane i nekonsolidirane financijske izvještaje društva značajan je s obzirom da novi standard tretira i postojeći ugovor o koncesiji za obavljanje lučkih usluga na koncesioniranom području luke Rijeka kao ugovor koji sadrži komponente najma.

Slijedom zahtjeva MSFI 16, društvo je primijenilo novi računovodstveni tretman ugovora o koncesiji te je određene komponente plaćanja po ugovoru o koncesiji priznalo kao obvezu u svojem izvještaju o financijskom položaju dok je po istoj osnovi istovremeno priznalo imovinu s pravom korištenja koju čini koncesionirano područje i pripadajuća infrastruktura. Radi konzistentnog iskazivanja financijskih izvještaja, društvo je MSFI 16 odlučilo primijeniti retrospektivno.

### 2.1 Račun dobiti i gubitka

#### Ukupni prihodi

U promatranom razdoblju ukupni prihodi iznose 75.238.157 kuna te su na indeksu 91 u odnosu na isto razdoblje prošle godine. U strukturi ukupnih prihoda, najveći dio zauzimaju poslovni prihodi sa 74.348.803 kuna, trenutno na indeksu 94 u usporedbi sa 2019. Ostvareni financijski prihodi iznose 889.354 HRK.

Naturalni promet generira ključne poslovne prihode iz osnovne djelatnosti- prihode od prodaje usluga u zemlji i inozemstvu, koje iznose 64.376.458 HRK i čine 86,6% poslovnih prihoda.

Prihodi od zakupnina u 2020.godini rastu 14% u odnosu na 2019.godinu na ukupno 5.953.200 HRK

Prihodi od parkinga su u 2020. znatno umanjeni u odnosu na 2019, iz razloga smanjenog parkirnog kapaciteta na putničkoj obali, uslijed ceremonije Rijeka – Europska prijestolnica kulture 2020, te tokom trećeg mjeseca 2020 zbog potpunog ukidanja naplate parkinga uslijed pandemije COVID -19.

Tablica 3. Struktura poslovnih prihoda

Struktura poslovnih prihoda	01. - 06.2019	%	01. - 06.2020	%	Indeks
		2019.		2020.	2020/2019
Prihodi od prodaje usluga	69.673.308	88	64.376.458	86,59	92
Parking	2.443.227	3,10	1.067.187	1,44	44
Prihodi od zakupnina	5.225.538	6,64	5.953.200	8,01	114
Ostali poslovni prihodi	1.413.652	1,79	2.951.958	3,97	209
<b>Ukupni poslovni prihodi:</b>	<b>78.755.725</b>	<b>100</b>	<b>74.348.803</b>	<b>100</b>	<b>94</b>

## Ukupni rashodi

Ukupni rashodi u promatranom razdoblju 2020. godine iznose 89.988.252 HRK, odnosno predstavljaju povećanje od 4% u odnosu na isti period 2019. Poslovni rashodi za navedeno razdoblje iznose 78.084.515 kuna što predstavlja pad od 7% u odnosu na isti period 2019. godine.

Najveći utjecaj MSFI-a 16 na račun dobiti i gubitka vidljiv je kroz Ostale financijske rashode koji su u očekivanom znatnom porastu na 9.096.267 HRK, budući da se od 2020 ovaj rashod knjiži kvartalno, dok je 2019 primijenjen tek krajem godine u punom iznosu.

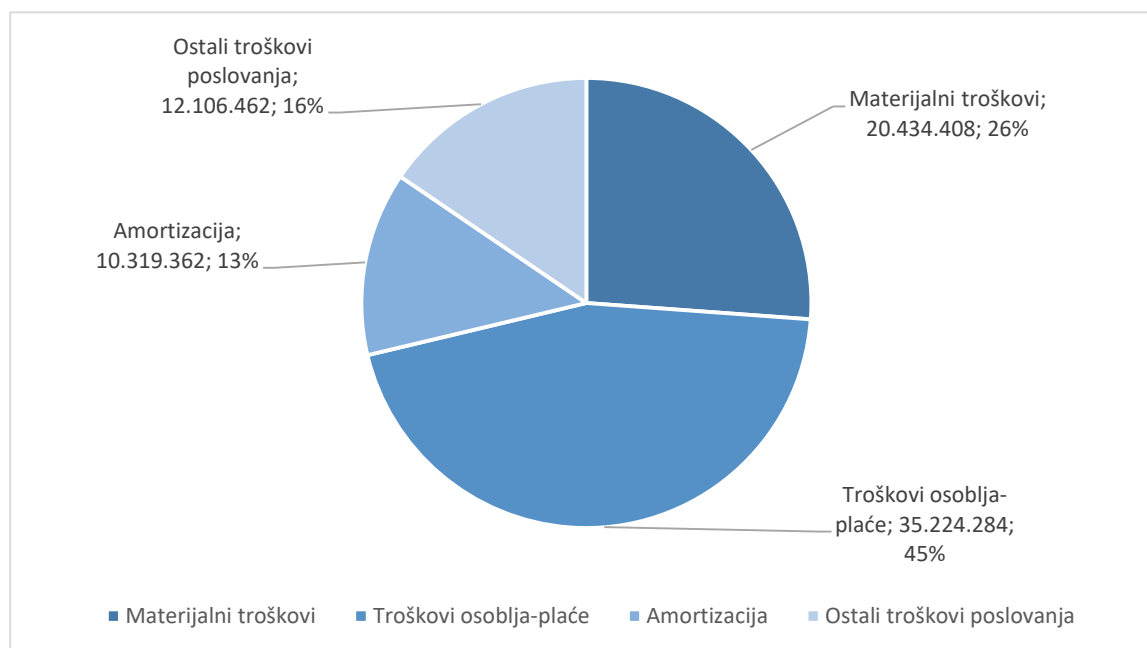
Također na rezultat znatno utječu tečajne razlike, (negativne 1.815.931 HRK, pozitivne 851.002 HRK), kao posljedica deprecijacije kune, te izloženosti društva u valuti EUR.

Tablica 4. Struktura poslovnih rashoda

Struktura poslovnih rashoda	01. - 06.2019	%	01. - 06.2020	%	Indeks
		2019.		2020	2020/2019
Materijalni troškovi	24.271.070	29	20.434.408	26	84
Troškovi osoblja	34.822.663	41	35.224.284	45	101
Amortizacija	12.639.114	15	10.319.362	13	82
Ostali troškovi poslovanja	12.555.821	15	12.106.462	16	96
Ukupno poslovni rashodi:	84.288.669	100	78.084.515	100	93

U promatranom razdoblju vidljivo je znatno smanjenje materijalnih troškova, povećanje troškova osoblja nastalo kao posljedica više zaposlenih ljudi, te smanjenje amortizacije, velikim dijelom kao rezultat promjene u primjeni Međunarodnih standarda financijskog izvještavanja MSFI 16, 4.050.663 HRK na ime obveznih kapitalnih investicija u tuđu imovinu.

Grafikon 7. Struktura poslovnih troškova 2020.



Ukupan trošak rada, vlastiti radnici uvećano za najam radne snage, u strukturi poslovnih rashoda u promatranom razdoblju 2020. čini 48,3%, što predstavlja jednak udio kao i 2019.godine za promatrani period.

## 2.2 Ključni pokazatelji poslovanja

Zbog značajnosti učinka primjene MSFI 16 na financijske izvještaje te retrospektivne primjene, Luka Rijeka je financijske pokazatelje u nastavku prikazala bez i s efektima MSFI 16

Tablica 5. Ključni pokazatelji poslovanja

Pokazatelji	31.12.2019		30.6.2020		Indeks 2020/2019	
	u 000 kn	bez MSFI 16	s MSFI 16	bez MSFI 16	s MSFI 16	bez MSFI 16
1	2	5	3	6	4=2/3	7=5/6
<b>Pokazatelji likvidnosti</b>						
Radni kapital kn	5.632	5.632	6.467	6.467	115	115
Tekuća likvidnost	1,19	0,35	1,09	0,33	91	96
<b>Pokazatelji zaduženosti</b>						
Kratkotrajne obveze/kapital	0,22	0,77	0,17	0,75	77	97
Dugoročne obveze/kapital	0,27	1,10	0,26	1,14	97	103
Obveze po kreditima/kapital	0,28	0,28	0,28	0,28	102	102
Ukupne obveze/imovina	0,17	0,65	0,15	0,63	85	97
<b>Pokazatelji profitabilnosti</b>						
EBIT kn	(8.257)	(10.200)	(5.005)	(3.736)	61	37
EBITDA kn	6.640	10.890	5.315	6.584	80	60
EBITDA margin	4,2%	6,8%	7,1%	8,9%	172	130
EBIT margin	(5,2%)	(6,4%)	(6,7%)	(5,0%)	130	79
NETmargin	(6,6%)	(19,3%)	(9,3%)	(19,8%)	141	103
<b>Pokazatelji produktivnosti</b>						
Broj zaposlenih	622	622	638	638	103	103
Prihod po zaposlenom kn	252	252	117	117	46	46

**Prilog 1.****OPĆI PODACI ZA IZDAVATELJE**

Razdoblje izvještavanja:

01.01.2020.

do

30.06.2020.

Godina:

2020

Kvartal:

2

**Tromjesečni financijski izvještaji**

Matični broj (MB): 03330494

Oznaka matične države  
članice izdavatelja:

HR

Matični broj  
subjekta (MBS): 040141664Osobni identifikacijski  
broj (OIB): 92590920313

LEI: 74780000FOFHSC596W39

Šifra  
ustanove: 1333Tvrka izdavatelja: **LUKA RIJEKA d.d.**

Poštanski broj i mjesto: 51000

RIJEKA

Ulica i kućni broj: **Riva 1**Adresa e-pošte: **uprava@lukarijeka.hr**Internet adresa: **www.lukarijeka.hr**Broj zaposlenih (krajem  
izvještajnog razdoblja): 638Konsolidirani izvještaj: **KN** (KN-nije konsolidirano/KD-konsolidirano)Revidirano: **RN** (RN-nije revidirano/RD-revidirano)

Tvrte ovisnih subjekata (prema MSFI):

Sjedište:

MB:

Knjigovodstveni servis: **Ne** (Da/Ne)

(tvrka knjigovodstvenog servisa)

Osoba za kontakt: **Gordana Fućak**

(unos se samo prezime i ime osobe za kontakt)

Telefon: **051/496-629**Adresa e-pošte: **financije@lukarijeka.hr**

Revizorsko društvo:

(tvrka revizorskog društva)

Ovlašteni revizor:

(ime i prezime)

**BILANCA**  
stanje na dan 30.06.2020

u kunama

Obveznik: LUKA RIJEKA d.d.			
Naziv pozicije	AOP oznaka	Zadnji dan prethodne poslovne godine	Na izvještajni datum tekućeg razdoblja
1	2	3	4
<b>A) POTRAŽIVANJA ZA UPISANI A NEUPLAĆENI KAPITAL</b>	<b>001</b>	0	0
<b>B) DUGOTRAJNA IMOVINA (AOP 003+010+020+031+036)</b>	<b>002</b>	657.533.962	758.341.585
<b>I. NEMATERIJALNA IMOVINA (AOP 004 do 009)</b>	<b>003</b>	17.245.865	182.365.854
1. Izdaci za razvoj	004	0	0
2. Koncesije, patenti, licencije, robne i uslužne marke, softver i ostala prava	005	17.245.865	182.365.854
3. Goodwill	006	0	0
4. Predujmovi za nabavu nematerijalne imovine	007	0	0
5. Nematerijalna imovina u pripremi	008	0	0
6. Ostala nematerijalna imovina	009	0	0
<b>II. MATERIJALNA IMOVINA (AOP 011 do 019)</b>	<b>010</b>	612.061.679	552.265.793
1. Zemljište	011	214.283.420	213.462.147
2. Građevinski objekti	012	339.486.848	317.246.479
3. Postrojenja i oprema	013	1.990.885	1.733.553
4. Alati, pogonski inventar i transportna imovina	014	45.407.853	13.803.134
5. Biološka imovina	015	0	0
6. Predujmovi za materijalnu imovinu	016	50.000	22.769
7. Materijalna imovina u pripremi	017	4.754.957	26.008
8. Ostala materijalna imovina	018	325.736	325.736
9. Ulaganje u nekretnine	019	5.761.980	5.645.967
<b>III. DUGOTRAJNA FINANCIJSKA IMOVINA (AOP 021 do 030)</b>	<b>020</b>	11.983.657	12.004.368
1. Ulaganja u udjele (dionice) poduzetnika unutar grupe	021	40.000	40.000
2. Ulaganja u ostale vrijednosne papire poduzetnika unutar grupe	022	0	0
3. Dani zajmovi, depoziti i slično poduzetnicima unutar grupe	023	0	0
4. Ulaganja u udjele (dionice) društava povezanih sudjelujućim interesom	024	11.820.810	11.820.810
5. Ulaganja u ostale vrijednosne papire društava povezanih sudjelujućim interesom	025	0	0
6. Dani zajmovi, depoziti i slično društvima povezanim sudjelujućim interesom	026	0	0
7. Ulaganja u vrijednosne papire	027	122.847	143.558
8. Dani zajmovi, depoziti i slično	028	0	0
9. Ostala ulaganja koja se obračunavaju metodom udjela	029	0	0
10. Ostala dugotrajna financijska imovina	030	0	0
<b>IV. POTRAŽIVANJA (AOP 032 do 035)</b>	<b>031</b>	3.096.861	2.098.233
1. Potraživanja od poduzetnika unutar grupe	032	0	0
2. Potraživanja od društava povezanih sudjelujućim interesom	033	0	0
3. Potraživanja od kupaca	034	3.096.861	2.098.233
4. Ostala potraživanja	035	0	0
<b>V. ODGOĐENA POREZNA IMOVINA</b>	<b>036</b>	13.145.900	9.607.337
<b>C) KRATKOTRAJNA IMOVINA (AOP 038+046+053+063)</b>	<b>037</b>	85.677.334	75.123.239
<b>I. ZALIHE (AOP 039 do 045)</b>	<b>038</b>	1.951.456	1.591.164
1. Sirovine i materijal	039	1.951.456	1.591.164
2. Proizvodnja u tijeku	040	0	0
3. Gotovi proizvodi	041	0	0
4. Trgovačka roba	042	0	0
5. Predujmovi za zalihe	043	0	0
6. Dugotrajna imovina namijenjena prodaji	044	0	0
7. Biološka imovina	045	0	0
<b>II. POTRAŽIVANJA (AOP 047 do 052)</b>	<b>046</b>	28.063.289	30.219.494
1. Potraživanja od poduzetnika unutar grupe	047	563.593	508.600
2. Potraživanja od društava povezanih sudjelujućim interesom	048	0	0

3. Potraživanja od kupaca	049	26.556.691	28.320.441
4. Potraživanja od zaposlenika i članova poduzetnika	050	5.413	2.727
5. Potraživanja od države i drugih institucija	051	350.840	1.039.059
6. Ostala potraživanja	052	586.752	348.667
<b>III. KRATKOTRAJNA FINANCIJSKA IMOVINA (AOP 054 do 062)</b>	<b>053</b>	<b>9.933.556</b>	<b>16.017.470</b>
1. Ulaganja u udjele (dionice) poduzetnika unutar grupe	054	0	0
2. Ulaganja u ostale vrijednosne papire poduzetnika unutar grupe	055	0	0
3. Dani zajmovi, depoziti i slično poduzetnicima unutar grupe	056	0	0
4. Ulaganja u udjele (dionice) društava povezanih sudjelujućim interesom	057	0	0
5. Ulaganja u ostale vrijednosne papire društava povezanih sudjelujućim interesom	058	0	0
6. Dani zajmovi, depoziti i slično društvima povezanim sudjelujućim interesom	059	0	0
7. Ulaganja u vrijednosne papire	060	0	0
8. Dani zajmovi, depoziti i slično	061	9.933.556	16.017.470
9. Ostala financijska imovina	062	0	0
<b>IV. NOVAC U BANCI I BLAGAJNI</b>	<b>063</b>	<b>45.729.033</b>	<b>27.295.111</b>
<b>D) PLAĆENI TROŠKOVI BUDUĆEG RAZDOBLJA I OBRAČUNATI</b>	<b>064</b>	<b>562.362</b>	<b>1.207.171</b>
<b>E) UKUPNO AKTIVA (AOP 001+002+037+064)</b>	<b>065</b>	<b>743.773.658</b>	<b>834.671.995</b>
<b>F) IZVANBILANČNI ZAPISI</b>	<b>066</b>	<b>804.016</b>	<b>804.016</b>
<b>PASIVA</b>			
<b>A) KAPITAL I REZERVE (AOP 068 do 070+076+077+081+084+087)</b>	<b>067</b>	<b>573.435.990</b>	<b>279.547.055</b>
I. TEMELJNI (UPISANI) KAPITAL	068	539.219.000	539.219.000
II. KAPITALNE REZERVE	069	38.623.828	38.623.828
III. REZERVE IZ DOBITI (AOP 071+072-073+074+075)	070	0	0
1. Zakonske rezerve	071	0	0
2. Rezerve za vlastite dionice	072	0	0
3. Vlastite dionice i udjeli (odbitna stavka)	073	0	0
4. Statutarne rezerve	074	0	0
5. Ostale rezerve	075	0	0
IV. REVALORIZACIJSKE REZERVE	076	34.102.696	34.119.678
V. REZERVE FER VRIJEDNOSTI (AOP 078 do 080)	077	0	0
1. Fer vrijednost financijske imovine raspoložive za prodaju	078	0	0
2. Učinkoviti dio zaštite novčanih tokova	079	0	0
3. Učinkoviti dio zaštite neto ulaganja u inozemstvu	080	0	0
VI. ZADRŽANA DOBIT ILI PRENESENI GUBITAK (AOP 082-083)	081	-35.077.329	-317.665.356
1. Zadržana dobit	082	0	0
2. Preneseni gubitak	083	35.077.329	317.665.356
VII. DOBIT ILI GUBITAK POSLOVNE GODINE (AOP 085-086)	084	-3.432.205	-14.750.095
1. Dobit poslovne godine	085	0	0
2. Gubitak poslovne godine	086	3.432.205	14.750.095
VIII. MANJINSKI (NEKONTROLIRAJUĆI) INTERES	087	0	0
<b>B) REZERVIRANJA (AOP 089 do 094)</b>	<b>088</b>	<b>6.119.215</b>	<b>6.972.160</b>
1. Rezerviranja za mirovine, otpremnine i slične obveze	089	2.477.663	2.364.376
2. Rezerviranja za porezne obveze	090	0	0
3. Rezerviranja za započete sudske sporove	091	3.641.552	4.607.784
4. Rezerviranja za troškove obnavljanja prirodnih bogatstava	092	0	0
5. Rezerviranja za troškove u jamstvenim rokovima	093	0	0
6. Druga rezerviranja	094	0	0
<b>C) DUGOROČNE OBVEZE (AOP 096 do 106)</b>	<b>095</b>	<b>93.534.282</b>	<b>317.974.641</b>
1. Obveze prema poduzetnicima unutar grupe	096	0	0
2. Obveze za zajmove, depozite i slično poduzetnika unutar grupe	097	0	0
3. Obveze prema društvima povezanim sudjelujućim interesom	098	0	0
4. Obveze za zajmove, depozite i slično društava povezanih sudjelujućim interesom	099	0	0
5. Obveze za zajmove, depozite i slično	100	0	0
6. Obveze prema bankama i drugim financijskim institucijama	101	71.469.882	65.786.387
7. Obveze za predujmove	102	0	0
8. Obveze prema dobavljačima	103	3.401.589	0

9. Obveze po vrijednosnim papirima	<b>104</b>	0	0
10. Ostale dugoročne obveze	<b>105</b>	11.177.760	244.703.203
11. Odgođena porezna obveza	<b>106</b>	7.485.051	7.485.051
<b>D) KRATKOROČNE OBVEZE (AOP 108 do 121)</b>	<b>107</b>	<b>47.941.343</b>	<b>209.615.484</b>
1. Obveze prema poduzetnicima unutar grupe	<b>108</b>	1.158.426	1.181.790
2. Obveze za zajmove, depozite i slično poduzetnika unutar grupe	<b>109</b>	0	0
3. Obveze prema društvima povezanim sudjelujućim interesom	<b>110</b>	0	0
4. Obveze za zajmove, depozite i slično društava povezanih sudjelujućim interesom	<b>111</b>	0	0
5. Obveze za zajmove, depozite i slično	<b>112</b>	8.085.902	3.719.750
6. Obveze prema bankama i drugim financijskim institucijama	<b>113</b>	9.132.352	9.511.632
7. Obveze za predujmove	<b>114</b>	191.862	788.429
8. Obveze prema dobavljačima	<b>115</b>	11.069.003	13.692.339
9. Obveze po vrijednosnim papirima	<b>116</b>	0	0
10. Obveze prema zaposlenicima	<b>117</b>	3.378.527	3.537.986
11. Obveze za poreze, doprinose i sličana davanja	<b>118</b>	2.514.974	4.569.246
12. Obveze s osnove udjela u rezultatu	<b>119</b>	0	0
13. Obveze po osnovi dugotrajne imovine namijenjene prodaji	<b>120</b>	0	0
14. Ostale kratkoročne obveze	<b>121</b>	12.410.297	172.614.312
<b>E) ODGOĐENO PLACANJE TROSKOVA I PRIHOD BUDUĆEGA RAZDOBLJA</b>	<b>122</b>	<b>22.742.828</b>	<b>20.562.655</b>
<b>F) UKUPNO – PASIVA (AOP 067+088+095+107+122)</b>	<b>123</b>	<b>743.773.658</b>	<b>834.671.995</b>
<b>G) IZVANBILANČNI ZAPISI</b>	<b>124</b>	<b>804.016</b>	<b>804.016</b>

**RAČUN DOBITI I GUBITKA**  
u razdoblju 01.01.2020. do 30.06.2020.

u kunama

Obveznik: LUKA RIJEKA d.d.

Naziv pozicije	AOP oznaka	Isto razdoblje prethodne godine		Tekuće razdoblje	
		Kumulativ	Tromjesečje	Kumulativ	Tromjesečje
1	2	3	4	5	6
<b>I. POSLOVNI PRIHODI (AOP 126 do 130)</b>	<b>125</b>	<b>78.755.725</b>	<b>40.167.647</b>	<b>74.348.803</b>	<b>38.567.450</b>
1. Prihodi od prodaje s poduzetnicima unutar grupe	126	0	0	0	0
2. Prihodi od prodaje (izvan grupe)	127	72.074.590	37.298.261	65.443.645	33.933.975
3. Prihodi na temelju upotrebe vlastitih proizvoda, robe i usluga	128	0	0	0	0
4. Ostali poslovni prihodi s poduzetnicima unutar grupe	129	41.945	21.865	44.411	24.200
5. Ostali poslovni prihodi (izvan grupe)	130	6.639.190	2.847.521	8.860.747	4.609.275
<b>II. POSLOVNI RASHODI (AOP 132+133+137+141+142+143+146+153)</b>	<b>131</b>	<b>84.288.669</b>	<b>43.099.154</b>	<b>78.084.515</b>	<b>38.854.730</b>
1. Promjene vrijednosti zaliha proizvodnje u tijeku i gotovih proizvoda	132	0	0	0	0
2. Materijalni troškovi (AOP 134 do 136)	133	26.696.569	12.751.623	24.112.983	11.774.879
a) Troškovi sirovina i materijala	134	8.610.198	3.701.560	8.066.014	3.600.199
b) Troškovi prodane robe	135	0	0	0	0
c) Ostali vanjski troškovi	136	18.086.371	9.050.063	16.046.969	8.174.680
3. Troškovi osoblja (AOP 138 do 140)	137	31.887.545	16.489.241	32.610.964	16.124.443
a) Neto plaće i nadnice	138	19.902.854	10.248.483	20.660.096	10.248.646
b) Troškovi poreza i doprinosa iz plaća	139	7.467.943	3.905.026	7.330.174	3.590.779
c) Doprinosi na plaće	140	4.516.748	2.335.732	4.620.694	2.285.018
4. Amortizacija	141	12.639.114	6.856.262	10.319.362	5.159.738
5. Ostali troškovi	142	11.316.614	5.821.200	10.580.023	5.485.031
6. Vrijednosna usklađenja (AOP 144+145)	143	0	0	0	0
a) dugotrajne imovine osim financijske imovine	144	0	0	0	0
b) kratkotrajne imovine osim financijske imovine	145	0	0	0	0
7. Rezerviranja (AOP 147 do 152)	146	978.995	978.995	0	0
a) Rezerviranja za mirovine, otpremnine i slične obveze	147	0	0	0	0
b) Rezerviranja za porezne obveze	148	0	0	0	0
c) Rezerviranja za započete sudske sporove	149	978.995	978.995	0	0
d) Rezerviranja za troškove obnavljanja prirodnih bogatstava	150	0	0	0	0
e) Rezerviranja za troškove u jamstvenim rokovima	151	0	0	0	0
f) Druga rezerviranja	152	0	0	0	0
8. Ostali poslovni rashodi	153	769.832	201.833	461.183	310.639
<b>III. FINANIJSKI PRIHODI (AOP 155 do 164)</b>	<b>154</b>	<b>4.086.112</b>	<b>3.861.738</b>	<b>889.354</b>	<b>629.132</b>
1. Prihodi od ulaganja u udjele (dionice) poduzetnika unutar grupe	155	0	0	0	0
2. Prihodi od ulaganja u udjele (dionice) društava povezanih sudjelujućim interesima	156	3.276.192	3.276.192	0	0
3. Prihodi od ostalih dugotrajnih financijskih ulaganja i zajmova poduzetnicima unutar grupe	157	0	0	0	0
4. Ostali prihodi s osnove kamata iz odnosa s poduzetnicima unutar grupe	158	0	0	0	0
5. Tečajne razlike i ostali financijski prihodi iz odnosa s poduzetnicima unutar grupe	159	0	0	0	0
6. Prihodi od ostalih dugotrajnih financijskih ulaganja i zajmova	160	0	0	0	0
7. Ostali prihodi s osnove kamata	161	0	0	0	0
8. Tečajne razlike i ostali financijski prihodi	162	809.920	585.546	889.354	629.132
9. Nerealizirani dobiti (prihodi) od financijske imovine	163	0	0	0	0
10. Ostali financijski prihodi	164	0	0	0	0
<b>IV. FINANIJSKI RASHODI (AOP 166 do 172)</b>	<b>165</b>	<b>1.985.373</b>	<b>1.015.285</b>	<b>11.903.737</b>	<b>5.415.385</b>
1. Rashodi s osnove kamata i slični rashodi s poduzetnicima unutar grupe	166	0	0	0	0
2. Tečajne razlike i drugi rashodi s poduzetnicima unutar grupe	167	0	0	0	0
3. Rashodi s osnove kamata i slični rashodi	168	0	0	0	0
4. Tečajne razlike i drugi rashodi	169	1.371.762	708.479	2.807.470	841.651
5. Nerealizirani gubici (rashodi) od financijske imovine	170	0	0	0	0
6. Vrijednosna usklađenja financijske imovine (neto)	171	0	0	0	0
7. Ostali financijski rashodi	172	613.611	306.806	9.096.267	4.573.734
<b>V. UDIO U DOBITI OD DRUŠTAVA POVEZANIH SUDJELUJUĆIM INTERESOM</b>	<b>173</b>	<b>0</b>	<b>0</b>	<b>0</b>	<b>0</b>
<b>VI. UDIO U DOBITI OD ZAJEDNIČKIH POTHVATA</b>	<b>174</b>	<b>0</b>	<b>0</b>	<b>0</b>	<b>0</b>
<b>VII. UDIO U GUBITKU OD DRUŠTAVA POVEZANIH SUDJELUJUĆIM INTERESOM</b>	<b>175</b>	<b>0</b>	<b>0</b>	<b>0</b>	<b>0</b>
<b>VIII. UDIO U GUBITKU OD ZAJEDNIČKIH POTHVATA</b>	<b>176</b>	<b>0</b>	<b>0</b>	<b>0</b>	<b>0</b>
<b>IX. UKUPNI PRIHODI (AOP 125+154+173 + 174)</b>	<b>177</b>	<b>82.841.837</b>	<b>44.029.385</b>	<b>75.238.157</b>	<b>39.196.582</b>
<b>X. UKUPNI RASHODI (AOP 131+165+175 + 176)</b>	<b>178</b>	<b>86.274.042</b>	<b>44.114.439</b>	<b>89.988.252</b>	<b>44.270.115</b>
<b>XI. DOBIT ILI GUBITAK PRIJE OPOREZIVANJA (AOP 177-178)</b>	<b>179</b>	<b>-3.432.205</b>	<b>-85.054</b>	<b>-14.750.095</b>	<b>-5.073.533</b>
1. Dobit prije oporezivanja (AOP 177-178)	180	0	0	0	0
2. Gubitak prije oporezivanja (AOP 178-177)	181	-3.432.205	-85.054	-14.750.095	-5.073.533
<b>XII. POREZ NA DOBIT</b>	<b>182</b>	<b>0</b>	<b>0</b>	<b>0</b>	<b>0</b>
<b>XIII. DOBIT ILI GUBITAK RAZDOBLJA (AOP 179-182)</b>	<b>183</b>	<b>-3.432.205</b>	<b>-85.054</b>	<b>-14.750.095</b>	<b>-5.073.533</b>
1. Dobit razdoblja (AOP 179-182)	184	0	0	0	0
2. Gubitak razdoblja (AOP 182-179)	185	-3.432.205	-85.054	-14.750.095	-5.073.533
<b>PREKINUTO POSLOVANJE (popunjava poduzetnik obveznika MSFI-a samo ako ima prekinuto poslovanje)</b>					



<b>XIV. DOBIT ILI GUBITAK PREKINUTOG POSLOVANJA PRIJE OPOREZIVANJA (AOP 187-188)</b>	<b>186</b>	<b>0</b>	<b>0</b>	<b>0</b>	<b>0</b>
1. Dobit prekinutog poslovanja prije oporezivanja	187	0	0	0	0
2. Gubitak prekinutog poslovanja prije oporezivanja	188	0	0	0	0
<b>XV. POREZ NA DOBIT PREKINUTOG POSLOVANJA</b>	<b>189</b>	<b>0</b>	<b>0</b>	<b>0</b>	<b>0</b>
1. Dobit prekinutog poslovanja za razdoblje (AOP 186-189)	190	0	0	0	0
2. Gubitak prekinutog poslovanja za razdoblje (AOP 189-186)	191	0	0	0	0
<b>UKUPNO POSLOVANJE (popunjavanje samo poduzetnik obveznik MSFI-a koji ima prekinuto poslovanje)</b>					
<b>XVI. DOBIT ILI GUBITAK PRIJE OPOREZIVANJA (AOP 179+186)</b>	<b>192</b>	<b>0</b>	<b>0</b>	<b>0</b>	<b>0</b>
1. Dobit prije oporezivanja (AOP 192)	193	0	0	0	0
2. Gubitak prije oporezivanja (AOP 192)	194	0	0	0	0
<b>XVII. POREZ NA DOBIT (AOP 182+189)</b>	<b>195</b>	<b>0</b>	<b>0</b>	<b>0</b>	<b>0</b>
<b>XVIII. DOBIT ILI GUBITAK RAZDOBLJA (AOP 192-195)</b>	<b>196</b>	<b>0</b>	<b>0</b>	<b>0</b>	<b>0</b>
1. Dobit razdoblja (AOP 192-195)	197	0	0	0	0
2. Gubitak razdoblja (AOP 195-192)	198	0	0	0	0
<b>DODATAK RDG-u (popunjavanje poduzetnik koji sastavlja konsolidirani godišnji financijski izvještaj)</b>					
<b>XIX. DOBIT ILI GUBITAK RAZDOBLJA (AOP 200+201)</b>	<b>199</b>	<b>-3.342.205</b>	<b>-85.054</b>	<b>-14.750.095</b>	<b>-5.073.533</b>
1. Pripisana imateljima kapitala matice	200	-3.342.205	-85.054	-14.750.095	-5.073.533
2. Pripisana manjinskom (nekontrolirajućem) interesu	201	0	0	0	0
<b>IZVJEŠTAJ O OSTALOJ SVEOBUHVAATNOJ DOBITI (popunjavanje poduzetnik obveznik primjene MSFI-a)</b>					
<b>I. DOBIT ILI GUBITAK RAZDOBLJA</b>	<b>202</b>	<b>-3.342.205</b>	<b>-85.054</b>	<b>-14.750.095</b>	<b>-5.073.533</b>
<b>II. OSTALA SVEOBUHVAATNA DOBIT/GUBITAK PRIJE POREZA (AOP 204 do 211)</b>	<b>203</b>	<b>-1.679</b>	<b>-1.679</b>	<b>0</b>	<b>0</b>
1. Tečajne razlike iz preračuna inozemnog poslovanja	204	0	0	0	0
2. Promjene revalorizacijskih rezervi dugotrajne materijalne i nematerijalne imovine	205	0	0	0	0
3. Dobit ili gubitak s osnove naknadnog vrednovanja financijske imovine raspoložive za prodaju	206	-1.679	-1.679	0	0
4. Dobit ili gubitak s osnove učinkovite zaštite novčanih tokova	207	0	0	0	0
5. Dobit ili gubitak s osnove učinkovite zaštite neto ulaganja u inozemstvu	208	0	0	0	0
6. Udio u ostaloj sveobuhvatnoj dobiti/gubitku društava povezanih sudjelujućim interesom	209	0	0	0	0
7. Aktuarski dobici/gubici po planovima definiranih primanja	210	0	0	0	0
8. Ostale nevlasničke promjene kapitala	211	0	0	0	0
<b>III. POREZ NA OSTALU SVEOBUHVAATNU DOBIT RAZDOBLJA</b>	<b>212</b>	<b>-302</b>	<b>-302</b>	<b>0</b>	<b>0</b>
<b>IV. NETO OSTALA SVEOBUHVAATNA DOBIT ILI GUBITAK (AOP 203-212)</b>	<b>213</b>	<b>-1.377</b>	<b>-1.377</b>	<b>0</b>	<b>0</b>
<b>V. SVEOBUHVAATNA DOBIT ILI GUBITAK RAZDOBLJA (AOP 202+213)</b>	<b>214</b>	<b>-3.343.582</b>	<b>-86.431</b>	<b>-14.750.095</b>	<b>-5.073.533</b>
<b>DODATAK Izvještaju o ostaloj sveobuhvatnoj dobiti (popunjavanje poduzetnik koji sastavlja konsolidirani izvještaj)</b>					
<b>VI. SVEOBUHVAATNA DOBIT ILI GUBITAK RAZDOBLJA (AOP 216+217)</b>	<b>215</b>	<b>-3.433.582</b>	<b>-86.431</b>	<b>-14.750.095</b>	<b>-5.073.533</b>
1. Pripisana imateljima kapitala matice	216	-3.433.582	-86.431	-14.750.095	-5.073.533
2. Pripisana manjinskom (nekontrolirajućem) interesu	217	0	0	0	0

**IZVJESTAJ O NOVČANOM TIJEKU - Indirektna metoda**  
u razdoblju 01.01.2020. do 30.06.2020.

u kunama

Obveznik: LUKA RIJEKA d.d.			
Naziv pozicije	AOP oznaka	Isto razdoblje prethodne godine	Tekuće razdoblje
1	2	3	4
<b>Novčani tokovi od poslovnih aktivnosti</b>			
1. Dobit prije oporezivanja	001	-3.432.205	-14.750.095
2. Usklađenja (AOP 003 do 010):	002	16.946.071	12.237.479
a) Amortizacija	003	12.639.114	10.319.362
b) Dobici i gubici od prodaje i vrijednosna usklađenja dugotrajne materijalne i	004	0	0
c) Dobici i gubici od prodaje i nerealizirani dobiti i gubici i vrijednosno usklađenje	005	0	0
d) Prihodi od kamata i dividendi	006	3.350.071	-38.352
e) Rashodi od kamata	007	-811.997	991.540
f) Rezerviranja	008	978.995	0
g) Tečajne razlike (nerealizirane)	009	176.277	964.929
h) Ostala usklađenja za nenovčane transakcije i nerealizirane dobitke i gubitke	010	613.611	0
<b>I. Povećanje ili smanjenje novčanih tokova prije promjena u radnom kapitalu (AOP 001+002)</b>	<b>011</b>	<b>13.513.866</b>	<b>-2.512.616</b>
3. Promjene u radnom kapitalu (AOP 013 do 016)	012	1.715.482	2.692.358
a) Povećanje ili smanjenje kratkoročnih obveza	013	-910.869	5.182.329
b) Povećanje ili smanjenje kratkotrajnih potraživanja	014	-1.680.786	-2.333.037
c) Povećanje ili smanjenje zaliha	015	-147.562	76.845
d) Ostala povećanja ili smanjenja radnog kapitala	016	4.454.699	-233.779
<b>II. Novac iz poslovanja (AOP 011+012)</b>	<b>017</b>	<b>15.229.348</b>	<b>179.742</b>
4. Novčani izdaci za kamate	018	-789.785	-776.604
5. Plaćeni porez na dobit	019	0	0
<b>A) NETO NOVČANI TOKOVI OD POSLOVNIH AKTIVNOSTI (AOP 017 do 019)</b>	<b>020</b>	<b>14.439.563</b>	<b>-596.862</b>
<b>Novčani tokovi od investicijskih aktivnosti</b>			
1. Novčani primici od prodaje dugotrajne materijalne i nematerijalne imovine	021	1.860.845	2.815.273
2. Novčani primici od prodaje financijskih instrumenata	022	0	0
3. Novčani primici od kamata	023	180.472	49.059
4. Novčani primici od dividendi	024	3.276.192	0
5. Novčani primici s osnove povrata danih zajmova i štednih uloga	025	0	0
6. Ostali novčani primici od investicijskih aktivnosti	026	0	3.726.612
<b>III. Ukupno novčani primici od investicijskih aktivnosti (AOP 021 do 026)</b>	<b>027</b>	<b>5.317.509</b>	<b>6.590.944</b>
1. Novčani izdaci za kupnju dugotrajne materijalne i nematerijalne imovine	028	-20.237.093	-3.519.250
2. Novčani izdaci za stjecanje financijskih instrumenata	029	0	0
3. Novčani izdaci s osnove danih zajmova i štednih uloga za razdoblje	030	0	0
4. Stjecanje ovisnog društva, umanjeno za stečeni novac	031	0	0
5. Ostali novčani izdaci od investicijskih aktivnosti	032	0	0
<b>IV. Ukupno novčani izdaci od investicijskih aktivnosti (AOP 028 do 032)</b>	<b>033</b>	<b>-20.237.093</b>	<b>-3.519.250</b>
<b>B) NETO NOVČANI TOKOVI OD INVESTICIJSKIH AKTIVNOSTI (AOP 027+033)</b>	<b>034</b>	<b>-14.919.584</b>	<b>3.071.694</b>
<b>Novčani tokovi od financijskih aktivnosti</b>			
1. Novčani primici od povećanja temeljnog (upisanog) kapitala	035	0	0
2. Novčani primici od izdavanja vlasničkih i dužničkih financijskih instrumenata	036	0	0
3. Novčani primici od glavnice kredita, pozajmica i drugih posudbi	037	0	2.874.810
4. Ostali novčani primici od financijskih aktivnosti	038	0	0
<b>V. Ukupno novčani primici od financijskih aktivnosti (AOP 035 do 038)</b>	<b>039</b>	<b>0</b>	<b>2.874.810</b>
1. Novčani izdaci za otplatu glavnice kredita, pozajmica i drugih posudbi i dužničkih financijskih instrumenata	040	-2.487.538	-4.523.673
2. Novčani izdaci za isplatu dividendi	041	0	0
3. Novčani izdaci za financijski najam	042	-2.004.297	-3.027.534
4. Novčani izdaci za otkup vlastitih dionica i smanjenje temeljnog (upisanog) kapitala	043	0	0
5. Ostali novčani izdaci od financijskih aktivnosti	044	0	0
<b>VI. Ukupno novčani izdaci od financijskih aktivnosti (AOP 040 do 044)</b>	<b>045</b>	<b>-4.491.835</b>	<b>-7.551.207</b>
<b>C) NETO NOVČANI TOKOVI OD FINACIJSKIH AKTIVNOSTI (AOP 039+045)</b>	<b>046</b>	<b>-4.491.835</b>	<b>-4.676.397</b>
1. Nerealizirane tečajne razlike po novcu i novčanim ekvivalentima	047	0	0
<b>D) NETO POVEĆANJE ILI SMANJENJE NOVČANIH TOKOVA (AOP 020+034+046+047)</b>	<b>048</b>	<b>-4.971.856</b>	<b>-2.201.565</b>
<b>E) NOVAC I NOVČANI EKVALENTI NA POČETKU RAZDOBLJA</b>	<b>049</b>	<b>50.700.889</b>	<b>29.496.676</b>
<b>F) NOVAC I NOVČANI EKVALENTI NA KRAJU RAZDOBLJA (AOP 048+049)</b>	<b>050</b>	<b>45.729.033</b>	<b>27.295.111</b>

**IZVJESTAJ O PROMJENAMA KAPITALA**  
za razdoblje od 1.1.2020 do 30.6.2020

Opis pozicije	ADP oznaka	Raspodjeljivo imateljima kapitala matice														Ukupno raspodjeljivo imateljima kapitala matrica	Majninski (nekontrolirajući) interes	Ukupno kapital i rezerve
		Temeljni (upisan) kapital	Kapitalne rezerve	Zakonske rezerve	Rezerve za vlastite dionice	Vlastite dionice i udjeli (odbitna stavka)	Statutarne rezerve	Ostale rezerve	Revalorizacijske rezerve	Fer vrijednost financijske imovine raspoložive za prodaju	Učinkoviti dio zaštite novčanih tokova	Učinkoviti dio zaštite neto ulaganja u inozemstvo	Zadržana dobit / preneseni gubitak	Dobit / gubitak poslovne godine				
1	2	3	4	5	6	7	8	9	10	11	12	13	14	15	16 (3 do 6 - 7 + 8 do 14)	17	18 (16+17)	
<b>Prethodno razdoblje</b>																		
1. Stanje na dan početka prethodne poslovne godine	01	539.219.000	38.623.828	0	0	0	0	0	34.054.579	49.493	0	0	-5.103.988	-29.974.240	578.889.572	0	578.889.572	
2. Promjene računovodstvenih politika	02	0	0	0	0	0	0	0	0	0	0	0	-251.745.626	0	-251.745.626	0	-251.745.626	
3. Ispravak pogreški	03	0	0	0	0	0	0	0	0	0	0	0	0	0	0	0	0	
4. Stanje na dan početka prethodne poslovne godine (prepravljeno) (AOP 01 do 03)	04	539.219.000	38.623.828	0	0	0	0	0	34.054.579	49.493	0	0	-256.848.604	-29.974.240	325.123.968	0	325.123.968	
5. Dobit/gubitak razdoblja	05	0	0	0	0	0	0	0	0	0	0	0	0	-30.842.422	-30.842.422	0	-30.842.422	
6. Tečajne razlike iz preračuna inozemnog poslovanja	06	0	0	0	0	0	0	0	0	0	0	0	0	0	0	0	0	
7. Promjene revalorizacijskih rezervi dugotrajne materijalne i nematerijalne imovine	07	0	0	0	0	0	0	0	0	0	0	0	0	0	0	0	0	
8. Dobitak ili gubitak s osnovne naknadnog vrednovanja financijske imovine raspoložive za prodaju	08	0	0	0	0	0	0	0	0	19.032	0	0	0	0	19.032	0	19.032	
9. Dobitak ili gubitak s osnovne učinkovite zaštite novčanog toka	09	0	0	0	0	0	0	0	0	0	0	0	0	0	0	0	0	
10. Dobitak ili gubitak s osnovne učinkovite zaštite neto ulaganja u inozemstvu	10	0	0	0	0	0	0	0	0	0	0	0	0	0	0	0	0	
11. Udio u ostaloj sveobuhvatnoj dobiti/gubitku društava povezanih sudjeljujućim interesom	11	0	0	0	0	0	0	0	0	0	0	0	0	0	0	0	0	
12. Aktuarski dobici/gubici po planovima definiranih primanja	12	0	0	0	0	0	0	0	0	0	0	0	0	0	0	0	0	
13. Ostale nevlasničke promjene kapitala	13	0	0	0	0	0	0	0	0	0	0	0	0	0	0	0	0	
14. Porez na transakcije priznate direktno u kapitalu	14	0	0	0	0	0	0	0	0	-3.426	0	0	0	0	-3.426	0	-3.426	
15. Povećanje/smanjenje temeljnog (upisanog) kapitala (osim reinvestiranjem dobiti i u postupku predstajane nagodbe)	15	0	0	0	0	0	0	0	0	0	0	0	0	0	0	0	0	
16. Povećanje temeljnog (upisanog) kapitala reinvestiranjem dobiti	16	0	0	0	0	0	0	0	0	0	0	0	0	0	0	0	0	
17. Povećanje temeljnog (upisanog) kapitala u postupku predstajane nagodbe	17	0	0	0	0	0	0	0	0	0	0	0	0	0	0	0	0	
18. Ukup. vlastitih dionica/udjela	18	0	0	0	0	0	0	0	0	0	0	0	0	0	0	0	0	
19. Isplata udjela u dobiti/dividende	19	0	0	0	0	0	0	0	0	0	0	0	0	0	0	0	0	
20. Ostale raspodjele vlasnicima	20	0	0	0	0	0	0	0	0	0	0	0	0	0	0	0	0	
21. Prijenos u pozicije rezervi po godišnjem rasporedu	21	0	0	0	0	0	0	0	0	0	0	0	-29.974.240	29.974.240	0	0	0	
22. Povećanje rezervi u postupku predstajane nagodbe	22	0	0	0	0	0	0	0	0	0	0	0	0	0	0	0	0	
23. Stanje na zadnji dan izvještajnog razdoblja prethodne poslovne godine (04 do 22)	23	539.219.000	38.623.828	0	0	0	0	0	34.054.579	65.099	0	0	-286.822.934	-30.842.422	294.297.150	0	294.297.150	
<b>DODATAK IZVJEŠTAJU O PROMJENAMA KAPITALA (popunjava poduzetnik obveznik primjene MSFI-a)</b>																		
<b>I. OSTALA SVEOBUHVAATNA DOBIT PRETHODNOG RAZDOBLJA, UMANJENO ZA POREZE (ADP 06 do 14)</b>																		
24	0	0	0	0	0	0	0	0	0	15.606	0	0	0	0	15.606	0	15.606	
<b>II. SVEOBUHVAATNA DOBIT ILI GUBITAK PRETHODNOG RAZDOBLJA (ADP 05+24)</b>																		
25	0	0	0	0	0	0	0	0	0	15.606	0	0	0	-30.842.422	-30.826.816	0	-30.826.816	
<b>III. TRANSAKCIJE S VLASNICIMA PRETHODNOG RAZDOBLJA PRIZNATE DIREKTNO U KAPITALU (ADP 15 do 22)</b>																		
26	0	0	0	0	0	0	0	0	0	0	0	0	-29.974.240	29.974.240	0	0	0	
<b>Tekuća razdoblja</b>																		
1. Stanje na dan početka tekuće poslovne godine	27	539.219.000	38.623.828	0	0	0	0	0	34.054.579	65.099	0	0	-286.822.934	-30.842.422	294.297.150	0	294.297.150	
2. Promjene računovodstvenih politika	28	0	0	0	0	0	0	0	0	0	0	0	0	0	0	0	0	
3. Ispravak pogreški	29	0	0	0	0	0	0	0	0	0	0	0	0	0	0	0	0	
4. Stanje na dan početka tekuće poslovne godine (prepravljeno) (AOP 27 do 29)	30	539.219.000	38.623.828	0	0	0	0	0	34.054.579	65.099	0	0	-286.822.934	-30.842.422	294.297.150	0	294.297.150	
5. Dobit/gubitak razdoblja	31	0	0	0	0	0	0	0	0	0	0	0	0	-14.750.095	-14.750.095	0	-14.750.095	
6. Tečajne razlike iz preračuna inozemnog poslovanja	32	0	0	0	0	0	0	0	0	0	0	0	0	0	0	0	0	
7. Promjene revalorizacijskih rezervi dugotrajne materijalne i nematerijalne imovine	33	0	0	0	0	0	0	0	0	0	0	0	0	0	0	0	0	
8. Dobitak ili gubitak s osnovne naknadnog vrednovanja financijske imovine raspoložive za prodaju	34	0	0	0	0	0	0	0	0	0	0	0	0	0	0	0	0	
9. Dobitak ili gubitak s osnovne učinkovite zaštite novčanog toka	35	0	0	0	0	0	0	0	0	0	0	0	0	0	0	0	0	
10. Dobitak ili gubitak s osnovne učinkovite zaštite neto ulaganja u inozemstvu	36	0	0	0	0	0	0	0	0	0	0	0	0	0	0	0	0	
11. Udio u ostaloj sveobuhvatnoj dobiti/gubitku društava povezanih sudjeljujućim interesom	37	0	0	0	0	0	0	0	0	0	0	0	0	0	0	0	0	
12. Aktuarski dobici/gubici po planovima definiranih primanja	38	0	0	0	0	0	0	0	0	0	0	0	0	0	0	0	0	
13. Ostale nevlasničke promjene kapitala	39	0	0	0	0	0	0	0	0	0	0	0	0	0	0	0	0	
14. Porez na transakcije priznate direktno u kapitalu	40	0	0	0	0	0	0	0	0	0	0	0	0	0	0	0	0	
15. Povećanje/smanjenje temeljnog (upisanog) kapitala (osim reinvestiranjem dobiti i u postupku predstajane nagodbe)	41	0	0	0	0	0	0	0	0	0	0	0	0	0	0	0	0	
16. Povećanje temeljnog (upisanog) kapitala reinvestiranjem dobiti	42	0	0	0	0	0	0	0	0	0	0	0	0	0	0	0	0	
17. Povećanje temeljnog (upisanog) kapitala u postupku predstajane nagodbe	43	0	0	0	0	0	0	0	0	0	0	0	0	0	0	0	0	
18. Ukup. vlastitih dionica/udjela	44	0	0	0	0	0	0	0	0	0	0	0	0	0	0	0	0	
19. Isplata udjela u dobiti/dividende	45	0	0	0	0	0	0	0	0	0	0	0	0	0	0	0	0	
20. Ostale raspodjele vlasnicima	46	0	0	0	0	0	0	0	0	0	0	0	0	0	0	0	0	
21. Prijenos u pozicije rezervi po godišnjem rasporedu	47	0	0	0	0	0	0	0	0	0	0	0	-30.842.422	30.842.422	0	0	0	
22. Povećanje rezervi u postupku predstajane nagodbe	48	0	0	0	0	0	0	0	0	0	0	0	0	0	0	0	0	
23. Stanje na zadnji dan izvještajnog razdoblja tekuće poslovne godine (AOP 30 do 48)	49	539.219.000	38.623.828	0	0	0	0	0	34.054.579	65.099	0	0	-317.865.366	-14.750.095	279.547.055	0	279.547.055	
<b>DODATAK IZVJEŠTAJU O PROMJENAMA KAPITALA (popunjava poduzetnik obveznik primjene MSFI-a)</b>																		
<b>I. OSTALA SVEOBUHVAATNA DOBIT TEKUĆEG RAZDOBLJA, UMANJENO ZA POREZE (ADP 32 do 40)</b>																		
50	0	0	0	0	0	0	0	0	0	0	0	0	0	0	0	0	0	
<b>II. SVEOBUHVAATNA DOBIT ILI GUBITAK TEKUĆEG RAZDOBLJA (ADP 31 + 50)</b>																		
51	0	0	0	0	0	0	0	0	0	0	0	0	0	-14.750.095	-14.750.095	0	-14.750.095	
<b>III. TRANSAKCIJE S VLASNICIMA TEKUĆEG RAZDOBLJA PRIZNATE DIREKTNO U KAPITALU (ADP 41 do 48)</b>																		
52	0	0	0	0	0	0	0	0	0	0	0	0	-30.842.422	30.842.422	0	0	0	

U Rijeci, srpanj 2020.

Temeljem odredbi Zakona o tržištu kapitala, Duško Grabovac – predsjednik Uprave Društva, Bartłomiej Pastwa - član Uprave Društva i Tomislav Kalafatić - član Uprave, kao odgovorne osobe za sastavljanje tromjesečnih izvješća društva Luka Rijeka d.d. iz Rijeke, Riva 1, OIB 92590920313 (dalje u tekstu: Društvo), ovime daju slijedeću

### IZJAVU

Prema našem najboljem saznanju

- skraćeni set konsolidiranih i nekonsolidiranih izvještaja o poslovanju za drugo tromjesečje 2020. godine, sastavljenih uz primjenu odgovarajućih standarda financijskog izvještavanja, daje cjelovit i istinit prikaz imovine i obveza, gubitaka i dobitaka, financijskog položaja i poslovanja Društva i društava uključenih u konsolidaciju.

Duško Grabovac, predsjednik Uprave Društva \_\_\_\_\_

Bartłomiej M. Pastwa, član Uprave Društva \_\_\_\_\_

Tomislav Kalafatić, član Uprave Društva \_\_\_\_\_

**LUKA RIJEKA d.d.**  
**Rijeka, Riva 1**