

**LUKA RIJEKA D.D.**

**NEREVIDIRANO NEKONSOLIDIRANO**  
**IZVJEŠĆE O POSLOVANJU**  
**ZA 01.01.-31.12.2019.**

Luka Rijeka d.d.  
Riva 1, HR-51 000 RIJEKA  
OIB: 92590920313

Rijeka, veljača 2020.



## **SADRŽAJ**

**IZVJEŠĆE O POSLOVANJU DRUŠTVA LUKA RIJEKA D.D. ZA PERIOD 01.01.-  
31.12.2019. GODINE**

**IZJAVA ODGOVORNIH OSOBA ZA SASTAVLJANJE IZVJEŠĆA**



**LUKARIJEKA**  
HAFEN RIJEKA AG PORT RIJEKA j.s.c.

# Izvještaj poslovanja

*Siječanj – Prosinac 2019.*

# Sadržaj

1.	NATURALNI POKAZATELJI.....	2
1.1.	Generalni teret .....	3
1.2.	Rasuti teret .....	4
1.3.	Kontejneri .....	5
2.	FINANCIJSKO POSLOVANJE .....	6
2.1.	Račun dobiti i gubitka .....	8
2.2.	Ključni pokazatelji poslovanja .....	10

## 1. NATURALNI POKAZATELJI

Tablica 1. Ukupni promet Luke Rijeka d.d. 01.- 12.2018./2019.

Luka Rijeka d.d.	Realizacija 01.-12.2018.	Plan 2019.	Realizacija 01.-12.2019.	Index 2019/2018	Index 2019/Plan
Generalni teret (tone)	753.696	810.700	725.653	96	90
Rasuti teret (tone)	1.717.192	1.966.000	1.274.971	74	65
Kontejneri (tone)	63.534	73.500	63.943	101	87
<b>UKUPNO (tone)</b>	<b>2.534.422</b>	<b>2.850.200</b>	<b>2.064.567</b>	<b>81</b>	<b>72</b>

### Promet Luke Rijeka d.d.

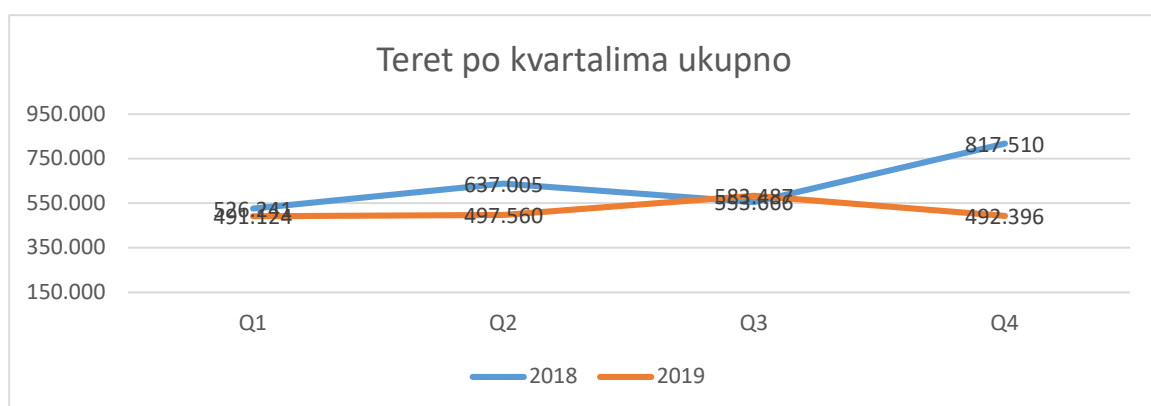
U naturalnom prometu za promatrani period 2019., ostvareno je 2.064.567 tona tereta, sa indexom 81 u usporedbi sa 2018.

Generalni teret se smanjio za 4%, te je prekrcano 725.653 tone, dok se tonaža kontejnera povećala za 1% sa 63.943 tone. Do pada rasutog tereta (indeks 74) dolazi zbog kombinacije različitih okolnosti.

Tablica 2. Promet Luke Rijeka d.d. po kvartalima 2018./2019.

[T]		Q1	Q2	Q3	Q4	UKUPNO ZA PERIOD 01.01 - 31.12.2019/2018
		<b>2018</b>	176.038	193.663	189.310	194.685
1.-Generalni tereti	<b>2019</b>	182.409	215.673	189.451	138.120	725.653
	Index	104	111	100	71	96
	<b>2018</b>	332.939	425.587	348.196	610.470	1.717.192
2.-Rasuti tereti	<b>2019</b>	292.067	265.379	377.237	340.288	1.274.971
	Index	88	62	108	56	74
	<b>2018</b>	17.264	17.755	16.160	12.355	63.534
3.-Kontejneri	<b>2019</b>	16.648	16.508	16.799	13.988	63.943
	Index	96	93	104	113	101
	<b>2018</b>	526.241	637.005	553.666	817.510	2.534.422
UKUPNO TERET	<b>2019</b>	491.124	497.560	583.487	492.396	2.064.567
	Index	93	78	105	60	81

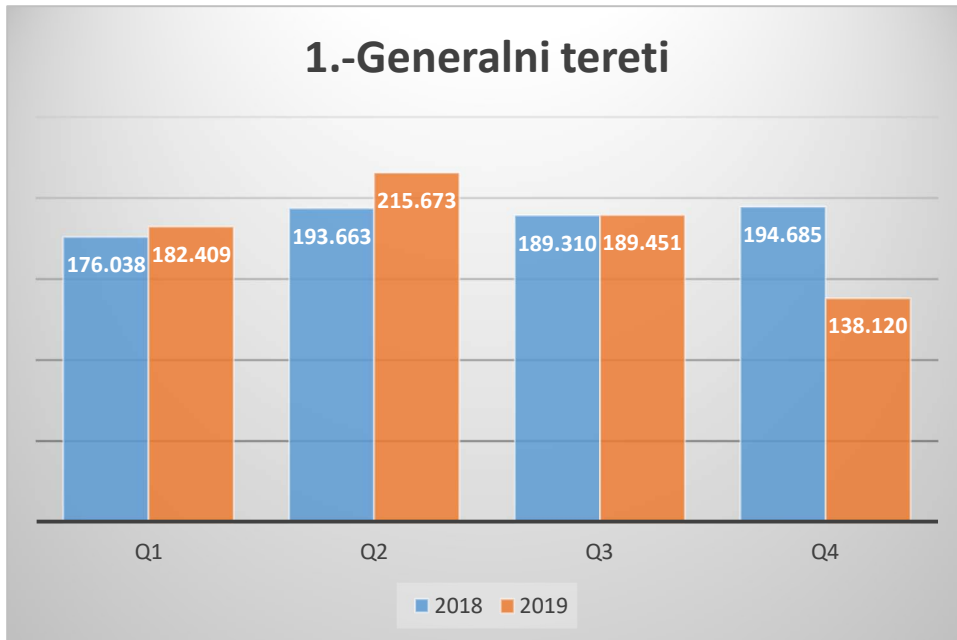
Grafikon 1. Promet Luke Rijeka d.d. po kvartalima



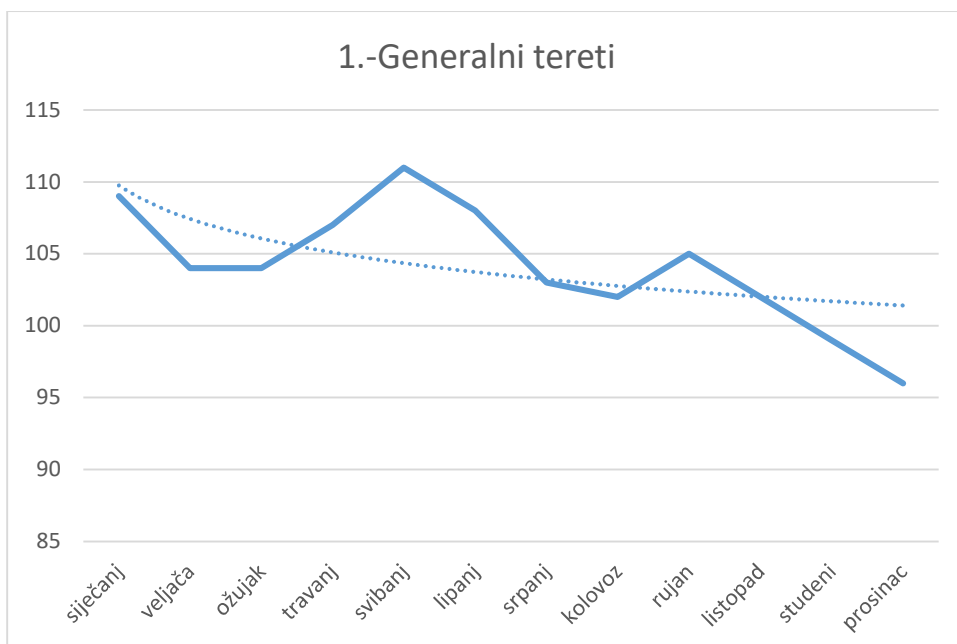
## 1.1. Generalni teret

Promet generalnog tereta ostvaren u promatranom razdoblju 2019. godine iznosi 725.653 tone. Index je 96 u odnosu na promatrano razdoblje 2018. godine, gdje je promet iznosio 753.696 tona.

Grafikon 2. Generalni teret po kvartalima



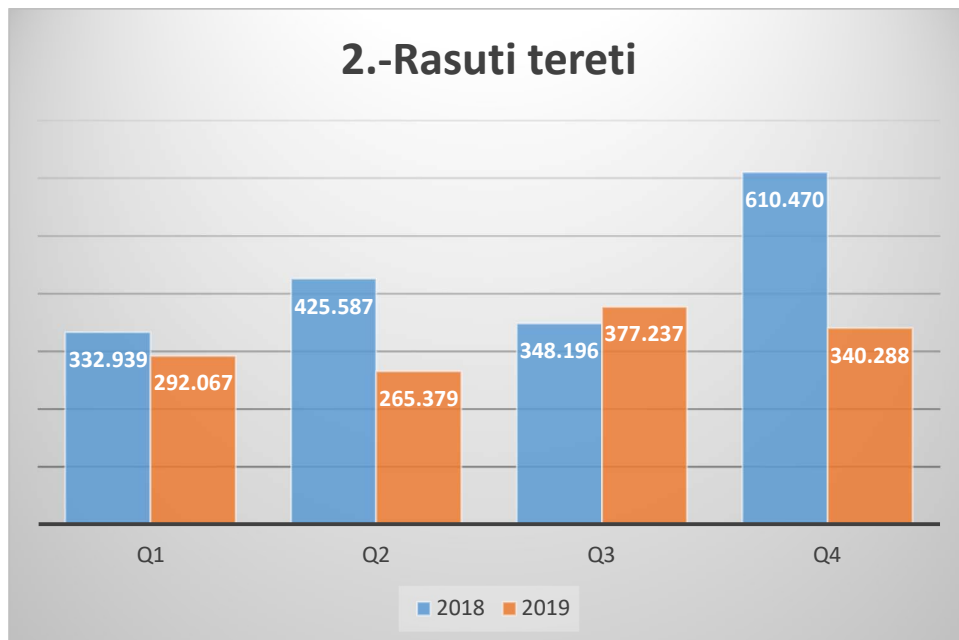
Grafikon 3. Indeks – godina do mjeseca 2019.



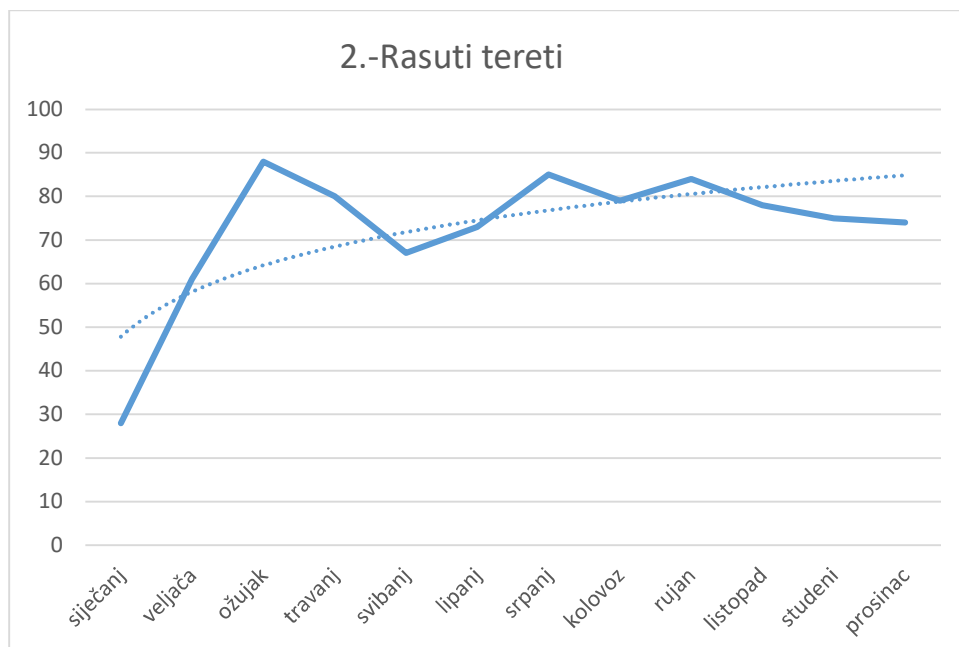
## 1.2. Rasuti teret

U 2019. ukupno je realizirano 1.274.971 tona rasutog tereta, usporedno sa 1.717.192 tone prometa realiziranih 2018 (index 74).

Grafikon 4. Rasuti teret po kvartalima 2018/2019.

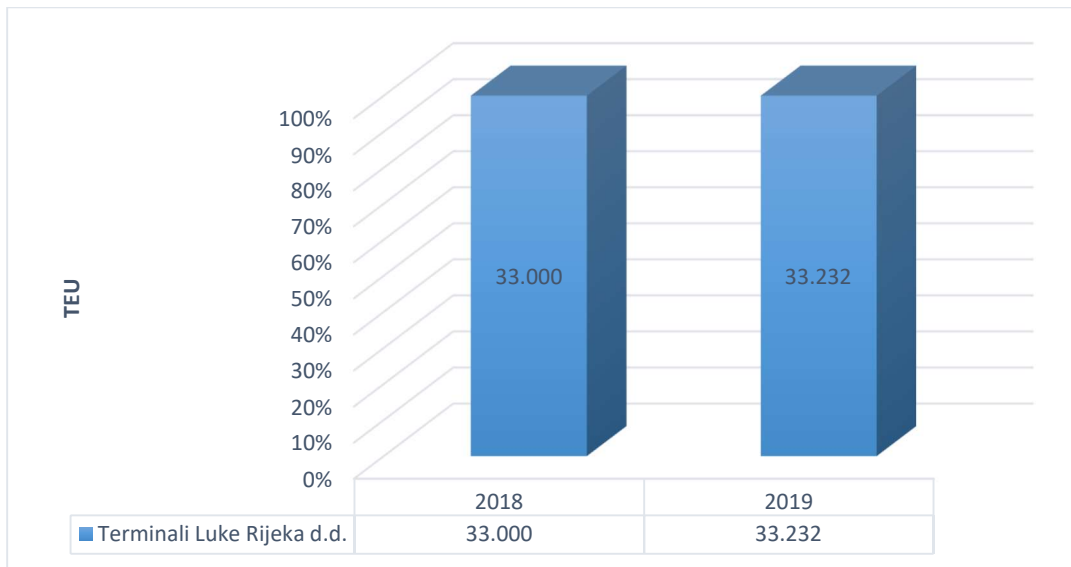


Grafikon 5. Indeks – godina do mjeseca 2019.



### 1.3. Kontejneri

Grafikon 6. Kontejnerski promet Luke Rijeka d.d. (TEU)



Gornji podaci pokazuju povećanje od 1% na 33.232 TEU u promatranom periodu 2019. u odnosu na 2018. Luka Rijeka d.d. bavi se uslugama punjenja i pražnjenja kontejnera, te kopnenim manipulacijama tereta od Terminala Brajdica do Terminala Škrljevo i Terminala Rijeka (i obrnuto).



## 2. FINACIJSKO POSLOVANJE

Poslovno izvješće Luke Rijeka d.d. za 2019. godinu, prihvaćeno od Nadzornog Odbora dana 28.02.2020 godine, bilježi pozitivnu promjenu trenda povećanjem prihoda od redovnog poslovanja od 2%, unatoč padu tereta od 19%, koji je uzrokovan nedostatkom brodova s željeznom rudačom i ugljenom, brodova sa stokom zbog situacije na bliskom istoku, te potonućem pontona za pretovar kamenog agregata. Rast prihoda je dijelom posljedica puštanja u pogon kompletnog pozadinskog skladišta Škrljevo, a dijelom orijentacija ka kvalitetnijoj strukturi tereta.

EBITDA (dobit prije kamata, poreza i amortizacije), koja predstavlja jedan od najvažnijih pokazatelja poslovne uspješnosti tvrtke iznosi 11,7 milijuna HRK, dok je 2018 bila negativna (-0,5 milijuna HRK), a posljedica je, uz već spomenute prihode, i efektivnijeg upravljanja troškovima društva.

Uz to, Luka Rijeka je trenutno u velikom investicijskom ciklusu. 2019 godine je započeti su projekti CEF-a na Terminalima Rijeka i Bakar (Instrument za povezivanje Europe) u vrijednosti od gotovo 40 milijuna EUR, sufinancirani EU sredstvima do 85% iznosa, a koji će rezultirati efektivnijem poslovanju u nadolazećim godinama.

Tijekom 2019. godine, društvo je usvojilo i prvi puta primijenilo Međunarodni standard financijskog izvještavanja MSFI 16 Najmovi koji je imao utjecaj na računovodstveni prikaz koncesijskog ugovora u financijskim izvještajima. Prema prethodno važećim standardima, društvo je imovinu (odnosno lučku infrastrukturu) koje imalo pravo koristiti temeljem ugovora o koncesiji za obavljanje lučkih djelatnosti prikazivalo vanbilančno te dok je obveze po koncesijskom ugovoru (vezano uz kapitalna ulaganja) također vodilo vanbilančno i objavljivalo u sklopu bilješki u financijskim izvještajima. Međutim, novi standard MSFI 16 propisuje priznavanje imovine i obveza po koncesijskom ugovoru u bilanci što je zahtijevalo od društva da određena plaćanja po ugovoru o koncesiji prizna kao obveze u bilanci uz istovremeno priznavanje imovine s pravom korištenja koju čini koncesionirano područje i pripadajuća infrastruktura. Radi konzistentnog iskazivanja financijskih izvještaja, društvo MSFI 16 primijenilo retrospektivno te je njegovom primjenom u financijskim izvještajima za 2019. godinu po prvi puta prikazan efekt priznavanja koncesijskog ugovora na bilanci i u računu dobiti i gubitka za tekuće i prethodna razdoblja. Bitno je napomenuti da primjenom standarda u suštini nije došlo do nikakvih promjena u koncesijskom aranžmanu niti do promjena u operativnom poslovanju Luke Rijeka d.d. i njenim novčanim tokovima već se isključivo radi samo o primjeni novog računovodstvenog prikaza već ranije preuzetih obveza po koncesijskom ugovoru.

Kao rezultat retrospektivne primjene MSFI 16, društvo je na dan 31.12.2019. priznalo obveze po ugovoru o koncesiji u iznosu od 406,07 milijuna HRK, te amortiziranu vrijednost imovine s pravom korištenja od 186,33 milijuna HRK uz korespondirajuće efekte priznate unutar kapitala i rezervi. Izvještaj o sveobuhvatnoj dobiti za 2019. godinu također je izmijenjen kako bi se reflektirao novi računovodstveni tretman po MSFI 16 pri čemu je društvo priznalo kamatni rashod (17,53 milijuna HRK) i tečajne razlike (0,68 milijuna HRK) po osnovi obveze po ugovoru o koncesiji te operativne troškove uvećalo za amortizaciju imovine s pravom korištenja (6,19 milijuna HRK), a umanjilo za plaćanja fiksni koncesijskih naknada (3,50 milijuna HRK). Time je ukupni efekt primjene MSFI 16 na račun dobiti i gubitka za 2019. godinu dodatni rashod od 20,90 milijuna HRK pri čemu je bitno napomenuti da se ovdje radi isključivo o računovodstvenom efektu na poslovni rezultat dok novčani tokovi društva ostaju nepromijenjeni.

Pri primjeni standarda, društvo je primijenilo razne prosudbe i procjene koje između ostalog uključuju procjenu vremenske dinamike podmirenja obveza po koncesijskom ugovoru vezano uz zahtijevane iznose kapitalnih ulaganja i procjene vezane uz određivanje diskontne stope i stope rasta korištene pri izračunima budućih novčanih tokova iz koncesijske djelatnosti. S obzirom na sveobuhvatnost primjene MSFI 16 na koncesijski ugovor te niz procjena, prosudbi i pretpostavaka (uključujući i pretpostavke vezano u mogućnost modifikacije ugovornih uvjeta) koje je društvo trebalo koristiti kako bi se standard primijenio ne samo za tekuće već i prethodna razdoblja, društvo je model retrospektivne primjene postepeno dorađivalo te je puni efekt retrospektivne primjene standarda iskazan u nerevidiranim rezultatima za posljednji kvartal 2019. godine dok je u prethodnim kvartalima objavljivan procijenjeni pretpostavljeni utjecaj standarda samo na tekuće razdoblje. Iz navedenog razloga, kvartalni izvještaji za prethodna međurazdoblja 2019. godine nisu u potpunosti usporedivi. Detaljan prikaz svih prepravljivanja povijesnih financijskih izvještaja nastalih kao posljedica primjene novog standarda MSFI 16 te pretpostavaka i prosudbi korištenih pri njegovoj primjeni biti će prikazan u sklopu bilješki uz revidirane konsolidirane i nekonsolidirane financijske izvještaje.

## 2.1. Račun dobiti i gubitka

### Ukupni prihodi

U 2019. godini ukupni prihodi iznose 164.360.889 kuna te su na indeksu 96 u odnosu na 2018. godinu. Budući da je velika razlika u isplaćenju dividendi Jadranskih vrata ( 2018 – 11,8 mio HRK, 2019 - 3,3 mio HRK), razvidno je da su prihodi nastali poslovanjem Luke Rijeka u porastu . U strukturi ukupnih prihoda, najveći dio zauzimaju poslovni prihodi sa 159.616.031 kuna, sa indeksom 102 u usporedbi sa 2018. Ostvareni financijski prihodi iznose 4.744.858 HRK.

Naturalni promet generira ključne poslovne prihode iz osnovne djelatnosti- prihode od prodaje usluga u zemlji i inozemstvu, koje iznose 142.526.123HRK i čine 89,3% poslovnih prihoda.

Odlukom Lučke Uprave Rijeka, Luka Rijeka više nije u mogućnosti davati u zakup prostor Delta – Autotrolej. Luka Rijeka je od zakupa navedenog prostora prihodila 140.335 HRK prihoda mjesečno. Unatoč tome ukupni prihodi od zakupnina u 2019.godini rastu 8% u odnosu na 2018.godinu ukupno 10.315.595 HRK. Također, Lučka Uprava je od 11.mjeseca 2019 u potpunosti preuzela naplatu ulaza kamiona u slobodnu zonu, što je do sada činila Luka Rijeka i gdje se od te usluge ostvarivao godišnji prihod od oko 3 milijuna HRK.

Tablica 3. Struktura poslovnih prihoda

Struktura poslovnih prihoda	01. - 12.2018	%	01. - 12.2019	%	Indeks
		2018.		2019.	2019/2018
Prihodi od prodaje usluga	138.628.938	89	142.526.123	89,29	103
Parking	4.820.896	3,08	4.584.473	2,87	95
Prihodi od zakupnina	9.590.760	6,13	10.315.595	6,46	108
Ostali poslovni prihodi	3.398.692	2,17	2.189.840	1,37	64
Ukupni poslovni prihodi:	156.439.286	100	159.616.031	100	102

### Ukupni rashodi

Ukupni rashodi u promatranom razdoblju 2019. godine iznose 191.664.194 HRK, odnosno predstavljaju smanjenje od 3% u odnosu na 2018. Poslovni rashodi za 2019.godinu iznose 169.817.525 kuna što predstavlja smanjenje od 12% u odnosu 2018. godine.

Najveći utjecaj MSFI-a 16 na račun dobiti i gubitka vidljiv je kroz Ostale financijske rashode (17,53 milijuna HRK) koji su u znatnom porastu na 18.144.432 HRK.

Tablica 4. Struktura poslovnih rashoda

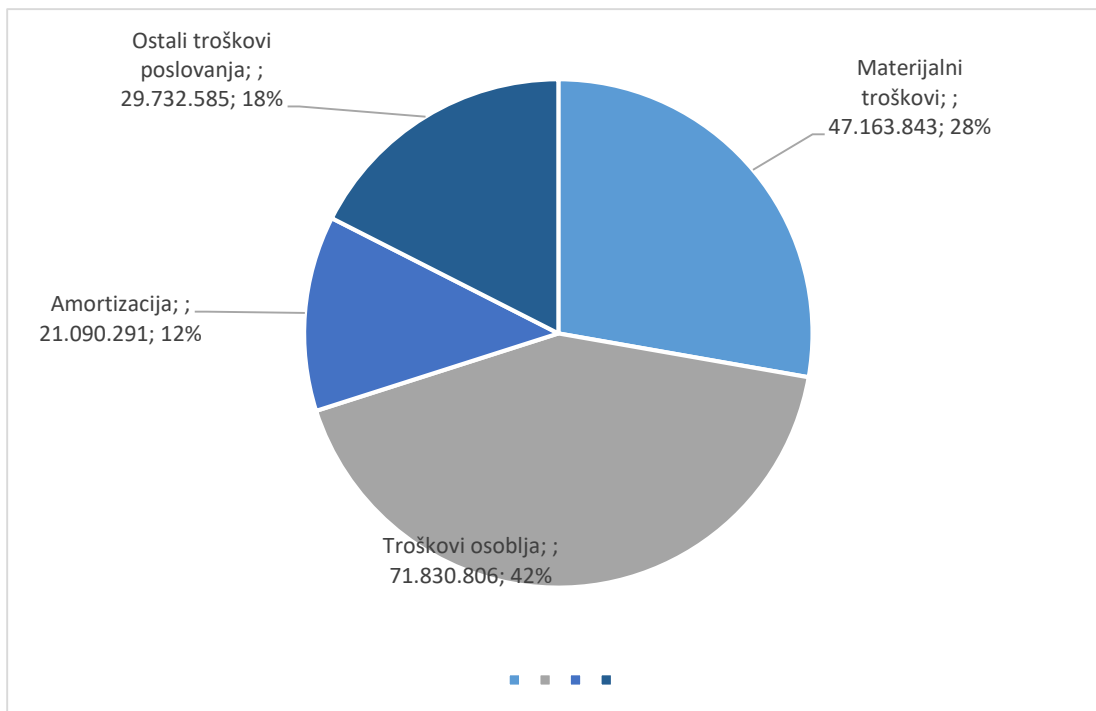
Struktura poslovnih rashoda	01. - 12.2018	%	01. - 12.2019	%	Indeks
		2018.		2019.	2019/2018
Materijalni troškovi	55.679.996	29	47.163.843	28	85
Troškovi osoblja	73.409.718	38	71.830.806	42	98
Amortizacija	9.923.146	5	21.090.291	12	213
Ostali troškovi poslovanja	54.892.691	28	29.732.585	18	54
Ukupno poslovni rashodi:	193.905.551	100	169.817.525	100	88

U promatranom razdoblju vidljivo je znatnije smanjenje materijalnih troškova, kao posljedica rezanja troškova. Uz to, blago smanjenje troškova osoblja te izrazito povećanje amortizacije, velikim dijelom kao rezultat primjene Međunarodnih standarda financijskog izvještavanja MSFI 16 (6,19 milijuna HRK) na ime obveznih kapitalnih investicija u tuđu imovinu.

Ostatak rasta amortizacije posljedica je puštanja u uporabu novih prostora lučkog pozadinskog skladišta Škrlevo. (+6,01 milijun HRK)

Unutar ostalih troškova, smanjenje se očituje zbog prošlogodišnjeg (2018) jednokratnog velikog troška vrijednosnog usklađenja sukladno primjeni MSFI-a.

Grafikon 7. Struktura poslovnih troškova 2019.



Odnos troška rada prema prihodu, odnosno vlastiti radnici uvećano za najam radne snage, u odnosu na poslovne prihode 2019. čini 51,1% dok je u 2018. bio na 55,5%.

## 2.2. Ključni pokazatelji poslovanja

Tablica 5. Ključni pokazatelji poslovanja

Pokazatelji	31.12.2018.	31.12.2019.	indeks 2019/2018
1	2	3	4=3/2
<b>Pokazatelji likvidnosti</b>			
Radni kapital kn	19.845.746	19.904.598	100
Tekuća likvidnost	1,40	1,53	109
<b>Pokazatelji zaduženosti</b>			
Kratkotrajne obveze/kapital	0,09	0,13	151
Dugoročne obveze/kapital	0,11	0,26	246
Obveze po kreditima/kapital	0,11	0,27	247
Ukupne obveze/imovina	0,15	0,14	88
<b>Pokazatelji profitabilnosti</b>			
EBIT kn	-10.404.979	-10.201.494	
EBITDA kn	-481.833	11.665.824	
EBITDA margin	-0,31%	7,31%	
EBIT margin	-6,65%	-6,39%	
NETmargin	-17,14%	-17,11%	
<b>Pokazatelji produktivnosti</b>			
Broj zaposlenih	572	622	109
Prihod po zaposlenom kn	298.902	264.246	88

Iz pokazatelja je isključen dio kratkoročnih i dugoročnih obveza po MSFI 16, te 19.962.455 HRK novčanih sredstava namijenjenih za CEF projekte

**Prilog 1.****OPĆI PODACI ZA IZDAVATELJE**

Razdoblje izvještavanja:	<input type="text" value="01.01.2019."/>	do	<input type="text" value="31.12.2019."/>
Godina:	<input type="text" value="2019"/>		
Kvartal:	<input type="text" value="4"/>		

**Tromjesečni financijski izvještaji**

Matični broj (MB):	<input type="text" value="03330494"/>	Oznaka matične države članice izdavatelja:	<input type="text" value="HR"/>
Matični broj subjekta (MBS):	<input type="text" value="040141664"/>		
Osobni identifikacijski broj (OIB):	<input type="text" value="92590920313"/>	LEI:	<input type="text" value="74780000F0FHSC596W39"/>
Šifra ustanove:	<input type="text" value="1333"/>		
Tvrtka izdavateljca:	<input type="text" value="LUKA RIJEKA d.d."/>		
Pošanski broj i mjesto:	<input type="text" value="51000"/>	<input type="text" value="Rijeka"/>	
Ulica i kućni broj:	<input type="text" value="Riva 1"/>		
Adresa e-pošte:	<input type="text" value="uprava@lukarijeka.hr"/>		
Internet adresa:	<input type="text" value="www.lukarijeka.hr"/>		
Broj zaposlenih (krajem izvještajnog razdoblja):	<input type="text" value="622"/>		
Konsolidirani izvještaj:	<input type="text" value="KN"/>	(KN-nije konsolidirano/KD-konsolidirano)	
Revidirano:	<input type="text" value="RN"/>	(RN-nije revidirano/RD-revidirano)	
Tvrtke ovisnih subjekata (prema MSFI):		Sjedište:	MB:
Knjigovodstveni servis:	<input type="text" value="Ne"/>	(Da/Ne)	<input type="text"/>
			(tvrtka knjigovodstvenog servisa)
Osoba za kontakt:	<input type="text" value="Gordana Fućak"/>		
	(unosi se samo prezime i ime osobe za kontakt)		
Telefon:	<input type="text" value="051/496-324"/>		
Adresa e-pošte:	<input type="text" value="gordana.fucak@lukarijeka.hr"/>		
Revizorsko društvo:	<input type="text"/>		
	(tvrtka revizorskog društva)		
Ovlašteni revizor:	<input type="text"/>		
	(ime i prezime)		

**BILANCA**  
stanje na dan 31.12.2019.

u kunama

Obveznik:LUKA RIJEKA d.d.			
Naziv pozicije	AOP oznaka	Zadnji dan prethodne poslovne godine	Na izvještajni datum tekućeg razdoblja
1	2	3	4
<b>A) POTRAŽIVANJA ZA UPISANI A NEUPLAĆENI KAPITAL</b>	<b>001</b>	0	0
<b>B) DUGOTRAJNA IMOVINA (AOP 003+010+020+031+036)</b>	<b>002</b>	627.930.851	766.848.593
<b>I. NEMATERIJALNA IMOVINA (AOP 004 do 009)</b>	<b>003</b>	325.643	186.487.692
1. Izdaci za razvoj	004	0	0
2. Koncesije, patenti, licencije, robne i uslužne marke, softver i ostala prava	005	325.643	186.487.692
3. Goodwill	006	0	0
4. Predujmovi za nabavu nematerijalne imovine	007	0	0
5. Nematerijalna imovina u pripremi	008	0	0
6. Ostala nematerijalna imovina	009	0	0
<b>II. MATERIJALNA IMOVINA (AOP 011 do 019)</b>	<b>010</b>	599.377.413	556.650.963
1. Zemljište	011	214.283.420	214.283.420
2. Građevinski objekti	012	217.757.923	321.794.959
3. Postrojenja i oprema	013	2.127.531	1.926.599
4. Alati, pogonski inventar i transportna imovina	014	46.451.817	12.616.275
5. Biološka imovina	015	0	0
6. Predujmovi za materijalnu imovinu	016	480.590	0
7. Materijalna imovina u pripremi	017	111.964.323	0
8. Ostala materijalna imovina	018	325.736	325.736
9. Ulaganje u nekretnine	019	5.986.073	5.703.974
<b>III. DUGOTRAJNA FINANCIJSKA IMOVINA (AOP 021 do 030)</b>	<b>020</b>	11.985.336	12.004.368
1. Ulaganja u udjele (dionice) poduzetnika unutar grupe	021	40.000	40.000
2. Ulaganja u ostale vrijednosne papire poduzetnika unutar grupe	022	0	0
3. Dani zajmovi, depoziti i slično poduzetnicima unutar grupe	023	0	0
4. Ulaganja u udjele (dionice) društava povezanih sudjelujućim interesom	024	11.820.810	11.820.810
5. Ulaganja u ostale vrijednosne papire društava povezanih sudjelujućim interesom	025	0	0
6. Dani zajmovi, depoziti i slično društvima povezanim sudjelujućim interesom	026	0	0
7. Ulaganja u vrijednosne papire	027	124.526	143.558
8. Dani zajmovi, depoziti i slično	028	0	0
9. Ostala ulaganja koja se obračunavaju metodom udjela	029	0	0
10. Ostala dugotrajna financijska imovina	030	0	0
<b>IV. POTRAŽIVANJA (AOP 032 do 035)</b>	<b>031</b>	3.096.861	2.098.233
1. Potraživanja od poduzetnika unutar grupe	032	0	0
2. Potraživanja od društava povezanih sudjelujućim interesom	033	0	0
3. Potraživanja od kupaca	034	3.096.861	0
4. Ostala potraživanja	035	0	2.098.233
<b>V. ODGOĐENA POREZNA IMOVINA</b>	<b>036</b>	13.145.598	9.607.337
<b>C) KRATKOTRAJNA IMOVINA (AOP 038+046+053+063)</b>	<b>037</b>	88.874.906	77.585.226
<b>I. ZALIHE (AOP 039 do 045)</b>	<b>038</b>	1.803.894	1.668.009
1. Sirovine i materijal	039	1.803.894	1.668.009
2. Proizvodnja u tijeku	040	0	0
3. Gotovi proizvodi	041	0	0
4. Trgovačka roba	042	0	0
5. Predujmovi za zalihe	043	0	0
6. Dugotrajna imovina namijenjena prodaji	044	0	0
7. Biološka imovina	045	0	0
<b>II. POTRAŽIVANJA (AOP 047 do 052)</b>	<b>046</b>	26.377.465	28.821.598
1. Potraživanja od poduzetnika unutar grupe	047	545.412	602.946
2. Potraživanja od društava povezanih sudjelujućim interesom	048	0	0

3. Potraživanja od kupaca	049	24.798.033	27.061.978
4. Potraživanja od zaposlenika i članova poduzetnika	050	893	4.978
5. Potraživanja od države i drugih institucija	051	611.682	663.171
6. Ostala potraživanja	052	421.445	488.525
<b>III. KRATKOTRAJNA FINANCIJSKA IMOVINA (AOP 054 do 062)</b>	<b>053</b>	<b>9.992.658</b>	<b>17.598.943</b>
1. Ulaganja u udjele (dionice) poduzetnika unutar grupe	054	0	0
2. Ulaganja u ostale vrijednosne papire poduzetnika unutar grupe	055	0	0
3. Dani zajmovi, depoziti i slično poduzetnicima unutar grupe	056	0	0
4. Ulaganja u udjele (dionice) društava povezanih sudjelujućim interesom	057	0	0
5. Ulaganja u ostale vrijednosne papire društava povezanih sudjelujućim interesom	058	0	0
6. Dani zajmovi, depoziti i slično društvima povezanim sudjelujućim interesom	059	0	0
7. Ulaganja u vrijednosne papire	060	0	0
8. Dani zajmovi, depoziti i slično	061	9.992.658	17.598.943
9. Ostala financijska imovina	062	0	0
<b>IV. NOVAC U BANCI I BLAGAJNI</b>	<b>063</b>	<b>50.700.889</b>	<b>29.496.676</b>
<b>D) PLAĆENI TROŠKOVI BUDUĆEG RAZDOBLJA I OBRAČUNATI</b>	<b>064</b>	<b>776.855</b>	<b>722.572</b>
<b>E) UKUPNO AKTIVA (AOP 001+002+037+064)</b>	<b>065</b>	<b>717.582.612</b>	<b>845.156.391</b>
<b>F) IZVANBILANČNI ZAPISI</b>	<b>066</b>	<b>804.016</b>	<b>804.016</b>
<b>PASIVA</b>			
<b>A) KAPITAL I REZERVE (AOP 068 do 070+076+077+081+084+087)</b>	<b>067</b>	<b>576.869.571</b>	<b>294.296.472</b>
I. TEMELJNI (UPISANI) KAPITAL	068	539.219.000	539.219.000
II. KAPITALNE REZERVE	069	38.623.828	38.623.828
III. REZERVE IZ DOBITI (AOP 071+072-073+074+075)	070	0	0
1. Zakonske rezerve	071	0	0
2. Rezerve za vlastite dionice	072	0	0
3. Vlastite dionice i udjeli (odbitna stavka)	073	0	0
4. Statutarne rezerve	074	0	0
5. Ostale rezerve	075	0	0
IV. REVALORIZACIJSKE REZERVE	076	34.054.579	34.054.579
V. REZERVE FER VRIJEDNOSTI (AOP 078 do 080)	077	49.493	65.099
1. Fer vrijednost financijske imovine raspoložive za prodaju	078	49.493	65.099
2. Učinkoviti dio zaštite novčanih tokova	079	0	0
3. Učinkoviti dio zaštite neto ulaganja u inozemstvu	080	0	0
VI. ZADRŽANA DOBIT ILI PRENESENI GUBITAK (AOP 082-083)	081	-5.103.089	-286.827.894
1. Zadržana dobit	082	0	0
2. Preneseni gubitak	083	5.103.089	286.827.894
VII. DOBIT ILI GUBITAK POSLOVNE GODINE (AOP 085-086)	084	-29.974.240	-30.838.140
1. Dobit poslovne godine	085	0	0
2. Gubitak poslovne godine	086	29.974.240	30.838.140
VIII. MANJINSKI (NEKONTROLIRAJUĆI) INTERES	087	0	0
<b>B) REZERVIRANJA (AOP 089 do 094)</b>	<b>088</b>	<b>5.140.220</b>	<b>6.972.160</b>
1. Rezerviranja za mirovine, otpremnine i slične obveze	089	2.477.663	2.364.376
2. Rezerviranja za porezne obveze	090	0	0
3. Rezerviranja za započete sudske sporove	091	0	0
4. Rezerviranja za troškove obnavljanja prirodnih bogatstava	092	0	0
5. Rezerviranja za troškove u jamstvenim rokovima	093	0	0
6. Druga rezerviranja	094	2.662.557	4.607.784
<b>C) DUGOROČNE OBVEZE (AOP 096 do 106)</b>	<b>095</b>	<b>61.304.036</b>	<b>322.255.349</b>
1. Obveze prema poduzetnicima unutar grupe	096	0	0
2. Obveze za zajmove, depozite i slično poduzetnika unutar grupe	097	0	0
3. Obveze prema društvima povezanim sudjelujućim interesom	098	0	0
4. Obveze za zajmove, depozite i slično društava povezanih sudjelujućim interesom	099	0	0
5. Obveze za zajmove, depozite i slično	100	0	0
6. Obveze prema bankama i drugim financijskim institucijama	101	48.492.125	67.615.702
7. Obveze za predujmove	102	0	0
8. Obveze prema dobavljačima	103	5.326.860	1.841.433



9. Obveze po vrijednosnim papirima	<b>104</b>	0	0
10. Ostale dugoročne obveze	<b>105</b>	0	245.313.163
11. Odgođena porezna obveza	<b>106</b>	7.485.051	7.485.051
<b>D) KRATKOROČNE OBVEZE (AOP 108 do 121)</b>	<b>107</b>	<b>49.066.705</b>	<b>198.471.670</b>
1. Obveze prema poduzetnicima unutar grupe	<b>108</b>	879.893	891.552
2. Obveze za zajmove, depozite i slično poduzetnika unutar grupe	<b>109</b>	7.770.423	3.634.235
3. Obveze prema društvima povezanim sudjelujućim interesom	<b>110</b>	0	0
4. Obveze za zajmove, depozite i slično društava povezanih sudjelujućim interesom	<b>111</b>	0	0
5. Obveze za zajmove, depozite i slično	<b>112</b>	0	0
6. Obveze prema bankama i drugim financijskim institucijama	<b>113</b>	7.534.025	9.014.018
7. Obveze za predujmove	<b>114</b>	0	0
8. Obveze prema dobavljačima	<b>115</b>	22.355.831	12.319.996
9. Obveze po vrijednosnim papirima	<b>116</b>	0	0
10. Obveze prema zaposlenicima	<b>117</b>	3.476.354	3.486.240
11. Obveze za poreze, doprinose i sličana davanja	<b>118</b>	3.507.776	3.233.490
12. Obveze s osnove udjela u rezultatu	<b>119</b>	0	0
13. Obveze po osnovi dugotrajne imovine namijenjene prodaji	<b>120</b>	0	0
14. Ostale kratkoročne obveze	<b>121</b>	3.542.403	165.892.139
<b>E) ODGOĐENO PLACANJE TROSKOVA I PRIHOD BUDUĆEGA RAZDOBLJA</b>	<b>122</b>	25.202.080	23.160.740
<b>F) UKUPNO – PASIVA (AOP 067+088+095+107+122)</b>	<b>123</b>	<b>717.582.612</b>	<b>845.156.391</b>
<b>G) IZVANBILANČNI ZAPISI</b>	<b>124</b>	804.016	804.016

**RAČUN DOBITI I GUBITKA**  
u razdoblju 01.01.2019 do 31.12.2019.

u kunama

Obveznik: LUKA RIJEKA d.d.

Naziv pozicije	AOP oznaka	Isto razdoblje prethodne godine		Tekuće razdoblje	
		Kumulativ	Tromjesečje	Kumulativ	Tromjesečje
1	2	3	4	5	6
<b>I. POSLOVNI PRIHODI (AOP 126 do 130)</b>	<b>125</b>	<b>156.439.286</b>	<b>42.199.398</b>	<b>159.616.031</b>	<b>36.241.131</b>
1. Prihodi od prodaje s poduzetnicima unutar grupe	126	2.200	547	3.947	988
2. Prihodi od prodaje (izvan grupe)	127	143.447.634	39.692.931	147.106.649	32.658.123
3. Prihodi na temelju upotrebe vlastitih proizvoda, robe i usluga	128	0	0	0	0
4. Ostali poslovni prihodi s poduzetnicima unutar grupe	129	92.108	20.085	80.428	20.188
5. Ostali poslovni prihodi (izvan grupe)	130	12.897.344	2.485.835	12.425.007	3.561.832
<b>II. POSLOVNI RASHODI (AOP 132+133+137+141+142+143+146+153)</b>	<b>131</b>	<b>193.905.551</b>	<b>72.607.671</b>	<b>169.817.525</b>	<b>42.463.321</b>
1. Promjene vrijednosti zaliha proizvodnje u tijeku i gotovih proizvoda	132	0	0	0	0
2. Materijalni troškovi (AOP 134 do 136)	133	62.327.295	16.465.712	52.681.153	12.661.793
a) Troškovi sirovina i materijala	134	17.378.519	5.131.522	17.720.199	4.529.404
b) Troškovi prodane robe	135	0	0	0	0
c) Ostali vanjski troškovi	136	44.948.776	11.334.190	34.960.954	8.132.389
3. Troškovi osoblja (AOP 138 do 140)	137	66.468.919	16.781.582	65.443.633	16.644.782
a) Neto plaće i nadnice	138	41.250.083	10.548.741	40.987.488	10.586.899
b) Troškovi poreza i doprinosa iz plaća	139	15.471.699	3.769.186	15.184.730	3.699.518
c) Doprinosi na plaće	140	9.747.137	2.463.655	9.271.415	2.358.365
4. Amortizacija	141	9.923.146	2.674.208	21.090.291	1.579.912
5. Ostali troškovi	142	25.424.806	8.207.700	25.192.718	7.859.757
6. Vrijednosna usklađenja (AOP 144+145)	143	27.061.286	27.061.286	777.028	777.028
a) dugotrajne imovine osim financijske imovine	144	26.989.808	26.989.808	0	0
b) kratkotrajne imovine osim financijske imovine	145	71.478	71.478	777.028	777.028
7. Rezerviranja (AOP 147 do 152)	146	623.717	623.717	3.070.459	2.091.463
a) Rezerviranja za mirovine, otpremnine i slične obveze	147	0	0	0	0
b) Rezerviranja za porezne obveze	148	0	0	0	0
c) Rezerviranja za započete sudske sporove	149	623.717	623.717	1.973.226	994.230
d) Rezerviranja za troškove obnavljanja prirodnih bogatstava	150	0	0	0	0
e) Rezerviranja za troškove u jamstvenim rokovima	151	0	0	0	0
f) Druga rezerviranja	152	0	0	1.097.233	1.097.233
8. Ostali poslovni rashodi	153	2.076.382	793.466	1.562.243	848.586
<b>III. FINANIJSKI PRIHODI (AOP 155 do 164)</b>	<b>154</b>	<b>14.532.897</b>	<b>372.029</b>	<b>4.744.858</b>	<b>46.394</b>
1. Prihodi od ulaganja u udjele (dionice) poduzetnika unutar grupe	155	261.222	0	0	0
2. Prihodi od ulaganja u udjele (dionice) društava povezanih sudjelujućim interesima	156	11.591.588	0	3.276.192	0
3. Prihodi od ostalih dugotrajnih financijskih ulaganja i zajmova poduzetnicima unutar grupe	157	0	0	0	0
4. Ostali prihodi s osnove kamata iz odnosa s poduzetnicima unutar grupe	158	0	0	0	0
5. Tečajne razlike i ostali financijski prihodi iz odnosa s poduzetnicima unutar grupe	159	0	0	0	0
6. Prihodi od ostalih dugotrajnih financijskih ulaganja i zajmova	160	0	0	0	0
7. Ostali prihodi s osnove kamata	161	583.465	200.217	168.867	46.381
8. Tečajne razlike i ostali financijski prihodi	162	2.096.622	171.812	1.299.799	13
9. Nerealizirani dobiti (prihodi) od financijske imovine	163	0	0	0	0
10. Ostali financijski prihodi	164	0	0	0	0
<b>IV. FINANIJSKI RASHODI (AOP 166 do 172)</b>	<b>165</b>	<b>3.880.208</b>	<b>659.787</b>	<b>21.846.669</b>	<b>18.513.543</b>
1. Rashodi s osnove kamata i slični rashodi s poduzetnicima unutar grupe	166	0	0	0	0
2. Tečajne razlike i drugi rashodi s poduzetnicima unutar grupe	167	0	0	0	0
3. Rashodi s osnove kamata i slični rashodi	168	1.064.522	267.327	1.693.594	456.661
4. Tečajne razlike i drugi rashodi	169	1.878.791	85.348	2.008.643	1.038.881
5. Nerealizirani gubici (rashodi) od financijske imovine	170	0	0	0	0
6. Vrijednosna usklađenja financijske imovine (neto)	171	0	0	0	0
7. Ostali financijski rashodi	172	936.895	307.112	18.144.432	17.018.001
<b>V. UDIO U DOBITI OD DRUŠTAVA POVEZANIH SUDJELUJUĆIM INTERESOM</b>	<b>173</b>	<b>0</b>	<b>0</b>	<b>0</b>	<b>0</b>
<b>VI. UDIO U DOBITI OD ZAJEDNIČKIH POTHVATA</b>	<b>174</b>	<b>0</b>	<b>0</b>	<b>0</b>	<b>0</b>
<b>VII. UDIO U GUBITKU OD DRUŠTAVA POVEZANIH SUDJELUJUĆIM INTERESOM</b>	<b>175</b>	<b>0</b>	<b>0</b>	<b>0</b>	<b>0</b>
<b>VIII. UDIO U GUBITKU OD ZAJEDNIČKIH POTHVATA</b>	<b>176</b>	<b>0</b>	<b>0</b>	<b>0</b>	<b>0</b>
<b>IX. UKUPNI PRIHODI (AOP 125+154+173 + 174)</b>	<b>177</b>	<b>170.972.183</b>	<b>42.571.427</b>	<b>164.360.889</b>	<b>36.287.525</b>
<b>X. UKUPNI RASHODI (AOP 131+165+175 + 176)</b>	<b>178</b>	<b>197.785.759</b>	<b>73.267.458</b>	<b>191.664.194</b>	<b>60.976.864</b>
<b>XI. DOBIT ILI GUBITAK PRIJE OPOREZIVANJA (AOP 177-178)</b>	<b>179</b>	<b>-26.813.576</b>	<b>-30.696.031</b>	<b>-27.303.305</b>	<b>-24.689.339</b>
1. Dobit prije oporezivanja (AOP 177-178)	180	0	0	0	0
2. Gubitak prije oporezivanja (AOP 178-177)	181	-26.813.576	-30.696.031	-27.303.305	-24.689.339
<b>XII. POREZ NA DOBIT</b>	<b>182</b>	<b>3.160.664</b>	<b>3.160.664</b>	<b>3.534.835</b>	<b>3.534.835</b>
<b>XIII. DOBIT ILI GUBITAK RAZDOBLJA (AOP 179-182)</b>	<b>183</b>	<b>-29.974.240</b>	<b>-33.856.695</b>	<b>-30.838.140</b>	<b>-28.224.174</b>
1. Dobit razdoblja (AOP 179-182)	184	0	0	0	0
2. Gubitak razdoblja (AOP 182-179)	185	-29.974.240	-33.856.695	-30.838.140	-28.224.174
<b>PREKINUTO POSLOVANJE (popunjavanje poduzetnik obveznika MSFI-a samo ako ima prekinuto poslovanje)</b>					

<b>XIV. DOBIT ILI GUBITAK PREKINUTOG POSLOVANJA PRIJE OPOREZIVANJA (AOP 187-188)</b>	<b>186</b>	<b>0</b>	<b>0</b>	<b>0</b>	<b>0</b>
1. Dobit prekinutog poslovanja prije oporezivanja	187	0	0	0	0
2. Gubitak prekinutog poslovanja prije oporezivanja	188	0	0	0	0
<b>XV. POREZ NA DOBIT PREKINUTOG POSLOVANJA</b>	<b>189</b>	<b>0</b>	<b>0</b>	<b>0</b>	<b>0</b>
1. Dobit prekinutog poslovanja za razdoblje (AOP 186-189)	190	0	0	0	0
2. Gubitak prekinutog poslovanja za razdoblje (AOP 189-186)	191	0	0	0	0
<b>UKUPNO POSLOVANJE (popunjavanje samo poduzetnik obveznik MSFI-a koji ima prekinuto poslovanje)</b>					
<b>XVI. DOBIT ILI GUBITAK PRIJE OPOREZIVANJA (AOP 179+186)</b>	<b>192</b>	<b>0</b>	<b>0</b>	<b>0</b>	<b>0</b>
1. Dobit prije oporezivanja (AOP 192)	193	0	0	0	0
2. Gubitak prije oporezivanja (AOP 192)	194	0	0	0	0
<b>XVII. POREZ NA DOBIT (AOP 182+189)</b>	<b>195</b>	<b>0</b>	<b>0</b>	<b>0</b>	<b>0</b>
<b>XVIII. DOBIT ILI GUBITAK RAZDOBLJA (AOP 192-195)</b>	<b>196</b>	<b>0</b>	<b>0</b>	<b>0</b>	<b>0</b>
1. Dobit razdoblja (AOP 192-195)	197	0	0	0	0
2. Gubitak razdoblja (AOP 195-192)	198	0	0	0	0
<b>DODATAK RDG-u (popunjavanje poduzetnik koji sastavlja konsolidirani godišnji financijski izvještaj)</b>					
<b>XIX. DOBIT ILI GUBITAK RAZDOBLJA (AOP 200+201)</b>	<b>199</b>	<b>0</b>	<b>0</b>	<b>0</b>	<b>0</b>
1. Pripisana imateljima kapitala matice	200	0	0	0	0
2. Pripisana manjinskom (nekontrolirajućem) interesu	201	0	0	0	0
<b>IZVJEŠTAJ O OSTALOJ SVEOBUHVAATNOJ DOBITI (popunjavanje poduzetnik obveznik primjene MSFI-a)</b>					
<b>I. DOBIT ILI GUBITAK RAZDOBLJA</b>	<b>202</b>	<b>-29.974.240</b>	<b>-33.856.546</b>	<b>-30.838.140</b>	<b>-28.224.174</b>
<b>II. OSTALA SVEOBUHVAATNA DOBIT/GUBITAK PRIJE POREZA (AOP 204 do 211)</b>	<b>203</b>	<b>-3.181.623</b>	<b>-3.162.591</b>	<b>19.032</b>	<b>16.792</b>
1. Tečajne razlike iz preračuna inozemnog poslovanja	204	0	0	0	0
2. Promjene revalorizacijskih rezervi dugotrajne materijalne i nematerijalne imovine	205	-3.145.703	-3.145.703	0	0
3. Dobit ili gubitak s osnove naknadnog vrednovanja financijske imovine raspoložive za prodaju	206	-35.920	-16.888	19.032	16.792
4. Dobit ili gubitak s osnove učinkovite zaštite novčanih tokova	207	0	0	0	0
5. Dobit ili gubitak s osnove učinkovite zaštite neto ulaganja u inozemstvu	208	0	0	0	0
6. Udio u ostaloj sveobuhvatnoj dobiti/gubitku društava povezanih sudjelujućim interesom	209	0	0	0	0
7. Aktuarski dobici/gubici po planovima definiranih primanja	210	0	0	0	0
8. Ostale nevlasničke promjene kapitala	211	0	0	0	0
<b>III. POREZ NA OSTALU SVEOBUHVAATNU DOBIT RAZDOBLJA</b>	<b>212</b>	<b>-572.692</b>	<b>-569.266</b>	<b>3.426</b>	<b>3.023</b>
<b>IV. NETO OSTALA SVEOBUHVAATNA DOBIT ILI GUBITAK (AOP 203-212)</b>	<b>213</b>	<b>-2.608.931</b>	<b>-2.593.325</b>	<b>15.606</b>	<b>13.769</b>
<b>V. SVEOBUHVAATNA DOBIT ILI GUBITAK RAZDOBLJA (AOP 202+213)</b>	<b>214</b>	<b>-32.583.171</b>	<b>-36.449.871</b>	<b>-30.822.534</b>	<b>-28.210.405</b>
<b>DODATAK Izvještaju o ostaloj sveobuhvatnoj dobiti (popunjavanje poduzetnik koji sastavlja konsolidirani izvještaj)</b>					
<b>VI. SVEOBUHVAATNA DOBIT ILI GUBITAK RAZDOBLJA (AOP 216+217)</b>	<b>215</b>	<b>0</b>	<b>0</b>	<b>0</b>	<b>0</b>
1. Pripisana imateljima kapitala matice	216	0	0	0	0
2. Pripisana manjinskom (nekontrolirajućem) interesu	217	0	0	0	0

**IZVJESTAJ O NOVČANOM TIJEKU - Indirektna metoda**  
u razdoblju 01.01.2019. do 31.12.2019.

u kunama

Obveznik: LUKA RIJEKA d.d.			
Naziv pozicije	AOP oznaka	Isto razdoblje prethodne godine	Tekuće razdoblje
1	2	3	4
<b>Novčani tokovi od poslovnih aktivnosti</b>			
1. Dobit prije oporezivanja	001	-26.813.576	-27.303.305
2. Usklađenja (AOP 003 do 010):	002	38.359.220	32.203.134
a) Amortizacija	003	9.923.146	21.090.291
b) Dobici i gubici od prodaje i vrijednosna usklađenja dugotrajne materijalne i	004	-66.202	0
c) Dobici i gubici od prodaje i nerealizirani dobiti i gubici i vrijednosno usklađenje	005	35.757	0
d) Prihodi od kamata i dividendi	006	-583.465	-3.440.966
e) Rashodi od kamata	007	2.384.451	1.693.595
f) Rezerviranja	008	-177.921	1.204.052
g) Tečajne razlike (nerealizirane)	009	-217.832	-34.560
h) Ostala usklađenja za nenovčane transakcije i nerealizirane dobitke i gubitke	010	27.061.286	11.690.722
<b>I. Povećanje ili smanjenje novčanih tokova prije promjena u radnom kapitalu (AOP 001+002)</b>	<b>011</b>	<b>11.545.644</b>	<b>4.899.829</b>
3. Promjene u radnom kapitalu (AOP 013 do 016)	012	7.204.504	-1.085.344
a) Povećanje ili smanjenje kratkoročnih obveza	013	7.488.810	-597.697
b) Povećanje ili smanjenje kratkotrajnih potraživanja	014	2.033.493	-3.126.970
c) Povećanje ili smanjenje zaliha	015	1.272.018	135.885
d) Ostala povećanja ili smanjenja radnog kapitala	016	-3.589.817	2.503.438
<b>II. Novac iz poslovanja (AOP 011+012)</b>	<b>017</b>	<b>18.750.148</b>	<b>3.814.485</b>
4. Novčani izdaci za kamate	018	-1.842.188	-1.882.321
5. Plaćeni porez na dobit	019	0	0
<b>A) NETO NOVČANI TOKOVI OD POSLOVNIH AKTIVNOSTI (AOP 017 do 019)</b>	<b>020</b>	<b>16.907.960</b>	<b>1.932.164</b>
<b>Novčani tokovi od investicijskih aktivnosti</b>			
1. Novčani primici od prodaje dugotrajne materijalne i nematerijalne imovine	021	3.867.533	3.307.743
2. Novčani primici od prodaje financijskih instrumenata	022	0	0
3. Novčani primici od kamata	023	583.465	263.777
4. Novčani primici od dividendi	024	0	3.276.192
5. Novčani primici s osnove povrata danih zajmova i štednih uloga	025	0	0
6. Ostali novčani primici od investicijskih aktivnosti	026	60.306.605	20.071.179
<b>III. Ukupno novčani primici od investicijskih aktivnosti (AOP 021 do 026)</b>	<b>027</b>	<b>64.757.603</b>	<b>26.918.891</b>
1. Novčani izdaci za kupnju dugotrajne materijalne i nematerijalne imovine	028	-21.484.028	-18.040.501
2. Novčani izdaci za stjecanje financijskih instrumenata	029	0	0
3. Novčani izdaci s osnove danih zajmova i štednih uloga za razdoblje	030	0	0
4. Stjecanje ovisnog društva, umanjeno za stečeni novac	031	0	0
5. Ostali novčani izdaci od investicijskih aktivnosti	032	0	-11.809.814
<b>IV. Ukupno novčani izdaci od investicijskih aktivnosti (AOP 028 do 032)</b>	<b>033</b>	<b>-21.484.028</b>	<b>-29.850.315</b>
<b>B) NETO NOVČANI TOKOVI OD INVESTICIJSKIH AKTIVNOSTI (AOP 027+033)</b>	<b>034</b>	<b>43.273.575</b>	<b>-2.931.424</b>
<b>Novčani tokovi od financijskih aktivnosti</b>			
1. Novčani primici od povećanja temeljnog (upisanog) kapitala	035	0	0
2. Novčani primici od izdavanja vlasničkih i dužničkih financijskih instrumenata	036	0	0
3. Novčani primici od glavnice kredita, pozajmica i drugih posudbi	037	0	0
4. Ostali novčani primici od financijskih aktivnosti	038	0	0
<b>V. Ukupno novčani primici od financijskih aktivnosti (AOP 035 do 038)</b>	<b>039</b>	<b>0</b>	<b>0</b>
1. Novčani izdaci za otplatu glavnice kredita, pozajmica i drugih posudbi i dužničkih financijskih instrumenata	040	-7.912.362	-11.585.805
2. Novčani izdaci za isplatu dividendi	041	0	0
3. Novčani izdaci za financijski najam	042	-3.888.323	-4.048.591
4. Novčani izdaci za otkup vlastitih dionica i smanjenje temeljnog (upisanog) kapitala	043	0	0
5. Ostali novčani izdaci od financijskih aktivnosti	044	0	-4.570.557
<b>VI. Ukupno novčani izdaci od financijskih aktivnosti (AOP 040 do 044)</b>	<b>045</b>	<b>-11.800.685</b>	<b>-20.204.953</b>
<b>C) NETO NOVČANI TOKOVI OD FINACIJSKIH AKTIVNOSTI (AOP 039+045)</b>	<b>046</b>	<b>-11.800.685</b>	<b>-20.204.953</b>
1. Nerealizirane tečajne razlike po novcu i novčanim ekvivalentima	047	0	0
<b>D) NETO POVEĆANJE ILI SMANJENJE NOVČANIH TOKOVA (AOP 020+034+046+047)</b>	<b>048</b>	<b>48.380.850</b>	<b>-21.204.213</b>
<b>E) NOVAC I NOVČANI EKVIVALENTI NA POČETKU RAZDOBLJA</b>	<b>049</b>	<b>2.320.039</b>	<b>50.700.889</b>
<b>F) NOVAC I NOVČANI EKVIVALENTI NA KRAJU RAZDOBLJA (AOP 048+049)</b>	<b>050</b>	<b>50.700.889</b>	<b>29.496.676</b>

**IZVJEŠTAJ O PROMJENAMA KAPITALA**  
za razdoblje od 1.1.2019 do 31.12.2019

Opis pozicije	AOP oznaka	Raspodjeljivo imateljima kapitala matice														Ukupno raspodjeljivo imateljima kapitala matice	Manjinski (nekontrolirajući) interes	Ukupno kapital i rezerve
		Temejni (upisani) kapital	Kapitalne rezerve	Zakonske rezerve	Rezerve za vlastite dionice	Vlastite dionice i udjeli (odbitna stavka)	Statutarne rezerve	Ostale rezerve	Revalorizacijske rezerve	Per vrijednost financijske imovine raspoložive za prodaju	Učinkoviti dio zaštite novčanih tokova	Učinkoviti dio zaštite neto ulaganja u inozemstvo	Zadržana dobit / preneseni gubitak	Dobit / gubitak poslovne godine				
		3	4	5	6	7	8	9	10	11	12	13	14	15	16 (3 do 6 - 7 + 8 do 15)			
<b>Prethodno razdoblje</b>																		
1. Stanje na dan početka prethodne poslovne godine	01	539.219.000	38.623.828	0	0	0	0	0	36.634.056	78.947	0	0	1.508.183	-6.611.271	609.452.743	0	609.452.743	
2. Promjene računovodstvenih politika	02	0	0	0	0	0	0	0	0	0	0	0	0	0	0	0	0	
3. Ispravak pogreški	03	0	0	0	0	0	0	0	0	0	0	0	0	0	0	0	0	
4. Stanje na dan početka prethodne poslovne godine (prepravljeno) (AOP 01 do 03)	04	539.219.000	38.623.828	0	0	0	0	0	36.634.056	78.947	0	0	1.508.183	-6.611.271	609.452.743	0	609.452.743	
5. Dobit/gubitak razdoblja	05	0	0	0	0	0	0	0	0	0	0	0	0	0	0	0	0	
6. Tečajne razlike iz preračuna inozemnog poslovanja	06	0	0	0	0	0	0	0	0	0	0	0	-29.974.240	-29.974.240	0	-29.974.240		
7. Promjene revalorizacijskih rezervi dugotrajne materijalne i nematerijalne imovine	07	0	0	0	0	0	0	-2.579.477	0	0	0	0	0	-2.579.477	0	-2.579.477		
8. Dobitak ili gubitak s osnovne naknadnog vrednovanja financijske imovine raspoložive za prodaju	08	0	0	0	0	0	0	0	-29.454	0	0	0	0	-29.454	0	-29.454		
9. Dobitak ili gubitak s osnovne učinkovite zaštite novčanog toka	09	0	0	0	0	0	0	0	0	0	0	0	0	0	0	0		
10. Dobitak ili gubitak s osnovne učinkovite zaštite neto ulaganja u inozemstvu	10	0	0	0	0	0	0	0	0	0	0	0	0	0	0	0		
11. Udio u ostaloj sveobuhvatnoj dobiti/gubitku društava povezanih sudjeljujućim interesom	11	0	0	0	0	0	0	0	0	0	0	0	0	0	0	0		
12. Aktuarski dobici/gubici po planovima definiranih primanja	12	0	0	0	0	0	0	0	0	0	0	0	0	0	0	0		
13. Ostale nevlasničke promjene kapitala	13	0	0	0	0	0	0	0	0	0	0	0	0	0	0	0		
14. Porez na transakcije priznate direktno u kapitalu	14	0	0	0	0	0	0	0	0	0	0	0	0	0	0	0		
15. Povećanje/smanjenje temeljnog (upisanog) kapitala (osim reinvestiranjem dobiti i u postupku predstečajne nagodbe	15	0	0	0	0	0	0	0	0	0	0	0	0	0	0	0		
16. Povećanje temeljnog (upisanog) kapitala reinvestiranjem dobiti	16	0	0	0	0	0	0	0	0	0	0	0	0	0	0	0		
17. Povećanje temeljnog (upisanog) kapitala u postupku predstečajne nagodbe	17	0	0	0	0	0	0	0	0	0	0	0	0	0	0	0		
18. Ukup. vlastitih dionica/udjela	18	0	0	0	0	0	0	0	0	0	0	0	0	0	0	0		
19. Isplata udjela u dobiti/dividende	19	0	0	0	0	0	0	0	0	0	0	0	0	0	0	0		
20. Ostale raspodjele vlasnicima	20	0	0	0	0	0	0	0	0	0	0	0	0	0	0	0		
21. Prijenos u pozicije rezervi po godišnjem rasporedu	21	0	0	0	0	0	0	0	0	0	0	0	-6.611.271	6.611.271	0	0		
22. Povećanje rezervi u postupku predstečajne nagodbe	22	0	0	0	0	0	0	0	0	0	0	0	0	0	0	0		
23. Stanje na zadnji dan izvještajnog razdoblja prethodne poslovne godine (04 do 22)	23	539.219.000	38.623.828	0	0	0	0	0	34.054.579	49.493	0	0	-5.103.088	-29.974.240	576.869.572	0	576.869.572	
<b>DODATAK IZVJEŠTAJU O PROMJENAMA KAPITALA (popunjava poduzetnik obveznik primjene MSFI-a)</b>																		
<b>I. OSTALA SVEOBUHVAATNA DOBIT PRETHODNOG RAZDOBLJA, UMANJENO ZA POREZE (AOP 06 do 14)</b>																		
24	24	0	0	0	0	0	0	0	-2.579.477	-29.454	0	0	0	0	-2.608.931	0	-2.608.931	
<b>II. SVEOBUHVAATNA DOBIT ILI GUBITAK PRETHODNOG RAZDOBLJA (AOP 05+24)</b>																		
25	25	0	0	0	0	0	0	0	-2.579.477	-29.454	0	0	0	-29.974.240	-32.583.171	0	-32.583.171	
<b>III. TRANSAKCIJE S VLASNICIMA PRETHODNOG RAZDOBLJA PRIZNATE DIREKTNO U KAPITALU (AOP 15 do 22)</b>																		
26	26	0	0	0	0	0	0	0	0	0	0	0	-6.611.271	6.611.271	0	0		
<b>Tekuća razdoblja</b>																		
1. Stanje na dan početka tekuće poslovne godine	27	539.219.000	38.623.828	0	0	0	0	0	34.054.579	49.493	0	0	-5.103.088	-29.974.240	576.869.572	0	576.869.572	
2. Promjene računovodstvenih politika	28	0	0	0	0	0	0	0	0	0	0	0	-251.750.566	-251.750.566	0	-251.750.566		
3. Ispravak pogreški	29	0	0	0	0	0	0	0	0	0	0	0	0	0	0	0		
4. Stanje na dan početka tekuće poslovne godine (prepravljeno) (AOP 27 do 29)	30	539.219.000	38.623.828	0	0	0	0	0	34.054.579	49.493	0	0	-256.853.654	-29.974.240	325.119.006	0	325.119.006	
5. Dobit/gubitak razdoblja	31	0	0	0	0	0	0	0	0	0	0	0	0	0	0	0		
6. Tečajne razlike iz preračuna inozemnog poslovanja	32	0	0	0	0	0	0	0	0	0	0	0	-30.838.140	-30.838.140	0	-30.838.140		
7. Promjene revalorizacijskih rezervi dugotrajne materijalne i nematerijalne imovine	33	0	0	0	0	0	0	0	0	0	0	0	0	0	0	0		
8. Dobitak ili gubitak s osnovne naknadnog vrednovanja financijske imovine raspoložive za prodaju	34	0	0	0	0	0	0	0	0	19.032	0	0	0	19.032	0	19.032		
9. Dobitak ili gubitak s osnovne učinkovite zaštite novčanog toka	35	0	0	0	0	0	0	0	0	0	0	0	0	0	0	0		
10. Dobitak ili gubitak s osnovne učinkovite zaštite neto ulaganja u inozemstvu	36	0	0	0	0	0	0	0	0	0	0	0	0	0	0	0		
11. Udio u ostaloj sveobuhvatnoj dobiti/gubitku društava povezanih sudjeljujućim interesom	37	0	0	0	0	0	0	0	0	0	0	0	0	0	0	0		
12. Aktuarski dobici/gubici po planovima definiranih primanja	38	0	0	0	0	0	0	0	0	0	0	0	0	0	0	0		
13. Ostale nevlasničke promjene kapitala	39	0	0	0	0	0	0	0	0	0	0	0	0	0	0	0		
14. Porez na transakcije priznate direktno u kapitalu	40	0	0	0	0	0	0	0	0	-3.426	0	0	0	-3.426	0	-3.426		
15. Povećanje/smanjenje temeljnog (upisanog) kapitala (osim reinvestiranjem dobiti i u postupku predstečajne nagodbe)	41	0	0	0	0	0	0	0	0	0	0	0	0	0	0	0		
16. Povećanje temeljnog (upisanog) kapitala reinvestiranjem dobiti	42	0	0	0	0	0	0	0	0	0	0	0	0	0	0	0		
17. Povećanje temeljnog (upisanog) kapitala u postupku predstečajne nagodbe	43	0	0	0	0	0	0	0	0	0	0	0	0	0	0	0		
18. Ukup. vlastitih dionica/udjela	44	0	0	0	0	0	0	0	0	0	0	0	0	0	0	0		
19. Isplata udjela u dobiti/dividende	45	0	0	0	0	0	0	0	0	0	0	0	0	0	0	0		
20. Ostale raspodjele vlasnicima	46	0	0	0	0	0	0	0	0	0	0	0	0	0	0	0		
21. Prijenos u pozicije rezervi po godišnjem rasporedu	47	0	0	0	0	0	0	0	0	0	0	0	-29.974.240	29.974.240	0	0		
22. Povećanje rezervi u postupku predstečajne nagodbe	48	0	0	0	0	0	0	0	0	0	0	0	0	0	0	0		
23. Stanje na zadnji dan izvještajnog razdoblja tekuće poslovne godine (AOP 30 do 48)	49	539.219.000	38.623.828	0	0	0	0	0	34.054.579	65.099	0	0	-286.827.894	-30.838.140	294.296.472	0	294.296.472	
<b>DODATAK IZVJEŠTAJU O PROMJENAMA KAPITALA (popunjava poduzetnik obveznik primjene MSFI-a)</b>																		
<b>I. OSTALA SVEOBUHVAATNA DOBIT TEKUĆEG RAZDOBLJA, UMANJENO ZA POREZE (AOP 32 do 40)</b>																		
50	50	0	0	0	0	0	0	0	0	15.606	0	0	0	0	15.606	0	15.606	
<b>II. SVEOBUHVAATNA DOBIT ILI GUBITAK TEKUĆEG RAZDOBLJA (AOP 31 + 50)</b>																		
51	51	0	0	0	0	0	0	0	0	15.606	0	0	0	-30.838.140	-30.822.534	0	-30.822.534	
<b>III. TRANSAKCIJE S VLASNICIMA TEKUĆEG RAZDOBLJA PRIZNATE DIREKTNO U KAPITALU (AOP 41 do 48)</b>																		
52	52	0	0	0	0	0	0	0	0	0	0	0	-29.974.240	29.974.240	0	0		

U Rijeci, veljača 2020.


Temeljem odredbi Zakona o tržištu kapitala, Duško Grabovac – predsjednik Uprave Društva, Bartłomiej Pastwa - član Uprave Društva i Tomislav Kalafatić - član Uprave, kao odgovorne osobe za sastavljanje tromjesečnih izvješća društva Luka Rijeka d.d. iz Rijeke, Riva 1, OIB 92590920313 (dalje u tekstu: Društvo), ovime daju slijedeću

#### IZJAVU

Prema našem najboljem saznanju

- skraćeni set konsolidiranih i nekonsolidiranih izvještaja o poslovanju za četvrto tromjesečje 2019. godine, sastavljenih uz primjenu odgovarajućih standarda financijskog izvještavanja, daje cjelovit i istinit prikaz imovine i obveza, gubitaka i dobitaka, financijskog položaja i poslovanja Društva i društava uključenih u konsolidaciju.

Duško Grabovac, predsjednik Uprave Društva \_\_\_\_\_



Bartłomiej M. Pastwa, član Uprave Društva \_\_\_\_\_

Tomislav Kalafatić, član Uprave Društva \_\_\_\_\_

