

LUKA RIJEKA D.D.

**NEREVIDIRANO NEKONSOLIDIRANO
IZVJEŠĆE O POSLOVANJU
ZA 01.01.-30.06.2019.**

Luka Rijeka d.d.

Riva 1, HR-51 000 RIJEKA

OIB: 92590920313

Rijeka, srpanj 2019.



SADRŽAJ

**IZVJEŠĆE O POSLOVANJU DRUŠTVA LUKA RIJEKA D.D. ZA PERIOD 01.01.-
30.06.2019. GODINE**

IZJAVA ODGOVORNIH OSOBA ZA SASTAVLJANJE IZVJEŠĆA



LUKARIJEKA
HAFEN RIJEKA AG PORT RIJEKA j.s.c.

Izvještaj poslovanja

Siječanj – Lipanj 2019.

Sadržaj

1. NATURALNI POKAZATELJI.....	2
1.1. Generalni teret	3
1.2. Rasuti teret	4
1.3. Kontejneri	5
2. FINANCIJSKO POSLOVANJE.....	6
2.1. Račun dobiti i gubitka	6
2.2. Ključni pokazatelji poslovanja	8

1. NATURALNI POKAZATELJI

Tablica 1. Ukupni promet Luke Rijeka d.d. 01.-06.2018./2019.

Luka Rijeka d.d.	Realizacija 01.-06.2018.	Plan 2019.	Realizacija 01.-06.2019.	Index 2019/2018	Index 2019/Plan
Generalni teret (tone)	369.701	810.700	398.082	108	49
Rasuti teret (tone)	758.526	1.966.000	557.446	73	28
Kontejneri (tone)	35.019	73.500	33.156	95	45
UKUPNO (tone)	1.163.246	2.850.200	988.684	85	35

Promet Luke Rijeka d.d.

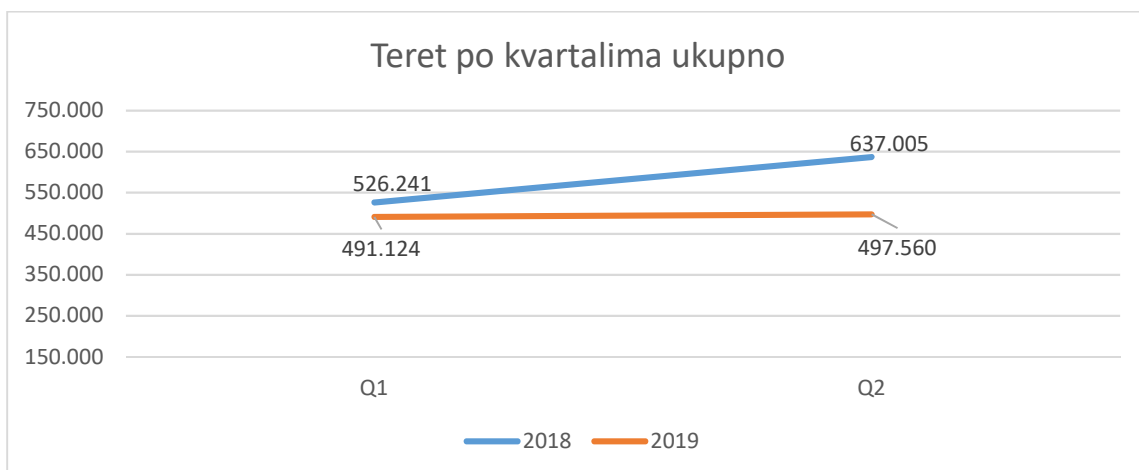
U naturalnom prometu za promatrani period 2019., ostvareno je 988.684 tona tereta, sa indexom 85 u usporedbi sa 2018.

Generalni teret se povećao za 8%, te je prekrcano 398.082 tone, dok se tonaža kontejnera smanjila za 5% sa 33.156 tona. Rasuti teret pao je 27% na 557.446 tone.

Tablica 2. Promet Luke Rijeka d.d. po kvartalima 2018./2019.

[T]		Q1	Q2	UKUPNO ZA PERIOD
1.-Generalni tereti	2018	176.038	193.663	369.701
	2019	182.409	215.673	398.082
	Index	104	111	108
2.-Rasuti tereti	2018	332.939	425.587	758.526
	2019	292.067	265.379	557.446
	Index	88	62	73
3.-Kontejneri	2018	17.264	17.755	35.019
	2019	16.648	16.508	33.156
	Index	96	93	95
UKUPNO TERET	2018	526.241	637.005	1.163.246
	2019	491.124	497.560	988.684
	Index	93	78	85

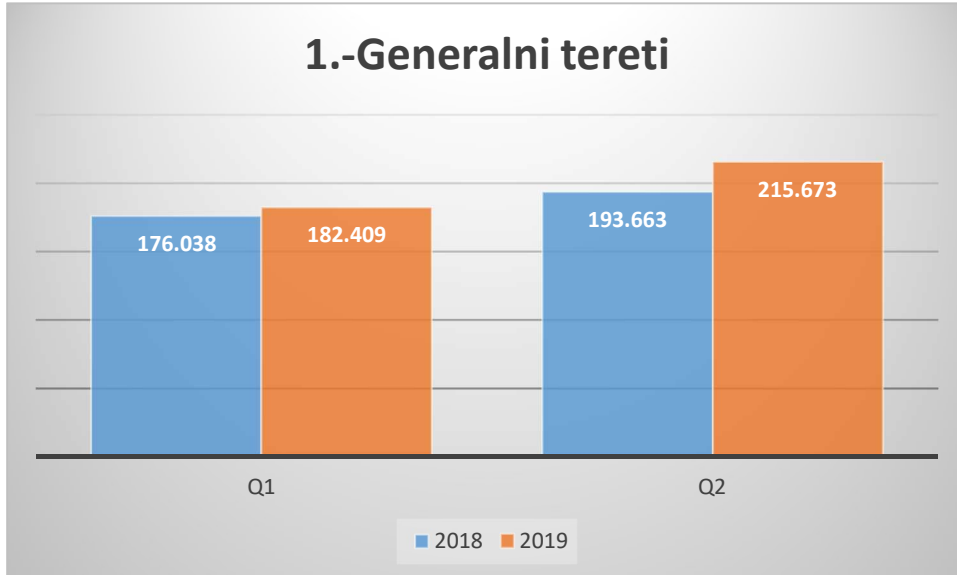
Grafikon 1. Promet Luke Rijeka d.d. po kvartalima



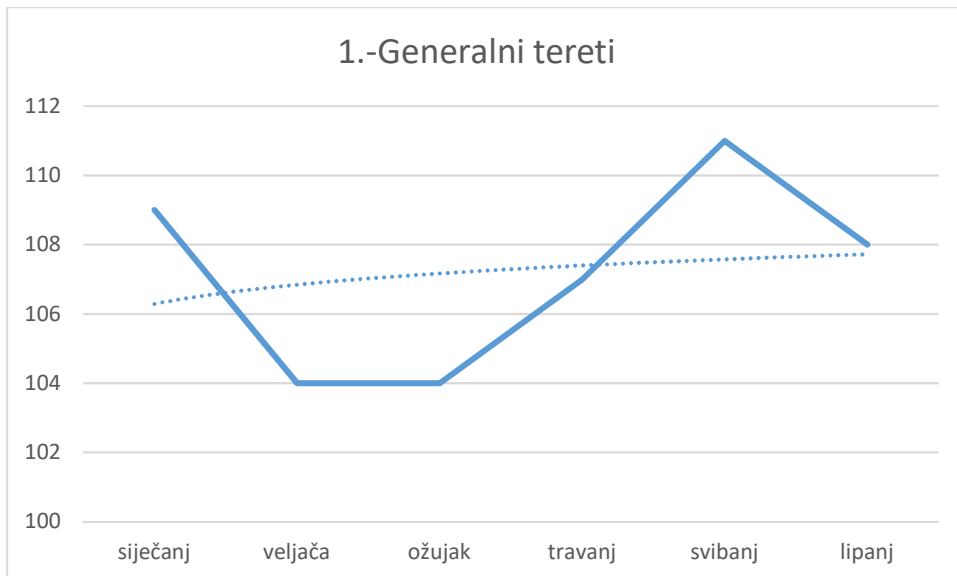
1.1. Generalni teret

Promet generalnog tereta ostvaren u promatranom razdoblju 2019. godine iznosi 398.082 tone. Index je 108 u odnosu na promatrano razdoblje 2018. godine.

Grafikon 2. Generalni teret po kvartalima



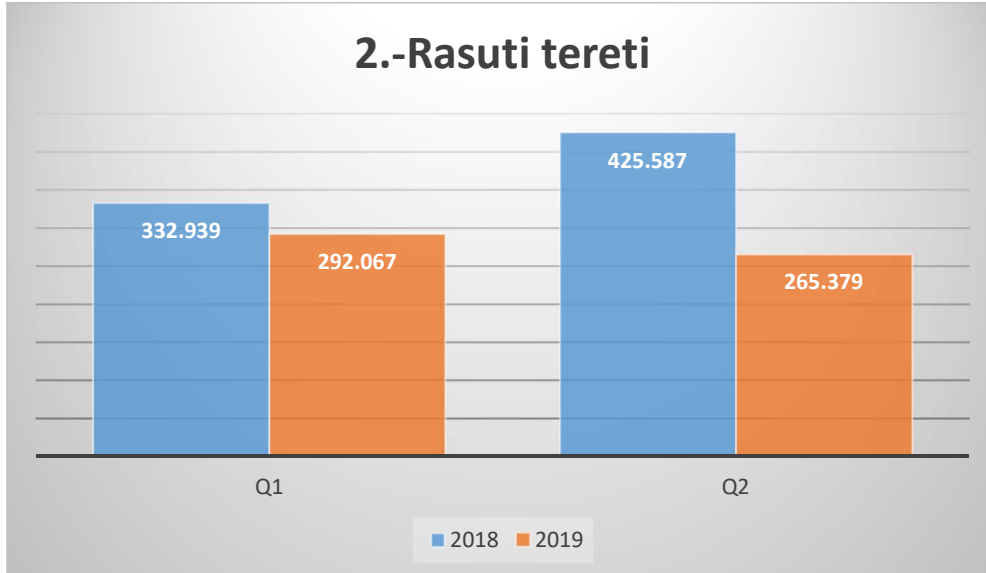
Grafikon 3. Indeks – godina do mjeseca 2019.



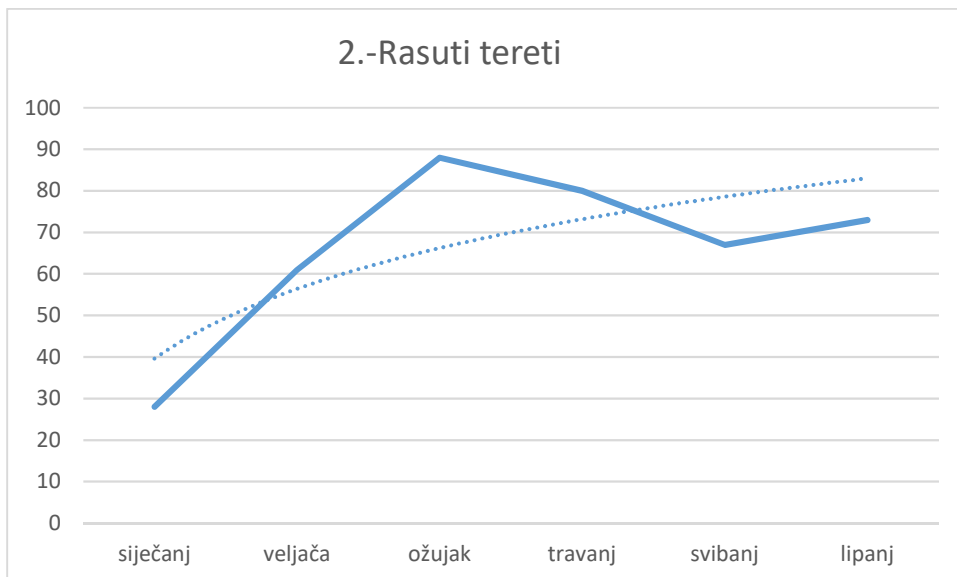
1.2. Rasuti teret

U 2019. ukupno je realizirano 557.446 tona rasutog tereta, usporedno sa 758.526 tona prometa realiziranih 2018 (index 73).

Grafikon 4. Rasuti teret po kvartalima 2018/2019

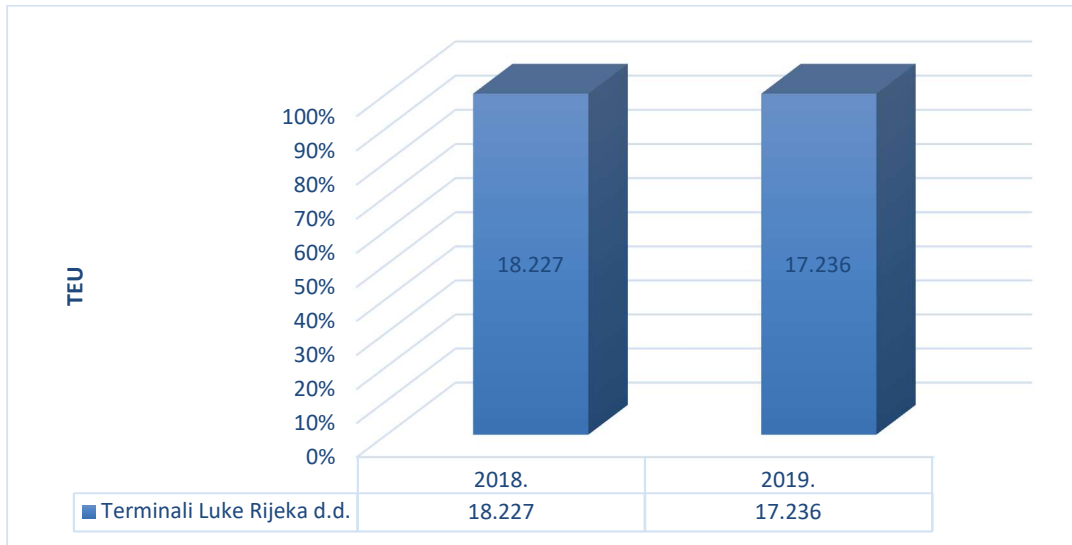


Grafikon 5. Indeks – godina do mjeseca 2019.



1.3. Kontejneri

Grafikon 6. Kontejnerski promet Luke Rijeka d.d. (TEU)



Gornji podaci pokazuju smanjenje od 5% na 17.236 TEU u promatranom periodu 2019. u odnosu na 2018. Luka Rijeka d.d. bavi se uslugama punjenja i pražnjenja kontejnera, te kopnenim manipulacijama tereta od Terminala Brajdica do Terminala Škrljevo i Terminala Rijeka (i obrnuto).

2. FINANCIJSKO POSLOVANJE

Luka Rijeka je trgovačko društvo čiji vrijednosni papiri kotiraju na burzi pa se, prema Zakonu o računovodstvu kao i Zakonu o reviziji, smatra subjektom od javnog interesa. Kao takva, Luka Rijeka je obveznik primjene Međunarodnih standarda financijskog izvještavanja (MSFI).

Od 1.1.2019 na snagu stupaju promjene unutar MSFI-a 16.

Efekte promjena Međunarodnog standarda financijskog izvještavanja MSFI 16, vidljivi su u RDG-u, te u bilanci. Kod RDG-a, u okviru poslovnih rashoda došlo je do znatnijeg povećanja amortizacije, te smanjenja ostalih vanjskih troškova. U okviru financijskih rashoda došlo je do povećanja ostalih financijskih rashoda. Kod bilance, u aktivu je povećana pozicija dugotrajne nematerijalne imovine (tuđa imovina s pravom korištenja), dok su u pasivi povećane ostale dugoročne i kratkoročne obveze.

2.1. Račun dobiti i gubitka

Ukupni prihodi U promatranom razdoblju ukupni prihodi iznose 82.841.837 kuna te su na indeksu 91 u odnosu na isto razdoblje prošle godine, a razliku većinom čini razlika u isplaćenju dividendi Jadranskih vrata (2018 – 11,8 mio HRK, 2019 - 3,3 mio HRK). U strukturi ukupnih prihoda, najveći dio zauzimaju poslovni prihodi sa 78.755.725 kuna, trenutno na indeksu 102 u usporedbi sa 2018. Ostvareni financijski prihodi iznose 4.086.112 HRK.

Naturalni promet generira ključne poslovne prihode iz osnovne djelatnosti- prihode od prodaje usluga u zemlji i inozemstvu, koje iznose 69.673.308 HRK i čine 88,5% poslovnih prihoda.

Odlukom Lučke Uprave Rijeka, Luka Rijeka više nije u mogućnosti davati u zakup prostor Delta – Autotrolej. Luka Rijeka je od zakupa navedenog prostora prihodila 140.335 HRK prihoda mjesečno.

Tablica 3. Struktura poslovnih prihoda

Struktura poslovnih prihoda	01. -	%	01. -	%	Indeks
	06.2018	2018.	06.2019	2019.	2019/2018
Prihodi od prodaje usluga	67.572.790	87	69.673.308	88,47	103
Parking	2.335.183	3,02	2.443.227	3,10	105
Prihodi od zakupnina	5.112.849	6,62	5.225.538	6,64	102
Ostali poslovni prihodi	2.209.705	2,86	1.413.652	1,79	64
Ukupni poslovni prihodi:	77.230.527	100	78.755.725	100	102

Ukupni rashodi

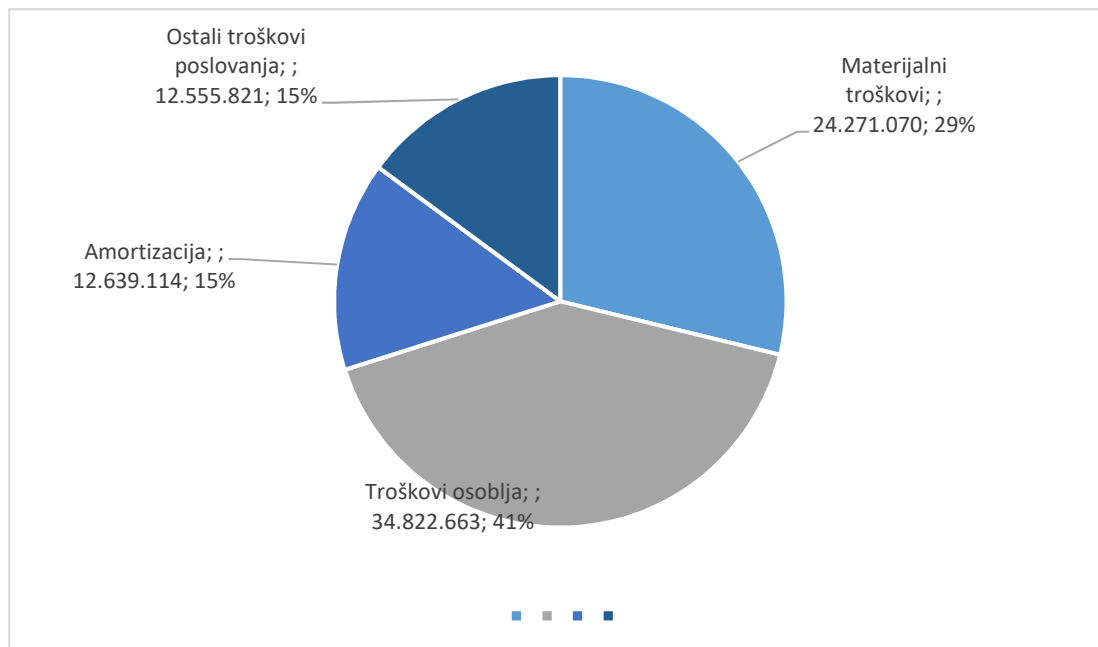
Ukupni rashodi za prvu polovicu 2019. godine iznose 86.274.042 HRK, odnosno predstavljaju povećanje od 5% u odnosu na 2018. Poslovni rashodi za navedeno razdoblje iznose 84.288.669 kuna i za 6% su veći od 2018. godine.

Tablica 4. Struktura poslovnih rashoda

Struktura poslovnih rashoda	01. - 06.2018	%	01. - 06.2019	%	Indeks
		2018.		2019.	2019/2018
Materijalni troškovi	27.422.446	34	24.271.070	29	89
Troškovi osoblja	35.336.243	44	34.822.663	41	99
Amortizacija	4.779.225	6	12.639.114	15	264
Ostali troškovi poslovanja	12.188.841	15	12.555.821	15	103
Ukupno poslovni rashodi:	79.726.755	100	84.288.669	100	106

U promatranom razdoblju vidljivo je blago smanjenje materijalnih troškova, stagnacija troškova osoblja te izrazito povećanje amortizacije, uslijed završetka projekta Škrljevo i MSFI 16

Grafikon 7. Struktura poslovnih troškova 2019.



U strukturi poslovnih rashoda najveće učešće imaju materijalni troškovi i troškovi osoblja. Troškovi osoblja čine 41% učešća u ukupnoj strukturi poslovnih rashoda sa 34,82 milijuna kuna te su tako minimalno smanjeni u odnosu na 2018.

Ukupan trošak rada, vlastiti radnici uvećano za najam radne snage, u strukturi poslovnih rashoda u prvoj polovici 2019. čini 49% dok je u 2018. bio na 53%. Materijalni troškovi iznose 24,27 milijuna kuna odnosno 29% ukupnih poslovnih rashoda, te je vidljivo smanjenje od 11% u usporedbi s prošlogodišnjim promatranim razdobljem.

2.2. Ključni pokazatelji poslovanja

Tablica 5. Ključni pokazatelji poslovanja

Pokazatelji	31.12.2018.	30.06.2019.	indeks 2019/2018
1	2	3	4=3/2
Pokazatelji likvidnosti*			
Radni kapital kn	19.790.613	17.718.403	90
Tekuća likvidnost	1,40	1,37	98
Pokazatelji zaduženosti			
Kratkotrajne obveze/kapital	0,09	0,08	98
Dugoročne obveze/kapital	0,11	0,16	153
Obveze po kreditima/kapital	0,11	0,15	140
Ukupne obveze/imovina	0,16	0,20	124
Pokazatelji profitabilnosti			
EBIT kn	-10.404.979	-5.532.944	
EBITDA kn	-481.833	7.106.170	
EBITDA margin	-0,31%	9,02%	
EBIT margin	-6,65%	-7,03%	
NETmargin	-17,14%	-4,36%	
Pokazatelji produktivnosti			
Broj zaposlenih	601	588	98
Prihod po zaposlenom kn	284.480	140.887	50

* pokazatelji likvidnosti - 20.017.588,50 kn novčanih sredstava namijenjenih za CEF projekte nije uključeno u izračun pokazatelja

Prilog 1.**OPĆI PODACI ZA IZDAVATELJE**

Razdoblje izvještavanja:

01.01.2019.

do

30.6.2019

Godina:

2019

Kvartal:

2

Tromjesečni financijski izvještaji

Matični broj (MB): 03330494

Oznaka matične države
članice izdavatelja:

HR

Matični broj
subjekta (MBS): 040141664Osobni identifikacijski
broj (OIB): 92590920313

LEI: 74780000FOFHSC596W39

Šifra
ustanove: 1333Tvrtka izdavatelja: **LUKA RIJEKA d.d.**

Poštanski broj i mjesto: 51000

RIJEKA

Ulica i kućni broj: Riva 1

Adresa e-pošte: uprava@lukarijeka.hr

Internet adresa: www.lukarijeka.hr

Broj zaposlenih (krajem
izvještajnog razdoblja): 588Konsolidirani izvještaj: **KN** (KN-nije konsolidirano/KD-konsolidirano)Revidirano: **RN** (RN-nije revidirano/RD-revidirano)

Tvrtke ovisnih subjekata (prema MSFI):

Sjedište:

MB:

Knjigovodstveni servis: **NE** (Da/Ne)

(tvrtka knjigovodstvenog servisa)

Osoba za kontakt: **Mirta Bačić Vidović**

(unos se samo prezime i ime osobe za kontakt)

Telefon: **051 496 629**

Adresa e-pošte: financije@lukarijeka.hr

Revizorsko društvo:

(tvrtka revizorskog društva)

Ovlašteni revizor:

(ime i prezime)

BILANCA
stanje na dan 30.06.2019.

u kunama

Obveznik: LUKA RIJEKA d.d.			
Naziv pozicije	AOP oznaka	Zadnji dan prethodne poslovne godine	Na izvještajni datum tekućeg razdoblja
1	2	3	4
A) POTRAŽIVANJA ZA UPISANI A NEUPLAĆENI KAPITAL	001	0	
B) DUGOTRAJNA IMOVINA (AOP 003+010+020+031+036)	002	627.930.851	657.533.962
I. NEMATERIJALNA IMOVINA (AOP 004 do 009)	003	325.643	17.245.865
1. Izdaci za razvoj	004	0	0
2. Koncesije, patenti, licencije, robne i uslužne marke, softver i ostala prava	005	325.643	17.245.865
3. Goodwill	006	0	0
4. Predujmovi za nabavu nematerijalne imovine	007	0	0
5. Nematerijalna imovina u pripremi	008	0	0
6. Ostala nematerijalna imovina	009	0	0
II. MATERIJALNA IMOVINA (AOP 011 do 019)	010	599.377.413	612.061.679
1. Zemljište	011	214.283.420	214.283.420
2. Građevinski objekti	012	217.757.923	339.486.848
3. Postrojenja i oprema	013	2.127.531	1.990.885
4. Alati, pogonski inventar i transportna imovina	014	46.451.817	45.407.853
5. Biološka imovina	015	0	0
6. Predujmovi za materijalnu imovinu	016	480.590	50.000
7. Materijalna imovina u pripremi	017	111.964.323	4.754.957
8. Ostala materijalna imovina	018	325.736	325.736
9. Ulaganje u nekretnine	019	5.986.073	5.761.980
III. DUGOTRAJNA FINANCIJSKA IMOVINA (AOP 021 do 030)	020	11.985.336	11.983.657
1. Ulaganja u udjele (dionice) poduzetnika unutar grupe	021	40.000	40.000
2. Ulaganja u ostale vrijednosne papire poduzetnika unutar grupe	022	0	0
3. Dani zajmovi, depoziti i slično poduzetnicima unutar grupe	023	0	0
4. Ulaganja u udjele (dionice) društava povezanih sudjelujućim interesom	024	11.820.810	11.820.810
5. Ulaganja u ostale vrijednosne papire društava povezanih sudjelujućim interesom	025	0	0
6. Dani zajmovi, depoziti i slično društvima povezanim sudjelujućim interesom	026	0	0
7. Ulaganja u vrijednosne papire	027	124.526	122.847
8. Dani zajmovi, depoziti i slično	028	0	0
9. Ostala ulaganja koja se obračunavaju metodom udjela	029	0	0
10. Ostala dugotrajna financijska imovina	030	0	0
IV. POTRAŽIVANJA (AOP 032 do 035)	031	3.096.861	3.096.861
1. Potraživanja od poduzetnika unutar grupe	032	0	0
2. Potraživanja od društava povezanih sudjelujućim interesom	033	0	0
3. Potraživanja od kupaca	034	3.096.861	3.096.861
4. Ostala potraživanja	035	0	0
V. ODGOĐENA POREZNA IMOVINA	036	13.145.598	13.145.900
C) KRATKOTRAJNA IMOVINA (AOP 038+046+053+063)	037	88.874.906	85.677.334
I. ZALIHE (AOP 039 do 045)	038	1.803.894	1.951.456
1. Sirovine i materijal	039	1.803.894	1.951.456
2. Proizvodnja u tijeku	040	0	0
3. Gotovi proizvodi	041	0	0
4. Trgovačka roba	042	0	0
5. Predujmovi za zalihe	043	0	0
6. Dugotrajna imovina namijenjena prodaji	044	0	0
7. Biološka imovina	045	0	0
II. POTRAŽIVANJA (AOP 047 do 052)	046	26.377.465	28.063.289
1. Potraživanja od poduzetnika unutar grupe	047	545.412	563.593
2. Potraživanja od društava povezanih sudjelujućim interesom	048	0	0

3. Potraživanja od kupaca	049	24.798.033	26.556.691
4. Potraživanja od zaposlenika i članova poduzetnika	050	893	5.413
5. Potraživanja od države i drugih institucija	051	611.682	350.840
6. Ostala potraživanja	052	421.445	586.752
III. KRATKOTRAJNA FINANCIJSKA IMOVINA (AOP 054 do 062)	053	9.992.658	9.933.556
1. Ulaganja u udjele (dionice) poduzetnika unutar grupe	054	0	0
2. Ulaganja u ostale vrijednosne papire poduzetnika unutar grupe	055	0	0
3. Dani zajmovi, depoziti i slično poduzetnicima unutar grupe	056	0	0
4. Ulaganja u udjele (dionice) društava povezanih sudjelujućim interesom	057	0	0
5. Ulaganja u ostale vrijednosne papire društava povezanih sudjelujućim interesom	058	0	0
6. Dani zajmovi, depoziti i slično društvima povezanim sudjelujućim interesom	059	0	0
7. Ulaganja u vrijednosne papire	060	0	0
8. Dani zajmovi, depoziti i slično	061	9.992.658	9.933.556
9. Ostala financijska imovina	062	0	0
IV. NOVAC U BANCI I BLAGAJNI	063	50.700.889	45.729.033
D) PLAĆENI TROŠKOVI BUDUĆEG RAZDOBLJA I OBRAČUNATI	064	776.855	562.362
E) UKUPNO AKTIVA (AOP 001+002+037+064)	065	717.582.612	743.773.658
F) IZVANBILANČNI ZAPISI	066	804.016	804.016
PASIVA			
A) KAPITAL I REZERVE (AOP 068 do 070+076+077+081+084+087)	067	576.869.571	573.435.990
I. TEMELJNI (UPISANI) KAPITAL	068	539.219.000	539.219.000
II. KAPITALNE REZERVE	069	38.623.828	38.623.828
III. REZERVE IZ DOBITI (AOP 071+072-073+074+075)	070	0	0
1. Zakonske rezerve	071	0	0
2. Rezerve za vlastite dionice	072	0	0
3. Vlastite dionice i udjeli (odbitna stavka)	073	0	0
4. Statutarne rezerve	074	0	0
5. Ostale rezerve	075	0	0
IV. REVALORIZACIJSKE REZERVE	076	34.104.072	34.102.696
V. REZERVE FER VRIJEDNOSTI (AOP 078 do 080)	077	0	0
1. Fer vrijednost financijske imovine raspoložive za prodaju	078	0	0
2. Učinkoviti dio zaštite novčanih tokova	079	0	0
3. Učinkoviti dio zaštite neto ulaganja u inozemstvu	080	0	0
VI. ZADRŽANA DOBIT ILI PRENESENI GUBITAK (AOP 082-083)	081	-5.103.089	-35.077.329
1. Zadržana dobit	082	0	0
2. Preneseni gubitak	083	5.103.089	35.077.329
VII. DOBIT ILI GUBITAK POSLOVNE GODINE (AOP 085-086)	084	-29.974.240	-3.432.205
1. Dobit poslovne godine	085	0	0
2. Gubitak poslovne godine	086	29.974.240	3.432.205
VIII. MANJINSKI (NEKONTROLIRAJUĆI) INTERES	087	0	0
B) REZERVIRANJA (AOP 089 do 094)	088	5.140.220	6.119.215
1. Rezerviranja za mirovine, otpremnine i slične obveze	089	2.477.663	2.477.663
2. Rezerviranja za porezne obveze	090	0	0
3. Rezerviranja za započete sudske sporove	091	2.662.557	3.641.552
4. Rezerviranja za troškove obnavljanja prirodnih bogatstava	092	0	0
5. Rezerviranja za troškove u jamstvenim rokovima	093	0	0
6. Druga rezerviranja	094	0	0
C) DUGOROČNE OBVEZE (AOP 096 do 106)	095	61.304.036	93.534.282
1. Obveze prema poduzetnicima unutar grupe	096	0	0
2. Obveze za zajmove, depozite i slično poduzetnika unutar grupe	097	0	0
3. Obveze prema društvima povezanim sudjelujućim interesom	098	0	0
4. Obveze za zajmove, depozite i slično društava povezanih sudjelujućim interesom	099	0	0
5. Obveze za zajmove, depozite i slično	100	0	0
6. Obveze prema bankama i drugim financijskim institucijama	101	48.492.125	71.469.882
7. Obveze za predujmove	102	0	0
8. Obveze prema dobavljačima	103	5.326.860	3.401.589

9. Obveze po vrijednosnim papirima	104	0	0
10. Ostale dugoročne obveze	105	0	11.177.760
11. Odgođena porezna obveza	106	7.485.051	7.485.051
D) KRATKOROČNE OBVEZE (AOP 108 do 121)	107	49.066.705	47.941.343
1. Obveze prema poduzetnicima unutar grupe	108	879.893	1.158.426
2. Obveze za zajmove, depozite i slično poduzetnika unutar grupe	109	0	0
3. Obveze prema društvima povezanim sudjelujućim interesom	110	0	0
4. Obveze za zajmove, depozite i slično društava povezanih sudjelujućim interesom	111	0	0
5. Obveze za zajmove, depozite i slično	112	7.770.423	8.085.902
6. Obveze prema bankama i drugim financijskim institucijama	113	7.534.025	9.132.352
7. Obveze za predujmove	114	0	191.862
8. Obveze prema dobavljačima	115	22.355.831	11.069.003
9. Obveze po vrijednosnim papirima	116	0	0
10. Obveze prema zaposlenicima	117	3.476.354	3.378.527
11. Obveze za poreze, doprinose i sličana davanja	118	3.507.776	2.514.974
12. Obveze s osnove udjela u rezultatu	119	0	0
13. Obveze po osnovi dugotrajne imovine namijenjene prodaji	120	0	0
14. Ostale kratkoročne obveze	121	3.542.403	12.410.297
E) ODGOĐENO PLACANJE TROSKOVA I PRIHOD BUDUĆEGA RAZDOBLJA	122	25.202.080	22.742.828
F) UKUPNO – PASIVA (AOP 067+088+095+107+122)	123	717.582.612	743.773.658
G) IZVANBILANČNI ZAPISI	124	804.016	804.016

RACUN DOBITI I GUBITKA
u razdoblju 01.01.2019. do 30.06.2019.

u kunama

Obveznik: LUKA RIJEKA d.d.

Naziv pozicije	AOP oznaka	Isto razdoblje prethodne godine		Tekuće razdoblje	
		Kumulativ	Tromjeseče	Kumulativ	Tromjeseče
1	2	3	4	5	6
I. POSLOVNI PRIHODI (AOP 126 do 130)	125	77.230.527	41.407.626	78.755.725	40.167.647
1. Prihodi od prodaje s poduzetnicima unutar grupe	126	0	0	0	0
2. Prihodi od prodaje (izvan grupe)	127	69.854.991	36.921.971	72.074.590	37.298.261
3. Prihodi na temelju upotrebe vlastitih proizvoda, robe i usluga	128	0	0	0	0
4. Ostali poslovni prihodi s poduzetnicima unutar grupe	129	52.982	26.383	41.945	21.865
5. Ostali poslovni prihodi (izvan grupe)	130	7.322.554	4.459.272	6.639.190	2.847.521
II. POSLOVNI RASHODI (AOP 132+133+137+141+142+143+146+153)	131	79.726.755	41.473.044	84.288.669	43.099.154
1. Promjene vrijednosti zaliha proizvodnje u tijeku i gotovih proizvoda	132	0	0	0	0
2. Materijalni troškovi (AOP 134 do 136)	133	30.459.149	15.833.263	26.696.569	12.751.623
a) Troškovi sirovina i materijala	134	8.575.658	4.079.099	8.610.198	3.701.560
b) Troškovi prodane robe	135	0	0	0	0
c) Ostali vanjski troškovi	136	21.883.491	11.754.164	18.086.371	9.050.063
3. Troškovi osoblja (AOP 138 do 140)	137	33.298.872	17.245.832	31.887.545	16.489.241
a) Neto plaće i nadnice	138	20.541.076	10.527.048	19.902.854	10.248.483
b) Troškovi poreza i doprinosa iz plaća	139	7.876.261	4.190.949	7.467.943	3.905.026
c) Doprinosi na plaće	140	4.881.535	2.527.835	4.516.748	2.335.732
4. Amortizacija	141	4.779.225	2.337.225	12.639.114	6.856.262
5. Ostali troškovi	142	10.654.057	5.793.782	11.316.614	5.821.200
6. Vrijednosna usklađenja (AOP 144+145)	143	0	0	0	0
a) dugotrajne imovine osim financijske imovine	144	0	0	0	0
b) kratkotrajne imovine osim financijske imovine	145	0	0	0	0
7. Rezerviranja (AOP 147 do 152)	146	0	0	978.995	978.995
a) Rezerviranja za mirovine, otpremnine i slične obveze	147	0	0	0	0
b) Rezerviranja za porezne obveze	148	0	0	0	0
c) Rezerviranja za započete sudske sporove	149	0	0	978.995	978.995
d) Rezerviranja za troškove obnavljanja prirodnih bogatstava	150	0	0	0	0
e) Rezerviranja za troškove u jamstvenim rokovima	151	0	0	0	0
f) Druga rezerviranja	152	0	0	0	0
8. Ostali poslovni rashodi	153	535.452	262.942	769.832	201.833
III. FINANIJSKI PRIHODI (AOP 155 do 164)	154	13.984.575	1.321.985	4.086.112	3.861.738
1. Prihodi od ulaganja u udjele (dionice) poduzetnika unutar grupe	155	0	0	0	0
2. Prihodi od ulaganja u udjele (dionice) društava povezanih sudjelujućim interesima	156	11.852.811	261.223	3.276.192	3.276.192
3. Prihodi od ostalih dugotrajnih financijskih ulaganja i zajmova poduzetnicima unutar grupe	157	0	0	0	0
4. Ostali prihodi s osnove kamata iz odnosa s poduzetnicima unutar grupe	158	0	0	0	0
5. Tečajne razlike i ostali financijski prihodi iz odnosa s poduzetnicima unutar grupe	159	0	0	0	0
6. Prihodi od ostalih dugotrajnih financijskih ulaganja i zajmova	160	0	0	0	0
7. Ostali prihodi s osnove kamata	161	0	0	0	0
8. Tečajne razlike i ostali financijski prihodi	162	2.131.764	1.060.762	809.920	585.546
9. Nerealizirani dobiti (prihodi) od financijske imovine	163	0	0	0	0
10. Ostali financijski prihodi	164	0	0	0	0
IV. FINANIJSKI RASHODI (AOP 166 do 172)	165	2.513.601	1.304.309	1.985.373	1.015.285
1. Rashodi s osnove kamata i slični rashodi s poduzetnicima unutar grupe	166	0	0	0	0
2. Tečajne razlike i drugi rashodi s poduzetnicima unutar grupe	167	0	0	0	0
3. Rashodi s osnove kamata i slični rashodi	168	0	0	0	0
4. Tečajne razlike i drugi rashodi	169	2.033.648	1.029.549	1.371.762	708.479
5. Nerealizirani gubici (rashodi) od financijske imovine	170	0	0	0	0
6. Vrijednosna usklađenja financijske imovine (neto)	171	0	0	0	0
7. Ostali financijski rashodi	172	479.953	274.760	613.611	306.806
V. UDIO U DOBITI OD DRUŠTAVA POVEZANIH SUDJELUJUĆIM INTERESOM	173	0	0	0	0
VI. UDIO U DOBITI OD ZAJEDNIČKIH POTHVATA	174	0	0	0	0
VII. UDIO U GUBITKU OD DRUŠTAVA POVEZANIH SUDJELUJUĆIM INTERESOM	175	0	0	0	0
VIII. UDIO U GUBITKU OD ZAJEDNIČKIH POTHVATA	176	0	0	0	0
IX. UKUPNI PRIHODI (AOP 125+154+173 + 174)	177	91.215.102	42.729.611	82.841.837	44.029.385
X. UKUPNI RASHODI (AOP 131+165+175 + 176)	178	82.240.356	42.777.353	86.274.042	44.114.439
XI. DOBIT ILI GUBITAK PRIJE OPOREZIVANJA (AOP 177-178)	179	8.974.746	-47.742	-3.432.205	-85.054
1. Dobit prije oporezivanja (AOP 177-178)	180	8.974.746	0	0	0
2. Gubitak prije oporezivanja (AOP 178-177)	181	0	-47.742	-3.432.205	-85.054
XII. POREZ NA DOBIT	182				
XIII. DOBIT ILI GUBITAK RAZDOBLJA (AOP 179-182)	183	8.974.746	-47.742	-3.432.205	-85.054
1. Dobit razdoblja (AOP 179-182)	184	8.974.746	0	0	0
2. Gubitak razdoblja (AOP 182-179)	185	0	-47.742	-3.432.205	-85.054
PREKINUTO POSLOVANJE (popunjava poduzetnik obveznika MSFI-a samo ako ima prekinuto poslovanje)					
XIV. DOBIT ILI GUBITAK PREKINUTOG POSLOVANJA PRIJE OPOREZIVANJA (AOP 187-188)	186	0	0	0	0
1. Dobit prekinutog poslovanja prije oporezivanja	187				
2. Gubitak prekinutog poslovanja prije oporezivanja	188				
XV. POREZ NA DOBIT PREKINUTOG POSLOVANJA	189				

1. Dobit prekinutog poslovanja za razdoblje (AOP 186-189)	190				
2. Gubitak prekinutog poslovanja za razdoblje (AOP 189-186)	191				
UKUPNO POSLOVANJE (popunjava samo poduzetnik obveznik MSFI-a koji ima prekinuto poslovanje)					
XVI. DOBIT ILI GUBITAK PRIJE OPOREZIVANJA (AOP 179+186)	192				
1. Dobit prije oporezivanja (AOP 192)	193				
2. Gubitak prije oporezivanja (AOP 192)	194				
XVII. POREZ NA DOBIT (AOP 182+189)	195				
XVIII. DOBIT ILI GUBITAK RAZDOBLJA (AOP 192-195)	196				
1. Dobit razdoblja (AOP 192-195)	197				
2. Gubitak razdoblja (AOP 195-192)	198				
DODATAK RDG-u (popunjava poduzetnik koji sastavlja konsolidirani godišnji financijski izvještaj)					
XIX. DOBIT ILI GUBITAK RAZDOBLJA (AOP 200+201)	199	8.974.746	-47.742	-3.432.205	-85.054
1. Pripisana imateljima kapitala matice	200	8.974.746	-47.742	-3.432.205	-85.054
2. Pripisana manjinskom (nekontrolirajućem) interesu	201	0	0	0	0
IZVJEŠTAJ O OSTALOJ SVEOBUHVAATNOJ DOBITI (popunjava poduzetnik obveznik primjene MSFI-a)					
I. DOBIT ILI GUBITAK RAZDOBLJA	202	8.974.746	-47.742	-3.432.205	-85.054
II. OSTALA SVEOBUHVAATNA DOBIT/GUBITAK PRIJE POREZA (AOP 204 do 211)	203	-50.377	-50.377	-1.679	-1.679
1. Tečajne razlike iz preračuna inozemnog poslovanja	204				
2. Promjene revalorizacijskih rezervi dugotrajne materijalne i nematerijalne imovine	205				
3. Dobit ili gubitak s osnove naknadnog vrednovanja financijske imovine raspoložive za prodaju	206	-50.377	-50.377	-1.679	-1.679
4. Dobit ili gubitak s osnove učinkovite zaštite novčanih tokova	207				
5. Dobit ili gubitak s osnove učinkovite zaštite neto ulaganja u inozemstvu	208				
6. Udio u ostaloj sveobuhvatnoj dobiti/gubitku društava povezanih sudjelujućim interesom	209				
7. Aktuarski dobiti/gubici po planovima definiranih primanja	210				
8. Ostale nevlasnike promjene kapitala	211				
III. POREZ NA OSTALU SVEOBUHVAATNU DOBIT RAZDOBLJA	212	-9.068	-9.068	-302	-302
IV. NETO OSTALA SVEOBUHVAATNA DOBIT ILI GUBITAK (AOP 203-212)	213	-41.309	-41.309	-1.377	-1.377
V. SVEOBUHVAATNA DOBIT ILI GUBITAK RAZDOBLJA (AOP 202+213)	214	8.933.437	-89.051	-3.433.582	-86.431
DODATAK Izvještaju o ostaloj sveobuhvatnoj dobiti (popunjava poduzetnik koji sastavlja konsolidirani izvještaj)					
VI. SVEOBUHVAATNA DOBIT ILI GUBITAK RAZDOBLJA (AOP 216+217)	215	8.933.437	-89.051	-3.433.582	-86.431
1. Pripisana imateljima kapitala matice	216	8.933.437	-89.051	-3.433.582	-86.431
2. Pripisana manjinskom (nekontrolirajućem) interesu	217				

IZVJESTAJ O NOVČANOM TIJEKU - Indirektna metoda
u razdoblju 01.01. do 30.06.2019.

u kunama

Obveznik: LUKA RIJEKA d.d.			
Naziv pozicije	AOP oznaka	Isto razdoblje prethodne godine	Tekuće razdoblje
1	2	3	4
Novčani tokovi od poslovnih aktivnosti			
1. Dobit prije oporezivanja	001	8.974.746	-3.432.205
2. Usklađenja (AOP 003 do 010):	002	4.779.225	16.946.071
a) Amortizacija	003	4.779.225	12.639.114
b) Dobici i gubici od prodaje i vrijednosna usklađenja dugotrajne materijalne i	004		
c) Dobici i gubici od prodaje i nerealizirani dobiti i gubici i vrijednosno usklađenje	005		
d) Prihodi od kamata i dividendi	006	0	3.350.071
e) Rashodi od kamata	007	0	-811.997
f) Rezerviranja	008		978.995
g) Tečajne razlike (nerealizirane)	009		176.277
h) Ostala usklađenja za nenovčane transakcije i nerealizirane dobitke i gubitke	010		613.611
I. Povećanje ili smanjenje novčanih tokova prije promjena u radnom kapitalu (AOP 001+002)	011	13.753.971	13.513.866
3. Promjene u radnom kapitalu (AOP 013 do 016)	012	-41.133.030	1.715.482
a) Povećanje ili smanjenje kratkoročnih obveza	013	-27.651.556	-910.869
b) Povećanje ili smanjenje kratkotrajnih potraživanja	014	2.623.637	-1.680.786
c) Povećanje ili smanjenje zaliha	015	-623.353	-147.562
d) Ostala povećanja ili smanjenja radnog kapitala	016	-15.481.758	4.454.699
II. Novac iz poslovanja (AOP 011+012)	017	-27.379.059	15.229.348
4. Novčani izdaci za kamate	018		-789.785
5. Plaćeni porez na dobit	019		
A) NETO NOVČANI TOKOVI OD POSLOVNIH AKTIVNOSTI (AOP 017 do 019)	020	-27.379.059	14.439.563
Novčani tokovi od investicijskih aktivnosti			
1. Novčani primici od prodaje dugotrajne materijalne i nematerijalne imovine	021	1.618.572	1.860.845
2. Novčani primici od prodaje financijskih instrumenata	022		
3. Novčani primici od kamata	023	315.540	180.472
4. Novčani primici od dividendi	024	8.954.913	3.276.192
5. Novčani primici s osnove povrata danih zajmova i štednih uloga	025		
6. Ostali novčani primici od investicijskih aktivnosti	026	29.385.703	0
III. Ukupno novčani primici od investicijskih aktivnosti (AOP 021 do 026)	027	40.274.728	5.317.509
1. Novčani izdaci za kupnju dugotrajne materijalne i nematerijalne imovine	028	-11.983.305	-20.237.093
2. Novčani izdaci za stjecanje financijskih instrumenata	029		
3. Novčani izdaci s osnove danih zajmova i štednih uloga za razdoblje	030		
4. Stjecanje ovisnog društva, umanjeno za stečeni novac	031		
5. Ostali novčani izdaci od investicijskih aktivnosti	032		0
IV. Ukupno novčani izdaci od investicijskih aktivnosti (AOP 028 do 032)	033	-11.983.305	-20.237.093
B) NETO NOVČANI TOKOVI OD INVESTICIJSKIH AKTIVNOSTI (AOP 027+033)	034	28.291.423	-14.919.584
Novčani tokovi od financijskih aktivnosti			
1. Novčani primici od povećanja temeljnog (upisanog) kapitala	035		
2. Novčani primici od izdavanja vlasničkih i dužničkih financijskih instrumenata	036		
3. Novčani primici od glavnice kredita, pozajmica i drugih posudbi	037	11.288.279	
4. Ostali novčani primici od financijskih aktivnosti	038	0	0
V. Ukupno novčani primici od financijskih aktivnosti (AOP 035 do 038)	039	11.288.279	0
1. Novčani izdaci za otplatu glavnice kredita, pozajmica i drugih posudbi i dužničkih financijskih instrumenata	040	-5.665.528	-2.487.538
2. Novčani izdaci za isplatu dividendi	041		
3. Novčani izdaci za financijski najam	042	-1.499.204	-2.004.297
4. Novčani izdaci za otkup vlastitih dionica i smanjenje temeljnog (upisanog) kapitala	043		
5. Ostali novčani izdaci od financijskih aktivnosti	044	-560.986	0
VI. Ukupno novčani izdaci od financijskih aktivnosti (AOP 040 do 044)	045	-7.725.718	-4.491.835
C) NETO NOVČANI TOKOVI OD FINACIJSKIH AKTIVNOSTI (AOP 039+045)	046	3.562.561	-4.491.835
1. Nerealizirane tečajne razlike po novcu i novčanim ekvivalentima	047		
D) NETO POVEĆANJE ILI SMANJENJE NOVČANIH TOKOVA (AOP 020+034+046+047)	048	4.474.925	-4.971.856
E) NOVAC I NOVČANI EKVIVALENTI NA POČETKU RAZDOBLJA	049	2.320.039	50.700.889
F) NOVAC I NOVČANI EKVIVALENTI NA KRAJU RAZDOBLJA (AOP 048+049)	050	6.794.964	45.729.033

IZVJEŠTAJ O PROMJENAMA KAPITALA
za razdoblje od 1.1.2019 do 30.6.2019

u kunama

Opis pozicije	AOP oznaka	Raspodjeljivo imateljima kapitala matice															
		Temeljni (upisani) kapital	Kapitalne rezerve	Zakonske rezerve	Rezerve za vlastite dionice	Vlastite dionice i udjeli (odbitna stavka)	Statutarne rezerve	Ostale rezerve	Revalorizacijske rezerve	Fer vrijednost financijske imovine raspoložive za prodaju	Učinkoviti dio zaštite novčanih tokova	Učinkoviti dio zaštite neto ulaganja u inozemstvo	Zadržana dobit / proneseni gubitak	Dobit / gubitak poslovne godine	Ukupno raspodjeljivo imateljima kapitala matice	Manjinski (nekontrolirajući) interes	Ukupno kapital i rezerve
1	2	3	4	5	6	7	8	9	10	11	12	13	14	15	16 (3 do 6 + 7 + 8 do 15)	17	18 (16+17)
Prethodno razdoblje																	
1. Stanje na dan početka prethodne poslovne godine	01	539.219.000	38.623.828						36.634.056	78.947			1.508.183	-6.611.271	609.452.743		609.452.743
2. Promjene računovodstvenih politika	02														0		0
3. Ispravak pogreški	03														0		0
4. Stanje na dan početka prethodne poslovne godine (prepravljeno) (AOP 01 do 03)	04	539.219.000	38.623.828	0	0	0	0	0	36.634.056	78.947	0	0	1.508.183	-6.611.271	609.452.743	0	609.452.743
5. Dobit/gubitak razdoblja	05	0	0	0	0	0	0	0	0	0	0	0	0	-29.974.240	-29.974.240		-29.974.240
6. Tečajne razlike iz preračuna inozemnog poslovanja	06	0	0	0	0	0	0	0	0	0	0	0	0	0	0		0
7. Promjene revalorizacijskih rezervi dugotrajne materijalne i nematerijalne imovine	07	0	0	0	0	0	0	0	-2.579.477	0	0	0	0	0	-2.579.477		-2.579.477
8. Dobitak ili gubitak s osnove naknadnog vrednovanja financijske imovine raspoložive za prodaju	08	0	0	0	0	0	0	0	0	-29.455	0	0	0	0	-29.455		-29.455
9. Dobitak ili gubitak s osnove učinkovite zaštite novčanog toka	09	0	0	0	0	0	0	0	0	0	0	0	0	0	0		0
10. Dobitak ili gubitak s osnove učinkovite zaštite neto ulaganja u inozemstvu	10	0	0	0	0	0	0	0	0	0	0	0	0	0	0		0
11. Udio u ostaloj sveobuhvatnoj dobiti/gubitku društava povezanih sudjeljujućim interesom	11	0	0	0	0	0	0	0	0	0	0	0	0	0	0		0
12. Aktuarski dobiti/gubici po planovima definiranih primanja	12	0	0	0	0	0	0	0	0	0	0	0	0	0	0		0
13. Ostale nevlasničke promjene kapitala	13	0	0	0	0	0	0	0	0	0	0	0	0	0	0		0
14. Porez na transakcije priznate direktno u kapitalu	14	0	0	0	0	0	0	0	0	0	0	0	0	0	0		0
15. Povećanje/manjenje temeljnog (upisanog) kapitala (osim reinvestiranjem dobiti i u postupku predstečajne nagodbe)	15														0		0
16. Povećanje temeljnog (upisanog) kapitala reinvestiranjem dobiti	16														0		0
17. Povećanje temeljnog (upisanog) kapitala u postupku predstečajne nagodbe	17														0		0
18. Otkup vlastitih dionica/udjela	18														0		0
19. Isplata udjela u dobiti/dividende	19														0		0
20. Ostale raspodjele vlasnicima	20														0		0
21. Prijenos u pozicije rezervi po godišnjem rasporedu	21														0		0
22. Povećanje rezervi u postupku predstečajne nagodbe	22														0		0
23. Stanje na zadnji dan izvještajnog razdoblja prethodne poslovne godine (04 do 22)	23	539.219.000	38.623.828	0	0	0	0	0	34.054.579	49.492	0	0	-5.103.088	-29.974.240	576.869.571	0	576.869.571
DODATAK IZVJEŠTAJU O PROMJENAMA KAPITALA (popunjava poduzetnik obveznik primjene MSFI-a)																	
I. OSTALA SVEOBUHVAATNA DOBIT PRETHODNOG RAZDOBLJA, UMANJENO ZA POREZE (AOP 05 do 14)	24	0	0	0	0	0	0	0	-2.579.477	-29.455	0	0	0	0	-2.608.932	0	-2.608.932
II. SVEOBUHVAATNA DOBIT ILI GUBITAK PRETHODNOG RAZDOBLJA (AOP 05+24)	25	0	0	0	0	0	0	0	-2.579.477	-29.455	0	0	0	-29.974.240	-32.583.172	0	-32.583.172
III. TRANSAKCIJE S VLASNICIMA PRETHODNOG RAZDOBLJA PRIZNATE DIREKTNO U KAPITALU (AOP 15 do 22)	26	0	0	0	0	0	0	0	0	0	0	0	-6.611.271	6.611.271	0	0	0
Tekuće razdoblje																	
1. Stanje na dan početka tekuće poslovne godine	27	539.219.000	38.623.828						34.054.579	49.492			-5.103.088	-29.974.240	576.869.571		576.869.571
2. Promjene računovodstvenih politika	28														0		0
3. Ispravak pogreški	29														0		0
4. Stanje na dan početka tekuće poslovne godine (prepravljeno) (AOP 27 do 29)	30	539.219.000	38.623.828	0	0	0	0	0	34.054.579	49.492	0	0	-5.103.088	-29.974.240	576.869.571	0	576.869.571
5. Dobit/gubitak razdoblja	31	0	0	0	0	0	0	0	0	0	0	0	0	-3.432.205	-3.432.205		-3.432.205
6. Tečajne razlike iz preračuna inozemnog poslovanja	32	0	0	0	0	0	0	0	0	0	0	0	0	0	0		0
7. Promjene revalorizacijskih rezervi dugotrajne materijalne i nematerijalne imovine	33	0	0	0	0	0	0	0	0	0	0	0	0	0	0		0
8. Dobitak ili gubitak s osnove naknadnog vrednovanja financijske imovine raspoložive za prodaju	34	0	0	0	0	0	0	0	0	-1.679	0	0	0	0	-1.679		-1.679
9. Dobitak ili gubitak s osnove učinkovite zaštite novčanog toka	35	0	0	0	0	0	0	0	0	0	0	0	0	0	0		0
10. Dobitak ili gubitak s osnove učinkovite zaštite neto ulaganja u inozemstvu	36	0	0	0	0	0	0	0	0	0	0	0	0	0	0		0
11. Udio u ostaloj sveobuhvatnoj dobiti/gubitku društava povezanih sudjeljujućim interesom	37	0	0	0	0	0	0	0	0	0	0	0	0	0	0		0
12. Aktuarski dobiti/gubici po planovima definiranih primanja	38	0	0	0	0	0	0	0	0	0	0	0	0	0	0		0
13. Ostale nevlasničke promjene kapitala	39	0	0	0	0	0	0	0	0	0	0	0	0	0	0		0
14. Porez na transakcije priznate direktno u kapitalu	40	0	0	0	0	0	0	0	0	0	0	0	0	0	0		0
15. Povećanje/manjenje temeljnog (upisanog) kapitala (osim reinvestiranjem dobiti i u postupku predstečajne nagodbe)	41														0		0
16. Povećanje temeljnog (upisanog) kapitala reinvestiranjem dobiti	42														0		0
17. Povećanje temeljnog (upisanog) kapitala u postupku predstečajne nagodbe	43														0		0
18. Otkup vlastitih dionica/udjela	44														0		0
19. Isplata udjela u dobiti/dividende	45														0		0
20. Ostale raspodjele vlasnicima	46														0		0

U Rijeci, srpanj 2019.

Temeljem odredbi Zakona o tržištu kapitala, Duško Grabovac – predsjednik Uprave Društva, Bartłomiej Pastwa - član Uprave Društva i Tomislav Kalafatić - član Uprave, kao odgovorne osobe za sastavljanje tromjesečnih izvješća društva Luka Rijeka d.d. iz Rijeke, Riva 1, OIB 92590920313 (dalje u tekstu: Društvo), ovime daju slijedeću

IZJAVU

Prema našem najboljem saznanju

- skraćeni set konsolidiranih i nekonsolidiranih izvještaja o poslovanju za drugo tromjesečje 2019. godine, sastavljenih uz primjenu odgovarajućih standarda financijskog izvještavanja, daje cjelovit i istinit prikaz imovine i obveza, gubitaka i dobitaka, financijskog položaja i poslovanja Društva i društava uključenih u konsolidaciju.

Duško Grabovac, predsjednik Uprave Društva _____

Bartłomiej M. Pastwa, član Uprave Društva _____

Tomislav Kalafatić, član Uprave Društva _____