

**LUKA RIJEKA D.D.**

**NEREVIDIRANO NEKONSOLIDIRANO**  
**IZVJEŠĆE O POSLOVANJU**  
**ZA 01.01.-30.09.2018.**

Luka Rijeka d.d.

Riva 1, HR-51 000 RIJEKA

OIB: 92590920313

Rijeka, listopad 2018.



## **SADRŽAJ**

**IZVJEŠĆE O POSLOVANJU DRUŠTVA LUKA RIJEKA D.D. ZA PERIOD  
01.01.-30.09.2018. GODINE**

**IZJAVA ODGOVORNIH OSOBA ZA SASTAVLJANJE IZVJEŠĆA**



**LUKARIJEKA**  
HAFEN RIJEKA AG PORT RIJEKA j.s.c.

# Izvještaj poslovanja

*Siječanj - Rujan 2018.*

---

Luka Rijeka d.d.

# Sadržaj

|                                                    |   |
|----------------------------------------------------|---|
| 1. NATURALNI POKAZATELJI.....                      | 3 |
| 1.1. Generalni teret .....                         | 4 |
| 1.2. Rasuti teret .....                            | 5 |
| 1.3. Kontejneri .....                              | 5 |
| 2. FINACIJSKO POSLOVANJE.....                      | 7 |
| 2.1. Račun dobiti i gubitka 01.01-30.09.2018. .... | 7 |
| 2.2. Bilanca Društva .....                         | 8 |
| 2.3. Ključni pokazatelji poslovanja .....          | 9 |

## SAŽETAK

Poslovno izvješće Luke Rijeka d.d. za prvih devet mjeseci 2018. godine bilježi pozitivnu promjenu trenda zabilježenu tijekom trećeg kvartala. Promet tereta povećan je za osam posto (8 %) u odnosu na isto usporedno razdoblje prethodne godine. Promet generalnim teretom povećao se za dva posto tijekom trećeg kvartala 2018. godine, dok se promet suhim rasutim teretom povećao za 14 % u odnosu na isto razdoblje 2017. godine.

Pozitivan trend poslovanja društva Luka Rijeka odražava se također na rezultate podijeljene po terminalima, posebice na Terminalu Bršica koji bilježi rast od 13 % na godišnjoj razini.

Ukupni indeks prometa iznosi 90, dok indeks ukupnih prihoda iznosi 93, što pokazuje da se, unatoč blagom smanjenju prometa tereta, očekuje povećanje prihoda. Prihod od osnovne djelatnosti Društva, lučke usluge, čini 89 % poslovnih prihoda Luke Rijeka d.d.

Ukupni troškovi tijekom prvih devet mjeseci 2018. smanjeni su za 7 % u odnosu na isto razdoblje 2017. godine, unatoč povećanju troškova energije i komunalne naknade.

Ukupna ulaganja društva Luka Rijeka d.d. tijekom 2018. godini iznose 28,3 milijuna kuna, što predstavlja nastavak investicijskog ciklusa. Izgradnja terminala Škrljevo u u završnoj je fazi, a tijekom 2018. u terminal je uloženo 23,6 milijuna kuna. Preostalih 4,7 milijuna kuna investicija odnose se na ulaganja u nadogradnju i održavanje mehanizacije, primjerice, nabavka Samsung dizalice na terminalu Bakar. Komercijalizacija terminala Škrljevo je u tijeku, atraktivan položaj terminala i ekspanzija rezultiraju izraženim interesom klijenata za mogućnosti prekrcaja tereta.

Investicije uključuju i novu osobnu zaštitnu opremu za zaposlenike Društva, kao i poboljšanja sigurnosti, što je rezultiralo smanjenjem ozljeda na radu za 35 %.

Tijekom 2018. godine Društvo je zaposlilo 44 novih radnika, u svrhu poboljšanja poslovnih procesa i razine usluge.

Uprava Društva trenutačno radi na proračunu i novim komercijalnim ugovorima za poslovnu godinu 2019.

## 1. NATURALNI POKAZATELJI

Tablica 1. Ukupni promet za 3Q 2017/2018

| UKUPNI PROMET          | Realizacija<br>3Q 2017. | Realizacija<br>3Q 2018. | Index |
|------------------------|-------------------------|-------------------------|-------|
| Luka Rijeka d.d.       | 513.544                 | 553.666                 | 108   |
| Generalni teret (tone) | 208.257                 | 205.470                 | 99    |
| Rasuti teret (tone)    | 305.287                 | 348.196                 | 114   |

### Promet Luke Rijeka d.d.

U naturalnom prometu, pozitivan trend može se uočiti u trećem tromjesečju s osam posto rasta u odnosu na treći kvartal 2018. godine. Ovogodišnja aktivnost do rujna ostvarena je prodajom od 1.716.912 tona tereta i povećan indeks 90 u odnosu na polugodišnje razdoblje.

Tablica 2. Ukupni promet 01.-09.2017/2018

| UKUPNI PROMET          | Realizacija<br>01.-09.2017. | Plan<br>2018. | Realizacija<br>01.-09.2018. | Index<br>2018/2017 | Index<br>2018/Plan |
|------------------------|-----------------------------|---------------|-----------------------------|--------------------|--------------------|
| Luka Rijeka d.d.       | 1.909.044                   | 2.596.650     | 1.716.912                   | 90                 | 66                 |
| Generalni teret (tone) | 686.270                     | 918.500       | 610.190                     | 89                 | 66                 |
| Rasuti teret (tone)    | 1.222.774                   | 1.678.150     | 1.106.722                   | 91                 | 66                 |

Tablica 3. Promet po kvartalima

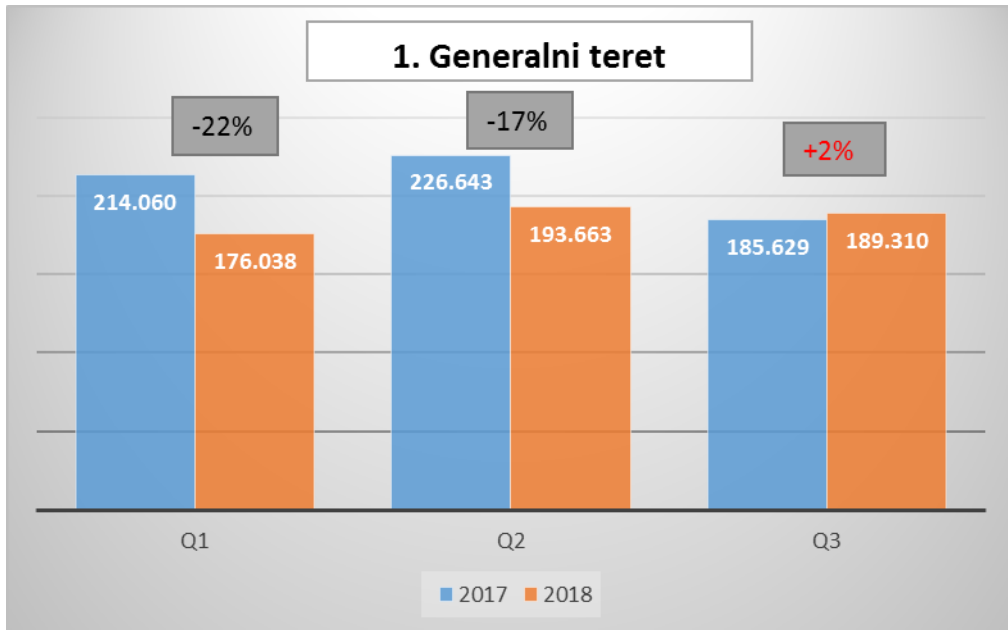
| [T]                 |       | Q1      | Q2      | Q3      | Q4  | UKUPNO ZA<br>PERIOD 01.01 -<br>30.09.2018/2017 |
|---------------------|-------|---------|---------|---------|-----|------------------------------------------------|
| 1.-Generalni tereti | 2017  | 214.060 | 226.643 | 185.629 | 0   | 626.332                                        |
|                     | 2018  | 176.038 | 193.663 | 189.310 | 0   | 559.011                                        |
|                     | Index | 82      | 85      | 102     | n/a | 89                                             |
| 2.-Rasuti tereti    | 2017  | 455.512 | 461.975 | 305.287 | 0   | 1.222.774                                      |
|                     | 2018  | 332.939 | 425.587 | 348.196 | 0   | 1.106.722                                      |
|                     | Index | 73      | 92      | 114     | n/a | 91                                             |
| 3.-Kontejneri       | 2017  | 19.227  | 18.083  | 22.628  | 0   | 59.938                                         |
|                     | 2018  | 17.264  | 17.755  | 16.160  | 0   | 51.179                                         |
|                     | Index | 90      | 98      | 71      | n/a | 85                                             |
| UKUPNO TERET        | 2017  | 688.799 | 706.701 | 513.544 | 0   | 1.909.044                                      |
|                     | 2018  | 526.241 | 637.005 | 553.666 | 0   | 1.716.912                                      |
|                     | Index | 76      | 90      | 108     | n/a | 90                                             |

### 1.1. Generalni teret

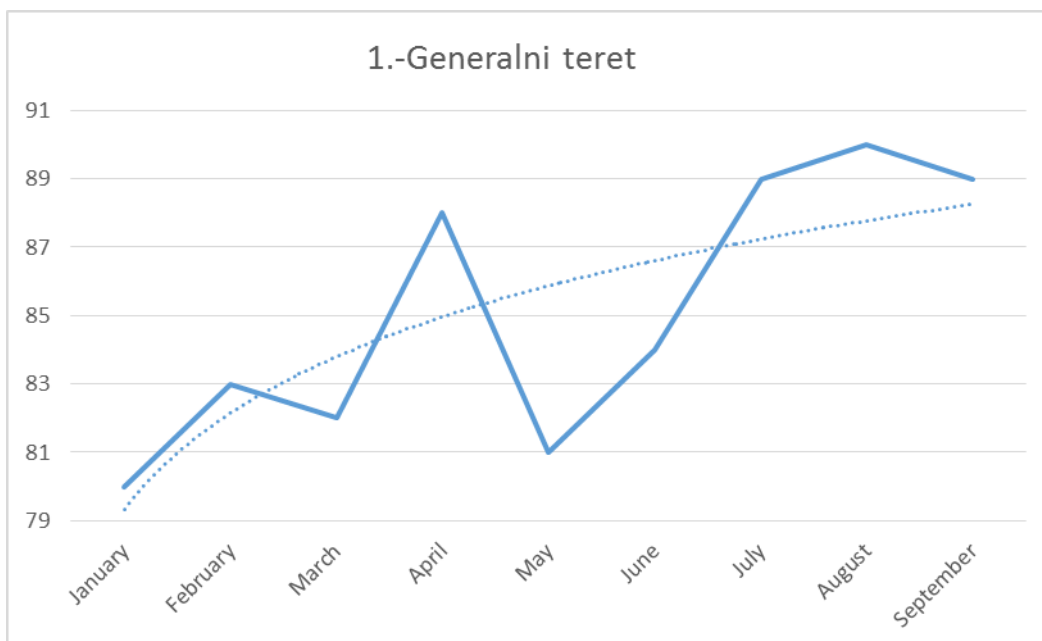
Gledajući na kvartalni promet, treći kvartal pokazuje **povećanje generalnog tereta od 2 %** u 2018. u usporedbi sa istim kvartalom u 2017.

Generalni teret ostvaren u devet mjeseci 2018. godine iznosi 610.190 tona tereta, index je 89 u odnosu na promatrano razdoblje 2017. godine.

Grafikon 1. Promet generalnog tereta po kvartalima



Grafikon 2. Index- godina do mjeseca (2018.)

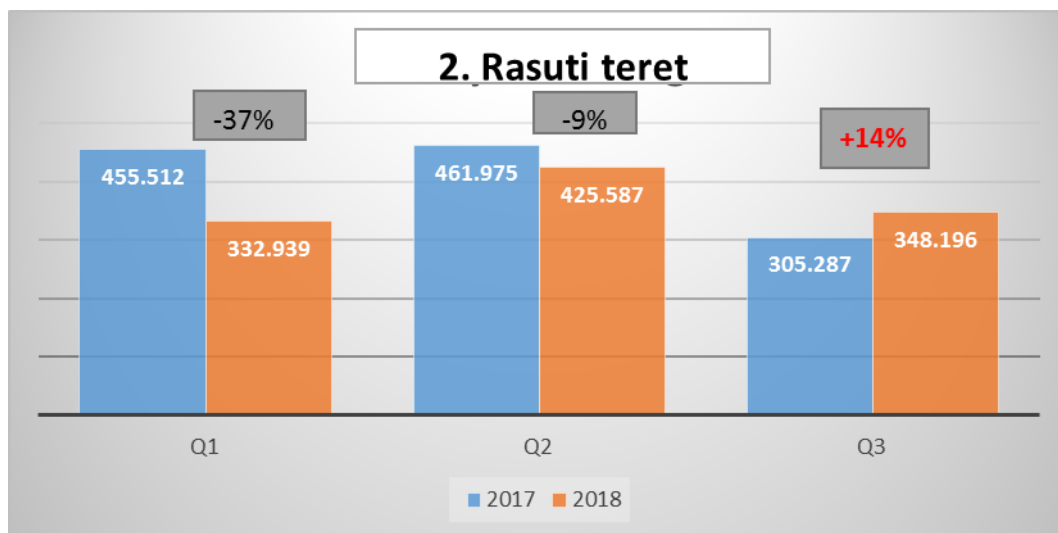


## 1.2. Rasuti teret

U promatranom razdoblju, 01. – 09.2018. godine, ukupno je realizirano 1.106.722 tone, usporedno sa 1.222.774 tone prometa realiziranih tijekom 2017. godine. Time smo ostvarili 66 % realizacije godišnjeg plana.

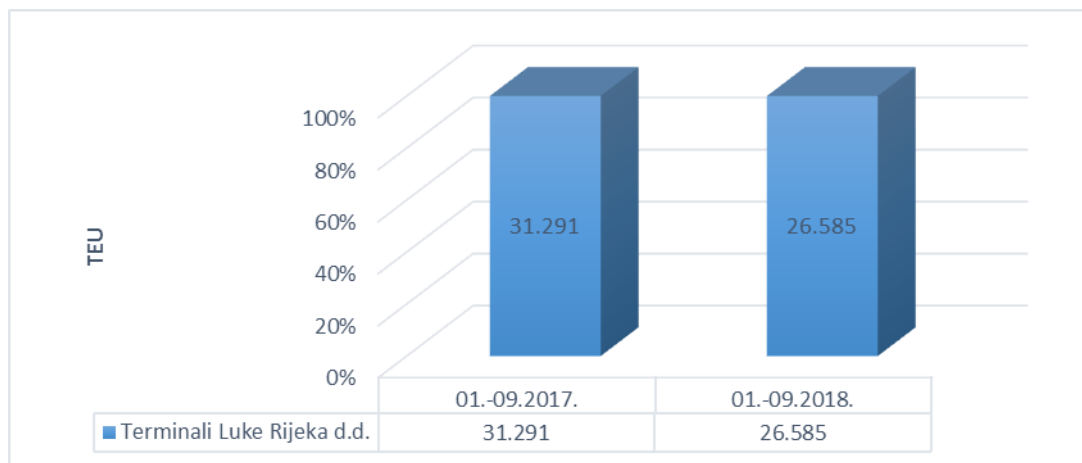
U trećem kvartalu 2018. godine, rasuti teret se povećao za 14 % u usporedbi sa 2017. godinom.

Grafikon 3. Promet rasutog tereta po kvartalima



## 1.3. Kontejneri

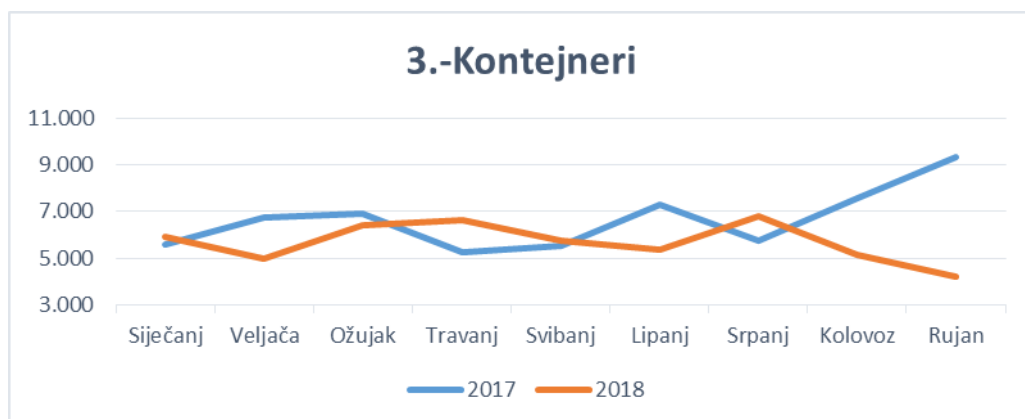
Grafikon 4. Kontejnerski promet Luke Rijeka d.d. (TEU)



Gornji podaci pokazuju pad na 26.585 TEU u promatranom periodu 2018 u odnosu na 2017., budući da se naš partner susreo sa problemima za nabavku primarnih sirovina na stranim tržištima. Luka Rijeka d.d. bavi se uslugama punjenja i pražnjenja kontejnera, te kopnenim manipulacijama tereta od Terminala Brajdica do Terminala Škrljevo i Terminala Zapad (i obrnuto).



Grafikon 5. Promet kontejnera



## 2. FINANCIJSKO POSLOVANJE

### 2.1. Račun dobiti i gubitka 01.01-30.09.2018.

#### Ukupni prihodi

U promatranom razdoblju, ukupni prihodi iznose 128.400.577 kuna te su na indeksu 93 u odnosu na isto razdoblje prošle godine, te čine 71 % ostvarenja godišnjeg plana.

U strukturi ukupnih prihoda, najveći dio zauzimaju poslovni prihodi sa 114.239.708 kuna, trenutno na indeksu 91 u usporedbi sa 2017. godinom i 67 % ostvarenja godišnjeg plana.

Naturalni promet, koji je također na indeksu 90 u odnosu na 2017., generira ključne poslovne prihode iz osnovne djelatnosti - prihodi od prodaje usluga u zemlji i inozemstvu, iznosi 101.832.792kn i čini 89 % poslovnih prihoda.

Ostvareni financijski prihodi iznose 14,160 milijuna kuna i povećavaju se radi dividende povezanog društva Jadranska vrata d.d.. Glavna skupština Jadranskih vrata d.d. donijela je odluku da se dobit za poslovnu 2017. godinu od 23.656.302,87 kn isplati dioničarima sukladno njihovom udjelu (49 % Luka Rijeka d.d. - 11.591.588,40 kn) sa slijedećom dinamikom: 50 % iznosa u travnju, 25 % iznosa u lipnju i 25 % u rujnu.

#### Ukupni rashodi

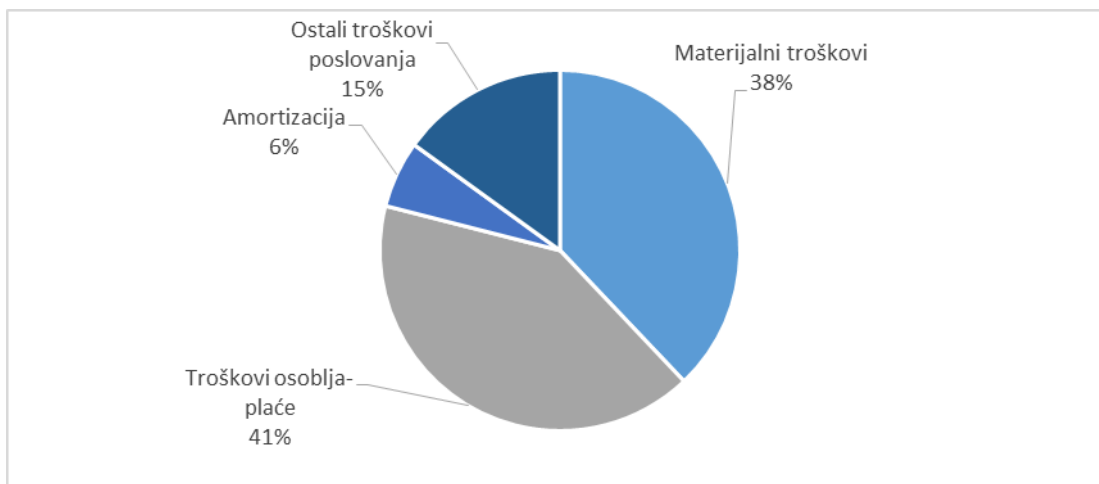
Ukupni rashodi u devet mjeseci 2018. godine iznose 124,518 milijuna kuna, odnosno predstavljaju smanjenje od 7 % u odnosu na 2017. te je izvršenje godišnjeg plana na razini od 74 % .

Poslovni rashodi za navedeno razdoblje iznose 121,297 milijuna kuna i za 4 % su manji u odnosu na isto razdoblje 2017. godine. U kategoriji financijskih rashoda, kamate su umanjene za 66 % u usporedbi sa istim razdobljem 2017. kada su plaćene kamate po sudskim sporovima u iznosu od 1.366.465 kn.

Tablica 4. Struktura poslovnih rashoda

| Struktura poslovnih rashoda     | 01.-               | %          | 01.-               | %          | Indeks    |
|---------------------------------|--------------------|------------|--------------------|------------|-----------|
|                                 | 09.2017.           | 2017.      | 09.2018.           | 2018.      |           |
| Materijalni troškovi            | 48.948.513         | 39         | 45.861.552         | 38         | 94        |
| Troškovi osoblja-plaće          | 48.813.960         | 39         | 49.687.337         | 41         | 102       |
| Amortizacija                    | 7.471.750          | 6          | 7.248.938          | 6          | 97        |
| Ostali troškovi poslovanja      | 20.778.297         | 16         | 18.500.023         | 15         | 89        |
| <b>Ukupno poslovni rashodi:</b> | <b>126.012.521</b> | <b>100</b> | <b>121.297.850</b> | <b>100</b> | <b>96</b> |

Graf 4. Struktura poslovnih troškova 2018.



U strukturi poslovnih rashoda najveći udio imaju materijalni troškovi i troškovi osoblja. Troškovi osoblja čine 47 % učešća u ukupnoj strukturi poslovnih rashoda sa 53,243 milijuna kuna što je 1 % manje u odnosu na uspredno razdoblje 2017. godine.

Ukupan trošak rada, vlastiti radnici, uvećano za najam radne snage, u strukturi poslovnih rashoda u devet mjeseci 2018. čini 52 % dok je u 2017. iznosio 51 %. Materijalni troškovi iznose 41,014 milijuna kuna odnosno 34 % ukupnih poslovnih rashoda, te je vidljivo smanjenje od 6 % u usporedbi s prošlogodišnjim promatranim razdobljem (posljedica smanjenja prometa) i čini 70 % ostvarenja godišnjeg plana.

## 2.2. Bilanca Društva

Aktiva/ pasiva Društva na dan 30.09.2018. godine iznosi 716.003.528 milijuna kuna. Ukupno je manja za 1 %, odnosno 8,643 mil. kuna, u odnosu na početno stanje na dan 01.01.2018. godine.

Povećana je pozicija dugotrajne materijalne imovine sa 81,1 % na 85,2 % slijedom povećanja materijalne imovine u pripremi - Projekt Škrljevo.

Unutar pozicije kratkotrajne imovine, smanjio se udio financijske imovine (depoziti kod banaka i udjeli u novčanim fondovima) s 9,7 % na 5,3 % zbog ulaganja u Projekt Škrljevo.

Smanjuje se udio kratkoročnih obveza u strukturi pasive sa 7,5 % na 6,0 % otplatama dijela kredita te smanjenja obveza prema dobavljačima.

### 2.3. Ključni pokazatelji poslovanja

| Pokazatelji                        | 31.12.2017. | 30.09.2018. | indeks<br>2018/2017 |
|------------------------------------|-------------|-------------|---------------------|
| 1                                  | 2           | 3           | 4=3/2               |
| <b>Pokazatelji likvidnosti</b>     |             |             |                     |
| Radni kapital kn                   | 47.014.474  | 26.455.308  | 56                  |
| Tekuća likvidnost                  | 1,87        | 1,61        | 86                  |
| <b>Pokazatelji zaduženosti</b>     |             |             |                     |
| Kratkotrajne obveze/kapital        | 0,09        | 0,07        | 78                  |
| Dugoročne obveze/kapital           | 0,06        | 0,08        | 133                 |
| Obveze po kreditima/kapital        | 0,06        | 0,08        | 133                 |
| Ukupne obveze/imovina              | 0,13        | 0,13        | 100                 |
| <b>Pokazatelji profitabilnosti</b> |             |             |                     |
| EBIT kn                            | -10.712.043 | -7.058.141  |                     |
| EBITDA kn                          | -563.060    | 190.797     |                     |
| EBITDA margin                      | -0,40%      | 0,17%       |                     |
| EBIT margin                        | -6,50%      | -6,00%      |                     |
| NETmargin                          | -4,00%      | 3,40%       |                     |

**Prilog 1.**

Razdoblje izvještavanja:

01.01.2018.

do

30.09.2018.

**Tromjesečni financijski izvještaj poduzetnika TFI-POD**

Matični broj (MB): 03330494

Matični broj subjekta (MBS): 040141664

Osobni identifikacijski broj  
(OIB): 92590920313

Tvrtna izdavačelja: LUKA RIJEKA d.d.

Poštanski broj i mjesto: 510000

Rijeka

Ulica i kućni broj: Riva 1

Adresa e-pošte: [uprava@lukarijeka.hr](mailto:uprava@lukarijeka.hr)Internet adresa: [www.lukarijeka.hr](http://www.lukarijeka.hr)

Šifra i naziv općine/grada: 373 Rijeka

Šifra i naziv županije: 8 Primorsko-goranska

Broj zaposlenih: 594

0

Konsolidirani izvještaj: NE

Šifra NKD-a: 5224

Tvrtna subjekata konsolidacije (prema MSFI):

Sjedište:

MB:

Knjigovodstveni servis:

Osoba za kontakt: Mirta Bačić Vidović

(unosi se samo prezime i ime osobe za kontakt)

Telefon: 051/496 629

Telefaks: 051/496 008

Adresa e-pošte: [mirta.vidovic@lukarijeka.hr](mailto:mirta.vidovic@lukarijeka.hr)Prezime i ime: Jedrzej Miroslaw Mierzewski predsjednik, Tomislav Kalafatić član, Bartłomiej Michał Pastwa član  
(osobe ovlaštene za zastupanje)**Dokumentacija za objavu:**

1. Financijski izvještaji (bilanca, račun dobiti i gubitka, izvještaj o novčanom tijeku, izvještaj o promjenama kapitala i bilješke uz financijske izvještaje)
2. Međuizvještaj posloводства,
3. Izjavu osoba odgovornih za sastavljanje izvještaja izdavačelja.

M.P.

(potpis osobe ovlaštene za zastupanje)

**BILANCA**  
stanje na dan 30.09.2018.

| Obveznik: LUKA RIJEKA d.d.                                                      |               |                        |                     |
|---------------------------------------------------------------------------------|---------------|------------------------|---------------------|
| Naziv pozicije                                                                  | AOP<br>oznaka | Prethodno<br>razdoblje | Tekuće<br>razdoblje |
| 1                                                                               | 2             | 3                      | 4                   |
| <b>A) POTRAŽIVANJA ZA UPISANI A NEUPLAĆENI KAPITAL</b>                          | <b>001</b>    |                        |                     |
| <b>B) DUGOTRAJNA IMOVINA (003+010+020+029+033)</b>                              | <b>002</b>    | 622.394.138            | 643.182.426         |
| I. NEMATERIJALNA IMOVINA (004 do 009)                                           | <b>003</b>    | 480.873                | 349.030             |
| 1. Izdaci za razvoj                                                             | <b>004</b>    | 0                      | 0                   |
| 2. Koncesije, patenti, licencije, robne i uslužne marke, softver i ostala prava | <b>005</b>    | 480.873                | 349.030             |
| 3. Goodwill                                                                     | <b>006</b>    | 0                      | 0                   |
| 4. Predujmovi za nabavu nematerijalne imovine                                   | <b>007</b>    | 0                      | 0                   |
| 5. Nematerijalna imovina u pripremi                                             | <b>008</b>    | 0                      | 0                   |
| 6. Ostala nematerijalna imovina                                                 | <b>009</b>    | 0                      | 0                   |
| II. MATERIJALNA IMOVINA (011 do 019)                                            | <b>010</b>    | 587.661.301            | 608.674.105         |
| 1. Zemljište                                                                    | <b>011</b>    | 229.075.870            | 228.523.670         |
| 2. Građevinski objekti                                                          | <b>012</b>    | 108.637.611            | 195.741.543         |
| 3. Postrojenja i oprema                                                         | <b>013</b>    | 2.089.174              | 1.818.931           |
| 4. Alati, pogonski inventar i transportna imovina                               | <b>014</b>    | 50.718.889             | 47.200.804          |
| 5. Biološka imovina                                                             | <b>015</b>    | 0                      | 0                   |
| 6. Predujmovi za materijalnu imovinu                                            | <b>016</b>    | 212.500                | 680.964             |
| 7. Materijalna imovina u pripremi                                               | <b>017</b>    | 190.496.124            | 128.366.553         |
| 8. Ostala materijalna imovina                                                   | <b>018</b>    | 325.736                | 325.736             |
| 9. Ulaganje u nekretnine                                                        | <b>019</b>    | 6.105.397              | 6.015.904           |
| III. DUGOTRAJNA FINACIJSKA IMOVINA (021 do 028)                                 | <b>020</b>    | 12.057.013             | 11.951.847          |
| 1. Udjeli (dionice) kod povezanih poduzetnika                                   | <b>021</b>    | 11.767.170             | 11.767.170          |
| 2. Dani zajmovi povezanim poduzetnicima                                         | <b>022</b>    | 0                      | 0                   |
| 3. Sudjelujući interesi (udjeli)                                                | <b>023</b>    | 40.000                 | 40.000              |
| 4. Zajmovi dani poduzetnicima u kojima postoje sudjelujući interesi             | <b>024</b>    | 0                      | 0                   |
| 5. Ulaganja u vrijednosne papire                                                | <b>025</b>    | 249.843                | 144.677             |
| 6. Dani zajmovi, depoziti i slično                                              | <b>026</b>    | 0                      | 0                   |
| 7. Ostala dugotrajna financijska imovina                                        | <b>027</b>    | 0                      | 0                   |
| 8. Ulaganja koja se obračunavaju metodom udjela                                 | <b>028</b>    | 0                      | 0                   |
| IV. POTRAŽIVANJA (030 do 032)                                                   | <b>029</b>    | 4.339.884              | 4.339.884           |
| 1. Potraživanja od povezanih poduzetnika                                        | <b>030</b>    | 0                      | 0                   |
| 2. Potraživanja po osnovi prodaje na kredit                                     | <b>031</b>    | 4.339.884              | 4.339.884           |
| 3. Ostala potraživanja                                                          | <b>032</b>    | 0                      | 0                   |
| V. ODGOĐENA POREZNA IMOVINA                                                     | <b>033</b>    | 17.855.067             | 17.867.560          |
| <b>C) KRATKOTRAJNA IMOVINA (035+043+050+058)</b>                                | <b>034</b>    | 101.206.339            | 69.615.511          |
| I. ZALIHE (036 do 042)                                                          | <b>035</b>    | 531.876                | 1.978.801           |
| 1. Sirovine i materijal                                                         | <b>036</b>    | 531.876                | 1.978.801           |
| 2. Proizvodnja u tijeku                                                         | <b>037</b>    | 0                      | 0                   |
| 3. Gotovi proizvodi                                                             | <b>038</b>    | 0                      | 0                   |
| 4. Trgovačka roba                                                               | <b>039</b>    | 0                      | 0                   |
| 5. Predujmovi za zalihe                                                         | <b>040</b>    | 0                      | 0                   |
| 6. Dugotrajna imovina namijenjena prodaji                                       | <b>041</b>    | 0                      | 0                   |
| 7. Biološka imovina                                                             | <b>042</b>    | 0                      | 0                   |
| II. POTRAŽIVANJA (044 do 049)                                                   | <b>043</b>    | 28.105.134             | 24.768.850          |
| 1. Potraživanja od povezanih poduzetnika                                        | <b>044</b>    | 399.569                | 986.143             |
| 2. Potraživanja od kupaca                                                       | <b>045</b>    | 25.794.014             | 21.083.375          |
| 3. Potraživanja od sudjelujućih poduzetnika                                     | <b>046</b>    | 0                      | 0                   |
| 4. Potraživanja od zaposlenika i članova poduzetnika                            | <b>047</b>    | 1.643                  | 3.087               |
| 5. Potraživanja od države i drugih institucija                                  | <b>048</b>    | 1.843.107              | 1.719.501           |
| 6. Ostala potraživanja                                                          | <b>049</b>    | 66.801                 | 976.744             |
| III. KRATKOTRAJNA FINACIJSKA IMOVINA (051 do 057)                               | <b>050</b>    | 70.249.290             | 37.805.770          |
| 1. Udjeli (dionice) kod povezanih poduzetnika                                   | <b>051</b>    | 0                      | 0                   |
| 2. Dani zajmovi povezanim poduzetnicima                                         | <b>052</b>    | 0                      | 0                   |
| 3. Sudjelujući interesi (udjeli)                                                | <b>053</b>    | 0                      | 0                   |
| 4. Zajmovi dani poduzetnicima u kojima postoje sudjelujući interesi             | <b>054</b>    | 0                      | 0                   |
| 5. Ulaganja u vrijednosne papire                                                | <b>055</b>    | 0                      | 0                   |
| 6. Dani zajmovi, depoziti i slično                                              | <b>056</b>    | 70.249.290             | 37.805.770          |
| 7. Ostala financijska imovina                                                   | <b>057</b>    | 0                      | 0                   |
| IV. NOVAC U BANC I BLAGAJNI                                                     | <b>058</b>    | 2.320.039              | 5.062.090           |
| <b>D) PLAĆENI TROŠKOVI BUDUĆEG RAZDOBLJA I OBRAČUNATI PRIHODI</b>               | <b>059</b>    | 1.045.720              | 3.205.591           |
| <b>E) UKUPNO AKTIVA (001+002+034+059)</b>                                       | <b>060</b>    | 724.646.197            | 716.003.528         |
| <b>F) IZVANBILANČNI ZAPISI</b>                                                  | <b>061</b>    | 804.016                | 804.016             |

| <b>PASIVA</b>                                                                                    |            |             |             |
|--------------------------------------------------------------------------------------------------|------------|-------------|-------------|
| <b>A) KAPITAL I REZERVE (063+064+065+071+072+075+078)</b>                                        | <b>062</b> | 609.452.742 | 613.278.133 |
| I. TEMELJNI (UPISANI) KAPITAL                                                                    | <b>063</b> | 539.219.000 | 539.219.000 |
| II. KAPITALNE REZERVE                                                                            | <b>064</b> | 38.623.828  | 38.623.828  |
| III. REZERVE IZ DOBITI (066+067-068+069+070)                                                     | <b>065</b> | 0           | 0           |
| 1. Zakonske rezerve                                                                              | <b>066</b> | 0           | 0           |
| 2. Rezerve za vlastite dionice                                                                   | <b>067</b> | 0           | 0           |
| 3. Vlastite dionice i udjeli (odbitna stavka)                                                    | <b>068</b> | 0           | 0           |
| 4. Statutarne rezerve                                                                            | <b>069</b> | 0           | 0           |
| 5. Ostale rezerve                                                                                | <b>070</b> | 0           | 0           |
| IV. REVALORIZACIJSKE REZERVE                                                                     | <b>071</b> | 36.713.003  | 36.656.088  |
| V. ZADRŽANA DOBIT ILI PRENESENI GUBITAK (073-074)                                                | <b>072</b> | 1.508.182   | -5.103.089  |
| 1. Zadržana dobit                                                                                | <b>073</b> | 1.508.182   | 0           |
| 2. Preneseni gubitak                                                                             | <b>074</b> | 0           | 5.103.089   |
| VI. DOBIT ILI GUBITAK POSLOVNE GODINE (076-077)                                                  | <b>075</b> | -6.611.271  | 3.882.306   |
| 1. Dobit poslovne godine                                                                         | <b>076</b> | 0           | 3.882.306   |
| 2. Gubitak poslovne godine                                                                       | <b>077</b> | 6.611.271   | 0           |
| VII. MANJINSKI INTERES                                                                           | <b>078</b> | 0           | 0           |
| <b>B) REZERVIRANJA (080 do 082)</b>                                                              | <b>079</b> | 8.907.959   | 4.854.292   |
| 1. Rezerviranja za mirovine, otpremnine i slične obveze                                          | <b>080</b> | 2.655.584   | 2.655.584   |
| 2. Rezerviranja za porezne obveze                                                                | <b>081</b> | 0           | 0           |
| 3. Druga rezerviranja                                                                            | <b>082</b> | 6.252.375   | 2.198.708   |
| <b>C) DUGOROČNE OBVEZE (084 do 092)</b>                                                          | <b>083</b> | 36.394.081  | 51.113.923  |
| 1. Obveze prema povezanim poduzetnicima                                                          | <b>084</b> | 0           | 0           |
| 2. Obveze za zajmove, depozite i slično                                                          | <b>085</b> | 0           | 0           |
| 3. Obveze prema bankama i drugim financijskim institucijama                                      | <b>086</b> | 20.651.835  | 35.773.114  |
| 4. Obveze za predujmove                                                                          | <b>087</b> | 0           | 0           |
| 5. Obveze prema dobavljačima                                                                     | <b>088</b> | 7.700.624   | 7.299.187   |
| 6. Obveze po vrijednosnim papirima                                                               | <b>089</b> | 0           | 0           |
| 7. Obveze prema poduzetnicima u kojima postoje sudjelujući interesi                              | <b>090</b> | 0           | 0           |
| 8. Ostale dugoročne obveze                                                                       | <b>091</b> | 0           | 0           |
| 9. Odgođena porezna obveza                                                                       | <b>092</b> | 8.041.622   | 8.041.622   |
| <b>D) KRATKOROČNE OBVEZE (094 do 105)</b>                                                        | <b>093</b> | 54.191.865  | 43.160.203  |
| 1. Obveze prema povezanim poduzetnicima                                                          | <b>094</b> | 897.286     | 1.134.101   |
| 2. Obveze za zajmove, depozite i slično                                                          | <b>095</b> | 11.037.543  | 7.753.510   |
| 3. Obveze prema bankama i drugim financijskim institucijama                                      | <b>096</b> | 5.407.461   | 6.451.902   |
| 4. Obveze za predujmove                                                                          | <b>097</b> | 0           | 0           |
| 5. Obveze prema dobavljačima                                                                     | <b>098</b> | 25.965.834  | 20.212.967  |
| 6. Obveze po vrijednosnim papirima                                                               | <b>099</b> | 0           | 0           |
| 7. Obveze prema poduzetnicima u kojima postoje sudjelujući interesi                              | <b>100</b> | 0           | 0           |
| 8. Obveze prema zaposlenicima                                                                    | <b>101</b> | 3.461.160   | 3.182.812   |
| 9. Obveze za poreze, doprinose i slična davanja                                                  | <b>102</b> | 3.905.421   | 2.692.561   |
| 10. Obveze s osnove udjela u rezultatu                                                           | <b>103</b> | 0           | 0           |
| 11. Obveze po osnovi dugotrajne imovine namijenjene prodaji                                      | <b>104</b> | 0           | 0           |
| 12. Ostale kratkoročne obveze                                                                    | <b>105</b> | 3.517.160   | 1.732.350   |
| <b>E) ODGOĐENO PLAĆANJE TROŠKOVA I PRIHOD BUDUĆEGA RAZDOBLJA</b>                                 | <b>106</b> | 15.699.550  | 3.596.977   |
| <b>F) UKUPNO – PASIVA (062+079+083+093+106)</b>                                                  | <b>107</b> | 724.646.197 | 716.003.528 |
| <b>G) IZVANBILANČNI ZAPISI</b>                                                                   | <b>108</b> | 804.016     | 804.016     |
| <b>DODATAK BILANCI (popunjava poduzetnik koji sastavlja konsolidirani financijski izvještaj)</b> |            |             |             |
| <b>A) KAPITAL I REZERVE</b>                                                                      |            |             |             |
| 1. Pripisano imateljima kapitala matice                                                          | <b>109</b> | 0           | 0           |
| 2. Pripisano manjinskom interesu                                                                 | <b>110</b> | 0           | 0           |

Napomena 1.: Dodatak bilanci popunjavaju poduzetnici koji sastavljaju konsolidirane financijske izvještaje.

**RACUN DOBITI I GUBITKA**  
u razdoblju 01.01.2018. do 30.09.2018.

Obveznik: LUKA RIJEKA d.d.

| Naziv pozicije                                                          | AOP<br>oznaka | Prethodno razdoblje |            | Tekuće razdoblje |            |
|-------------------------------------------------------------------------|---------------|---------------------|------------|------------------|------------|
|                                                                         |               | Kumulativno         | Tromjeseče | Kumulativno      | Tromjeseče |
| 1                                                                       | 2             | 3                   | 4          | 5                | 6          |
| <b>I. POSLOVNI PRIHODI (112+113)</b>                                    | <b>111</b>    | 125.725.683         | 39.101.053 | 114.239.708      | 37.009.181 |
| 1. Prihodi od prodaje                                                   | 112           | 116.423.958         | 36.081.699 | 103.756.356      | 33.848.383 |
| 2. Ostali poslovni prihodi                                              | 113           | 9.301.725           | 3.019.354  | 10.483.352       | 3.160.798  |
| <b>II. POSLOVNI RASHODI (115+116+120+124+125+126+129+130)</b>           | <b>114</b>    | 126.012.521         | 42.880.823 | 121.297.850      | 41.571.095 |
| 1. Promjene vrijednosti zaliha proizvodnje u tijeku i gotovih proizvoda | 115           | 0                   | 0          | 0                | 0          |
| 2. Materijalni troškovi (117 do 119)                                    | 116           | 48.948.513          | 16.640.854 | 45.861.553       | 15.402.404 |
| a) Troškovi sirovina i materijala                                       | 117           | 13.379.454          | 4.186.727  | 12.246.967       | 3.671.309  |
| b) Troškovi prodane robe                                                | 118           | 0                   | 0          | 0                | 0          |
| c) Ostali vanjski troškovi                                              | 119           | 35.569.059          | 12.454.127 | 33.614.586       | 11.731.095 |
| 3. Troškovi osoblja (121 do 123)                                        | 120           | 48.813.960          | 15.981.646 | 49.687.337       | 16.388.465 |
| a) Neto plaće i nadnice                                                 | 121           | 30.570.896          | 9.990.683  | 30.701.342       | 10.160.266 |
| b) Troškovi poreza i doprinosa iz plaća                                 | 122           | 11.087.711          | 3.648.162  | 11.702.513       | 3.826.252  |
| c) Doprinosi na plaće                                                   | 123           | 7.155.353           | 2.342.801  | 7.283.482        | 2.401.947  |
| 4. Amortizacija                                                         | 124           | 7.471.750           | 2.289.010  | 7.248.938        | 2.469.713  |
| 5. Ostali troškovi                                                      | 125           | 18.714.833          | 7.726.543  | 17.217.106       | 6.563.049  |
| 6. Vrijednosno usklađivanje (127+128)                                   | 126           | 0                   | 0          | 0                | 0          |
| a) dugotrajne imovine (osim financijske imovine)                        | 127           | 0                   | 0          | 0                | 0          |
| b) kratkotrajne imovine (osim financijske imovine)                      | 128           | 0                   | 0          | 0                | 0          |
| 7. Rezerviranja                                                         | 129           | 0                   | 0          | 0                | 0          |
| 8. Ostali poslovni rashodi                                              | 130           | 2.063.465           | 242.770    | 1.282.916        | 747.464    |
| <b>III. FINANCIJSKI PRIHODI (132 do 136)</b>                            | <b>131</b>    | 12.328.618          | 4.192.822  | 14.160.869       | 176.294    |
| 1. Kamate, tečajne razlike, dividende i slični prihodi iz odnosa s      | 132           | 0                   | 0          | 0                | 0          |
| 2. Kamate, tečajne razlike, dividende, slični prihodi iz odnosa s       | 133           | 5.792.296           | 924.661    | 2.308.058        | 176.294    |
| 3. Dio prihoda od pridruženih poduzetnika i sudjelujućih interesa       | 134           | 6.536.322           | 3.268.161  | 11.852.811       | 0          |
| 4. Nerealizirani dobiti (prihodi) od financijske imovine                | 135           | 0                   | 0          | 0                | 0          |
| 5. Ostali financijski prihodi                                           | 136           | 0                   | 0          | 0                | 0          |
| <b>IV. FINANCIJSKI RASHODI (138 do 141)</b>                             | <b>137</b>    | 7.957.251           | 1.573.124  | 3.220.421        | 706.820    |
| 1. Kamate, tečajne razlike i drugi rashodi s povezanim poduzetnicima    | 138           | 0                   | 0          | 0                | 0          |
| 2. Kamate, tečajne razlike i drugi rashodi iz odnosa s nepovezanim      | 139           | 6.911.953           | 1.100.563  | 2.590.638        | 556.990    |
| 3. Nerealizirani gubici (rashodi) od financijske imovine                | 140           | 0                   | 0          | 0                | 0          |
| 4. Ostali financijski rashodi                                           | 141           | 1.045.298           | 472.561    | 629.783          | 149.830    |
| <b>V. UDIO U DOBITI OD PRIDRUŽENIH PODUZETNIKA</b>                      | <b>142</b>    | 0                   | 0          | 0                | 0          |
| <b>VI. UDIO U GUBITKU OD PRIDRUŽENIH PODUZETNIKA</b>                    | <b>143</b>    | 0                   | 0          | 0                | 0          |
| <b>VII. IZVANREDNI - OSTALI PRIHODI</b>                                 | <b>144</b>    | 0                   | 0          | 0                | 0          |
| <b>VIII. IZVANREDNI - OSTALI RASHODI</b>                                | <b>145</b>    | 0                   | 0          | 0                | 0          |
| <b>IX. UKUPNI PRIHODI (111+131+142 + 144)</b>                           | <b>146</b>    | 138.054.301         | 43.293.875 | 128.400.577      | 37.185.475 |
| <b>X. UKUPNI RASHODI (114+137+143 + 145)</b>                            | <b>147</b>    | 133.969.772         | 44.453.947 | 124.518.271      | 42.277.915 |
| <b>XI. DOBIT ILI GUBITAK PRIJE OPOREZIVANJA (146-147)</b>               | <b>148</b>    | 4.084.529           | -1.160.072 | 3.882.306        | -5.092.440 |
| 1. Dobit prije oporezivanja (146-147)                                   | 149           | 4.084.529           | 0          | 3.882.306        | 0          |
| 2. Gubitak prije oporezivanja (147-146)                                 | 150           | 0                   | 1.160.072  | 0                | 5.092.440  |
| <b>XII. POREZ NA DOBIT</b>                                              | <b>151</b>    | 0                   | 0          | 0                | 0          |
| <b>XIII. DOBIT ILI GUBITAK RAZDOBLJA (148-151)</b>                      | <b>152</b>    | 4.084.529           | -1.160.072 | 3.882.306        | -5.092.440 |
| 1. Dobit razdoblja (149-151)                                            | 153           | 4.084.529           | 0          | 3.882.306        | 0          |
| 2. Gubitak razdoblja (151-148)                                          | 154           | 0                   | 1.160.072  | 0                | 5.092.440  |



## DODATAK RDG-u (popunjavanje poduzetnik koji sastavlja konsolidirani financijski izvještaj)

## XIV. DOBIT ILI GUBITAK RAZDOBLJA

|                                         |     |   |   |   |   |
|-----------------------------------------|-----|---|---|---|---|
| 1. Pripisana imateljima kapitala matice | 155 | 0 | 0 | 0 | 0 |
| 2. Pripisana manjinskom interesu        | 156 | 0 | 0 | 0 | 0 |

## IZVJEŠTAJ O OSTALOJ SVEOBUHVAATNOJ DOBITI (popunjavanje poduzetnik obveznik primjene MSFI-a)

|                                                                             |     |           |            |           |            |
|-----------------------------------------------------------------------------|-----|-----------|------------|-----------|------------|
| I. DOBIT ILI GUBITAK RAZDOBLJA (= 152)                                      | 157 | 4.084.529 | -1.160.072 | 3.882.306 | -5.092.440 |
| II. OSTALA SVEOBUHVAATNA DOBIT/GUBITAK PRIJE POREZA (159 do 165)            | 158 | 0         | 0          | -19.032   | 31.346     |
| 1. Tečajne razlike iz preračuna inozemnog poslovanja                        | 159 | 0         | 0          | 0         | 0          |
| 2. Promjene revalorizacijskih rezervi dugotrajne materijalne i              | 160 | 0         | 0          | 0         | 0          |
| 3. Dobit ili gubitak s osnove ponovnog vrednovanja financijske              | 161 | 0         | 0          | -19.032   | 31.346     |
| 4. Dobit ili gubitak s osnove učinkovite zaštite novčanog toka              | 162 | 0         | 0          | 0         | 0          |
| 5. Dobit ili gubitak s osnove učinkovite zaštite neto ulaganja u inozemstvu | 163 | 0         | 0          | 0         | 0          |
| 6. Udio u ostaloj sveobuhvatnoj dobiti/gubitku pridruženih poduzetnika      | 164 | 0         | 0          | 0         | 0          |
| 7. Aktuarski dobici/gubici po planovima definiranih primanja                | 165 | 0         | 0          | 0         | 0          |
| III. POREZ NA OSTALU SVEOBUHVAATNU DOBIT RAZDOBLJA                          | 166 | 0         | 0          | -3.426    | 5.642      |
| IV. NETO OSTALA SVEOBUHVAATNA DOBIT ILI GUBITAK                             | 167 | 0         | 0          | -15.606   | 25.704     |
| V. SVEOBUHVAATNA DOBIT ILI GUBITAK RAZDOBLJA (157+167)                      | 168 | 4.084.529 | -1.160.072 | 3.866.701 | -5.066.737 |

## DODATAK Izvještaju o ostaloj sveobuhvatnoj dobiti (popunjavanje poduzetnik koji sastavlja konsolidirani financijski izvještaj)

## VI. SVEOBUHVAATNA DOBIT ILI GUBITAK RAZDOBLJA

|                                         |     |   |   |   |   |
|-----------------------------------------|-----|---|---|---|---|
| 1. Pripisana imateljima kapitala matice | 169 | 0 | 0 | 0 | 0 |
| 2. Pripisana manjinskom interesu        | 170 | 0 | 0 | 0 | 0 |

**IZVJEŠTAJ O NOVČANOM TIJEKU - Indirektna metoda**  
u razdoblju 01.01.2018. do 30.09.2018.

| Obveznik: LUKA RIJEKA d.d.                                                       |               |                        |                     |
|----------------------------------------------------------------------------------|---------------|------------------------|---------------------|
| Naziv pozicije                                                                   | AOP<br>oznaka | Prethodno<br>razdoblje | Tekuće<br>razdoblje |
| 1                                                                                | 2             | 3                      | 4                   |
| <b>NOVČANI TIJEK OD POSLOVNIH AKTIVNOSTI</b>                                     |               |                        |                     |
| 1. Dobit prije poreza                                                            | 001           | 4.084.529              | 3.882.306           |
| 2. Amortizacija                                                                  | 002           | 7.471.750              | 7.248.938           |
| 3. Povećanje kratkoročnih obveza                                                 | 003           | 0                      | 0                   |
| 4. Smanjenje kratkotrajnih potraživanja                                          | 004           | 14.730.419             | 997.565             |
| 5. Smanjenje zaliha                                                              | 005           | 65.657                 | 0                   |
| 6. Ostalo povećanje novčanog tijeka                                              | 006           | 0                      | 0                   |
| <b>I. Ukupno povećanje novčanog tijeka od poslovnih aktivnosti (001 do 006)</b>  | <b>007</b>    | <b>26.352.355</b>      | <b>12.128.809</b>   |
| 1. Smanjenje kratkoročnih obveza                                                 | 008           | 4.754.960              | 6.845.777           |
| 2. Povećanje kratkotrajnih potraživanja                                          | 009           | 0                      | 0                   |
| 3. Povećanje zaliha                                                              | 010           | 0                      | 1.446.925           |
| 4. Ostalo smanjenje novčanog tijeka                                              | 011           | 6.435.116              | 9.337.750           |
| <b>II. Ukupno smanjenje novčanog tijeka od poslovnih aktivnosti (008 do 011)</b> | <b>012</b>    | <b>11.190.076</b>      | <b>17.630.452</b>   |
| <b>A1) NETO POVEĆANJE NOVČANOG TIJEKA OD POSLOVNIH</b>                           | <b>013</b>    | <b>15.162.279</b>      | <b>0</b>            |
| <b>A2) NETO SMANJENJE NOVČANOG TIJEKA OD POSLOVNIH</b>                           | <b>014</b>    | <b>0</b>               | <b>5.501.643</b>    |
| <b>NOVČANI TIJEK OD INVESTICIJSKIH AKTIVNOSTI</b>                                |               |                        |                     |
| 1. Novčani primici od prodaje dugotrajne materijalne i nematerijalne imovine     | 015           | 0                      | 0                   |
| 2. Novčani primici od prodaje vlasničkih i dužničkih instrumenata                | 016           | 0                      | 0                   |
| 3. Novčani primici od kamata                                                     | 017           | 1.393.256              | 383.248             |
| 4. Novčani primici od dividendi                                                  | 018           | 6.537.330              | 11.852.811          |
| 5. Ostali novčani primici od investicijskih aktivnosti                           | 019           | 2.218.851              | 34.782.239          |
| <b>III. Ukupno novčani primici od investicijskih aktivnosti (015 do 019)</b>     | <b>020</b>    | <b>10.149.437</b>      | <b>47.018.298</b>   |
| 1. Novčani izdaci za kupnju dugotrajne materijalne i nematerijalne imovine       | 021           | 77.293.246             | 28.682.098          |
| 2. Novčani izdaci za stjecanje vlasničkih i dužničkih financijskih instrumenata  | 022           | 0                      | 0                   |
| 3. Ostali novčani izdaci od investicijskih aktivnosti                            | 023           | 0                      | 0                   |
| <b>IV. Ukupno novčani izdaci od investicijskih aktivnosti (021 do 023)</b>       | <b>024</b>    | <b>77.293.246</b>      | <b>28.682.098</b>   |
| <b>B1) NETO POVEĆANJE NOVČANOG TIJEKA OD INVESTICIJSKIH</b>                      | <b>025</b>    | <b>0</b>               | <b>18.336.200</b>   |
| <b>B2) NETO SMANJENJE NOVČANOG TIJEKA OD INVESTICIJSKIH</b>                      | <b>026</b>    | <b>67.143.809</b>      | <b>0</b>            |
| <b>NOVČANI TIJEK OD FINANIJSKIH AKTIVNOSTI</b>                                   |               |                        |                     |
| 1. Novčani primici od izdavanja vlasničkih i dužničkih financijskih instrumenata | 027           | 0                      | 0                   |
| 2. Novčani primici od glavnice kredita, zadužnica, pozajmica i drugih posudbi    | 028           | 0                      | 0                   |
| 3. Ostali primici od financijskih aktivnosti                                     | 029           | 60.322.011             | 0                   |
| <b>V. Ukupno novčani primici od financijskih aktivnosti (027 do 029)</b>         | <b>030</b>    | <b>60.322.011</b>      | <b>0</b>            |
| 1. Novčani izdaci za otplatu glavnice kredita i obveznica                        | 031           | 7.772.672              | 6.787.594           |
| 2. Novčani izdaci za isplatu dividendi                                           | 032           | 0                      | 0                   |
| 3. Novčani izdaci za financijski najam                                           | 033           | 0                      | 1.909.589           |
| 4. Novčani izdaci za otkup vlastitih dionica                                     | 034           | 0                      | 0                   |
| 5. Ostali novčani izdaci od financijskih aktivnosti                              | 035           | 829.584                | 1.395.323           |
| <b>VI. Ukupno novčani izdaci od financijskih aktivnosti (031 do 035)</b>         | <b>036</b>    | <b>8.602.256</b>       | <b>10.092.506</b>   |
| <b>C1) NETO POVEĆANJE NOVČANOG TIJEKA OD FINANIJSKIH</b>                         | <b>037</b>    | <b>51.719.755</b>      | <b>0</b>            |
| <b>C2) NETO SMANJENJE NOVČANOG TIJEKA OD FINANIJSKIH</b>                         | <b>038</b>    | <b>0</b>               | <b>10.092.506</b>   |
| Ukupno povećanje novčanog tijeka (013 – 014 + 025 – 026 + 037 – 038)             | 039           | 0                      | 2.742.051           |
| Ukupno smanjenje novčanog tijeka (014 – 013 + 026 – 025 + 038 – 037)             | 040           | 261.775                | 0                   |
| Novac i novčani ekvivalenti na početku razdoblja                                 | 041           | 3.398.829              | 2.320.039           |
| Povećanje novca i novčanih ekvivalenata                                          | 042           | 0                      | 2.742.051           |
| Smanjenje novca i novčanih ekvivalenata                                          | 043           | 261.775                | 0                   |
| Novac i novčani ekvivalenti na kraju razdoblja                                   | 044           | 3.137.054              | 5.062.090           |

**IZVJEŠTAJ O PROMJENAMA KAPITALA**  
za razdoblje od 01.01.2018. do 30.09.2018.

| Naziv pozicije                                                      | AOP<br>oznaka | Prethodna<br>godina | Tekuća<br>godina |
|---------------------------------------------------------------------|---------------|---------------------|------------------|
| 1                                                                   | 2             | 3                   | 4                |
| 1. Upisani kapital                                                  | <b>001</b>    | 539.219.000         | 539.219.000      |
| 2. Kapitalne rezerve                                                | <b>002</b>    | 38.623.828          | 38.623.828       |
| 3. Rezerve iz dobiti                                                | <b>003</b>    | 0                   | 0                |
| 4. Zadržana dobit ili preneseni gubitak                             | <b>004</b>    | 1.508.182           | -5.103.089       |
| 5. Dobit ili gubitak tekuće godine                                  | <b>005</b>    | 4.084.529           | 3.882.306        |
| 6. Revalorizacija dugotrajne materijalne imovine                    | <b>006</b>    | 36.634.056          | 36.634.056       |
| 7. Revalorizacija nematerijalne imovine                             | <b>007</b>    | 0                   | 0                |
| 8. Revalorizacija financijske imovine raspoložive za prodaju        | <b>008</b>    | 35.121              | 22.032           |
| 9. Ostala revalorizacija                                            | <b>009</b>    | 0                   | 0                |
| <b>10. Ukupno kapital i rezerve (AOP 001 do 009)</b>                | <b>010</b>    | 620.104.716         | 613.278.133      |
| 11. Tečajne razlike s naslova neto ulaganja u inozemno poslovanje   | <b>011</b>    | 0                   | 0                |
| 12. Tekući i odgođeni porezi (dio)                                  | <b>012</b>    | 0                   | 0                |
| 13. Zaštita novčanog tijeka                                         | <b>013</b>    | 0                   | 0                |
| 14. Promjene računovodstvenih politika                              | <b>014</b>    | 0                   | 0                |
| 15. Ispravak značajnih pogrešaka prethodnog razdoblja               | <b>015</b>    | 0                   | 0                |
| 16. Ostale promjene kapitala                                        | <b>016</b>    | 0                   | 0                |
| <b>17. Ukupno povećanje ili smanjenje kapitala (AOP 011 do 016)</b> | <b>017</b>    | 0                   | 0                |
| 17 a. Pripisano imateljima kapitala matice                          | <b>018</b>    | 0                   | 0                |
| 17 b. Pripisano manjinskom interesu                                 | <b>019</b>    | 0                   | 0                |

Stavke koje umanjuju kapital upisuju se s negativnim predznakom

Podaci pod AOP oznakama 001 do 009 upisuju se kao stanje na datum bilance

U Rijeci, listopad 2018.

Temeljem odredbi Zakona o tržištu kapitala, Vesna Juretić, direktor Sektora financija i računovodstva te Mirta Bačić Vidović, pomoćnik direktora Sektora financija i računovodstva, kao odgovorne osobe za sastavljanje tromjesečnih izvješća društva Luka Rijeka d.d. iz Rijeke, Riva 1, OIB 92590920313 (dalje u tekstu: Društvo), ovime daju slijedeću

#### IZJAVU

Prema našem najboljem saznanju

- skraćeni set konsolidiranih i nekonsolidiranih izvještaja o poslovanju za treće tromjesečje 2018. godine, sastavljenih uz primjenu odgovarajućih standarda financijskog izvještavanja, daje cjelovit i istinit prikaz imovine i obveza, gubitaka i dobitaka, financijskog položaja i poslovanja Društva i društava uključenih u konsolidaciju.

Mirta Bačić Vidović  
Pomoćnik direktora Sektora



LUKA RIJEKA d.d.  
Rijeka, Riva 1

Vesna Juretić  
Direktor Sektora

