

LUKA PLOČE d.d.  
Trg kralja Tomislava 21  
20 340 Ploče  
OIB: 51228874907

**LUKA PLOČE d.d.**

**REVIDIRANI KONSOLIDIRANI IZVJEŠTAJ  
ZA RAZDOBLJE OD 01.01.2019. DO 31.12.2019.**

Ploče, lipanj 2020. godine

**OPĆI PODACI ZA IZDAVATELJE**

Razdoblje izvještavanja:

1.1.2019

do

31.12.2019

Godina:

2019

**Godišnji financijski izvještaji**

Matični broj (MB): 03036138

Oznaka matične države članice izdavatelja: RH

Matični broj subjekta (MBS): 090006523

Osobni identifikacijski broj (OIB): 51228874907

LEI: 74780000P0WHNTXNI633

Šifra ustanove: 2574

Tvrtka izdavatelja: LUKA PLOČE d.d.

Poštanski broj i mjesto: 20340

Ploče

Ulica i kućni broj: Trg kralja Tomislava 21

Adresa e-pošte: financije@luka-ploce.hr

Internet adresa: www.luka-ploce.hr

Broj zaposlenih (krajem izvještajnog razdoblja): 556

Konsolidirani izvještaj: KD (KN-nije konsolidirano/KD-konsolidirano)

Revidirano: RD (RN-nije revidirano/RD-revidirano)

Tvrtke ovisnih subjekata (prema MSFI):

Sjedište:

MB:

POMORSKI SERVIS LUKA PLOČE d.o.o. | LUČKA BOSANSKA OBALA b.b. PLOČE | 18875024938

PLOČANSKA PLOVIDBA d.o.o. | LUČKA CESTA b.b. PLOČE | 39778257122

LUKA ŠPED d.o.o. | LUČKA CESTA b.b. PLOČE | 28527523504

Knjigovodstveni servis: Ne (Da/Ne)

(tvrtka knjigovodstvenog servisa)

Osoba za kontakt: DODIG ŽELJKA  
(unosi se samo prezime i ime osobe za kontakt)

Telefon: 020 603 223

Adresa e-pošte: financije@luka-ploce.hr

Revizorsko društvo: KPMG Croatia d.o.o.  
(tvrtka revizorskog društva)

Ovlašteni revizor: Domagoj Hrkać  
(ime i prezime)

**BILANCA**  
stanje na dan 31.12.2019.

u kunama

<b>Obveznik: Luka Ploče d.d.</b>			
<b>Naziv pozicije</b>	<b>AOP oznaka</b>	<b>Zadnji dan prethodne poslovne godine</b>	<b>Na izvještajni datum tekućeg razdoblja</b>
<b>1</b>	<b>2</b>	<b>3</b>	<b>4</b>
<b>A) POTRAŽIVANJA ZA UPISANI A NEUPLAĆENI KAPITAL</b>	<b>001</b>	0	0
<b>B) DUGOTRAJNA IMOVINA (AOP 003+010+020+031+036)</b>	<b>002</b>	307.435.598	363.696.902
<b>I. NEMATERIJALNA IMOVINA (AOP 004 do 009)</b>	<b>003</b>	677.568	606.599
1. Izdaci za razvoj	004	0	0
2. Koncesije, patenti, licencije, robne i uslužne marke, softver i ostala prava	005	0	0
3. Goodwill	006	0	0
4. Predujmovi za nabavu nematerijalne imovine	007	0	0
5. Nematerijalna imovina u pripremi	008	0	0
6. Ostala nematerijalna imovina	009	677.568	606.599
<b>II. MATERIJALNA IMOVINA (AOP 011 do 019)</b>	<b>010</b>	302.971.392	359.452.796
1. Zemljište	011	2.138.881	40.515.559
2. Građevinski objekti	012	8.548.666	8.393.022
3. Postrojenja i oprema	013	51.725.431	284.780.505
4. Alati, pogonski inventar i transportna imovina	014	17.886.408	20.366.781
5. Biološka imovina	015	0	0
6. Predujmovi za materijalnu imovinu	016	10.827.403	146.990
7. Materijalna imovina u pripremi	017	207.266.129	767.523
8. Ostala materijalna imovina	018	0	0
9. Ulaganje u nekretnine	019	4.578.474	4.482.416
<b>III. DUGOTRAJNA FINACIJSKA IMOVINA (AOP 021 do 030)</b>	<b>020</b>	1.579.615	1.475.758
1. Ulaganja u udjele (dionice) poduzetnika unutar grupe	021	0	0
2. Ulaganja u ostale vrijednosne papire poduzetnika unutar grupe	022	0	0
3. Dani zajmovi, depoziti i slično poduzetnicima unutar grupe	023	0	0
4. Ulaganja u udjele (dionice) društava povezanih sudjelujućim interesom	024	620.983	688.258
5. Ulaganja u ostale vrijednosne papire društava povezanih sudjelujućim interesom	025	0	0
6. Dani zajmovi, depoziti i slično društvima povezanim sudjelujućim interesom	026	0	0
7. Ulaganja u vrijednosne papire	027	0	0
8. Dani zajmovi, depoziti i slično	028	958.632	787.500
9. Ostala ulaganja koja se obračunavaju metodom udjela	029	0	0
10. Ostala dugotrajna financijska imovina	030	0	0
<b>IV. POTRAŽIVANJA (AOP 032 do 035)</b>	<b>031</b>	1.694.079	1.420.711
1. Potraživanja od poduzetnika unutar grupe	032	0	0
2. Potraživanja od društava povezanih sudjelujućim interesom	033	0	0
3. Potraživanja od kupaca	034	0	0
4. Ostala potraživanja	035	1.694.079	1.420.711
<b>V. ODGOĐENA POREZNA IMOVINA</b>	<b>036</b>	512.944	741.038
<b>C) KRATKOTRAJNA IMOVINA (AOP 038+046+053+063)</b>	<b>037</b>	252.605.300	232.260.801
<b>I. ZALIHE (AOP 039 do 045)</b>	<b>038</b>	4.314.946	34.828.167
1. Sirovine i materijal	039	4.150.149	4.008.641
2. Proizvodnja u tijeku	040	0	0
3. Gotovi proizvodi	041	0	0
4. Trgovačka roba	042	38.450	30.808.925
5. Predujmovi za zalihe	043	126.347	10.601
6. Dugotrajna imovina namijenjena prodaji	044	0	0
7. Biološka imovina	045	0	0
<b>II. POTRAŽIVANJA (AOP 047 do 052)</b>	<b>046</b>	34.264.588	41.778.371
1. Potraživanja od poduzetnika unutar grupe	047	0	0
2. Potraživanja od društava povezanih sudjelujućim interesom	048	0	30.709
3. Potraživanja od kupaca	049	29.596.439	37.706.968
4. Potraživanja od zaposlenika i članova poduzetnika	050	0	2.993
5. Potraživanja od države i drugih institucija	051	3.001.139	2.352.931
6. Ostala potraživanja	052	1.667.010	1.684.770
<b>III. KRATKOTRAJNA FINACIJSKA IMOVINA (AOP 054 do 062)</b>	<b>053</b>	1.206.548	4.171.276
1. Ulaganja u udjele (dionice) poduzetnika unutar grupe	054	0	0
2. Ulaganja u ostale vrijednosne papire poduzetnika unutar grupe	055	0	0
3. Dani zajmovi, depoziti i slično poduzetnicima unutar grupe	056	0	0
4. Ulaganja u udjele (dionice) društava povezanih sudjelujućim interesom	057	0	0
5. Ulaganja u ostale vrijednosne papire društava povezanih sudjelujućim interesom	058	0	0
6. Dani zajmovi, depoziti i slično društvima povezanim sudjelujućim interesom	059	0	0
7. Ulaganja u vrijednosne papire	060	294.334	312.780
8. Dani zajmovi, depoziti i slično	061	912.214	3.858.496
9. Ostala financijska imovina	062	0	0
<b>IV. NOVAC U BANC I BLAGAJNI</b>	<b>063</b>	212.819.218	151.482.987
<b>D) PLAĆENI TROŠKOVI BUDUĆEG RAZDOBLJA I OBRAČUNATI</b>	<b>064</b>	0	0
<b>E) UKUPNO AKTIVA (AOP 001+002+037+064)</b>	<b>065</b>	560.040.898	595.957.703
<b>F) IZVANBILANČNI ZAPISI</b>	<b>066</b>	0	0

<b>PASIVA</b>			
<b>A) KAPITAL I REZERVE (AOP 068 do 070+076+077+081+084+087)</b>	<b>067</b>	<b>414.270.851</b>	<b>416.967.700</b>
<b>I. TEMELJNI (UPISANI) KAPITAL</b>	<b>068</b>	169.186.800	169.186.800
<b>II. KAPITALNE REZERVE</b>	<b>069</b>	88.107.087	88.107.087
<b>III. REZERVE IZ DOBITI (AOP 071+072-073+074+075)</b>	<b>070</b>	<b>39.187.369</b>	<b>39.187.369</b>
1. Zakonske rezerve	<b>071</b>	8.459.340	8.459.340
2. Rezerve za vlastite dionice	<b>072</b>	8.904.560	8.904.560
3. Vlastite dionice i udjeli (odbitna stavka)	<b>073</b>	-1.066.317	-1.066.317
4. Statutarne rezerve	<b>074</b>	0	0
5. Ostale rezerve	<b>075</b>	22.889.786	22.889.786
<b>IV. REVALORIZACIJSKE REZERVE</b>	<b>076</b>	0	0
<b>V. REZERVE FER VRIJEDNOSTI (AOP 078 do 080)</b>	<b>077</b>	<b>0</b>	<b>0</b>
1. Fer vrijednost financijske imovine raspoložive za prodaju	<b>078</b>	0	0
2. Učinkoviti dio zaštite novčanih tokova	<b>079</b>	0	0
3. Učinkoviti dio zaštite neto ulaganja u inozemstvu	<b>080</b>	0	0
<b>VI. ZADRŽANA DOBIT ILI PRENESENI GUBITAK (AOP 082-083)</b>	<b>081</b>	<b>114.605.741</b>	<b>117.789.519</b>
1. Zadržana dobit	<b>082</b>	114.605.741	117.789.519
2. Preneseni gubitak	<b>083</b>	0	0
<b>VII. DOBIT ILI GUBITAK POSLOVNE GODINE (AOP 085-086)</b>	<b>084</b>	<b>3.183.854</b>	<b>2.696.925</b>
1. Dobit poslovne godine	<b>085</b>	3.183.854	2.696.925
2. Gubitak poslovne godine	<b>086</b>	0	0
<b>VIII. MANJINSKI (NEKONTROLIRAJUĆI) INTERES</b>	<b>087</b>	0	0
<b>B) REZERVIRANJA (AOP 089 do 094)</b>	<b>088</b>	<b>3.535.965</b>	<b>3.906.372</b>
1. Rezerviranja za mirovine, otpremnine i slične obveze	<b>089</b>	3.005.844	2.902.441
2. Rezerviranja za porezne obveze	<b>090</b>	0	0
3. Rezerviranja za započete sudske sporove	<b>091</b>	530.121	1.003.931
4. Rezerviranja za troškove obnavljanja prirodnih bogatstava	<b>092</b>	0	0
5. Rezerviranja za troškove u jamstvenim rokovima	<b>093</b>	0	0
6. Druga rezerviranja	<b>094</b>	0	0
<b>C) DUGOROČNE OBVEZE (AOP 096 do 106)</b>	<b>095</b>	<b>112.204.371</b>	<b>142.486.414</b>
1. Obveze prema poduzetnicima unutar grupe	<b>096</b>	0	0
2. Obveze za zajmove, depozite i slično poduzetnika unutar grupe	<b>097</b>	0	0
3. Obveze prema društvima povezanim sudjelujućim interesom	<b>098</b>	0	0
4. Obveze za zajmove, depozite i slično društava povezanih sudjelujućim interesom	<b>099</b>	0	0
5. Obveze za zajmove, depozite i slično	<b>100</b>	0	0
6. Obveze prema bankama i drugim financijskim institucijama	<b>101</b>	111.098.163	102.724.874
7. Obveze za predujmove	<b>102</b>	0	0
8. Obveze prema dobavljačima	<b>103</b>	0	0
9. Obveze po vrijednosnim papirima	<b>104</b>	0	0
10. Ostale dugoročne obveze	<b>105</b>	1.106.208	39.761.540
11. Odgođena porezna obveza	<b>106</b>	0	0
<b>D) KRATKOROČNE OBVEZE (AOP 108 do 121)</b>	<b>107</b>	<b>30.029.711</b>	<b>32.597.217</b>
1. Obveze prema poduzetnicima unutar grupe	<b>108</b>	0	0
2. Obveze za zajmove, depozite i slično poduzetnika unutar grupe	<b>109</b>	0	0
3. Obveze prema društvima povezanim sudjelujućim interesom	<b>110</b>	961.336	1.585.463
4. Obveze za zajmove, depozite i slično društava povezanih sudjelujućim interesom	<b>111</b>	0	0
5. Obveze za zajmove, depozite i slično	<b>112</b>	0	0
6. Obveze prema bankama i drugim financijskim institucijama	<b>113</b>	10.791.425	10.872.752
7. Obveze za predujmove	<b>114</b>	93.715	149.778
8. Obveze prema dobavljačima	<b>115</b>	9.181.281	7.849.553
9. Obveze po vrijednosnim papirima	<b>116</b>	0	0
10. Obveze prema zaposlenicima	<b>117</b>	3.682.753	6.162.338
11. Obveze za poreze, doprinose i sličana davanja	<b>118</b>	3.622.662	5.420.650
12. Obveze s osnove udjela u rezultatu	<b>119</b>	0	0
13. Obveze po osnovi dugotrajne imovine namijenjene prodaji	<b>120</b>	0	0
14. Ostale kratkoročne obveze	<b>121</b>	1.696.539	556.683
<b>E) ODGOĐENO PLAĆANJE TROSKOVA I PRIHOD BUDUĆEGA RAZDOBLJA</b>	<b>122</b>	0	0
<b>F) UKUPNO – PASIVA (AOP 067+088+095+107+122)</b>	<b>123</b>	<b>560.040.898</b>	<b>595.957.703</b>
<b>G) IZVANBILANČNI ZAPISI</b>	<b>124</b>	0	0

**RACUN DOBITI I GUBITKA**  
u razdoblju 01.01.2019. do 31.12.2019.

u kunama

Obveznik: Luka Ploče d.d.			
Naziv pozicije	AOP oznaka	Isto razdoblje prethodne godine	Tekuće razdoblje
1	2	3	4
<b>I. POSLOVNI PRIHODI (AOP 126 do 130)</b>	<b>125</b>	<b>212.991.125</b>	<b>170.033.696</b>
1. Prihodi od prodaje s poduzetnicima unutar grupe	126	0	0
2. Prihodi od prodaje (izvan grupe)	127	210.683.134	168.687.002
3. Prihodi na temelju upotrebe vlastitih proizvoda, robe i usluga	128	0	0
4. Ostali poslovni prihodi s poduzetnicima unutar grupe	129	0	0
5. Ostali poslovni prihodi (izvan grupe)	130	2.307.991	1.346.694
<b>II. POSLOVNI RASHODI (AOP 132+133+137+141+142+143+146+153)</b>	<b>131</b>	<b>208.615.437</b>	<b>161.913.719</b>
1. Promjene vrijednosti zaliha proizvodnje u tijeku i gotovih proizvoda	132	0	0
2. Materijalni troškovi (AOP 134 do 136)	133	122.650.629	63.787.219
a) Troškovi sirovina i materijala	134	14.706.994	17.934.791
b) Troškovi prodane robe	135	90.064.870	27.985.186
c) Ostali vanjski troškovi	136	17.878.765	17.867.242
3. Troškovi osoblja (AOP 138 do 140)	137	62.392.995	63.404.303
a) Neto plaće i nadnice	138	39.104.178	40.183.502
b) Troškovi poreza i doprinosa iz plaća	139	14.230.219	14.539.784
c) Doprinosi na plaće	140	9.058.598	8.681.017
4. Amortizacija	141	6.885.584	12.053.715
5. Ostali troškovi	142	14.615.496	16.670.692
6. Vrijednosna usklađenja (AOP 144+145)	143	855.757	5.997.790
a) dugotrajne imovine osim financijske imovine	144	0	2.615.336
b) kratkotrajne imovine osim financijske imovine	145	855.757	3.382.454
7. Rezerviranja (AOP 147 do 152)	146	1.214.976	0
a) Rezerviranja za mirovine, otpremnine i slične obveze	147	1.214.976	0
b) Rezerviranja za porezne obveze	148	0	0
c) Rezerviranja za započete sudske sporove	149	0	0
d) Rezerviranja za troškove obnavljanja prirodnih bogatstava	150	0	0
e) Rezerviranja za troškove u jamstvenim rokovima	151	0	0
f) Druga rezerviranja	152	0	0
8. Ostali poslovni rashodi	153	0	0
<b>III. FINANCIJSKI PRIHODI (AOP 155 do 164)</b>	<b>154</b>	<b>2.926.144</b>	<b>0</b>
1. Prihodi od ulaganja u udjele (dionice) poduzetnika unutar grupe	155	0	0
2. Prihodi od ulaganja u udjele (dionice) društava povezanih sudjelujućim interesima	156	0	0
3. Prihodi od ostalih dugotrajnih financijskih ulaganja i zajmova poduzetnicima unutar grupe	157	0	0
4. Ostali prihodi s osnove kamata iz odnosa s poduzetnicima unutar grupe	158	0	0
5. Tečajne razlike i ostali financijski prihodi iz odnosa s poduzetnicima unutar grupe	159	0	0
6. Prihodi od ostalih dugotrajnih financijskih ulaganja i zajmova	160	0	0
7. Ostali prihodi s osnove kamata	161	0	0
8. Tečajne razlike i ostali financijski prihodi	162	0	0
9. Nerealizirani dobiti (prihodi) od financijske imovine	163	2.926.144	0
10. Ostali financijski prihodi	164	0	0
<b>IV. FINANCIJSKI RASHODI (AOP 166 do 172)</b>	<b>165</b>	<b>1.452.704</b>	<b>4.147.359</b>
1. Rashodi s osnove kamata i slični rashodi s poduzetnicima unutar grupe	166	0	0
2. Tečajne razlike i drugi rashodi s poduzetnicima unutar grupe	167	0	0
3. Rashodi s osnove kamata i slični rashodi	168	118.739	4.002.455
4. Tečajne razlike i drugi rashodi	169	1.277.424	144.904
5. Nerealizirani gubici (rashodi) od financijske imovine	170	0	0
6. Vrijednosna usklađenja financijske imovine (neto)	171	0	0
7. Ostali financijski rashodi	172	56.541	0
<b>V. UDIO U DOBITI OD DRUŠTAVA POVEZANIH SUDJELUJUĆIM INTERESOM</b>	<b>173</b>	<b>36.176</b>	<b>67.275</b>
<b>VI. UDIO U DOBITI OD ZAJEDNIČKIH POTHVATA</b>	<b>174</b>	<b>0</b>	<b>0</b>
<b>VII. UDIO U GUBITKU OD DRUŠTAVA POVEZANIH SUDJELUJUĆIM INTERESOM</b>	<b>175</b>	<b>0</b>	<b>0</b>
<b>VIII. UDIO U GUBITKU OD ZAJEDNIČKIH POTHVATA</b>	<b>176</b>	<b>0</b>	<b>0</b>
<b>IX. UKUPNI PRIHODI (AOP 125+154+173 + 174)</b>	<b>177</b>	<b>215.953.445</b>	<b>170.100.971</b>
<b>X. UKUPNI RASHODI (AOP 131+165+175 + 176)</b>	<b>178</b>	<b>210.068.141</b>	<b>166.061.078</b>
<b>XI. DOBIT ILI GUBITAK PRIJE OPOREZIVANJA (AOP 177-178)</b>	<b>179</b>	<b>5.885.304</b>	<b>4.039.893</b>
1. Dobit prije oporezivanja (AOP 177-178)	180	5.885.304	4.039.893
2. Gubitak prije oporezivanja (AOP 178-177)	181	0	0
<b>XII. POREZ NA DOBIT</b>	<b>182</b>	<b>2.701.450</b>	<b>1.342.968</b>
<b>XIII. DOBIT ILI GUBITAK RAZDOBLJA (AOP 179-182)</b>	<b>183</b>	<b>3.183.854</b>	<b>2.696.925</b>
1. Dobit razdoblja (AOP 179-182)	184	3.183.854	2.696.925
2. Gubitak razdoblja (AOP 182-179)	185	0	0

<b>PREKINUTO POSLOVANJE (popunjava poduzetnik obveznika MSFI-a samo ako ima prekinuto poslovanje)</b>			
<b>XIV. DOBIT ILI GUBITAK PREKINUTOG POSLOVANJA PRIJE OPOREZIVANJA (AOP 187-188)</b>	<b>186</b>	<b>0</b>	<b>0</b>
1. Dobit prekinutog poslovanja prije oporezivanja	187	0	0
2. Gubitak prekinutog poslovanja prije oporezivanja	188	0	0
<b>XV. POREZ NA DOBIT PREKINUTOG POSLOVANJA</b>	<b>189</b>	<b>0</b>	<b>0</b>
1. Dobit prekinutog poslovanja za razdoblje (AOP 186-189)	190	0	0
2. Gubitak prekinutog poslovanja za razdoblje (AOP 189-186)	191	0	0
<b>UKUPNO POSLOVANJE (popunjava samo poduzetnik obveznik MSFI-a koji ima prekinuto poslovanje)</b>			
<b>XVI. DOBIT ILI GUBITAK PRIJE OPOREZIVANJA (AOP 179+186)</b>	<b>192</b>	<b>0</b>	<b>0</b>
1. Dobit prije oporezivanja (AOP 192)	193	0	0
2. Gubitak prije oporezivanja (AOP 192)	194	0	0
<b>XVII. POREZ NA DOBIT (AOP 182+189)</b>	<b>195</b>	<b>0</b>	<b>0</b>
<b>XVIII. DOBIT ILI GUBITAK RAZDOBLJA (AOP 192-195)</b>	<b>196</b>	<b>0</b>	<b>0</b>
1. Dobit razdoblja (AOP 192-195)	197	0	0
2. Gubitak razdoblja (AOP 195-192)	198	0	0
<b>DODATAK RDG-u (popunjava poduzetnik koji sastavlja konsolidirani godišnji financijski izvještaj)</b>			
<b>XIX. DOBIT ILI GUBITAK RAZDOBLJA (AOP 200+201)</b>	<b>199</b>	<b>3.183.854</b>	<b>2.696.925</b>
1. Pripisana imateljima kapitala matice	200	3.183.854	2.696.925
2. Pripisana manjinskom (nekontrolirajućem) interesu	201	0	0
<b>IZVJEŠTAJ O OSTALOJ SVEOBUHVAATNOJ DOBITI (popunjava poduzetnik obveznik primjene MSFI-a)</b>			
<b>I. DOBIT ILI GUBITAK RAZDOBLJA</b>	<b>202</b>	<b>0</b>	<b>0</b>
<b>II. OSTALA SVEOBUHVAATNA DOBIT/GUBITAK PRIJE POREZA (AOP 204 do 211)</b>	<b>203</b>	<b>0</b>	<b>0</b>
1. Tečajne razlike iz preračuna inozemnog poslovanja	204	0	0
2. Promjene revalorizacijskih rezervi dugotrajne materijalne i nematerijalne imovine	205	0	0
3. Dobit ili gubitak s osnove naknadnog vrednovanja financijske imovine raspoložive za prodaju	206	0	0
4. Dobit ili gubitak s osnove učinkovite zaštite novčanih tokova	207	0	0
5. Dobit ili gubitak s osnove učinkovite zaštite neto ulaganja u inozemstvu	208	0	0
6. Udio u ostaloj sveobuhvatnoj dobiti/gubitku društava povezanih sudjelujućim interesom	209	0	0
7. Aktuarski dobiti/gubici po planovima definiranih primanja	210	0	0
8. Ostale nevlasničke promjene kapitala	211	0	0
<b>III. POREZ NA OSTALU SVEOBUHVAATNU DOBIT RAZDOBLJA</b>	<b>212</b>	<b>0</b>	<b>0</b>
<b>IV. NETO OSTALA SVEOBUHVAATNA DOBIT ILI GUBITAK (AOP 203-212)</b>	<b>213</b>	<b>0</b>	<b>0</b>
<b>V. SVEOBUHVAATNA DOBIT ILI GUBITAK RAZDOBLJA (AOP 202+213)</b>	<b>214</b>	<b>0</b>	<b>0</b>
<b>DODATAK Izvještaju o ostaloj sveobuhvatnoj dobiti (popunjava poduzetnik koji sastavlja konsolidirani izvještaj)</b>			
<b>VI. SVEOBUHVAATNA DOBIT ILI GUBITAK RAZDOBLJA (AOP 216+217)</b>	<b>215</b>	<b>3.183.854</b>	<b>2.696.925</b>
1. Pripisana imateljima kapitala matice	216	3.183.854	2.696.925
2. Pripisana manjinskom (nekontrolirajućem) interesu	217	0	0

**IZVJEŠTAJ O NOVČANOM TIJEKU - Indirektna metoda**  
u razdoblju 01.01.2019. do 31.12.2019.

u kunama

Obveznik: Luka Ploče d.d.			
Naziv pozicije	AOP oznaka	Isto razdoblje prethodne godine	Tekuće razdoblje
1	2	3	4
<b>Novčani tokovi od poslovnih aktivnosti</b>			
1. Dobit prije oporezivanja	001	5.885.304	4.039.893
2. Usklađenja (AOP 003 do 010):	002	6.796.487	23.040.988
a) Amortizacija	003	6.885.584	12.053.715
b) Dobici i gubici od prodaje i vrijednosna usklađenja dugotrajne materijalne i nematerijalne imovine	004	-36.025	2.615.636
c) Dobici i gubici od prodaje i nerealizirani dobiti i gubici i vrijednosno usklađenje financijske imovine	005	906.127	3.706.982
d) Prihodi od kamata i dividendi	006	-90.340	-28.817
e) Rashodi od kamata	007	118.739	2.912.760
f) Rezerviranja	008	761.122	1.847.987
g) Tečajne razlike (nerealizirane)	009	-1.712.544	0
h) Ostala usklađenja za nenovčane transakcije i nerealizirane dobitke i gubitke	010	-36.176	-67.275
<b>I. Povećanje ili smanjenje novčanih tokova prije promjena u radnom kapitalu (AOP 001+002)</b>	<b>011</b>	<b>12.681.791</b>	<b>27.080.881</b>
3. Promjene u radnom kapitalu (AOP 013 do 016)	012	41.332.660	-37.339.630
a) Povećanje ili smanjenje kratkoročnih obveza	013	-24.385.590	3.844.826
b) Povećanje ili smanjenje kratkotrajnih potraživanja	014	38.437.485	-10.671.235
c) Povećanje ili smanjenje zaliha	015	27.280.765	-30.513.221
d) Ostala povećanja ili smanjenja radnog kapitala	016	0	0
<b>II. Novac iz poslovanja (AOP 011+012)</b>	<b>017</b>	<b>54.014.451</b>	<b>-10.258.749</b>
4. Novčani izdaci za kamate	018	-2.857.404	-2.912.760
5. Plaćeni porez na dobit	019	33.924	-1.427.005
<b>A) NETO NOVČANI TOKOVI OD POSLOVNIH AKTIVNOSTI (AOP 017 do 019)</b>	<b>020</b>	<b>51.190.971</b>	<b>-14.598.514</b>
<b>Novčani tokovi od investicijskih aktivnosti</b>			
1. Novčani primici od prodaje dugotrajne materijalne i nematerijalne imovine	021	59.000	1.000
2. Novčani primici od prodaje financijskih instrumenata	022	0	0
3. Novčani primici od kamata	023	823.426	20.797
4. Novčani primici od dividendi	024	7.218	8.020
5. Novčani primici s osnove povrata danih zajmova i štednih uloga	025	0	0
6. Ostali novčani primici od investicijskih aktivnosti	026	132.956.216	139.483
<b>III. Ukupno novčani primici od investicijskih aktivnosti (AOP 021 do 026)</b>	<b>027</b>	<b>133.845.860</b>	<b>169.300</b>
1. Novčani izdaci za kupnju dugotrajne materijalne i nematerijalne imovine	028	-12.495.724	-32.499.865
2. Novčani izdaci za stjecanje financijskih instrumenata	029	0	0
3. Novčani izdaci s osnove danih zajmova i štednih uloga za razdoblje	030	0	0
4. Stjecanje ovisnog društva, umanjeno za stečeni novac	031	0	0
5. Ostali novčani izdaci od investicijskih aktivnosti	032	0	-3.077.426
<b>IV. Ukupno novčani izdaci od investicijskih aktivnosti (AOP 028 do 032)</b>	<b>033</b>	<b>-12.495.724</b>	<b>-35.577.291</b>
<b>B) NETO NOVČANI TOKOVI OD INVESTICIJSKIH AKTIVNOSTI (AOP 027+033)</b>	<b>034</b>	<b>121.350.136</b>	<b>-35.407.991</b>
<b>Novčani tokovi od financijskih aktivnosti</b>			
1. Novčani primici od povećanja temeljnog (upisanog) kapitala	035	0	0
2. Novčani primici od izdavanja vlasničkih i dužničkih financijskih instrumenata	036	0	0
3. Novčani primici od glavnice kredita, pozajmica i drugih posudbi	037	450.815	1.168.400
4. Ostali novčani primici od financijskih aktivnosti	038	0	0
<b>V. Ukupno novčani primici od financijskih aktivnosti (AOP 035 do 038)</b>	<b>039</b>	<b>450.815</b>	<b>1.168.400</b>
1. Novčani izdaci za otplatu glavnice kredita, pozajmica i drugih posudbi i dužničkih financijskih instrumenata	040	-3.038.426	-11.938.925
2. Novčani izdaci za isplatu dividendi	041	0	0
3. Novčani izdaci za financijski najam	042	0	0
4. Novčani izdaci za otkup vlastitih dionica i smanjenje temeljnog (upisanog) kapitala	043	0	0
5. Ostali novčani izdaci od financijskih aktivnosti	044	0	0
<b>VI. Ukupno novčani izdaci od financijskih aktivnosti (AOP 040 do 044)</b>	<b>045</b>	<b>-3.038.426</b>	<b>-11.938.925</b>
<b>C) NETO NOVČANI TOKOVI OD FINACIJSKIH AKTIVNOSTI (AOP 039+045)</b>	<b>046</b>	<b>-2.587.611</b>	<b>-10.770.525</b>
1. Nerealizirane tečajne razlike po novcu i novčanim ekvivalentima	047	-1.230.732	-559.201
<b>D) NETO POVEĆANJE ILI SMANJENJE NOVČANIH TOKOVA (AOP 020+034+046+047)</b>	<b>048</b>	<b>168.722.764</b>	<b>-61.336.231</b>
<b>E) NOVAC I NOVČANI EKVIVALENTI NA POČETKU RAZDOBLJA</b>	<b>049</b>	<b>44.096.454</b>	<b>212.819.218</b>
<b>F) NOVAC I NOVČANI EKVIVALENTI NA KRAJU RAZDOBLJA (AOP 048+049)</b>	<b>050</b>	<b>212.819.218</b>	<b>151.482.987</b>





9. Dobitak ili gubitak s osnovne učinkovite zaštite novčanog toka	35	0	0	0	0	0	0	0	0	0	0	0	0	0	0	0	0	0
10. Dobitak ili gubitak s osnovne učinkovite zaštite neto ulaganja u inozemstvu	36	0	0	0	0	0	0	0	0	0	0	0	0	0	0	0	0	0
11. Udio u ostaloj sveobuhvatnoj dobiti/gubitku društava povezanih sudjelujućim interesom	37	0	0	0	0	0	0	0	0	0	0	0	0	0	0	0	0	0
12. Aktuarski dobici/gubici po planovima definiranih primanja	38	0	0	0	0	0	0	0	0	0	0	0	0	0	0	0	0	0
13. Ostale nevlasničke promjene kapitala	39	0	0	0	0	0	0	0	0	0	0	0	0	0	0	0	0	0
14. Porez na transakcije priznate direktno u kapitalu	40	0	0	0	0	0	0	0	0	0	0	0	0	0	0	0	0	0
15. Povećanje/smanjenje temeljnog (upisanog) kapitala (osim reinvestiranjem dobiti i u postupku predstečajne nagodbe)	41	0	0	0	0	0	0	0	0	0	0	0	0	0	0	0	0	0
16. Povećanje temeljnog (upisanog) kapitala reinvestiranjem dobiti	42	0	0	0	0	0	0	0	0	0	0	0	0	0	0	0	0	0
17. Povećanje temeljnog (upisanog) kapitala u postupku predstečajne nagodbe	43	0	0	0	0	0	0	0	0	0	0	0	0	0	0	0	0	0
18. Otkup vlastitih dionica/udjela	44	0	0	0	0	0	0	0	0	0	0	0	0	0	0	0	0	0
19. Isplata udjela u dobiti/dividende	45	0	0	0	0	0	0	0	0	0	0	0	0	0	0	0	0	0
20. Ostale raspodjele vlasnicima	46	0	0	0	0	0	0	0	0	0	0	0	0	3.183.778	-3.183.854	-76	0	-76
21. Prijenos u pozicije rezervi po godišnjem rasporedu	47	0	0	0	0	0	0	0	0	0	0	0	0	0	0	0	0	0
22. Povećanje rezervi u postupku predstečajne nagodbe	48	0	0	0	0	0	0	0	0	0	0	0	0	0	0	0	0	0
23. Stanje na zadnji dan izvještajnog razdoblja tekuće poslovne godine (AOP 30 do 48)	49	169.186.800	88.107.087	8.459.340	8.904.560	1.066.317	0	22.889.786	0	0	0	0	117.789.519	2.696.925	416.967.700	0	416.967.700	
<b>DODATAK IZVJEŠTAJU O PROMJENAMA KAPITALA (popunjava poduzetnik obveznik primjene MSFI-a)</b>																		
<b>I. OSTALA SVEOBUHVATNA DOBIT TEKUĆEG RAZDOBLJA, UMANJENO ZA POREZE (AOP 32 do 40)</b>	50	0	0	0	0	0	0	0	0	0	0	0	0	0	0	0	0	0
<b>II. SVEOBUHVATNA DOBIT ILI GUBITAK TEKUĆEG RAZDOBLJA (AOP 31 + 50)</b>	51	0	0	0	0	0	0	0	0	0	0	0	0	2.696.925	2.696.925	0	2.696.925	
<b>III. TRANSAKCIJE S VLASNICIMA TEKUĆEG RAZDOBLJA PRIZNATE DIREKTNO U KAPITALU (AOP 41 do 48)</b>	52	0	0	0	0	0	0	0	0	0	0	0	0	3.183.778	-3.183.854	-76	0	-76

## BILJEŠKE UZ GODIŠNJE FINANCIJSKE IZVJEŠTAJE (GFI)

Naziv izdavatelja: LUKA PLOČE d.d.

OIB: 51228874907

Izveštajno razdoblje: 01.01.2019. do 31.12.2019.

Bilješke uz financijske izvještaje sastavljaju se sukladno odredbama Međunarodnih standarda financijskog izvještavanja (dalje: MSFI) na način da trebaju:

- a) pružiti informacije o osnovi za sastavljanje financijskih izvještaja i određenim računovodstvenim politikama primijenjenim u skladu s Međunarodnim računovodstvenim standardom 1 (MRS 1),
- b) objaviti informacije prema MSFI-a koje nisu prezentirane u izvještaju o financijskom položaju, izvještaju o sveobuhvatnoj dobiti, izvještaju o novčanim tokovima i izvještaju o promjenama kapitala,
- c) pružiti dodatne informacije koje nisu prezentirane u izvještaju o financijskom položaju, izvještaju o sveobuhvatnoj dobiti, izvještaju o novčanim tokovima i izvještaju o promjeni kapitala, ali su važne za razumijevanje bilo kojeg od njih.

**GODIŠNJE IZVJEŠĆE**  
**ZA DRUŠTVO I GRUPU LUKA PLOČE ZA 2019. GODINU**

	<b>Stranica</b>
Izvještaj posloводства Društva i Grupe Luka Ploče d.d. za 2019. godinu	4-17
Izjava o primjeni kodeksa korporativnog upravljanja	18-19
Izjava o odgovornosti Uprave	20
Izvešće neovisnog revizora dioničarima društva Luka Ploče d.d.	21-26
Izvještaj o sveobuhvatnoj dobiti	27
Izvještaj o financijskom položaju	28
Izvještaj o promjenama glavnice	29-30
Izvještaj o novčanim toku	31
Bilješke uz financijske izvještaje	32-85

LUKA PLOČE d.d.  
Trg kralja Tomislava 21  
20 340 Ploče  
OIB: 51228874907

## **IZVJEŠĆE POSLOVODSTVA ZA 2019. GODINU**

Ploče, lipanj 2020. godine

## REZULTAT LUKE PLOČE d.d. 2019.

---

- Promet preko Luke Ploče d.d. 3,59 milijuna tona robe što je veće za 13% u odnosu na isto razdoblje prethodne godine.
- Poslovni prihod: 154,94 milijuna kuna što je manje za 23,03% u odnosu na isto razdoblje prethodne godine
- Poslovni rashodi: 149,47 milijuna kuna što je za 24,62% manje u odnosu na isto razdoblje prethodne godine.
- EBITDA: 16,96 milijuna kuna
- EBITDA marža: 10,95%
- EBIT: 5,47 milijuna kuna
- EBIT marža: 3,53%
- Neto DOBITAK: 523 tisuće kuna

### Prihodi Luke Ploče d.d.

U 2019. godini poslovni prihodi osnovne djelatnosti iznose 125,34 milijuna kuna, i veći su za 21,21% u odnosu na prethodno razdoblje.

Prihodi od prodaje robe smanjeni su za 69,78% u odnosu na isto razdoblje prethodne godine što je doprinjelo da su poslovni prihodi smanjeni za 22,64% u odnosu na isto razdoblje prethodne godine.

U strukturi pretovarnih tona rasuti tereti povećani su za 8% u odnosu na isto razdoblje prethodne godine, generalni tereti smanjeni su za 4% u odnosu na isto razdoblje prethodne godine, a tekući tereti povećani su se za 50% u odnosu na isto razdoblje prethodne godine.

### Poslovni rashodi Luke Ploče d.d.

Poslovni rashodi iznose 149,47 milijuna kuna, što je manje za 24,62% u odnosu na isto razdoblje prethodne godine.

Najveće smanjenje bilježe troškovi prodane robe i to u visini od 69,27% u odnosu na isto razdoblje prethodne godine.

### EBITDA (Dobit prije amortizacije, kamata i oporezivanja) Luke Ploče d.d.

EBITDA\* iznosi 16,96 milijuna kuna za 2019. godinu i bilježi povećanje od 7,5 milijuna kuna u odnosu na prethodnu godinu.

### EBIT Luke Ploče d.d.

EBIT iznosi 5,46 milijuna kuna i bilježi povećanje od 2,47 milijuna kuna u odnosu na prethodnu godinu.

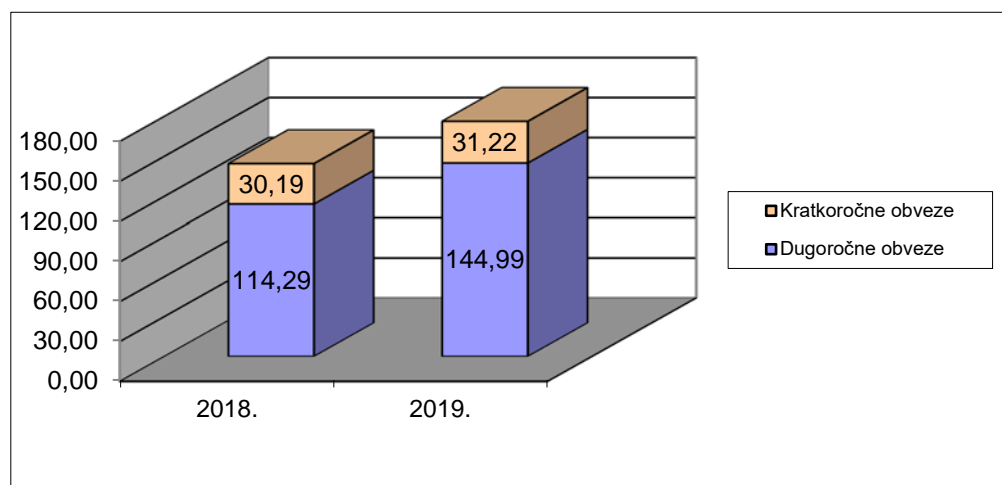
### Neto dobitak Luke Ploče d.d.

Luka Ploče d.d. zabilježila je dobitak prije poreza u visini 523 tisuće kuna.

### Financijsko stanje Luke Ploče d.d.

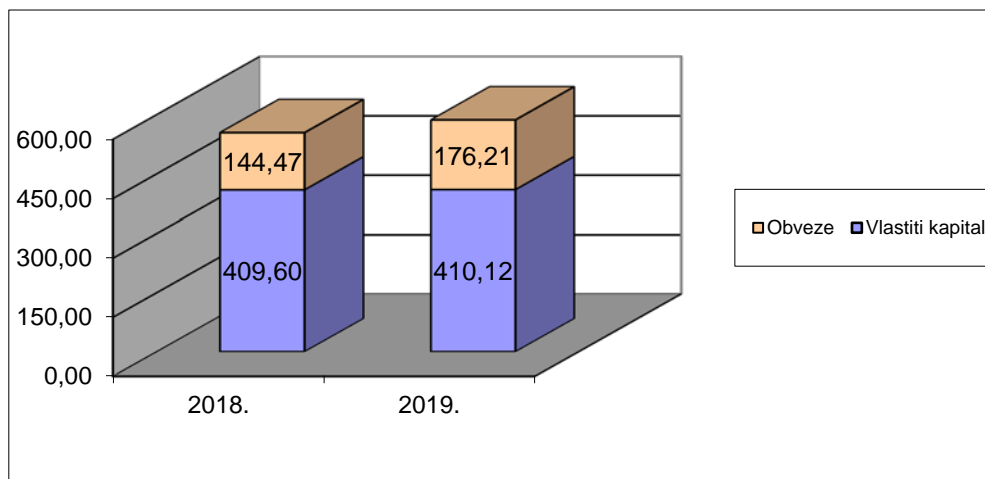
Trend kretanja bilančnih pozicija karakterizira snažana pozicija financijske imovine i rasta kapitala i rezervi što govori o dugoročnoj financijskoj stabilnosti Društva.

Struktura financijskih obveza Luke Ploče d.d. (u milijunima kuna)



Struktura izvora sredstava Luke Ploče d.d. (u milijunima kuna)

\* EBITDA uključuje prihode od kamata na kratkoročne depozite koje Grupa i Društvo tretiraju kao operativne prihode.



### Ključni pokazatelji Luke Ploče d.d.

Pokazatelji		
	OSTVARENO 2018.	OSTVARENO 2019.
<b>Pokazatelji likvidnosti</b>		
Radni kapital (u kunama)	216.175.627	192.791.312
Tekuća likvidnost	8,16	7,18
Obrtaj radnog kapitala	0,91	0,80
Dani radnog kapitala	404,52	455,73
Dani u razdoblju	365	365
<b>Pokazatelji zaduženosti</b>		
Kratkoročne obveze / kapital	0,07	0,08
Dugoročne obveze / kapital	0,28	0,35
Obveze po kreditima / kapital	0,30	0,37
Ukupne obveze / imovina	0,35	0,30
<b>Pokazatelji</b>		
	OSTVARENO 2018.	OSTVARENO 2019.
<b>Pokazatelji profitabilnosti</b>		
EBITDA margin	4,68	10,95
EBIT margin	1,49	3,53
Net margin	0,99	0,34
<b>Pokazatelji produktivnosti</b>		
Broj zaposlenih	485	483
Prihodi po zaposlenome (u kunama)	415.044	320.783
Dobit po zaposlenom	4.116	1.083



## REZULTAT GRUPE LUKA PLOČE 2019.

---

Grupa Luka Ploče prati i iskazuje poslovne prihode, dobit iz poslovanja, kapitalna ulaganja, ukupnu imovinu i ukupne obveze za sljedeće djelatnosti:

- Manipulacije teretom (ukrcaj, iskrcaj, prenošenje, oplemenjivanje, vaganje generalnih, rasutih i tekućih tereta) i predstavlja matično društvo.
- Usluge špedicije i pomorskog servisa (privez, odvez teretnih i putničkih brodova)
- Sporedne djelatnosti (ugostiteljstvo i slični poslovi).

Rezultati navedenih djelatnosti za godinu koja završava 31. prosinca 2019. godine su kako slijedi:

- Poslovni prihodi: 169,78 milijuna kuna što je manje za 20,29% u odnosu na isto razdoblje prethodne godine
- Poslovni rashodi: 161,66 milijuna kuna što je za 18,48% manje u odnosu na isto razdoblje prethodne godine
- EBITDA: 20,17 milijuna kuna
- EBITDA marža: 11,88%
- EBIT: 8,12 milijuna kuna
- EBIT marža: 4,78%
- Neto DOBITAK: 2,69 milijuna kuna

## Ključni pokazatelji Grupa Luka Ploče

Pokazatelji		
	OSTVARENO 2018.	OSTVARENO 2019.
<b>Pokazatelji likvidnosti</b>		
Radni kapital (u kunama)	222.575.412	199.903.666
Tekuća likvidnost	8,41	7,13
Obrtaj radnog kapitala	0,94	0,85
Dani radnog kapitala	390	429
Dani u razdoblju	365	365
<b>Dani vezivanja</b>		
<b>Pokazatelji zaduženosti</b>		
Kratkoročne obveze / kapital	0,07	0,08
Dugoročne obveze / kapital	0,28	0,35
Obveze po kreditima / kapital	0,30	0,37
Ukupne obveze / imovina	0,26	0,30
Pokazatelji		
	OSTVARENO 2018.	OSTVARENO 2019.
<b>Pokazatelji profitabilnosti</b>		
EBITDA margin	5,26	11,88
EBIT margin	2,03	4,78
Net margin	1,50	1,59
<b>Pokazatelji produktivnosti</b>		
Broj zaposlenih	550	556
Prihodi po zaposlenome (u kunama)	387.258	305.365
Dobit po zaposlenom	5.698	4.847

Promjene računovodstvenih politika u 2019. godini Luka Ploče d.d. i Grupa Luka Ploče su 1. siječnja 2019. godine primjenile standard MSFI 16, bez ispravljanja usporednog prethodnog razdoblja.

### Utjecaj na financijske izvještaje

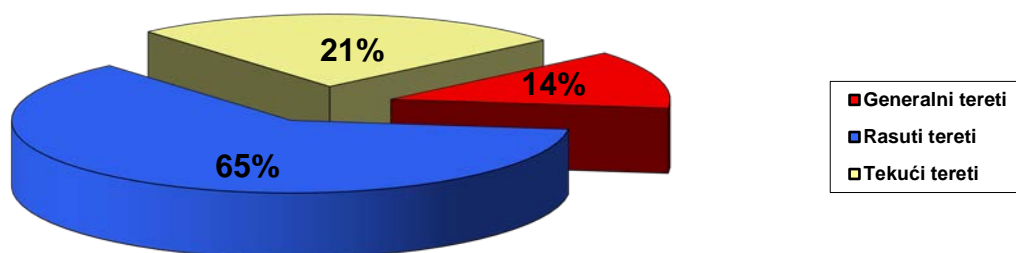
Na dan tranzicije 1. siječnja 2019., Grupa je priznala dodatnu imovinu s pravom korištenja te obveze po najmovima u iznosu od 23.688 tisuća kuna (Društvo: 23.688 tisuća kuna) temeljem koncesijskih ugovora, te je na dan 1. siječnja 2019. prenesena sadašnja vrijednost obveza (od dana 31. prosinca 2018.) po prethodno klasificiranim financijskim najmovima u iznosu od 11.267 tisuća kuna (Društvo: 10.190 tisuća kuna). Nadalje, određena imovina prethodno prikazivana u okviru nekretnina, postrojenja i opreme, a koja se odnosi na izdatke povezane s infrastrukturom reklasificirana je u imovinu s pravom korištenja.

U 2019.godini ukupno je prekrvano 3.559.328 tona, što je 13% više u odnosu na 2018.godinu kada je prekrvano 3.153.322 tona. Najveći udio u ukupnoj strukturi tereta otpada na rasute terete koji čine 65% ukupnog prometa, 14 % odnosi se na promet generalnih tereta dok udio prometa tekućih tereta iznosi 21 %.

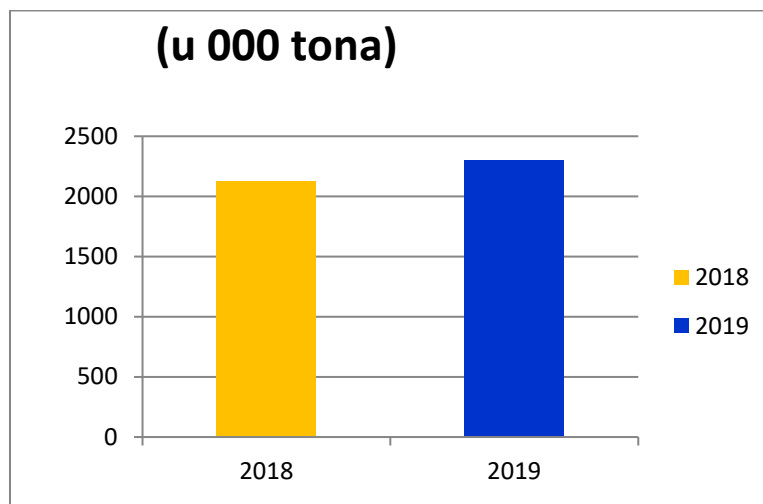
### Prekrcaj prema vrsti tereta (u tonama)

VRSTA TERETA	2019	2018	Indeks 2019/2018
Generalni tereti	499.808	520.201	96
Rasuti tereti	2.297.480	2.124.999	108
Tekući tereti	762.040	508.122	150
<b>UKUPNO</b>	<b>3.559.328</b>	<b>3.153.322</b>	<b>113</b>

### Struktura prema vrsti tereta u 2019. godini

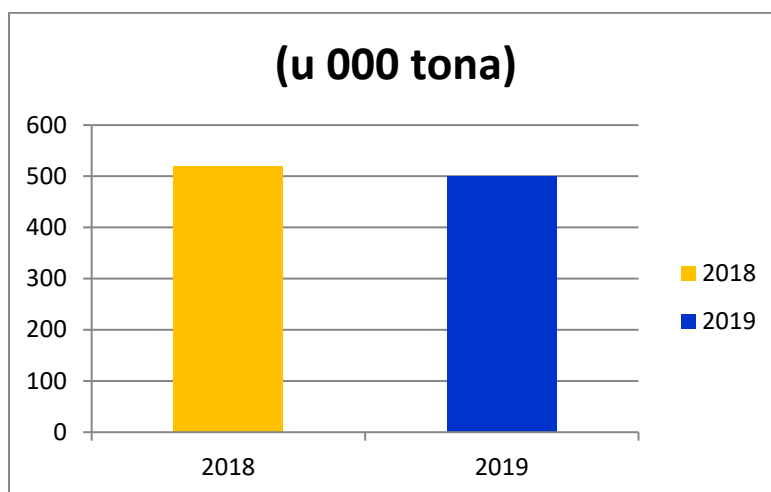


## Rasuti tereti



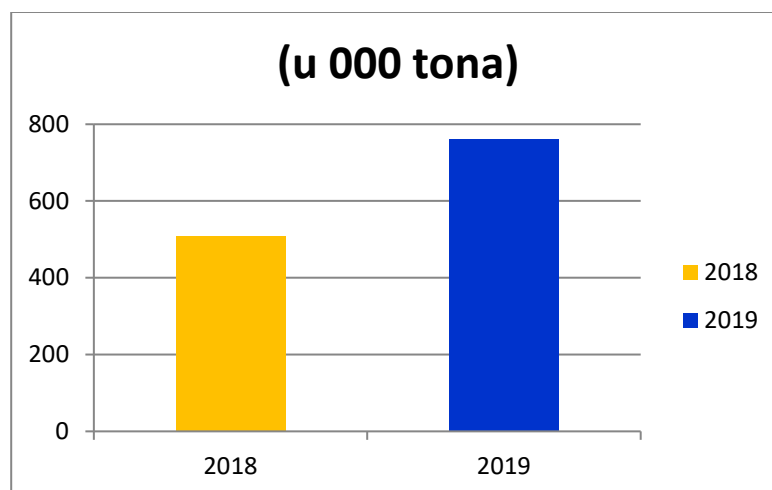
- Rasuti tereti prevladavaju u strukturi prekrcaja svih roba u 2019. što iznosi 8% više u odnosu na proteklu 2018. godinu.
- Metalurški i energetska ugljen je prevladavajući u strukturi.
- Spomenuto povećanje prekrcaja rasutih tereta odnosi se na prekrcaj željezne rude i antracita za ArcelorMittal, te većeg prometa (transshipment ugljena) sa Enelom iz Italije, te većeg prekrcaja industrijske soli.
- Smanjenje u segmentu prekrcaja rasutih tereta bilježimo kod glinice (prestanak rada Aluminija), boksita i metalurškog koksa.

### Generalni tereti



- Kod generalnih tereta bilježi se smanjenje od 4% u 2019. godini u odnosu na 2018. godinu. Navedeno smanjenje je uglavnom uzrokovano prestankom rada Aluminija, te posljedično prestankom prekrcaja aluminijskih proizvoda, te nešto nižom razinom prekrcaja željeznih gredica.
- U 2019. godini prekrcano je 28.726 TEU-a, dok je u 2018. godini prekrcano 27.441 TEU-a što predstavlja porast od 5%.

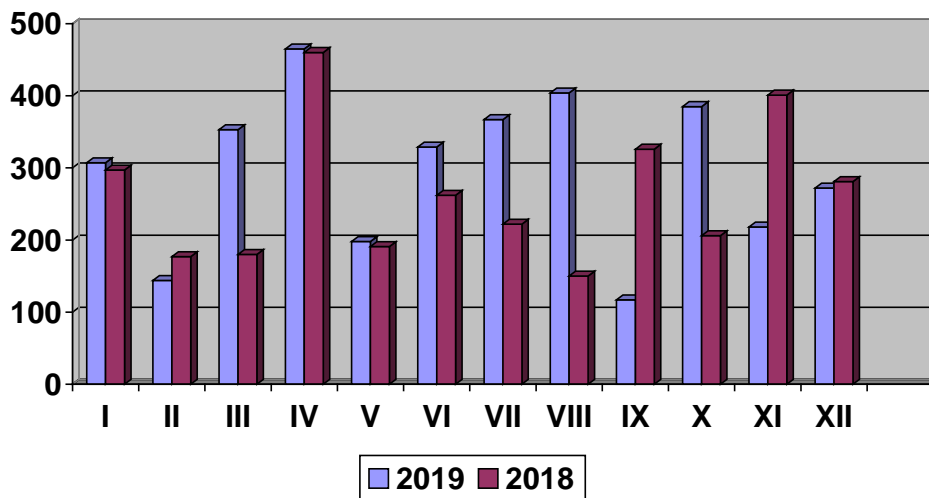
### Tekući tereti



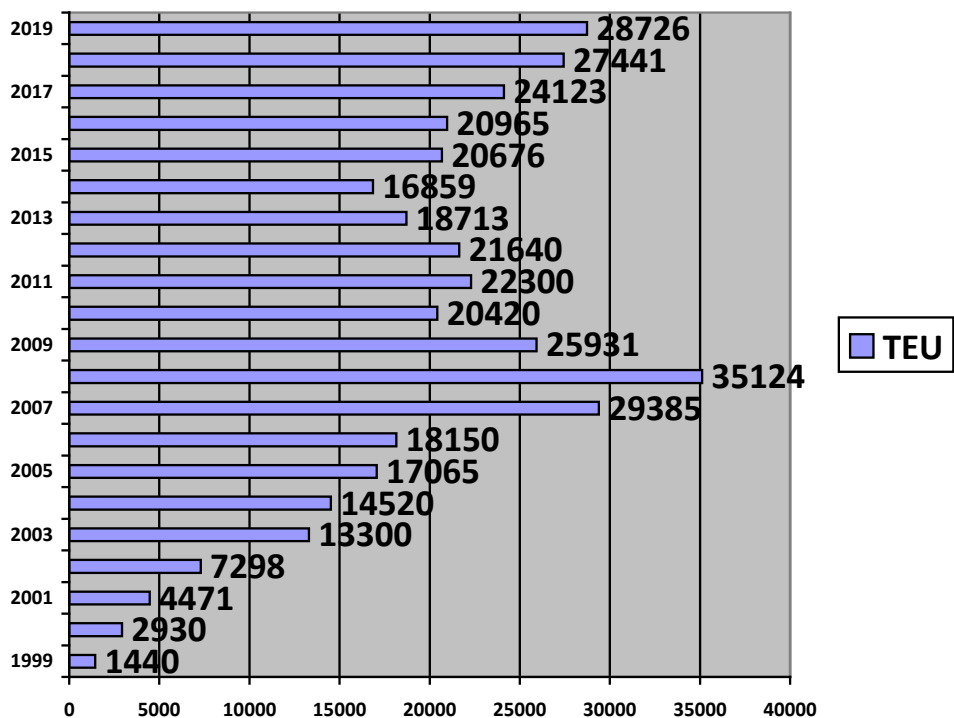
- Prekrcaj tekućih tereta u porastu je za 50% u 2019. godini u odnosu na 2018. godinu.

<b>PREDMET: Struktura prekrcaja roba I-XII u 2019.- 2018. godini(pojedinačno)</b>			
<b>GENERALNI TERETI</b>	<b>2019.</b>	<b>2018.</b>	<b>19/18</b>
KONTEJNERI	310.721,810	308.193,147	101
ŽELJEZNE GREDICE	60.364,950	79.201,995	76
BUKOVA GRAĐA	8.981,262	6.110,984	147
SODA	49.309,774	40.526,933	122
AL.TRUPCI	7.543,537	-	-
AL:INGOTI	15.021,959	43.557,044	34
JELOVA GRAĐA	1.185,100	4.210,841	28
HRASTOVA GRAĐA	-	13,522	-
AL.FLUORID	1.503,450	2.004,600	75
LIMOVI	9.970,120	11.226,423	89
BETONSKO ŽELJEZO	25.583,880	5.244,660	488
REBRASTI BET.ČELIK	2.081,150	6.067,760	34
B MATERIJA	5.819,826	2.830,439	206
CIJEVI	1.039,100	-	-
VJETROTURBINE	-	5.131,800	-
SODA KAUSTIKA		5.161,800	-
CDR OTPAD		672,830	-
OPREMA	397,000	46,000	863
MET.KONSTRUKCIJA	284,871		-
<b>UKUPNO:</b>	<b>499.807,789</b>	<b>520.200,778</b>	<b>96</b>
<b>RASUTI TERETI</b>			
UGLJEN	1.690.989,693	1.479.769,877	114
GLINICA	80.124,000	155.819,000	51
PETROLKOKS energetski	8.400,597	8.799,571	95
PETROLKOKS anodni	22.000,000	31.553,579	70
ŠEĆER	85.000,000	84.500,000	101
STARO ŽELJEZO	97.143,023	99.913,683	97
KVARC	-	9.750,000	0
BOKSIT	71.366,000	112.501,000	63
ŽELJEZNA RUDA	110.658,740		-
SIROVO ŽELJEZO		25.523,088	-
ANTRACIT	64.162,344	19.210,239	334
SOL	45.100,000	17.800,000	253
KOKS	6.625,901	64.496,000	10
AL.HIDRAT	15.489,900	12.565,724	123
GRANULIRANI KAMEN	420,000	2.520,000	17
CDR OTPAD		277,540	0
<b>UKUPNO:</b>	<b>2.297.480,198</b>	<b>2.124.999,301</b>	<b>108</b>
<b>TEKUĆI TERETI</b>			
PLINSKO ULJE	717.135,139	447.238,007	160
MOTORNI BENZIN	44.905,249	46.366,699	97
PLATFORMAT	-	14.517,017	-
<b>UKUPNO:</b>	<b>762.040,388</b>	<b>508.121,723</b>	<b>150</b>
<b>SVEUKUPNO:</b>	<b>3.559.328,375</b>	<b>3.153.321,802</b>	<b>113</b>

USPOREDNI GRAFIČKI PRIKAZ FIZIČKOG PROMETA 2019. I 2018. (u 000 tona) PO MJESECIMA

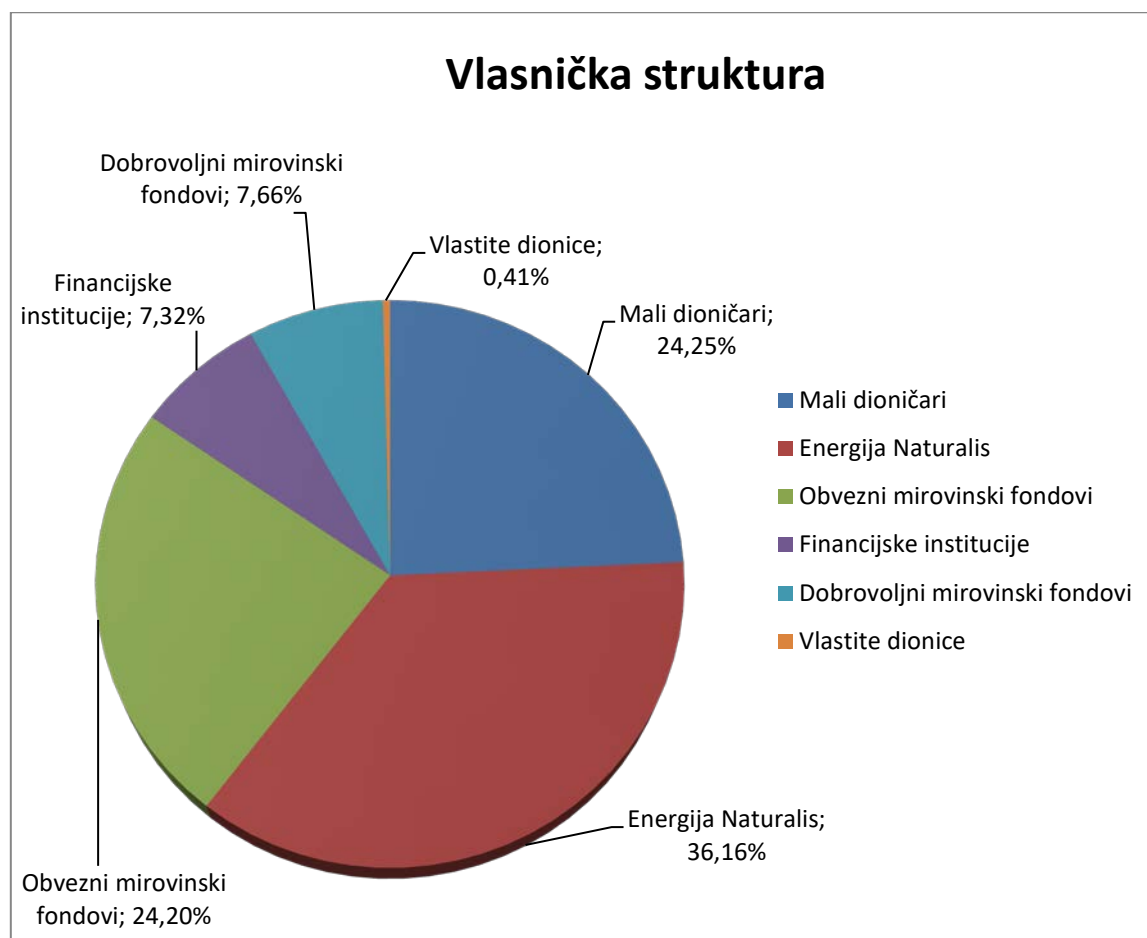


GRAFIČKI PRIKAZ FIZIČKOG PROMETA KONTEJNERA (FEEDER SERVICE) U PERIODU 1999.-2019.



## DIONICE

Pregled najvećih dioničara na dan 31.12.2019.



Stanje na trezorskom računu

Društvo je steklo 1.719 vlastitih dionica tijekom 2011., 2012. i 2013. godine sukladno članku 233. Stavka 2. Zakona o trgovačkim društvima.

Stečene dionice nije otpuštalo do dana ove objave.



## **ODNOSI S POVEZANIM DRUŠTVIMA**

---

Transakcije s povezanim društvima unutar Grupe odvijaju se po uobičajnim komercijalnim uvjetima uz primjenu tržišnih cijena.

Povezana društva su:

- Luka Šped d.o.o. u 100% vlasništvu Luka Ploče d.d.  
Osnovna djelatnost su špeditorske usluge
- Pomorski servis - Luka Ploče d.o.o. u 100% vlasništvu Luka Ploče d.d.  
Osnovna djelatnost su usluge u pomorskom prometu
- Pločanska plovidba d.o.o. u 100% vlasništvu Luka Ploče d.d.  
Osnovna djelatnost su brodske usluge

Više o povezanim društvima može se vidjeti u bilješci 18. financijskih izvještaja.

## **RIZICI DRUŠTVA I GRUPE**

---

S obzirom da se u svakodnevnom poslovanju susreću s različitim vrstama poslovnih rizika za Grupi i Društvo je najvažnije da rizike prihvate kao normalnu pojavu te da na iste pravovremeno i na odgovarajući način reagira. Samo takvim pristupom moguće je donijeti kvalitetne odluke za očuvanje i razvoj poslovanja.

Društvo provodi primjerene politike i postupke upravljanja pojedinačnim rizicima, a način upravljanja i ovladavanja rizicima posebno je propisan i dokumentiran pravilnicima i procedurama.

Društvo definira sljedeće vrste najvažnijih rizika:

### **Kreditni rizik**

Imovina Grupe i Društva koja može dovesti do kreditnog rizika sastoji se uglavnom od novca i novčanih ekvivalenata, potraživanja od kupaca, potraživanja od zaposlenih i ostalih potraživanja. Kao dodatno osiguranje naplate potraživanja od kupaca Grupa i Društvo se osiguravaju robom, dok su potraživanja od zaposlenih osigurana obustavom iz plaće.

## **RIZICI DRUŠTVA I GRUPE (nastavak)**

---

### **Cjenovni rizik**

Cijene usluga Luka Ploče d.d. su u skladu s cijenama drugih luka na Jadranu. Cijene usluga same Luka Ploče d.d. nisu dovoljne za održavanje ovog pravca konkurentnim. Konkurentnost ovisi i o cijeni svjetlarina, lučkih pristojbi i željezničke vozarine. Povećanja navedenih cijena mogu negativno utjecati na prometni pravac preko luke Ploče.

### **Rizik likvidnosti i rizik novčanog toka**

Razborito upravljanje rizikom likvidnosti podrazumijeva održavanje dostatne količine novca, osiguravanje raspoloživosti financijskih sredstava adekvatnim iznosom ugovorenih kreditnih linija i sposobnost podmirenja svih obveza. Cilj Grupe i Društva je održavanje fleksibilnosti financiranja na način da ugovorene kreditne linije budu dostupne. Odjel financija redovito, na mjesečnoj bazi, prati razinu dostupnih izvora novčanih sredstava.

## DOGAĐAJI NAKON DATUMA BILANCE

---

### *Utjecaj COVID-a 19*

Nakon datuma bilance, 11. ožujka 2020. Svjetska zdravstvena organizacija proglasila je izbijanje koronavirusa (COVID 19) pandemijom, te je vlada Republike Hrvatske proglasila izvanredno stanje 11. ožujka 2020. Odgovarajući na potencijalno ozbiljnu prijetnju koje COVID 19 predstavlja javnom zdravstvu, u iščekivanju daljnjeg razvoja situacije, Hrvatske vlasti poduzele su mjere za suzbijanje epidemije, uključujući uvođenje ograničenja u prekograničnom kretanju ljudi, ograničenja ulaska stranih posjetitelja i 'zaključavanja' određenih industrija.

Ograničenja putovanja, odredbe o karanteni i privremena zatvaranja velikih postrojenja kao rezultat pandemije, utječu na opskrbne lance i logističke tokove te općenito otežavaju kretanje robe u međunarodnim lancima opskrbe.

Iako u ovom trenutku vlada Republike Hrvatske ne provodi značajna ograničenja glede pomorskog transporta, Grupa je uočila da je nakon izbijanja pandemije došlo do određenog usporavanja i kašnjenja prometa za prvih šest mjeseci godine

Uprava procjenjuje da ovisno o daljnjem razvoju epidemije COVID-a 19, isti može imati negativan utjecaj na ključne kupce Grupe koji se najvećim dijelom nalaze na području Bosne i Hercegovine i Hrvatske te posljedično na poslovanje same Grupe, čiji je opseg u ovom trenutku vrlo teško predvidjeti zbog visoke razine nesigurnosti povezane s samim virusom te sposobnosti Grupe da to kontrolira.

Društvo do sada nije koristila niti jednu od mjera vlade Republike Hrvatske za pomoć gospodarstvu uslijed epidemije COVID-a 19. Grupa raspolaže dovoljnom količinom novčanih sredstava te redovito servisira sve dospjele obveze. Međutim, ne može se isključiti mogućnost da produženo razdoblje provođenja Vladinih mjera, eskalacija ozbiljnosti i opsega istih ili posljedični negativni utjecaj takvih mjera na ekonomsko okruženje u kojem Grupa posluje neće imati štetan utjecaj na Grupu, njezin financijski položaj i rezultate poslovanja, srednjoročno i dugoročno gledano. Uprava nastavlja pažljivo pratiti situaciju te će reagirati daljnjim mjerama ublažavanja utjecaja takvih događaja i okolnosti kako se događaju.

Uprava je razmotrila trenutne učinke virusa COVID-a 19 i vjeruje da nisu potrebne prilagodbe u financijskim izvještajima na dan 31. prosinca 2019. godine te da izbijanje Covid-a 19 ne bi trebalo utjecati na sposobnost Grupe da nastavi poslovati na načelu vremenske neograničenosti poslovanja.

### *Promjene u Nadzornom odboru*

Dana 26.3.2020. godine opozvana je predstavnica radnika u Nadzornom odboru Tonka Lovrinov, a imenovana je predstavnica radnika u Nadzornom odboru Ana Marinović.

## KODEKS KORPORATIVNOG UPRAVLJANJA

---

Luka Ploče d.d. kao i Grupa Luka Ploče kontinuirano se razvija i posluje u skladu s definiranim standardima korporativnog upravljanja.

Ovo se posebno odnosi na način rada organa Društva, rada sa dioničarima i zaposlenicima, osiguranju transparentnosti poslovanja, i prema trećim osobama. Društvo je još 16.06.2008. godine donijelo vlastiti Kodeks korporacijskog poslovanja s ciljem daljnjeg jačanja i uspostavljanja visokih standarda korporacijskog upravljanja. Uprava se u cijelosti pridržava odredbi vlastitog Kodeksa i Kodeksa Zagrebačke burze d.d. od dana uvrštenja dionica na Službeno tržište. Društvo primjenjuje zakonom propisane mjere korporacijskog upravljanja i o istome se detaljno očituje u godišnjem upitniku koji se sukladno propisima objavljuje na internet stranicama Zagrebačke burze d.d. i Luka Ploče d.d.

Glavna skupština Društva je najviši organ Društva na kojem dioničari ostvaruju svoja prava, ali isto tako sudjeluju u nadzoru poslovanja. Uprava saziva redovitu glavnu skupštinu u pravilu jednom godišnje i to nakon izvršene revizije godišnjih financijskih izvješća. Poziv za glavnu skupštinu sa pripadajućim prijedlozima odluka i eventualnom dokumentacijom se objavljuje na web stranicama Društva, oglasnoj ploči Društva, Narodnim novinama Republike Hrvatske i na stranicama Zagrebačke burze d.d. , a sve sukladno odredbama Zakona o trgovačkim društvima, Zakona o tržištu kapitala i Pravilima Zagrebačke burze d.d. Društvo osigurava svim dioničarima uvid u dokumentaciju u svojim poslovnim prostorijama. Društvo ima identičan način postupanja prema svim dioničarima, bez obzira na broj dionica kojih su imatelji. Dioničarima se ostavlja rok u kojem se mogu prijaviti za sudjelovanje na glavnoj skupštini. Svaka dionica daje pravo na jedan glas.

Društvo je postupak pripreme i objave financijskih izvještaja detaljno uredilo internim aktom čime je uspostavilo sustav unutarnje kontrole i upravljanja rizikom u odnosu na postupak financijskog izvještavanja.

Imenovanje i opoziv članova Uprave i članova Nadzornog odbora obavlja se na način propisan Statutom Društva, odnosno Zakonom o trgovačkim društvima. Ovlaštenja članova Uprave usklađena su s odredbama Zakona o trgovačkim društvima.

## KODEKS KORPORATIVNOG UPRAVLJANJA (nastavak)

Organi Društva:

Uprava: Hrvoje Livaja - predsjednik Uprave.

Nadzorni odbor: Pavao Vujnovac - predsjednik, Jeni Krstičević - zamjenik predsjednika i članovi: Ivan Ostojić i Ana Marinović.

Komisija za reviziju: Jeni Krstičević - predsjednik i članovi Pavao Vujnovac i Ivan Ostojić.

Komisija za nagrađivanje: Ivan Ostojić - predsjednik i članovi Pavao Vujnovac i Jeni Krstičević.

Uprava i Nadzorni odbor rade na sjednicama sukladno Zakonu i Poslovniku o radu Uprave i Nadzornog odbora.

Dana 01.02.2019. opozvan je predsjednik Uprave Ivan Pavlović i imenovan je Hrvoje Livaja, a na osobni zahtjev opozvan je član Uprave za korporativne aktivnosti Josip Jurčević.

Dana 19.07.2019. opozvani su zamjenik predsjednika Nadzornog odbora Davorin Rudolf i član Nadzornog odbora Darko Drozdek, a imenovani su zamjenik predsjednika Nadzornog odbora Jeni Krstičević i član Nadzornog odbora Ivan Ostojić.

Dana 31.12.2019. opozvana je zamjenica predsjednika Uprave Željka Dodig.

Dana 26.03.2020. opozvan je predstavnik radnika u Nadzornom odboru Tonka Lovrinov, a imenovan je predstavnik radnika u Nadzornom odboru Ana Marinović.

U Pločama, 29. lipnja 2020.

Hrvoje Livaja  
*Predsjednik Uprave*

## Izjava o odgovornosti Uprave

---

Temeljem važećeg hrvatskog Zakona o računovodstvu, Uprava je dužna osigurati da se nekonsolidirani i konsolidirani financijski izvještaji za svaku financijsku godinu sastave u skladu s Međunarodnim standardima financijskog izvještavanja usvojenima od strane Europske unije („EU MSFI“), tako da daju istinitu i objektivnu sliku financijskog položaja i rezultata poslovanja društva Luka Ploče d.d. i ovisnih društava („Grupa“) za to razdoblje.

Uprava razumno očekuje kako Društvo i Grupa imaju odgovarajuća sredstva za nastavak poslovanja u doglednoj budućnosti. Iz navedenog razloga, Uprava i dalje prihvaća načelo neograničenosti vremena poslovanja pri izradi nekonsolidiranih i konsolidiranih financijskih izvještaja.

Odgovornosti Uprave pri izradi nekonsolidiranih i konsolidiranih financijskih izvještaja uključuju osiguravanje:

- odabira i dosljednog primjenjivanja odgovarajućih računovodstvenih politika;
- razumnih i opreznih prosudbi i procjena;
- primjenjivanja važećih računovodstvenih standarda; te
- pripremu nekonsolidiranih i konsolidiranih financijskih izvješća po načelu trajnosti poslovanja, osim ako je neprimjereno pretpostaviti hoće li Društvo ili Grupa nastaviti svoje poslovne aktivnosti.

Uprava je odgovorna za vođenje ispravnih računovodstvenih evidencija koje će u bilo koje doba s prihvatljivom točnošću odražavati financijski položaj Društva i Grupe, kao i njegovu usklađenost s važećim hrvatskim Zakonom o računovodstvu. Uprava je također odgovorna za očuvanje imovine Društva i Grupe te stoga i za poduzimanje razumnih mjera radi sprječavanja i otkrivanja pronevjera i ostalih nepravilnosti.

Uprava je također odgovorna i za pripremu i sadržaj izvješća posloводства, u skladu s hrvatskim Zakonom o računovodstvu te drugih ostalih informacija objavljenih uz izvješće posloводства (zajednički „ostale informacije“). Izvješće posloводства zajedno s drugim ostalim informacijama odobreno je za izdavanje od strane Uprave i potpisano s tim u skladu.

Izvješće posloводства te nekonsolidirani i konsolidirani financijski izvještaji odobreni su od Uprave 29. lipnja 2020. godine za podnošenje Nadzornom odboru i potpisani su niže od strane:

Hrvoje Livaja  
*Predsjednik Uprave*

Luka Ploče d.d.  
Trg kralja Tomislava 21  
20340 Ploče  
Ploče, 29. lipnja 2020.

## Izvešće neovisnog revizora dioničarima društva Luka Ploče d.d.

### Izvešće o reviziji financijskih izvještaja

#### Mišljenje

Obavili smo reviziju odvojenih financijskih izvještaja društva Luka Ploče d.d. („Društvo“) te konsolidiranih financijskih izvještaja Društva i njegovih ovisnih društava (zajedno „Grupa“), koji obuhvaćaju odvojeni i konsolidirani izvještaj o financijskom položaju Društva odnosno Grupe na dan 31. prosinca 2019. godine te njihove odvojene i konsolidirane izvještaje o sveobuhvatnoj dobiti, promjenama glavnice i novčanom toku za tada završenu godinu, kao i bilješke koje sadrže značajne računovodstvene politike i ostala pojašnjenja (u nastavku „financijski izvještaji“).

Prema našem mišljenju, priloženi financijski izvještaji istinito i fer prikazuju nekonsolidirani financijski položaj Društva i konsolidirani financijski položaj Grupe na dan 31. prosinca 2019. godine te njihovu nekonsolidiranu i konsolidiranu financijsku uspješnost i novčane tokove za godinu koja je tada završila, sukladno Međunarodnim standardima financijskog izvještavanja usvojenim od strane Europske unije („EU MSFI“).

#### Osnova za izražavanje mišljenja

Obavili smo našu reviziju u skladu s Međunarodnim revizijskim standardima. Naše odgovornosti, u skladu s tim standardima, detaljnije su opisane u našem izvješću neovisnog revizora u odjeljku *Odgovornosti revizora za reviziju financijskih izvještaja*. Neovisni smo od Društva i Grupe u skladu s etičkim zahtjevima koji su relevantni za našu reviziju financijskih izvještaja u Hrvatskoj i ispunili smo naše ostale etičke odgovornosti u skladu s tim zahtjevima. Uvjereni smo da su nam pribavljeni revizijski dokazi dostatni i primjereni te da čine odgovarajuću osnovu za potrebe izražavanja našeg mišljenja.

#### Ključna revizijska pitanja

Ključna revizijska pitanja su ona pitanja koja su, po našoj profesionalnoj prosudbi, bila od najveće važnosti za našu reviziju financijskih izvještaja tekućeg razdoblja. Ta smo pitanja razmatrali u kontekstu naše revizije financijskih izvještaja kao cjeline i pri formiranju našeg mišljenja o njima te ne dajemo zasebno mišljenje o tim pitanjima.

#### Priznavanje prihoda (odvojeni i konsolidirani financijski izvještaji)

Tijekom 2019. godine, Društvo i Grupa priznali su 154.408 tisuća kuna, odnosno, 168.687 tisuća kuna prihoda od prodaje (2018.: 199.591 tisuću kuna i 210.683 tisuće kuna).

Vidi računovodstvenu politiku 3.26 i objave u bilješkama 7 i 8 uz odvojene i konsolidirane financijske izvještaje.

#### Ključno revizijsko pitanje

Osnovne djelatnosti Društva i Grupe su prekrcaj, upravljanje teretom i lučke manipulacije te pružanje ostalih pratećih usluga, kao što su skladištenje tereta, pristajanje te prodaja robe. Društvo i Grupa generiraju prihode od osnovnih djelatnosti pružanjem lučkih usluga kupcima, uglavnom uz izravnu referencu na tarife propisane od strane lučke uprave što se smatra ekvivalentom ugovora s kupcem.

#### Kako smo pristupili tom pitanju

Naše procedure, između ostalog, su uključivale:

- Ažuriranje našeg razumijevanja te evaluacija procesa priznavanja prihoda za Društvo i Grupu te testiranje dizajna i implementacije odabranih ključnih unutarnjih kontrola, posebice kontrola povezanih s identifikacijom obveza za činidbe, određivanjem obrazaca priznavanja prihoda te alokacijom naknada na obveze za činidbe;
- Procjena politike Društva i Grupe za priznavanje prihoda, uključujući i razmatranje je li politika u skladu s pristupom od pet koraka koji se zahtijeva standardom za prihode;

## Izješće neovisnog revizora dioničarima društva Luka Ploče d.d. (nastavak)

### Izješće o reviziji financijskih izješćaja (nastavak)

#### Ključna revizijska pitanja (nastavak)

Ključno revizijsko pitanje (nastavak)	Kako smo pristupili tom pitanju (nastavak)
<p>Primjenjivi standard izvješćavanja, MSFI 15 <i>Prihodi po ugovorima s kupcima</i>, zahtijeva od posloводства da identificira sve proizvode ili usluge koje se pružaju kupcima i utvrdi ukoliko je potrebno svaki proizvod ili usluga tretirati kao zasebnu obvezu za činidbu. U određenim okolnostima, aranžmani mogu sadržavati dvije ili više uslužnih komponenti koje je potrebno grupirati zajedno ako se njihov komercijalni učinak ne može shvatiti bez da ih se promatra kao integrirani paket usluga i jedinstvenu obvezu za činidbu.</p> <p>Kako je ranije navedeno, aranžmani s kupcima općenito se temelje na formalnoj lučkoj tarifi koju propisuje lučka uprava, a koja identificira zasebne usluge koje imaju samostalnu i pouzdano mjerljivu vrijednost za kupca i za koje se prihodi zasebno obračunavaju, tijekom vremena ili u određenom trenutku, u skladu s izvršavanjem obveze za činidbu relevantne za tu uslugu.</p> <p>Uslijed značajnog volumena prodaje robe tijekom godine te ukoliko se transakcije odvijaju sa završetkom ili u periodu blizu završetka poslovne godine, čak i male vremenske pogreške mogu kumulativno imati materijalno značajni utjecaj na odvojene i konsolidirane financijske izješćaje.</p> <p>Nadalje, značajne prosudbe posloводства potrebne su u ocjeni djeluje li Društvo ili Grupa kao posrednik te, posljedično, mogu li se prihodi od prodaje robe priznati u bruto iznosu.</p> <p>Zbog gore navedenih faktora, računovodstveni tretman prihoda zahtijeva od posloводства značajne prosudbe i procjene. Ovo područje bilo je predmet našeg povećanog fokusa u reviziji te smo ga smatrali ključnim revizijskim pitanjem.</p>	<ul style="list-style-type: none"> <li>• Na temelju uvida u uzorak ugovora ili ekvivalenata ugovora s ključnim kupcima proveli smo sljedeće procedure: <ul style="list-style-type: none"> <li>- preispitivanje načina na koji Društvo i Grupa identificiraju obveze za činidbe sadržane u ugovorima;</li> <li>- kritičko procjenjivanje načina na koji Društvo i Grupa utvrđuju obrazac za priznavanje prihoda (u određenom trenutku ili tijekom vremena) vezano uz identificirane obveze za činidbu referirajući se na ugovorne odredbe i naše razumijevanje obrazaca i načina na koji se izvršavaju navedene obveze za činidbu;</li> <li>- na temelju rezultata gore navedenih procedura, kritičko procjenjivanje iznosa prihoda koje je Grupa priznala, između ostalog, pregledom ugovora i popratne dokumentacije, kao što su činjenična izješćća i vremenski rasporedi obavljanja prekrcaja za brodove na vezu u luci Ploče u razdoblju neposredno prije i nakon datuma izvješćavanja;</li> <li>- na temelju uzorka, provjeriti isporuke robe u periodu oko 31. prosinca 2019. s pratećom dokumentacijom (ugovori, računi i otpremnice) kako bi potvrdili da su zadovoljeni kriteriji priznavanja prihoda.</li> </ul> </li> <li>• Kritičko ocjenjivanje zaključaka posloводства u vezi s potencijalnom posredničkom ulogom Društva i Grupe na osnovi uvida u uzorak ugovora za kupnju i prodaju robe te kritičke procjene da li Društvo ili Grupa kontrolira robu prije prijenosa iste kupcu uključujući, između ostalog, procjenu rizika i odgovornosti ugovornih strana, diskrecijskog prava određivanja ugovornih cijena, rizika zaliha te odgovornosti za isporuku robe;</li> <li>• Na uzorku smo uskladili iznose fakturirane tijekom godine s činjeničnim izješććima, fakturama i bankovnim izvodima te provjerili točnost povezanih računovodstvenih knjiženja;</li> <li>• Na uzorku kupaca, dobivanje eksterne potvrde iznosa otvorenih potraživanja od kupaca na datum izvješćavanja i preispitivanje značajnih razlika između primljenih potvrda i evidencija Društva i Grupe te pregledavanje popratne dokumentacije;</li> <li>• Testiranje knjiženja na kontima prihoda kako bi prepoznali neuobičajene ili nepravilne stavke;</li> <li>• Ispitivanje da li objave u financijskim izješććajima u vezi s priznavanjem prihoda Društva i Grupe na odgovarajući način uključuju i opisuju relevantne kvantitativne i kvalitativne informacije koje zahtijeva primjenjivi okviri financijskog izvješćavanja.</li> </ul>

### Izješće o reviziji financijskih izješććaja (nastavak)

#### Ključna revizijska pitanja (nastavak)

##### Nadoknadivost lučke imovine (odvojeni i konsolidirani financijski izješććaji)



## Izvešće neovisnog revizora dioničarima društva Luka Ploče d.d. (nastavak)

Knjigovodstveni iznos nekretnina, postrojenja i opreme Društva i Grupe na dan 31. prosinca 2019. godine iznosio je 347.199 tisuća kuna, odnosno 354.673 tisuće kuna (31. prosinca 2018.: 281.749 tisuća kuna, odnosno 287.566 tisuća kuna).

Vidi računovodstvenu politiku 3.10 i objave u bilješkama 6b) i 16 uz odvojene i konsolidirane financijske izvještaje.

### Ključno revizijsko pitanje

Na dan 31. prosinca 2019. godine knjigovodstvena vrijednost nekretnina, postrojenja i opreme predstavljala je otprilike 60% odnosno 59% ukupne imovine Grupe i Društva. Ta imovina, mjerena po trošku stjecanja umanjenom za akumuliranu amortizaciju i akumulirane gubitke od umanjenja vrijednosti, prvenstveno se sastoji od lučke suprastrukture i opreme („Lučka imovina“).

Kao što je opisano u bilješci 6b) uz financijske izvještaje, Društvo i Grupa su u tekućoj godini identificirali pokazatelje umanjenja vrijednosti lučke imovine, uključujući, prije svega sljedeće:

- izazovno poslovno okruženje i financijske poteškoće nekih od ključnih kupaca;
- nedovoljnu upotrebu kapaciteta nove lučke imovine kapitalizirane tijekom 2019. godine; te
- knjigovodstveni iznos neto imovine Grupe koji prelazi njezinu tržišnu kapitalizaciju.

U skladu sa zahtjevima relevantnog standarda financijskog izvještavanja, pojedine stavke nekretnina, postrojenja i opreme ili jedinice koje generiraju novac (JKGN) za koje postoje indikatori umanjenja vrijednosti Društvo i Grupa moraju testirati na potencijalno umanjenje vrijednosti. Svako takvo umanjenje vrijednosti priznaje se u onoj mjeri u kojoj knjigovodstveni iznos sredstva (ili povezane JKGN) premašuje njegov nadoknadivi iznos.

Procjena nadoknadivog iznosa lučke imovine, čime se općenito smatra njena vrijednost u upotrebi (temeljena na diskontiranim novčanim tokovima) oslanja se na važne prosudbe i pretpostavke o budućnosti, uključujući: lučke tarife, teretni promet, operativne troškove, kapitalne izdatke, obrtni kapital, rezidualnu vrijednost, inflaciju, period trajanja koncesije i najprikladniju diskontnu stopu. Navedene projekcije izložene su značajnoj varijabilnosti zbog promjene tržišnih uvjeta.

S obzirom na gore navedene faktore, smatrali smo da je utvrđivanje nadoknadivog iznosa lučke imovine povezano sa značajnim rizikom materijalno pogrešnih iskaza u financijskim izvještajima. Stoga je ovo područje bilo predmet našeg povećanog fokusa u reviziji te smo ga smatrali ključnim revizijskim pitanjem.

### Kako smo pristupili tom pitanju

Naše procedure, između ostalog, su uključivale:

- Evaluaciju računovodstvene politike Društva i Grupe za identifikaciju umanjenja vrijednosti, te mjerenje i priznavanje gubitaka od umanjenja vrijednosti nekretnina, postrojenja i opreme u odnosu na zahtjeve primjenjivih standarda financijskog izvještavanja;
- Procjenu unutarnjih kontrola u vezi s identifikacijom pokazatelja umanjenja te procesa testiranja umanjenja;
- Procjenu kvalitete planiranja Društva i Grupe usporedbom povijesnih projekcija i stvarnih rezultata;
- Procjenu primjerenosti alokacije stavaka imovine na JKGN na temelju našeg shvaćanja operacija i poslovnih jedinica Društva i Grupe.
- Uvid u zapisnike sa sjednica Uprave i Nadzornog odbora radi utvrđivanja financijskih poteškoća ili promjena u operativnim planovima, s potencijalnim negativnim učincima na nadoknadivu vrijednost lučke imovine.
- Kritičku ocjenu pretpostavki i procjena koje su Društvo i Grupa koristili za određivanje nadoknadivog iznosa lučke imovine koristeći naše vlastite stručnjake za procjenu vrijednosti. Navedeno je uključivalo:
  - procjenjivanje modela diskontiranih novčanih tokova Društva i Grupe u skladu s odgovarajućim standardima financijskog izvještavanja, tržišnoj praksi i internoj dosljednosti. U sklopu postupka testirali smo i integritet modela, uključujući njegovu matematičku točnost;
  - ocjenu razumnosti primijenjenih ključnih pretpostavki u testu na umanjenje vrijednosti (kao što su lučke tarife, teretni promet, operativni troškovi, kapitalni izdaci, obrtni kapital, rezidualna vrijednost, inflacija, period trajanja koncesije i diskontna stopa) usporedbom s javno dostupnim izvještajima o tržištu kao i internim dokumentima Društva i Grupe kao što su odobreni planovi, koncesijski ugovori te izvještaji o prodaji.
- procjenu osjetljivosti modela umanjenja i izvedenih zaključaka na pristranost uprave, kritički preispitujući analize osjetljivosti modela na promjene u ključnim pretpostavkama za Društvo i Grupu;
- Ispitivanje adekvatnosti i cjelovitosti objava u financijskim izvještajima vezano uz umanjenje vrijednosti.

## Izvešće o reviziji financijskih izvještaja (nastavak)

### Ostale informacije

Uprava je odgovorna za ostale informacije. Ostale informacije uključuju Izvešće posloводства i Izjavu o primjeni kodeksa korporativnog upravljanja koji su sastavni dio Godišnjeg izvješća Društva i Grupe, ali ne uključuju financijske izvještaje niti naše izvješće o reviziji financijskih izvještaja.

Naše mišljenje na financijske izvještaje ne odnosi se na ostale informacije te ne izražavamo uvjerenje bilo koje vrste na ostale informacije, osim ako to nije izričito navedeno u našem izvješću.

## Izvešće neovisnog revizora dioničarima društva Luka Ploče d.d. *(nastavak)*

U vezi s našom revizijom financijskih izvještaja, odgovornost nam je pročitati ostale informacije te pri tome razmotriti jesu li ostale informacije značajno nekonzistentne s financijskim izvještajima ili saznanjima koja smo prikupili tijekom revizije, kao i čine li se, na neki drugi način, značajno pogrešno iskazane.

Vezano za Izvešće posloводства te za Izjavu o primjeni kodeksa korporativnog upravljanja, također smo proveli procedure koje su zahtijevane hrvatskim Zakonom o računovodstvu („Zakon o računovodstvu“). Ove procedure uključuju razmatranje:

- je li Izvešće posloводства pripremljeno u skladu s člancima 21. i 24. Zakona o računovodstvu
- uključuje li Izjava o primjeni kodeksa korporativnog upravljanja informacije koje su zahtijevane sukladno članku 22. Zakona o računovodstvu.

Na osnovi procedura čije je provođenje zahtijevano kao dio naše revizije financijskih izvještaja te gore navedenih procedura, prema našem mišljenju:

- Informacije sadržane u Izvešću posloводства te Izjavi o primjeni kodeksa korporativnog upravljanja za financijsku godinu za koji su pripremljeni financijski izvještaji, konzistentne su, u svim značajnim odrednicama, s financijskim izvještajima;
- Izvešće posloводства pripremljeno je, u svim značajnim odrednicama, u skladu s člancima 21. i 24. Zakona o računovodstvu;
- Izjava o primjeni kodeksa korporativnog upravljanja uključuje informacije koje su zahtijevane člankom 22. Zakona o računovodstvu.

Nadalje, uzevši u obzir poznavanje i razumijevanje Društva i Grupe te okruženja u kojem oni posluju, a koje smo stekli tijekom naše revizije, dužnost nam je izvijestiti jesmo li identificirali značajno pogrešne iskaze u Izvešću posloводства i Izjavi o primjeni kodeksa korporativnog upravljanja. U vezi s tim, nemamo ništa za izvijestiti.

### ***Odgovornosti Uprave i onih koji su zaduženi za nadzor za financijske izvještaje***

Uprava je odgovorna za sastavljanje financijskih izvještaja koji daju istinit i fer prikaz u skladu s EU MSFI te za one interne kontrole za koje Uprava odredi da su potrebne, kako bi se omogućilo sastavljanje financijskih izvještaja, bez značajnog pogrešnog prikaza uslijed prijevare ili pogreške.

U sastavljanju financijskih izvještaja, Uprava je odgovorna za procjenjivanje sposobnosti Društva i Grupe da nastave s vremenski neograničenim poslovanjem te objavljivanje, ako je primjenjivo, pitanja povezanih s vremenski neograničenim poslovanjem i korištenjem računovodstvene osnove utemeljene na vremenskoj neograničenosti poslovanja, osim u onim slučajevima kada Uprava namjerava likvidirati Društvo i Grupu, prekinuti poslovanje ili nema realne alternative nego da to učini.

Oni koji su zaduženi za nadzor, odgovorni su za nadziranje procesa financijskog izvještavanja, uspostavljenog od strane Društva i Grupe.

## Izvešće neovisnog revizora dioničarima društva Luka Ploče d.d. *(nastavak)*

### Izvešće o reviziji financijskih izvještaja *(nastavak)*

#### *Odgovornosti revizora za reviziju financijskih izvještaja*

Naši su ciljevi steći razumno uvjerenje o tome jesu li financijski izvještaji, kao cjelina, bez značajno pogrešnog iskaza uslijed prijevare ili pogreške te izdati izvešće neovisnog revizora koje uključuje naše mišljenje. Razumno uvjerenje je visoka razina uvjerenja, ali nije garancija da će revizija obavljena u skladu s Međunarodnim revizijskim standardima uvijek otkriti postojanje značajno pogrešnih iskaza. Pogrešni iskazi mogu nastati uslijed prijevare ili pogreške, a smatraju se značajnim, ako se razumno može očekivati da bi, pojedinačno ili zbrojeni s drugim pogrešnim iskazima, utjecali na ekonomske odluke korisnika financijskih izvještaja, donesene na osnovi ovih financijskih izvještaja.

Kao sastavni dio revizije u skladu s Međunarodnim revizijskim standardima, donosimo profesionalne prosudbe i održavamo profesionalni skepticizam tijekom revizije. Mi također:

- prepoznajemo i procjenjujemo rizike značajno pogrešnog iskaza financijskih izvještaja, zbog prijevare ili pogreške; oblikujemo i obavljamo revizijske postupke kao odgovor na te rizike i pribavljamo revizijske dokaze koji su dostatni i primjereni kako bi osigurali osnovu za donošenje našeg mišljenja. Rizik neotkrivanja značajno pogrešnog iskaza nastalog uslijed prijevare, veći je od rizika neotkrivanja onog nastalog uslijed pogreške, budući da prijevarena može uključiti tajne sporazume, krivotvorenje, namjerno ispuštanje, pogrešno prikazivanje ili zaobilaženje internih kontrola.
- stječemo razumijevanje internih kontrola relevantnih za reviziju kako bismo oblikovali revizijske postupke koji su primjereni u danim okolnostima, ali ne i u svrhu izražavanja mišljenja o učinkovitosti internih kontrola Društva i Grupe.
- ocjenjujemo primjerenost korištenih računovodstvenih politika i razumnost računovodstvenih procjena i povezanih objava od strane Uprave.
- donosimo zaključak o primjerenosti korištenja pretpostavke vremenske neograničenosti poslovanja od strane Uprave te, temeljeno na pribavljenim revizijskim dokazima, zaključujemo o tome postoji li značajna neizvjesnost u vezi s događajima ili okolnostima koji mogu stvarati značajnu sumnju u sposobnost Društva i Grupe da nastave s vremenski neograničenim poslovanjem. Ukoliko zaključimo da postoji značajna neizvjesnost, od nas se zahtijeva da skrenemo pozornost u našem izvješću neovisnog revizora na povezane objave u financijskim izvještajima ili, ako takve objave nisu odgovarajuće, da modificiramo naše mišljenje. Naši zaključci temelje se na revizijskim dokazima pribavljenim do datuma izdavanja našeg izvješća neovisnog revizora. Međutim, budući događaji ili uvjeti mogu uzrokovati da Društvo i Grupa ne budu u mogućnosti nastaviti s vremenski neograničenim poslovanjem.
- ocjenjujemo cjelokupnu prezentaciju, strukturu i sadržaj financijskih izvještaja, uključujući i objave te razmatramo odražavaju li financijski izvještaji transakcije i događaje na kojima su zasnovani na način kako bi se postigla fer prezentacija.
- pribavljamo dovoljno prikladnih revizijskih dokaza u vezi financijskih informacija subjekata ili poslovnih aktivnosti unutar Grupe, kako bismo mogli izraziti mišljenje o financijskim izvještajima Grupe. Mi smo odgovorni za usmjeravanje, nadzor i provedbu grupne revizije. Jedini smo odgovorni za izražavanje našeg mišljenja.



## Izvešće neovisnog revizora dioničarima društva Luka Ploče d.d. (nastavak)

### Izvešće o reviziji financijskih izvještaja (nastavak)

#### Odgovornosti revizora za reviziju financijskih izvještaja (nastavak)

Komuniciramo s onima koji su zaduženi za nadzor u vezi s, između ostalog, planiranim djelokrugom i vremenskim rasporedom revizije i važnim revizijskim nalazima, uključujući i one u vezi sa značajnim nedostacima u internim kontrolama, koji su otkriveni tijekom naše revizije.

Mi, također, dajemo izjavu onima koji su zaduženi za nadzor da smo postupali u skladu s relevantnim etičkim zahtjevima vezanim za neovisnost i da ćemo komunicirati s njima o svim odnosima i drugim pitanjima za koja se može razumno smatrati da utječu na našu neovisnost, kao i, tamo gdje je to primjenjivo, o povezanim mjerama zaštite.

Među pitanjima o kojima se komunicira s onima koji su zaduženi za nadzor, određujemo ona koja su od najveće važnosti za reviziju financijskih izvještaja tekućeg razdoblja i stoga su ključna revizijska pitanja. Ta pitanja opisujemo u našem izvješću neovisnog revizora, osim ukoliko zakon ili propisi sprječavaju javno objavljivanje tih pitanja ili, kada odlučimo, u iznimno rijetkim okolnostima, da ta pitanja ne trebamo komunicirati u našem izvješću neovisnog revizora, s obzirom da se razumno može očekivati da bi negativne posljedice njihove objave nadmašile dobrobiti javnog interesa.

#### Izvešće o ostalim zakonskim i regulatornim obvezama

Imenovani smo revizorima od strane onih zaduženih za nadzor na dan 19. srpnja 2019. godine da obavimo reviziju financijskih izvještaja Društva i Grupe za godinu koja je završila 31. prosinca 2019. godine. Ukupno neprekinuto razdoblje našeg angažmana iznosi 6 godina te se odnosi na razdoblja od 31. prosinca 2014. godine do 31. prosinca 2019. godine.

Potvrđujemo sljedeće:

- naše revizorsko mišljenje konzistentno je s dodatnim izvještajem prezentiranim Odboru za reviziju Društva na dan 29. lipnja 2020. godine;
- tijekom razdoblja na koje se odnosi naša revizija zakonskih financijskih izvještaja nismo pružali nerevizijske usluge pa samim tim niti nedozvoljene nerevizijske usluge na koje se odnosi članak 44. Zakona o reviziji. Također, zadržali smo neovisnost od subjekta revizije tijekom provedbe revizije.

Angažirani partner u reviziji koja je rezultirala ovim izvješćem neovisnog revizora je Domagoj Hrkać.

**KPMG Croatia d.o.o. za reviziju**

Hrvatski ovlaštene revizori  
Eurotower, 17. kat  
Ivana Lučića 2a  
10000 Zagreb  
Hrvatska

**29. lipnja 2020.**

**Domagoj Hrkać**  
Direktor, Hrvatski ovlaštene revizor

IZVJEŠTAJ O SVEOBUHVAATNOJ DOBITI

NA DAN 31. PROSINCA 2019.

<i>(u tisućama kuna)</i>	<b>Bilješka</b>	<b>Luka Ploče Grupa</b>		<b>Luka Ploče d.d.</b>	
		<b>2019.</b>	<b>2018.</b>	<b>2019.</b>	<b>2018.</b>
Prihodi od prodaje	7,8	168.687	210.683	154.408	199.591
Ostali prihodi	8	1.096	2.309	530	1.705
Troškovi materijala i energije	9	(45.921)	(104.772)	(43.198)	(103.025)
Troškovi usluga	9	(17.869)	(17.878)	(17.294)	(17.457)
Troškovi zaposlenih	10	(73.679)	(69.932)	(65.931)	(62.748)
Amortizacija	15,16,17	(12.054)	(6.886)	(11.498)	(6.429)
Ostali poslovni rashodi	11	(6.395)	(7.206)	(5.839)	(6.684)
Vrijednosno usklađivanje potraživanja – neto	22	(3.382)	(856)	(3.337)	(816)
Vrijednosno usklađivanje imovine – neto		(2.615)	-	(2.615)	-
Ostali (gubici) / dobici – neto	12	251	(1.143)	241	(1.143)
<b>Dobit iz poslovanja</b>		<b>8.119</b>	<b>4.319</b>	<b>5.467</b>	<b>2.994</b>
Financijski prihodi / (rashodi) – neto	13	(4.148)	1.530	(4.099)	1.578
Udio u dobiti u pridruženim društvima	19	67	36	-	-
<b>Dobit prije oporezivanja</b>		<b>4.038</b>	<b>5.885</b>	<b>1.368</b>	<b>4.572</b>
Porez na dobit	14	(1.343)	(2.701)	(845)	(2.576)
<b>Neto dobit</b>		<b>2.695</b>	<b>3.184</b>	<b>523</b>	<b>1.996</b>
Ostala sveobuhvatna dobit		-	-	-	-
<b>Ukupno sveobuhvatna dobit</b>		<b>2.695</b>	<b>3.184</b>	<b>523</b>	<b>1.996</b>
Zarada po dionici (u kunama) osnovna i razrijeđena	27	6,38	7,56	1,24	4,74

Računovodstvene politike i bilješke koje slijede čine sastavni dio ovih financijskih izvještaja

## IZVJEŠTAJ O FINANCIJSKOM POLOŽAJU

NA DAN 31. PROSINCA 2019.

<i>(u tisućama kuna)</i>	Bilješka	Luka Ploče Grupa		Luka Ploče d.d.	
		31. prosinca 2019.	31. prosinca 2018.	31. prosinca 2019.	31. prosinca 2018.
<b>IMOVINA</b>					
<b>Dugotrajna imovina</b>					
Nematerijalna imovina	15	756	677	753	674
Nekretnine, postrojenja i oprema	16	354.673	287.566	347.199	281.749
Predujmovi za materijalnu imovinu		148	10.827	147	10.786
Ulaganje u nekretnine	17	4.482	4.578	4.482	4.578
Ulaganja u ovisna društva	18	-	-	7.502	7.502
Ulaganja u pridružena društva	19	687	620	80	80
Dani dugoročni krediti	20	1.421	1.694	1.421	1.694
Odgođena porezna imovina	14	741	513	741	513
Dugoročni depoziti	23	788	959	-	135
<b>Ukupno dugotrajna imovina</b>		<b>363.696</b>	<b>307.434</b>	<b>362.325</b>	<b>307.711</b>
<b>Kratkotrajna imovina</b>					
Zalihe	21	34.828	4.315	34.671	4.086
Potraživanja od kupaca i ostala potraživanja	22	42.288	34.905	40.830	34.184
Kratkoročni depoziti	23	3.349	272	3.349	-
Financijska imovina po fer vrijednosti kroz račun dobiti i gubitka	24	313	294	313	294
Novac i novčani ekvivalenti	25	151.483	212.819	144.843	207.797
<b>Ukupno kratkotrajna imovina</b>		<b>232.261</b>	<b>252.605</b>	<b>224.006</b>	<b>246.361</b>
<b>Ukupno imovina</b>		<b>595.957</b>	<b>560.039</b>	<b>586.331</b>	<b>554.072</b>
<b>DIONIČKA GLAVNICA</b>					
Dionički kapital	26	169.187	169.187	169.187	169.187
Premija na emitirane dionice	26	88.107	88.107	88.107	88.107
Zakonske rezerve	26	8.459	8.459	8.459	8.459
Ostale rezerve	26	48.159	48.159	48.159	48.159
Zadržana dobit		103.054	100.359	96.210	95.687
<b>Ukupno dionička glavnica</b>		<b>416.966</b>	<b>414.271</b>	<b>410.122</b>	<b>409.599</b>
<b>OBVEZE</b>					
<b>Dugoročne obveze</b>					
Posudbe	28	142.487	112.204	141.482	111.068
Rezerviranja	29	3.906	3.536	3.512	3.219
<b>Ukupno dugoročne obveze</b>		<b>146.393</b>	<b>115.740</b>	<b>144.994</b>	<b>114.287</b>
<b>Kratkoročne obveze</b>					
Posudbe	28	10.873	10.792	10.129	10.154
Obveze prema dobavljačima i ostale obveze	30	19.722	17.594	19.455	18.499
Obveza za porez na dobit		1.446	1.302	1.074	1.193
Rezerviranja	29	557	340	557	340
<b>Ukupno kratkoročne obveze</b>		<b>32.598</b>	<b>30.028</b>	<b>31.215</b>	<b>30.186</b>
<b>Ukupno obveze</b>		<b>178.991</b>	<b>145.768</b>	<b>176.209</b>	<b>144.473</b>
<b>Ukupno dionička glavnica i obveze</b>		<b>595.957</b>	<b>560.039</b>	<b>586.331</b>	<b>554.072</b>

LUKA PLOČE d.d., Ploče

IZVJEŠTAJ O PROMJENAMA GLAVNICE

ZA GODINU KOJA JE ZAVRŠILA 31. PROSINCA 2019.

Luka Ploče Grupa

(u tisućama kuna)

	Dionički kapital	Premija na izdane dionice	Zakonske rezerve	Ostale rezerve	Vlastite dionice	Zadržana dobiti	Ukupno
<b>Stanje 1. siječnja 2018.</b>	<b>169.187</b>	<b>88.107</b>	<b>8.459</b>	<b>49.225</b>	<b>(1.066)</b>	<b>97.175</b>	<b>411.087</b>
Neto dobit za godinu	-	-	-	-	-	3.184	3.184
Ostala sveobuhvatna dobit	-	-	-	-	-	-	-
<b>Stanje 31. prosinca 2018.</b>	<b>169.187</b>	<b>88.107</b>	<b>8.459</b>	<b>49.225</b>	<b>(1.066)</b>	<b>100.359</b>	<b>414.271</b>
<b>Stanje 1. siječnja 2019.</b>	<b>169.187</b>	<b>88.107</b>	<b>8.459</b>	<b>49.225</b>	<b>(1.066)</b>	<b>100.359</b>	<b>414.271</b>
Neto dobit za godinu	-	-	-	-	-	2.695	2.695
Ostala sveobuhvatna dobit	-	-	-	-	-	-	-
<b>Stanje 31. prosinca 2019.</b>	<b>169.187</b>	<b>88.107</b>	<b>8.459</b>	<b>49.225</b>	<b>(1.066)</b>	<b>103.054</b>	<b>416.966</b>

Računovodstvene politike i bilješke koje slijede čine sastavni dio ovih financijskih izvještaja

LUKA PLOČE d.d., Ploče

IZVJEŠTAJ O PROMJENAMA GLAVNICE

ZA GODINU KOJA JE ZAVRŠILA 31. PROSINCA 2019.

Luka Ploče d.d.

(u tisućama kuna)

	Dionički kapital	Premija na izdane dionice	Zakonske rezerve	Ostale rezerve	Vlastite dionice	Zadržana dobiti	Ukupno
<b>Stanje 1. siječnja 2018.</b>	<b>169.187</b>	<b>88.107</b>	<b>8.459</b>	<b>49.225</b>	<b>(1.066)</b>	<b>93.691</b>	<b>407.603</b>
Neto dobitak za godinu	-	-	-	-	-	1.996	1.996
Ostala sveobuhvatna dobit	-	-	-	-	-	-	-
<b>Stanje 31. prosinca 2018.</b>	<b>169.187</b>	<b>88.107</b>	<b>8.459</b>	<b>49.225</b>	<b>(1.066)</b>	<b>95.687</b>	<b>409.599</b>
<b>Stanje 1. siječnja 2019.</b>	<b>169.187</b>	<b>88.107</b>	<b>8.459</b>	<b>49.225</b>	<b>(1.066)</b>	<b>95.687</b>	<b>409.599</b>
Neto dobitak za godinu	-	-	-	-	-	523	523
Ostala sveobuhvatna dobit	-	-	-	-	-	-	-
<b>Stanje 31. prosinca 2019.</b>	<b>169.187</b>	<b>88.107</b>	<b>8.459</b>	<b>49.225</b>	<b>(1.066)</b>	<b>96.210</b>	<b>410.122</b>

Računovodstvene politike i bilješke koje slijede čine sastavni dio ovih financijskih izvještaja



IZVJEŠTAJ O NOVČANIM TOKU

ZA GODINU KOJA JE ZAVRŠILA 31. PROSINCA 2019.

<i>(u tisućama kuna)</i>	<b>Bilješka</b>	<b>Luka Ploče Grupa 2019.</b>	<b>Luka Ploče Grupa 2018.</b>	<b>Luka Ploče d.d. 2019.</b>	<b>Luka Ploče d.d. 2018.</b>
<b>Dobit prije poreza</b>		4.038	5.885	1.368	4.572
Amortizacija	15,16,17	12.054	6.886	11.498	6.429
Umanjenje vrijednosti potraživanja	22	3.390	849	3.337	809
Gubici/(dobici) od promjene fer vrijednosti	12	(19)	57	(19)	57
Dobit od prodaje materijalne imovine	12	(5)	(58)	(5)	(58)
Udio u dobiti od pridruženih društava	19	(67)	(36)	-	-
Financijski rashodi/(prihodi) - neto	13	4.148	(1.530)	4.099	(1.578)
Neto promjena u rezervacijama	29	586	761	510	706
Umanjenje vrijednosti postrojenja i opreme	16	2.615	23	2.615	23
Prihod od kamata	8	(21)	(82)	(19)	(81)
<b>Ukupno stavke koje ne utječu na gotovinu</b>		<b>22.681</b>	<b>6.870</b>	<b>22.016</b>	<b>6.307</b>
<i>Promjene na radnom kapitalu:</i>					
(Povećanje) / smanjenje potraživanja od kupaca i ostalih potraživanja		(10.336)	38.438	(9.562)	38.664
(Povećanje) / smanjenje zaliha		(30.513)	27.281	(30.585)	27.346
Smanjenje / (povećanje) obveza prema dobavljačima i ostalih obveza		3.846	(24.387)	2.680	(24.812)
		<b>(37.003)</b>	<b>41.332</b>	<b>(37.467)</b>	<b>41.198</b>
Plaćene kamate		(4.003)	(2.857)	(3.931)	(2.789)
Naplaćene kamate		21	823	19	806
Plaćeni porez na dobit		(1.427)	(34)	(1.193)	-
<b>Novac (korišten u) / iz poslovanja</b>		<b>(15.693)</b>	<b>52.019</b>	<b>(19.188)</b>	<b>50.094</b>
<b>Novčani tokovi iz ulagačkih aktivnosti</b>					
Izdaci za kupnju materijalne i nematerijalne imovine		(32.503)	(12.495)	(30.331)	(11.389)
Primici po danim dugoročnim kreditima		395	451	395	451
Primici od prodaje dugotrajne imovine		6	59	6	59
Neto ulaganja u depozite i garancije		(2.907)	132.958	(3.214)	133.761
<b>Novčani tok (korišten u) / iz ulagačkih aktivnosti</b>		<b>(35.009)</b>	<b>120.973</b>	<b>(33.144)</b>	<b>122.882</b>
<b>Novčani tokovi iz financijskih aktivnosti</b>					
Primici od posudbi	28	773	-	-	-
Otplata kredita	28	(8.344)	(2.795)	(7.902)	(213)
Otplata najмова (2018.: otplata financijskih najмова)	28	(2.504)	(243)	(2.199)	(2.248)
<b>Novčani tok korišten u financijskim aktivnostima</b>		<b>(10.075)</b>	<b>(3.038)</b>	<b>(10.101)</b>	<b>(2.461)</b>
<b>Neto (smanjenje) / povećanje novca i novčanih ekvivalenata</b>		<b>(60.777)</b>	<b>169.954</b>	<b>(62.433)</b>	<b>170.515</b>
Novac i novčani ekvivalenti na početku godine		212.819	44.095	207.797	38.477
Tečajni (gubici)/dobici na novcu i novčanim ekvivalentima		(559)	(1.230)	(521)	(1.195)
Novac i novčani ekvivalenti na kraju godine	25	<b>151.483</b>	<b>212.819</b>	<b>144.843</b>	<b>207.797</b>

## BILJEŠKE UZ FINANCIJSKE IZVJEŠTAJE

### ZA GODINU KOJA JE ZAVRŠILA 31. PROSINCA 2019. (NASTAVAK)

---

#### BILJEŠKA 1 – OPĆI PODACI

LUKA PLOČE d.d. (u daljnjem tekstu: "Društvo") je dioničko društvo, osnovano prema zakonima i propisima Republike Hrvatske. Društvo je smješteno u Pločama. Sjedište Društva nalazi se na adresi Trg Kralja Tomislava 21, Ploče.

Osnovna djelatnost Društva je obavljanje lučkih djelatnosti (manipulacija teretom), javno skladištenje, te usluge veleprodaje i maloprodaje u unutarnjoj i vanjskoj trgovini. U ostale aktivnosti Grupe spadaju građevinske usluge, održavanje, pomorske usluge, trgovina i druge usluge.

Na dan 31. prosinca 2019. Grupu LUKA PLOČE (u daljnjem tekstu: "Grupa") čine matično društvo LUKA PLOČE d.d. i tri ovisna društva (2018: tri ovisna društva) sa sjedištima u Pločama, Hrvatska (bilješka 18) te sudjelujući interesi u pridruženim društvima (bilješka 19).

Na dan 31. prosinca 2019. godine dionice Društva kotiraju na tržištu javnih dioničkih društava na Zagrebačkoj burzi.

#### *Uprava i Nadzorni odbor Društva*

Tijekom razdoblja izvještavanja članovi Uprave Društva bili su kako slijedi:

<b>Ime</b>	<b>Prezime</b>	<b>Funkcija</b>	<b>Od/do</b>
Hrvoje	Livaja	Predsjednik Uprave	Od 1.2.2019.
Željka	Dodig	Zamjenica predsjednika Uprave	Do 31.12.2019.
Ivan	Pavlović	Predsjednik Uprave	Do 1.2.2019.
Josip	Jurčević	Član Uprave	Do 1.2.2019.

Tijekom razdoblja izvještavanja članovi Nadzornog odbora Društva bili su kako slijedi:

<b>Ime</b>	<b>Prezime</b>	<b>Funkcija</b>	<b>Od/do</b>
Pavao	Vujnovac	Predsjednik Nadzornog odbora	
Jeni	Krstičević	Zamjenica predsjednika Nadzornog odbora	Od 19.7.2019.
Tonka	Lovrinov	Član	
Ivan	Ostojić	Član	Od 19.7.2019.
Davorin	Rudolf	Zamjenik predsjednika Nadzornog odbora	Do 19.7.2019.
Darko	Drozdek	Član	Do 19.7.2019.

#### BILJEŠKA 2 – OSNOVE PRIPREME

##### 2.1 Izjava o usklađenosti

Konsolidirani i nekonsolidirani financijski izvještaji Društva pripremljeni su u skladu s Međunarodnim standardima financijskog izvještavanja usvojenima od strane Europske unije ("EU MSFI").

Nekonsolidirani financijski izvještaji prezentirani su za Društvo dok se konsolidirani financijski izvještaji odnose na Društvo i njegova ovisna i pridružena društva (zajedno se smatraju "Grupom"). Nekonsolidirani i konsolidirani financijski izvještaji u daljnjem se tekstu zajedno nazivaju „financijski izvještaji“. Financijski izvještaji odobreni su od strane Uprave na dan 29. lipnja 2020. godine.

##### 2.2 Osnove prikaza

Financijski izvještaji pripremljeni su na osnovi konvencije povijesnog troška, osim gdje je drugačije navedeno.

Ovo su prvi financijski izvještaji Grupe koji uključuju prvu primjenu MSFI 16 *Najmovi*. Promjene u računovodstvenim politikama objašnjene su u bilješci 2.4 Promjena računovodstvenih politikama: Primjena novih standarda.

##### 2.3 Funkcionalna valuta i valuta prikazivanja

Stavke uključene u financijske izvještaje svake pojedine članice Grupe iskazane su u valuti primarnog gospodarskog okruženja u kojem članica Grupe posluje ("funkcionalna valuta"). Konsolidirani financijski izvještaji prikazani su u kunama, što predstavlja funkcionalnu valutu Društva i izvještajnu valutu Grupe.

## BILJEŠKE UZ FINACIJSKE IZVJEŠTAJE

### ZA GODINU KOJA JE ZAVRŠILA 31. PROSINCA 2019. (NASTAVAK)

---

#### BILJEŠKA 2 – OSNOVE PRIPREME (nastavak)

##### 2.4 Promjena računovodstvenih politikama: Primjena novih standarada

Grupa počinje primjenjivati MSFI 16 od 1. siječnja 2019. godine. Nekoliko novih standarada je također primjenjivo od 1. siječnja 2019. godine, no oni nisu imali značajan utjecaj na ove financijske izvještaje Grupe.

##### a) Usvajanje MSFI 16 Najmovi

Grupa je primijenila MSFI 16 koristeći modificiran retrospektivni pristup na dan 1. siječnja 2019., bez ispravljanja usporednog prethodnog razdoblja. Detalji promjena računovodstvenih politika za ugovore o najmovima su pojašnjeni ispod.

##### Definicija najma

Prethodno, Grupa je prilikom sklapanja ugovora utvrđivala ukoliko određeni aranžman sadrži najam sukladno IFRIC-u 4, Utvrđivanje da li sporazum sadrži najam. Sada Grupa procjenjuje da li ugovor predstavlja ili sadrži najam temeljem definicije najma, kako je objašnjeno u bilješki 3.7.

Na datum tranzicije, Grupa je odabrala da preispituje da li je ugovor na dan početnog priznavanja ugovor o najmu.

##### Grupa - kao najmoprimac

##### Najmovi klasificirani kao financijski najmovi prema MRS-u 17

Kod najmova koji su bili klasificirani kao financijski najmovi u skladu sa MRS 17, sadašnja vrijednost imovine s pravom korištenja i obveze po najmu na dan 1. siječnja 2019. je utvrđena kao sadašnja vrijednost imovine i obveza po najmovima sukladno MRS 17 odmah prije tog datuma.

##### Najmovi klasificirani kao operativni najmovi prema MRS-u 17 - Računovodstvo Koncesijskog ugovora

Grupa i Društvo razmotrili su relevantne standarde financijskog izvještavanja i povezana tumačenja kako bi utvrdili odgovarajući pristup računovodstvenom tretmanu Koncesijskog ugovora. Kao dio analize, slično kao i prethodnih godina, posloводство je nastavilo razmatrati primjenjivost IFRIC-a 12 Sporazumi o koncesijama za usluge (tumačenje kojim se uređuje računovodstvo javnih koncesija za privatne usluge), ali je također proširilo svoju analizu na primjenjivost i utjecaj novog standarda za najmove, MSFI 16 Najmovi.

Rezultat analize bilo je usvajanje zahtjeva MSFI-ja 16 kod računovodstvenog tretmana Koncesijskih ugovora. Detaljan utjecaj primjene MSFI-ja 16 te razmatranja i prosudbe rukovodstva u kontekstu ove analiza dane su detaljnije u nastavku te u bilješki 6 uz financijske izvještaje.

Kao dio Koncesijskog Ugovora, lokalna lučka uprava (Davatelj koncesije) prenijela je upravljačka prava nad nizom stavaka imovine koja sačinjavaju lučku infrastrukturu (uključujući zemljišta, zgrade, infrastrukturu) na Grupu koja ima pravo koristiti ovu imovinu tijekom pružanja usluga definiranih Koncesijskim ugovorom. Grupa je ranije klasificirala najam lučke infrastrukture kao operativni najam na temelju procjene očekivanog trajanja koncesije i promjene određenih plaćanja u okviru ugovora. Kao rezultat toga, takva se imovina prethodno vodila izvanbilančno dok su se povezane obveze objavljivale kao ugovorne obveze.

Kapitalni izdaci u vezi s opremom i infrastrukturom koji su za Grupu nastali kao dio njenih obveza iz Koncesijskog ugovora prethodno su priznavani kao vlastita imovina i kapitalizirani u bilanci unutar odgovarajućih klasa nekretnina, postrojenja i opreme kada su nastali. Takva imovina iskazivana je po trošku nabave umanjenom za akumuliranu amortizaciju i gubitke od umanjenja vrijednosti, ukoliko ih je bilo, pri čemu je trošak nabave uključivao izdatke koji su se mogli izravno pripisati stjecanju imovine.

U slučajevima kada se takva imovina odnosila na stavke koje se na kraju isteka roka koncesije prenose Davatelju koncesije, amortizacija se izračunavala pravocrtnom metodom raspodjelom troška nabave umanjeno za preostalu vrijednost kroz procijenjeni korisni vijek trajanja imovine ili preostali vijek trajanja koncesije, ovisno o tome što je kraće.

U slučajevima kada takva imovina nije bila prenosiva Davatelju koncesije, amortizacija je obračunavana u skladu s amortizacijskom politikom koja se primjenjivala na kategoriju nekretnina, postrojenja i opreme u koju je ta imovina klasificirana.

## BILJEŠKE UZ FINANCIJSKE IZVJEŠTAJE

### ZA GODINU KOJA JE ZAVRŠILA 31. PROSINCA 2019. (NASTAVAK)

---

#### **BILJEŠKA 2 – OSNOVE PRIPREME (nastavak)**

##### **2.4 Promjena računovodstvenih politikama: Primjena novih standarada (nastavak)**

###### **a) Usvajanje MSFI 16 Najmovi (nastavak)**

Održavanje imovine koja se nalazi unutar koncesijskog područja priznavano je po nastanku kao trošak u okviru dobiti ili gubitka i iskazano unutar troška korištenih materijala i usluga.

###### **Učinak pri prelasku na MSFI 16**

U postupku usvajanja MSFI-a 16, zahtijevane su bile značajne prosudbe u utvrđivanju ukoliko Koncesijski ugovor predstavlja najam kao i u razvoju pretpostavki i procjena pri utvrđivanju imovine s pravom korištenja i obveza za najam. U tom kontekstu, analizom Koncesijskog ugovora, Grupa je zaključila da koncesijsko područje i povezana infrastrukturna imovina predstavljaju jedinstvenu integriranu imovinu te da Grupa ostvaruje u osnovi sve ekonomske koristi od korištenja ove imovine tijekom razdoblja koncesije.

Budući da Koncesijski ugovor sadrži razne obveze koje, između ostalog, uključuju obvezu plaćanja fiksnih i varijabilnih naknada za koncesiju, obvezu nastanka izdataka povezanih s infrastrukturom, kao i izdataka za vlastitu imovinu i održavanje na koncesijskog područja, primjena zahtjeva novog standarda zahtijevala je značajnu prosudbu vezano uz identificiranje komponenti ugovora koje se odnose na najam i onih komponenti koje se ne odnose na najam.

U tom kontekstu, Grupa je zaključila da obveze koje se odnose na plaćanje fiksnih naknada za koncesiju i izdaci vezani uz infrastrukturu predstavljaju komponente koje se odnose na najam, dok preostale obveze koje se odnose na izdatke za vlastitu imovinu (opremu) i održavanje, kao i plaćanja varijabilne koncesijske naknade, ne predstavljaju komponente koje se odnose na najam u skladu s MSFI-em 16 te će se iste stoga i dalje priznavati sukladno drugim relevantnim standardima, prvenstveno u skladu s MRS-om 16 Nekretnine, postrojenja i oprema.

Na datum tranzicije, obveze po najmu temeljem Koncesijskih ugovora su mjerene kao sadašnja vrijednost preostalih plaćanja po najmu, diskontirana sa graničnom stopom zaduženja Grupe na dan 1. siječnja 2019. Imovina s pravom korištenja je priznata u jednakom iznosu kao obveze po najmovima.

###### **Utjecaj na financijske izvještaje**

Na dan tranzicije 1. siječnja 2019., Grupa je priznala dodatnu imovinu s pravom korištenja te obveze po najmovima u iznosu od 23.688 tisuća kuna (Društvo: 23.688 tisuća kuna) temeljem koncesijskih ugovora, te je na dan 1. siječnja 2019. prenesena sadašnja vrijednost obveza (od dana 31. prosinca 2018.) po prethodno klasificiranim financijskim najmovima u iznosu od 11.267 tisuća kuna (Društvo: 10.190 tisuća kuna).

Pri mjerenju obveze po najmovima Grupa i Društvo su diskontirali plaćanja po najmovima koristeći graničnu stopu zaduživanja na dan 1. siječnja 2019. godine. Prosječna granična stopa zaduživanja iznosila je 3%

## BILJEŠKE UZ FINANCIJSKE IZVJEŠTAJE

### ZA GODINU KOJA JE ZAVRŠILA 31. PROSINCA 2019. (NASTAVAK)

---

#### BILJEŠKA 3 – SAŽETAK ZNAČAJNIH RAČUNOVODSTVENIH POLITIKA

Slijedi prikaz značajnih računovodstvenih politika usvojenih za pripremu ovih nekonsolidiranih i konsolidiranih financijskih izvještaja. Ove računovodstvene politike dosljedno su primjenjivane za sva razdoblja uključena u ove izvještaje, osim tamo gdje je drugačije navedeno.

##### 3.1 Osnove konsolidacije

Konsolidirani financijski izvještaji uključuju financijske izvještaje Luke Ploče d.d. ("Društvo") i društva nad kojima Društvo ima kontrolu (ovisna društva) na dan i za godinu koja je završila 31. prosinca 2019. Društvo i njegova ovisna društva zajedno se nazivaju Grupa.

###### (i) Poslovne kombinacije

Grupa koristi računovodstvenu metodu kupnje za računovodstveni tretman poslovnih kombinacija. Naknada prenesena za stjecanje ovisnog društva je fer vrijednost prenesene imovine, nastalih obveza i vlasničkih udjela izdanih od strane Grupe. Prenesena naknada uključuje fer vrijednost bilo koje stavke imovine koja je prenijeta ili obveze koja je preuzeta. Troškovi povezani sa stjecanjem iskazuju se u izvještaju o sveobuhvatnoj dobiti kako nastanu. Stečena prepoznatljiva imovina, obveze i potencijalne obveze u poslovnom spajanju početno se mjere po fer vrijednosti na dan stjecanja. Grupa priznaje manjinske udjele u stečenom ovisnom društvu ili po fer vrijednosti ili po proporcionalnom udjelu manjinskog udjela u neto imovini stečenog ovisnog društva.

Višak prenesene naknade, iznos bilo kojeg manjinskog udjela u stečenom ovisnom društvu i fer vrijednost na dan stjecanja bilo kojeg ranijeg vlasničkog udjela u stečenom društvu iznad fer vrijednosti udjela Grupe u stečenoj prepoznatljivoj neto imovini iskazuje se kao goodwill. Ako je to manje od fer vrijednosti neto imovine stečenog ovisnog društva u slučaju kupnje po cijeni nižoj od prodajne, razlika se iskazuje izravno u izvještaju o sveobuhvatnoj dobiti.

###### (ii) Spajanje poslovnih subjekata i transakcije s društvima pod zajedničkom kontrolom

Spajanje poslovnih subjekata pod zajedničkom kontrolom računovodstveno se iskazuje koristeći knjigovodstvenu vrijednost. Prema ovoj metodi imovina i obveze prethodnika društva pod zajedničkom kontrolom prenose se po knjigovodstvenim vrijednostima u društvo slijednika. Pripadajući goodwill koji se odnosi na prvotna stjecanja društva prethodnika također se iskazuje u ovim financijskim izvještajima. Razlika između knjigovodstvene vrijednosti neto imovine i plaćene naknade iskazuje se u ovim financijskim izvještajima kao usklađenje kapitala.

###### (iii) Ovisna društva

Ovisna društva su sva društva (uključujući i društva s posebnom namjenom) nad kojima Grupa ima kontrolu nad financijskim i poslovnim politikama, što u pravilu uključuje više od pola glasačkih prava. Postojanje i učinak potencijalnih prava glasa koja se mogu iskoristiti ili zamijeniti razmatraju se prilikom procjene ima li Grupa kontrolu nad drugim poslovnim subjektom. Ovisna društva u potpunosti su konsolidirana od datuma na koji je kontrola stvarno prenesena na Grupu te isključena iz konsolidacije od dana kad ta kontrola prestane. U nekonsolidiranim financijskim izvještajima Društvo iskazuje ulaganja u ovisna društva po trošku ulaganja.

###### (iv) Pridružena društva

Pridružena društva su ona u kojima Grupa ili Društvo imaju značajan utjecaj, ali nemaju kontrolu, što u pravilu uključuje 20% do 50% prava glasa. Ulaganja u pridružena društva Grupa iskazuje prema metodi udjela, a Društvo ih iskazuje po trošku ulaganja.

Udio Grupe u dobitima ili gubicima pridruženih društava nakon stjecanja priznaje se u računu dobiti i gubitka, a udio promjena u ostaloj sveobuhvatnoj dobiti nakon stjecanja priznaje se u ostaloj sveobuhvatnoj dobiti. Knjigovodstvena vrijednost ulaganja usklađuje se za kumulativne promjene nastale nakon stjecanja. Kada je udio Grupe u gubicima pridruženog društva jednak odnosno kada nadmašuje vlasnički udio u pridruženom društvu, uključujući sva neosigurana potraživanja koja čine sastavni dio neto ulaganja, Grupa ne priznaje daljnje gubitke, osim ako su za Grupu nastale obveze ili ako su izvršena plaćanja u ime pridruženog društva.

Nerealizirani dobiti od transakcija između Grupe i njegovih pridruženih društava eliminiraju se do visine udjela Grupe u pridruženim društvima. Isto tako eliminiraju se i nerealizirani gubici, ukoliko transakcija ne pruža dokaze o umanjenju vrijednosti prenesene imovine. Prema potrebi, računovodstvene politike pridruženih društava izmijenjene su kako bi se uskladile s politikama koje primjenjuje Grupa.

## BILJEŠKE UZ FINANCIJSKE IZVJEŠTAJE

### ZA GODINU KOJA JE ZAVRŠILA 31. PROSINCA 2019. (NASTAVAK)

---

#### BILJEŠKA 3 – SAŽETAK ZNAČAJNIH RAČUNOVODSTVENIH POLITIKA (nastavak)

##### 3.2 Osnove konsolidacije (nastavak)

###### (v) *Transakcije eliminirane u konsolidaciji*

Stanja i transakcije među članicama Grupe te sva nerealizirana dobit iz transakcija među članicama Grupe, eliminirani su pri konsolidaciji financijskih izvještaja. Nerealizirana dobit iz transakcija s društvima u kojima postoje udjeli i zajedničkim društvima gdje Grupa dijeli kontrolu s drugim vlasnicima eliminirana je do razine udjela Grupe u takvim društvima. Nerealizirana dobit ostvarena iz transakcija s društvima u kojima postoje udjeli, eliminirana je umanjnjem ulaganja u to društvo. Nerealizirani gubici eliminiraju se na isti način kao i nerealizirana dobit, ali samo do iznosa koji ne predstavlja trajno umanjnje imovine.

##### 3.3 Izvještavanje o poslovnim segmentima

O poslovnim segmentima izvještava se sukladno internom izvještavanju izvršnom donositelju odluka. Izvršni donositelj odluka, koji je odgovoran za alokaciju resursa i ocjenjivanje uspješnosti poslovnih segmenata je Uprava Društva.

##### 3.4 Transakcije i stanja u stranoj valuti

Transakcije u stranim sredstvima plaćanja prevode se u funkcionalnu valutu tako da se iznosi u stranim sredstvima plaćanja preračunavaju po tečaju na dan transakcije. Dobici ili gubici od tečajnih razlika, koji nastaju prilikom podmirenja tih transakcija i preračuna monetarne imovine i obveza izraženih u stranim valutama, priznaju se u računu dobiti i gubitka.

Dobici i gubici od tečajnih razlika koje se odnose na posudbe i novac i novčane ekvivalente te kratkoročne depozite prikazuju se u računu dobiti i gubitka u okviru „financijskih prihoda ili rashoda”. Sve ostale negativne i pozitivne tečajne razlike prikazuju se u računu dobiti i gubitka u „ostali (gubici)/dobici-neto”.

Nemonetarna imovina i stavke koje se mjere po povijesnom trošku strane valute preračunavaju koristeći tečaj na dan transakcije.

Nemonetarna imovina i obveze izražene u stranim valutama koje su iskazane po fer vrijednosti, preračunavaju se u mjernu valutu po tečajevima stranih valuta važećim na dan utvrđivanja fer vrijednosti.

##### 3.5 Nematerijalna imovina

Softver, licence i projektna dokumentacija se amortiziraju tijekom očekivanog korisnog vijeka upotrebe. Očekivani korisni vijek upotrebe pregledava se godišnje te se vrše procjene umanjnja vrijednosti ukoliko postoji indikacija za umanjnje vrijednosti.

Naknadni troškovi vezani uz kapitaliziranu nematerijalnu imovinu priznaju se u knjigovodstveni iznos stavki samo ako povećavaju buduće ekonomske koristi povezane sa sredstvom te ako će iste pritijecati u Društvo. Svi ostali troškovi predstavljaju trošak u računu dobiti i gubitka u razdoblju kad su nastali.

Amortizacija se obračunava koristeći linearnu metodu otpisa kroz procijenjeni korisni vijek trajanja pojedine imovine. Nematerijalna imovina amortizira se od datuma kada je raspoloživa za upotrebu. Ovi troškovi amortiziraju se tijekom njihovog korisnog vijeka uporabe u razdoblju od 2,5 do 5 godina.

**BILJEŠKE UZ FINANCIJSKE IZVJEŠTAJE**

**ZA GODINU KOJA JE ZAVRŠILA 31. PROSINCA 2019. (NASTAVAK)**

---

**BILJEŠKA 3 – SAŽETAK ZNAČAJNIH RAČUNOVODSTVENIH POLITIKA (nastavak)**

**3.6 Nekretnine, postrojenja i oprema**

*i) Sredstva u vlasništvu*

Nekretnine, postrojenja i oprema iskazani su u izvještaju o financijskom položaju po povijesnom trošku umanjenom za akumuliranu amortizaciju i rezerviranje za umanjenje vrijednosti, ako je potrebno. Povijesni trošak uključuje trošak koji je izravno povezan sa stjecanjem imovine.

Naknadni izdaci uključuju se u knjigovodstvenu vrijednost imovine ili se, po potrebi, priznaju kao zasebna imovina samo ako će Grupa ili Društvo imati buduće ekonomske koristi od spomenute imovine te ako se trošak imovine može pouzdano mjeriti. Knjigovodstvena vrijednost zamijenjenog dijela prestaje se priznavati. Svi ostali troškovi investicijskog i tekućeg održavanja terete račun dobiti i gubitka u financijskom razdoblju u kojem su nastali.

Zemljište i investicije u tijeku se ne amortiziraju. Amortizacija ostale materijalne imovine obračunava se primjenom pravocrtne metode u svrhu alokacije troška do rezidualne vrijednosti sredstva tijekom njenog procijenjenog korisnog vijeka uporabe.

	2019/2018
Zgrade	8-67
Oprema	2-67
Ulaganja u tuđu imovinu	15-67

Ulaganja u tuđu imovinu odnose se na ulaganja u imovinu u najmu, koja je locirana na pomorskom dobru.

Rezidualna vrijednost imovine predstavlja procijenjeni iznos koji bi Grupa ili Društvo trenutno dobili od prodaje imovine umanjenog za procijenjeni trošak prodaje u slučaju da je imovina dosegla starost i stanje koje se očekuje na kraju vijeka trajanja imovine. Rezidualna vrijednost imovine je nula ako Grupa ili Društvo očekuju da će ju koristiti do kraja njenog vijeka trajanja. Rezidualna vrijednost imovine i korisni vijek uporabe pregledavaju se na svaki datum bilance i po potrebi usklađuju. U slučaju da je knjigovodstveni iznos imovine veći od procijenjenog nadoknadivog iznosa, razlika se otpisuje do nadoknadivog iznosa. Dobici i gubici nastali prodajom određuju se usporedbom prihoda i knjigovodstvene vrijednosti sredstva i uključuju se u "ostale dobitke/(gubitke) neto" u račun dobiti i gubitka.

*(ii) Imovina koja je predmet koncesijskog aranžmana*

Društvo ima sklopljen dugoročni ugovor o koncesiji za pružanje lučkih usluga što predstavlja većinu prihoda koje Društvo generira. Trenutni koncesijski aranžman uključuje prijenos operativnih prava nad lukom Ploče na ograničeni vremenski period, pod kontrolom lokalne lučke uprave, korištenjem specificirane imovine (lučke infrastrukture) ili izgrađene od strane Društva za vrijeme trajanja koncesijskog aranžmana ili primljene od strane Društva za naknadu ili bez naknade.

Ovaj aranžman definira "obvezu pružanja javnih usluga" Društva u zamjenu za naknadu. Naknada se temelji na uvjetima rada, kontinuitetu usluga, regulaciji cijena i obvezama vezano uz održavanje/zamjenu lučke infrastrukture. Ugovor utvrđuje uvjete za prijenos lučke infrastrukture na lokalnu lučku upravu ili koncesionara nasljednika po isteku.

*Izdaci za održavanje*

Održavanje sredstava koja su dio koncesijskog aranžmana priznaje se kao trošak kada nastane unutar dobiti ili gubitka i iskazuje u okviru troškova korištenih materijala i usluga.

## BILJEŠKE UZ FINANCIJSKE IZVJEŠTAJE

### ZA GODINU KOJA JE ZAVRŠILA 31. PROSINCA 2019. (NASTAVAK)

---

#### BILJEŠKA 3 – SAŽETAK ZNAČAJNIH RAČUNOVODSTVENIH POLITIKA (nastavak)

##### 3.6 Nekretnine, postrojenja i oprema (nastavak)

(ii) *Imovina koja je predmet koncesijskog aranžmana (nastavak)*

###### *Kapitalna ulaganja u područje pod koncesijom*

Kapitalna ulaganja u lučku infrastrukturu napravljena u skladu s uvjetima iz koncesijskog aranžmana priznaju se kao imovina unutar odgovarajuće klase nekretnina, postrojenja i opreme te se iskazuju po trošku nabave umanjenom za akumuliranu amortizaciju i eventualne akumulirane gubitke od umanjenja vrijednosti. Trošak nabave uključuje trošak koji je izravno povezan sa stjecanjem imovine.

U slučaju da se radi o imovini koja se prema koncesijskom aranžmanu po njegovom isteku prenosi na lokalnu lučku upravu (Davatelja), amortizacija navedene imovine obračunava se primjenom pravocrtne metode u svrhu alokacije troška nabave umanjenog za rezidualnu vrijednost sredstva tijekom kraćeg od procijenjenog korisnog vijeka trajanja i preostalog trajanja koncesijskog aranžmana.

U slučaju imovine koja se ne prenosi na Davatelja koncesije, amortizacija se obračunava u skladu s amortizacijskom politikom klase nekretnina, postrojenja i opreme u koju je navedeno sredstvo klasificirano kao što je objašnjeno u bilješki 3.6 (i).

###### *Imovina prenesena na Društvo od strane Davatelja koncesije*

Kao dio koncesijskog aranžmana, lokalna lučka uprava (Davatelj) prenijela je prava upravljanja nad nizom stavaka imovine koje čine lučku infrastrukturu na Društvo koje ima pravo na korištenja te imovine tijekom pružanja usluga definiranih u koncesijskom ugovoru. Takva imovina ne priznaje se od strane Društva već se umjesto toga vodi vanbilančno.

##### 3.7 Ulaganja u nekretnine

Ulaganja u nekretnine odnosi se na stanove koji se drže u svrhu dugoročnog stjecanja prihoda od najma ili zbog porasta njihove vrijednosti i Grupa ili Društvo se njima ne koriste. Ulaganja u nekretnine tretiraju se kao dugotrajna ulaganja, osim ako nisu namijenjena prodaji u sljedećoj godini i kupac je identificiran, u kojem se slučaju svrstavaju u kratkotrajnu imovinu.

Ulaganja u nekretnine iskazuju se po povijesnom trošku umanjenom za akumuliranu amortizaciju i rezerviranje za umanjene vrijednosti, ako je potrebno. Amortizacija stanova obračunava se primjenom pravocrtne metode u svrhu alokacije troška tijekom njihovog korisnog vijeka uporabe (66 godina).

Naknadni izdaci kapitaliziraju se samo kada je vjerojatno da će Grupa ili Društvo od toga imati buduće ekonomske koristi i kada se trošak može pouzdano mjeriti. Svi ostali troškovi popravaka i održavanja terete račun dobiti i gubitka kada nastanu. Ukoliko Grupa ili Društvo počne koristiti imovinu namijenjenu prodaji, ona se reklasificira u nekretnine, postrojenja i opremu te njena knjigovodstvena vrijednost na dan reklasifikacije postaje iznos pretpostavljenog troška koji će se naknadno amortizirati.

##### 3.8 Računovodstveni prikaz najмова – najmoprimac je Grupa ili Društvo

Politika primjenjiva od 1. siječnja 2019.

Prilikom sklapanja ugovora Grupa procjenjuje ukoliko ugovor predstavlja, ili sadrži najam. Ugovor predstavlja najam, ili sadrži najam, ukoliko se njime prenosi pravo upravljanja nad upotrebom predmetne imovine u određenom razdoblju u zamjenu za naknadu. Kako bi procijenila sadrži li ugovor prijenos prava upravljanja nad upotrebom predmetne imovine, Grupa primjenjuje definiciju najma propisanu MSFI-em 16 u okviru čega ocjenjuje da li:

- ugovor uključuje korištenje identificirane imovine – što može biti utvrđeno eksplicitno ili implicitno, a koja treba biti fizički odvojena ili predstavljati pretežit dio kapaciteta fizičke odvojene imovine. Ukoliko dobavljač ima značajno pravo zamjene, tada imovina nije identificirana;
- Grupa ima pravo na suštinski sva ekonomska prava iz korištenja imovine u razdoblju uporabe; i



**BILJEŠKE UZ FINANCIJSKE IZVJEŠTAJE**

**ZA GODINU KOJA JE ZAVRŠILA 31. PROSINCA 2019. (NASTAVAK)**

---

**BILJEŠKA 3 – SAŽETAK ZNAČAJNIH RAČUNOVODSTVENIH POLITIKA (nastavak)**

**3.8 Računovodstveni prikaz najмова – najmoprimac je Grupa ili Društvo (nastavak)**

- Grupa ima pravo upravljati sa uporabom predmetne imovine. Grupa ima ovo pravo kada ostvaruje upravljačka prava koja su najrelevantnija u promjenama odluka kako i koju svrhu se imovina koristi. U rijetkim slučajevima gdje je odluka o tome kako se i u koju svrhu predmetna imovina koristi predodređena, Grupa ima pravo upravljati korištenjem imovine ukoliko:
  - Grupa ima pravo upravljati imovinom; ili
  - je Grupa dizajnirala imovinu na način koji unaprijed utvrđuje kako i u koju svrhu će biti korištena.

Ova politika se primjenjuje na ugovore koji su sklopljeni, ili izmijenjeni, na dan 1.1.2019. ili nakon tog datuma.

Prilikom sklapanja ili izmjena ugovora koji sadrže komponente najma, Grupa raspoređuje naknade iz ugovoru na svaku komponentu koja se odnosi na najam na temelju njihove relativne samostalne cijene.

Grupa prepoznaje imovinu s pravom korištenja i obvezu po najmu na datum početka najma. Imovina s pravom korištenja početno se mjeri po trošku, koji se sastoji od početno izmjerenog iznosa obveze po najmu prilagođenom za sva plaćanja najma izvršena na datum početka najma ili prije, uvećanog za sve izravne početne troškove koji su nastali i procijenjene troškove demontaže i uklanjanja predmetne imovine ili obnove mjesta na kojem se imovina nalazi ili vraćanja predmetne imovine u stanje koje se zahtijeva na temelju uvjeta najma, umanjeno za sva primljena odobrenja vezano uz najam.

Imovina s pravom korištenja naknadno se amortizira koristeći linearnu metodu od datuma početka najma do isteka perioda najma, osim ako se po ugovoru o najmu do kraja razdoblja najma vlasništva nad odnosnom imovinom prenosi na Grupu ili ako trošak imovine s pravom korištenja odražava pretpostavku da će Grupu iskoristiti opciju kupnje. U tom slučaju imovina s pravom korištenja amortizira se od datuma početka najma do kraja njezina korisnog vijeka uporabe, a koji se utvrđuje na istoj osnovi kao i za slične nekretnine ili opremu. Dodatno, imovina s pravom korištenja redovito se umanjuje za gubitke od umanjenja vrijednosti, ukoliko ona postoje, ili se usklađuje uslijed određenih naknadnih mjerenja obveze za najam.

Obveza za najam početno se mjeri po sadašnjoj vrijednosti plaćanja po osnovi najma koja nisu plaćena do tog datuma, diskontirano primjenjujući kamatnu stopu sadržanu u ugovoru o najmu ili, ako se ta stopa ne može izravno utvrditi, primjenjujući graničnu stopu zaduživanja Grupe. Općenito, Grupa koristi svoju graničnu stopu zaduživanja kao diskontnu stopu.

Plaćanja po osnovi najma uključena u mjerenje obveze po najmu uključuju slijedeće:

- fiksna plaćanja, uključujući i plaćanja koja su u suštini fiksna (uključujući fiksne izdatke za infrastrukturu);
- varijabilna plaćanja najma koja ovisе o indeksu ili stopi, a koja se početno mjere primjenom indeksa ili stopa koje vrijede na datum početka najma;
- iznose za koje se očekuje da će biti plaćeni na temelju jamstava za ostatak vrijednosti; i
- očekivanu cijenu izvršenja opcije kupnje za koju Grupa ima razumno uvjerenje da će je iskoristiti, plaćanja po osnovi najma u slučaju opcionalnog produljenja trajanja ako Grupa ima razumno uvjerenje da će opciju produljenja iskoristiti te kazne za prijevremeni raskid najma osim ako Grupa ima razumno uvjerenje da neće prijevremeno raskinuti najam.

Obveza za najam mjeri se po amortiziranom trošku koristeći metodu efektivne stope. Ona se ponovo mjeri kada nastanu promjene u budućim plaćanjima za najam zbog promjena indeksa ili stopa, ako nastane promjena u procjeni očekivanog iznosa plaćanja na temelju jamstava za ostatak vrijednosti, ako Grupa promjeni svoju procjenu vezano uz iskorištenje opcije kupnje, produljenja ili raskida ili ako nastane promjena u plaćanjima po osnovi koja su fiksna ili u suštini fiksna.

Kada se obveza za najam ponovo mjeri na navedeni način, odgovarajuće usklade provode se i na neto knjigovodstvenoj vrijednosti imovine s pravom korištenja, ili se priznaju u računu dobiti ili gubitka ukoliko je neto knjigovodstvena vrijednost imovine sa pravom korištenja svedena na nulu.

Grupa prikazuje imovinu s pravom korištenja u sklopu materijalne imovine, te obveze po najmu u sklopu posudbi u izvještaju o financijskom položaju.

## BILJEŠKE UZ FINANCIJSKE IZVJEŠTAJE

### ZA GODINU KOJA JE ZAVRŠILA 31. PROSINCA 2019. (NASTAVAK)

---

#### BILJEŠKA 3 – SAŽETAK ZNAČAJNIH RAČUNOVODSTVENIH POLITIKA (nastavak)

##### 3.8 Računovodstveni prikaz najмова – najmoprimac je Grupa ili Društvo (nastavak)

###### *Kratkoročni najmovi i najmovi imovine niske vrijednosti*

Grupa je odabrala da neće primjenjivati definiciju najma na imovinu s pravom korištenja i obvezu za najmove vezano uz najmove imovine niske vrijednosti i kratkoročne najmove. Grupa priznaje plaćanja po osnovi takvih najмова kao trošak po linearnoj osnovi tijekom razdoblja najma. Broj takvih najмова i njihov iznos nije značajan.

###### *Politika primjenjiva prije 1. siječnja 2019.*

Grupa i Društvo unajmljuju određene nekretnine, postrojenja i opremu. Najmovi nekretnina, postrojenja i opreme u kojima Grupa i Društvo snose sve rizike i koristi vlasništva klasificirali su se kao financijski najmovi. Financijski najmovi kapitalizirali su se na početku najma prema fer vrijednosti unajmljene nekretnine ili sadašnje vrijednosti minimalne najamnine, ovisno o tome što je niže. Svako plaćanje najma razvrstava se na obveze i financijske rashode kako bi se dobila konstantna stopa na preostalo financijsko stanje. Kamatna komponenta financijskog rashoda tereti je račun dobiti i gubitka tijekom razdoblja najma. Nekretnine, postrojenja i oprema kupljeni pod financijskim najmom amortiziraju se po korisnom vijeku upotrebe ili trajanju najma, ovisno o tome što je kraće.

Najmovi u kojima Grupa ili Društvo ne snose bitan udio rizika i koristi vlasništva klasificiraju se kao operativni najmovi. Plaćanja po osnovi operativnih najмова iskazivali se u računu dobiti i gubitka prema pravocrtnoj metodi u razdoblju trajanja najma.

##### 3.9 Računovodstveni prikaz najмова – najmodavac je Grupa ili Društvo

Prilikom sklapanja ili izmjena ugovora koji sadrže komponente koje se odnose na najam, Grupa raspoređuje naknade iz ugovora na svaku komponentu koja se odnosi na najam na temelju njene relativne samostalne cijene.

Kad Grupa djeluje kao najmodavac, na početku najma utvrđuje je li svaki najam financijski ili operativni najam.

Da bi klasificiralo svaki najam, Grupa procjenjuje prenosi li ugovor o najmu u suštini sve rizike i koristi povezane s vlasništvom nad predmetnom imovinom. Ako je to slučaj, tada je najam financijski najam; u protivnom je to operativni najam. Kao dio ove procjene, Grupa razmatra određene pokazatelje, poput toga predstavlja li trajanje najma veći dio ekonomskog vijeka imovine.

Kada je Grupa posredni najmodavac, ona svoj udio u glavnom najmu i podnajmu vodi zasebno. Nadalje, Grupa procjenjuje klasifikaciju podnajma uzimajući u obzir imovinu s pravom korištenja koja proizlazi iz glavnog najma, a ne u odnosu na predmetnu imovinu. Ako je glavni najam kratkoročni najam na koji Grupa primjenjuje prethodno izuzeće, tada se podnajam klasificira kao operativni najam.

Ako aranžman sadrži komponente koje se odnose na najam i one koje se ne odnose na najam, tada Grupa primjenjuje MSFI 15 za raspodjelu naknada po ugovoru o najmu.

Grupa priznaje plaćanja po osnovi najma primljena u okviru operativnog najma kao prihod pravocrtno tijekom razdoblja najma unutar „ostalih prihoda“.

Općenito, računovodstvene politike primjenjive na Grupu kao najmodavca u usporednom razdoblju nisu se razlikovale od onih prema MSFI-u 16.

## BILJEŠKE UZ FINANCIJSKE IZVJEŠTAJE

### ZA GODINU KOJA JE ZAVRŠILA 31. PROSINCA 2019. (NASTAVAK)

---

#### BILJEŠKA 3 – SAŽETAK ZNAČAJNIH RAČUNOVODSTVENIH POLITIKA (nastavak)

##### 3.10 Umanjenje vrijednosti nefinancijske imovine

Knjigovodstvena vrijednost nefinancijske imovine Društva i Grupe, osim zaliha i odgođene porezne imovine, pregledava se na svaki datum izvještavanja kako bi se utvrdilo da li postoji bilo kakva indikacija o umanjenju njihove vrijednosti. Ukoliko indikacije postoje, procjenjuje se nadoknadivi iznos imovine. Za goodwill i nematerijalnu imovinu koja ima nedefiniran vijek upotrebe ili još nije spremna za korištenje, nadoknadivi iznos se utvrđuje na svaki datum izvještavanja.

Umanjenje vrijednosti imovine priznaje se ako knjigovodstvena vrijednost imovine ili njezina jedinica koja stvara novac prelazi njezin nadoknadivi iznos. Jedinica koja stvara novac najmanja je skupina sredstava koja se može identificirati i stvara novčane tokove koji su nezavisni od ostale imovine i ostalih skupina sredstava.

Gubici od umanjenja vrijednosti imovine priznaju se unutar dobiti ili gubitka. Gubici od umanjenja vrijednosti koji se odnose na jedinice koje stvaraju novac, alociraju se kako bi smanjili stvarnu vrijednost goodwilla alociranog po jedinicama, a nakon toga kako bi smanjili knjigovodstvenu vrijednost stvarnog iznosa druge imovine te jedinice (grupe jedinica) u istom omjeru.

Nadoknadivi iznos imovine ili jedinice koja stvara novac priznaje su u većem iznosu od njezine vrijednosti u upotrebi i njezine fer vrijednosti umanjene za troškove prodaje. Prilikom procjene vrijednosti u upotrebi, procijenjeni budući novčani tokovi diskontiraju se na njihovu sadašnju vrijednost koristeći kamatnu stopu prije poreza koja odražava tekuće tržišne procjene vremenske vrijednosti novca i posebnih rizika vezanih uz tu imovinu.

Gubitak od umanjenja vrijednosti goodwill-a se ne ukida. Gubici od umanjenja vrijednosti priznati u prethodnim razdobljima procjenjuju se na datum izvještavanja ukoliko postoje indikacije koje ukazuju da gubitak više ne postoji ili se smanjio. Gubitak od umanjenja vrijednosti ukida se ukoliko je došlo do promjene u procjenama koje su bile korištene za određivanje nadoknadivog iznosa. Gubitak od umanjenja vrijednosti ukida se samo ako knjigovodstvena vrijednost imovine ne prelazi knjigovodstvenu vrijednost imovine koja bi bila utvrđena, umanjenu za amortizaciju, a da gubici od umanjenja vrijednosti imovine nisu bili priznati.

##### 3.11 Zalihe

Zalihe sirovina i rezervnih dijelova iskazuju se po trošku nabave ili neto ostvarivoj vrijednosti, ovisno o tome koja je niža. Neto ostvariva vrijednost predstavlja procjenu prodajne cijene u redovnom tijeku poslovanja umanjenu za varijabilne troškove prodaje.

Zalihe trgovačke robe iskazuju se po neto ostvarivoj vrijednosti. Neto ostvariva vrijednost predstavlja procjenu prodajne cijene u redovnom tijeku poslovanja umanjenu za varijabilne troškove prodaje.

##### 3.12 Potraživanja od kupaca i po kreditima

Potraživanja od kupaca i po kreditima početno se priznaju po fer vrijednosti, a naknadno se mjere po amortiziranom trošku uporabom metode efektivne kamatne stope, ako je značajno, a ako nije po nominalnom iznosu, umanjenom za ispravak vrijednosti.

Iznosi ispravka vrijednosti potraživanja iskazuju se u računu dobiti i gubitka u okviru ‘vrijednosnog usklađenja potraživanja – neto’. Naknadno naplaćeni iznosi ispravka vrijednosti potraživanja od kupaca iskazuju se u računu dobiti i gubitka u okviru “vrijednosnog usklađenja potraživanja – neto”.

**BILJEŠKE UZ FINACIJSKE IZVJEŠTAJE**

**ZA GODINU KOJA JE ZAVRŠILA 31. PROSINCA 2019. (NASTAVAK)**

---

**BILJEŠKA 3 – SAŽETAK ZNAČAJNIH RAČUNOVODSTVENIH POLITIKA (nastavak)**

**3.13 Financijska imovina**

(i) Priznavanje i početno mjerenje

Potraživanja od kupaca početno se priznaju u trenutku nastanka. Sva ostala financijska imovina početno se priznaje kada Grupa postane stranka ugovornih odredbi financijskog instrumenta.

Financijska imovina (osim ako se radi o potraživanju od kupaca bez značajne financijske komponente) početno se mjeri po fer vrijednosti uvećanoj, ukoliko se radi o instrumentu koji nije iskazan po FVRDG, za transakcijske troškove koji se mogu izravno pripisati stjecanju ili izdavanju predmetnog instrumenta. Potraživanje od kupaca bez značajne komponente financiranja početno se mjeri po transakcijskoj cijeni.

(ii) Klasifikacija i naknadno mjerenje

Pri početnom priznavanju, financijska se imovina klasificira kao ona koja se mjeri po:

- amortiziranom trošku;
- ili FVRDG (fer vrijednost kroz račun dobiti i gubitka).

Financijska se imovina ne reklasificira nakon početnog priznavanja, osim ako Grupa ne promijeni svoj poslovni model za upravljanje financijskom imovinom u kojem slučaju se financijska imovina reklasificira od prvog dana prvog izvještajnog razdoblja koje slijedi nakon promjene poslovnog modela.

Financijska imovina mjeri se po amortiziranom trošku ako ispunjava sljedeće uvjete i ako nije klasificirana kao mjerena po FVRDG:

- drži se u sklopu poslovnog modela čiji je cilj naplata ugovornih novčanih tokova; i
- ugovorni uvjeti navedenog instrumenta na određene datume dovode do novčanih priljeva koji predstavljaju isključivo plaćanje glavnice i kamate na neotplaćeni dio glavnice.

*Ocjena poslovnog modela*

Grupa ocjenjuje cilj poslovnog modela, u kojem se određena financijska imovina drži, na razini portfelja budući da to najbolje odražava način na koji se upravlja poslovanjem te informacije kojima poslovodstvo raspolaže. Informacije koje se pritom razmatraju uključuju sljedeće:

- koje su politike i ciljevi usvojeni vezano uz portfelj te kako te politike djeluju u praksi.
- učestalost, količina i trenutak prodaje financijske imovine u prethodnim razdobljima, razlozi za prodaju i buduća očekivanja prodajnih aktivnosti.

Prijenosi financijske imovine trećim stranama u sklopu transakcija koje ne ispunjavaju uvjete za prestanak priznavanja ne smatraju se prodajom budući da Grupa nastavlja priznavati navedenu imovinu.

Potraživanja od kupaca drže se u poslovnom modelu držanja radi naplate. Financijska imovina koja se drži radi trgovanja ili kojom se upravlja te se njena uspješnost vrednuje na temelju njene fer vrijednosti, mjeri se po FVRDG.

**BILJEŠKE UZ FINANCIJSKE IZVJEŠTAJE**

**ZA GODINU KOJA JE ZAVRŠILA 31. PROSINCA 2019. (NASTAVAK)**

**BILJEŠKA 3 – SAŽETAK ZNAČAJNIH RAČUNOVODSTVENIH POLITIKA (nastavak)**

**3.13 Financijska imovina (nastavak)**

(ii) Klasifikacija i naknadno mjerenje (nastavak)

*Procjena predstavljaju li ugovoreni novčani tokovi isključivo otplate glavnice i kamate*

U svrhu ove procjene, 'glavnica' se definira kao fer vrijednost financijske imovine pri početnom priznavanju. 'Kamata' se definira kao naknada za vremensku vrijednost novca, kreditni rizik povezan s vremenskim periodom u kojem se otplaćuje preostali dio glavnice te ostale osnovne rizike i troškove kreditiranja (npr. rizik likvidnosti i administrativni troškovi), kao i za profitnu maržu.

Pri procjeni osnovnog kriterija, odnosno, predstavljaju li ugovorni novčani tokovi isključivo plaćanja glavnice i kamata, Grupa razmatra ugovorne uvjete instrumenta. To uključuje procjenu sadrži li financijska imovina ugovorni uvjet koji bi mogao promijeniti vrijeme ostvarivanja ili iznos ugovornih novčanih tokova na način da osnovni kriterij ne bi bio zadovoljen.

Struktura financijske imovine Grupe jednostavna je te se prvenstveno odnosi na potraživanja od kupaca bez značajne financijske komponente, kratkoročne depozite te novac i novčane ekvivalente. Navedeno u značajnoj mjeri smanjuje kompleksnost procjene zadovoljava li financijska imovina kriterij 'plaćanja isključivo glavnice i kamata'. Nadalje, Grupa nema uspostavljene zasebne poslovne modele za upravljanje financijskom imovinom te se njome zbog jednostavnosti upravlja u sklopu redovnog poslovanja.

*Naknadno mjerenje te priznavanje dobitaka i gubitaka*

Tablica u nastavku daje pregled ključnih odredbi računovodstvene politike koju Grupa koristi za vezano uz naknadno mjerenje financijske imovine te priznavanje dobitaka i gubitaka po svakoj vrsti financijske imovine:

<b>Financijska imovina po FVRDG</b>	Ova se imovina nakon početnog priznavanja mjeri po fer vrijednosti. Neto dobiti i gubici, uključujući bilo koje prihode od kamata ili dividendi, priznaju se unutar dobiti ili gubitka.
<b>Financijska imovina po amortiziranom trošku</b>	Ova se imovina nakon početnog priznavanja mjeri po amortiziranom trošku koristeći metodu efektivne kamatne stope. Amortizirani trošak umanjuje se za gubitke od umanjenja vrijednosti. Prihodi od kamata, pozitivne i negativne tečajne razlike te gubici od umanjenja vrijednosti priznaju se unutar dobiti ili gubitka. Dobit ili gubitak pri prestanku priznavanja priznaje se unutar dobiti ili gubitka.

(iii) Prestanak priznavanja

Grupa prestaje priznavati financijsku imovinu pri isteku ugovornih prava vezanih uz novčane tokove iz te financijske imovine ili pri prijenosu prava na ugovorne novčane tokove u transakciji u kojoj se prenose svi rizici i koristi od vlasništva financijske imovine ili u kojoj Grupa niti prenosi niti zadržava rizike i koristi od vlasništva, ali ne zadržava kontrolu nad financijskom imovinom.

Kada Grupa obavlja transakcije u kojima prenosi financijsku imovinu priznatu u svom izvještaju o financijskom položaju, ali zadržava sve ili gotovo sve rizike i koristi koji proizlaze iz prenesene imovine, takva prenesena imovina ne prestaje se priznavati.

**BILJEŠKE UZ FINACIJSKE IZVJEŠTAJE**

**ZA GODINU KOJA JE ZAVRŠILA 31. PROSINCA 2019. (NASTAVAK)**

**BILJEŠKA 3 – SAŽETAK ZNAČAJNIH RAČUNOVODSTVENIH POLITIKA (nastavak)**

**3.13 Financijska imovina (nastavak)**

Grupa je klasificirala svoju financijsku imovinu u jednu od sljedećih kategorija:

- zajmovi i potraživanja;
- financijska imovina koja se drži do dospjeća;
- financijska imovina po FVRDG.

Pregled ključnih odredbi računovodstvene politike koju je Grupa koristila do 1. siječnja 2019. godine vezano uz naknadno mjerenje financijske imovine te priznavanje dobitaka i gubitaka po svakoj vrsti financijske imovine prikazan je u sljedećoj tabeli:

<b>Financijska imovina po FVRDG</b>	Mjerila se po fer vrijednosti pri čemu su se promjene, uključujući prihode od kamata i dividendi, priznavale unutar dobiti ili gubitka
<b>Financijska imovina koja se drži do dospjeća</b>	Mjerila se po amortiziranom trošku primjenom metode efektivne kamatne stope.
<b>Zajmovi i potraživanja</b>	Mjerila se po amortiziranom trošku primjenom metode efektivne kamatne stope.

**3.14 Financijske obveze**

(i) Priznavanje i početno mjerenje

Izdani dužnički vrijednosni papiri početno se priznaju u trenutku nastanka. Sve ostale financijske obveze početno se priznaju kada Grupa postane stranka ugovornih odredbi financijskog instrumenta.

Financijska obveza početno se mjeri po fer vrijednosti uvećanoj, ukoliko se radi o instrumentu koji nije iskazan po FVRDG, za transakcijske troškove koji se mogu izravno pripisati stjecanju ili izdavanju predmetnog instrumenta.

(ii) Klasifikacija i naknadno mjerenje

Financijske obveze mjere se po amortiziranom trošku ili FVRDG. Financijska obveza klasificira se kao mjerena po FVRDG ako je klasificirana kao namijenjena trgovanju, ako je derivativna ili ako je klasificirana kao mjerena po FVRDG pri početnom priznavanju. Financijske obveze po FVRDG mjere se po fer vrijednosti, a neto dobiti i gubici, uključujući sve rashode od kamata, priznaju se unutar dobiti ili gubitka. Ostale financijske obveze naknadno se mjere po amortiziranom trošku primjenom metode efektivne kamatne stope. Rashodi od kamata i negativne tečajne razlike priznaju se unutar dobiti ili gubitka. Svi dobiti ili gubici kod prestanka priznavanja također se priznaju unutar dobiti ili gubitka.

(iii) Prestanak priznavanja

Grupa prestaje priznavati financijsku obvezu kada se ugovorne obveze isplate, otkazu ili isteknu. Grupa također prestaje priznavati financijsku obvezu kada se izmijene ugovorne odredbe, a novčani tok promijenjene obveze je značajno drugačiji od inicijalnog, pri čemu se nova financijska obveza temeljena na izmijenjenim uvjetima priznaje po fer vrijednosti.

Prilikom prestanka priznavanja financijske obveze, razlike između knjigovodstvene vrijednosti i plaćene naknade (uključujući i svu prenesenu ne-novčanu imovinu ili prihvaćene obveze) priznaje se u računu dobiti i gubitka.

## BILJEŠKE UZ FINANCIJSKE IZVJEŠTAJE

### ZA GODINU KOJA JE ZAVRŠILA 31. PROSINCA 2019. (NASTAVAK)

---

#### BILJEŠKA 3 – SAŽETAK ZNAČAJNIH RAČUNOVODSTVENIH POLITIKA (nastavak)

##### 3.15 Netiranje financijske imovine i financijskih obveza

Financijska imovina i financijske obveze netiraju se i neto iznos prikazuje u izvještaju o financijskom položaju kada, i samo kada, Društvo trenutno ima zakonski provedivo pravo na prebijanje iznosa i namjerava ih podmiriti na neto osnovi ili realizirati imovinu i istovremeno podmiriti obvezu.

##### 3.16 Umanjenje vrijednosti nederivativne financijske imovine

*Priznavanje gubitaka od umanjenja vrijednosti*

Grupa priznaje rezerviranja za očekivane kreditne gubitke („OKG“) na:

- financijsku imovinu koja se mjeri po amortiziranom trošku;
- ugovornu imovinu

Grupa priznaje rezerviranja za gubitke jednake OKG-ovima kroz čitavo trajanje ekonomskog vijeka imovine, osim u sljedećim slučajevima, kod kojih ih mjeri prema 12-mjesečnim OKG-ovima:

- kod dužničkih vrijednosnih papira za koje je utvrđeno da imaju niski kreditni rizik na datum izvještavanja
- kod ostalih dužničkih vrijednosnih papira i bankovnih računa za koje se kreditni rizik (tj. rizik neispunjavanja obveza tijekom očekivanog trajanja financijskog instrumenta) nije značajno povećao od početnog priznavanja.

Rezerviranja za OKG-ove vezano uz potraživanja od kupaca bez značajne financijske komponente uvijek se mjere u iznosu ukupnih OKG-ova kroz čitavo trajanje ekonomskog vijeka te imovine.

Prilikom utvrđivanja je li se kreditni rizik financijske imovine značajno povećao od početnog priznavanja i prilikom procjene OKG-ova, Grupa razmatra razumne i činjenične informacije koje su relevantne i dostupne bez dodatnih troškova ili napora. To uključuje kvantitativne i kvalitativne informacije i analize zasnovane na povijesnom iskustvu Grupe i informiranoj procjeni kreditne sposobnosti te uključuje informacije o budućnosti.

Grupa smatra da je kreditni rizik financijske imovine znatno porastao kad se aktiviraju pokazatelji ranog upozorenja sukladno politici Grupe ili ugovornim uvjetima instrumenata.

Grupa smatra da financijska imovina nije nadoknativa djelomično ili u cijelosti ako:

- nije vjerojatno da će dužnik otplatiti svoje obveze prema Grupi bez da Grupa treba pokrenuti radnje poput iskorištenja sredstava osiguranja (ako postoje); ili
- financijska imovina ostane nepodmirena duže od 360 dana od dana dospijeca.

Ukupni OKG-ovi koji se očekuju kroz čitavo trajanje ekonomskog vijeka imovine su OKG koji proizlaze iz svih mogućih nepredviđenih događaja tijekom očekivanog vijeka trajanja financijskog instrumenta.

Dvanaestomjesečni OKG-ovi su dio OKG-ova koji proizlaze iz slučajeva neplaćanja koji su mogući unutar 12 mjeseci nakon datuma izvještavanja (ili unutar kraćeg razdoblja ako je očekivani vijek trajanja instrumenta kraći od 12 mjeseci).

Maksimalno razdoblje koje se uzima u obzir prilikom procjene OKG-ova je maksimalno ugovoreno razdoblje tijekom kojega je Grupa izložena kreditnom riziku.

*Mjerenje očekivanih kreditnih gubitaka*

OKG-ovi predstavljaju procjenu kreditnih gubitaka koja je ponderirana vjerojatnostima. Kreditni gubici mjere se kao sadašnja vrijednost svih novčanih manjkova (tj. razlike između novčanih tokova na koje Grupa ima pravo u skladu s ugovorom i novčanih tokova koje Grupa očekuje da će stvarno primiti).

OKG-ovi se diskontiraju po efektivnoj kamatnoj stopi predmetne financijske imovine.

## BILJEŠKE UZ FINACIJSKE IZVJEŠTAJE

### ZA GODINU KOJA JE ZAVRŠILA 31. PROSINCA 2019. (NASTAVAK)

---

#### BILJEŠKA 3 – SAŽETAK ZNAČAJNIH RAČUNOVODSTVENIH POLITIKA (nastavak)

##### 3.16 Umanjenje vrijednosti nederivativne financijske imovine (nastavak)

###### *Kreditno umanjena financijska imovina*

Na svaki datum izvještavanja Grupa procjenjuje ukoliko postoje osnove za kreditno umanjenje financijske imovine po amortiziranom trošku. Financijska imovina kreditno je umanjena kada nastane jedan ili više događaja koji imaju štetan utjecaj na procijenjene buduće novčane tokove od te financijske imovine.

Dokaz da je potrebno kreditno umanjenje financijske imovine uključuje sljedeće dostupne podatke:

- značajne financijske poteškoće dužnika ili izdavatelja;
- kršenje ugovora kao što je značajno kašnjenje u plaćanju dospjelih obveza;
- vjerojatnost da će dužnik ući u stečaj ili drugu oblik financijske reorganizacije; ili
- nestanak aktivnog tržišta za određenu vrijednosnicu uslijed financijskih poteškoća.

###### *Prezentacija očekivanih kreditnih gubitaka u izvještaju o financijskom položaju.*

Rezerviranja za OKG-ove financijske imovine po amortiziranom trošku oduzimaju se od bruto knjigovodstvene vrijednosti imovine.

###### *Otpis financijske imovine*

Bruto knjigovodstvena vrijednost financijske imovine otpisuje se ukoliko Grupa razumno ne očekuje povrat financijske imovine bilo u cijelosti bilo djelomično. Grupa u pravilu ne očekuje značajniji povrat otpisanih iznosa.

##### 3.17 Novac i novčani ekvivalenti

Novac i novčani ekvivalenti obuhvaćaju gotovinu, depozite kod banaka po viđenju i ostale kratkotrajne visoko likvidne instrumente s rokovima naplate do tri mjeseca ili kraće.

##### 3.18 Posudbe

Posudbe se početno priznaju po fer vrijednosti, umanjenoj za troškove transakcije. U budućim razdobljima, posudbe se iskazuju po amortiziranom trošku; sve razlike između primitaka (umanjenih za troškove transakcije) i otkupne vrijednosti priznaju se u računu dobiti i gubitka tijekom razdoblja trajanja posudbe, koristeći metodu efektivne kamatne stope. Troškovi posudbe koji se direktno odnose na nabavu, izgradnju ili proizvodnju kvalificirane imovine uključuju se u trošak te imovine. Ostali troškovi posudbe priznaju se kao rashod.

Naknade plaćene prilikom ugovaranja kredita priznaju se kao transakcijski troškovi kredita ukoliko je vjerojatno da će doći do povlačenja dijela ili cjelokupnog kredita.

Posudbe se klasificiraju kao kratkoročne obveze, osim ako Grupa ili Društvo imaju bezuvjetno pravo odgoditi podmirenje obveze najmanje 12 mjeseci nakon datuma bilance.

##### 3.19 Dionički kapital

Dionički kapital sastoji se od redovnih dionica. Primici koji se iskazuju u glavnici pri izdavanju novih dionica ili opcija, iskazuju se umanjeno za pripadajuće troškove transakcije i porez na dobit.

Plaćena naknada za kupljene vlastite dionice, uključujući sve izravno pripadajuće troškove transakcije (umanjene za porez na dobit), umanjuje dioničku glavnici koja se može pripisati dioničarima Društva sve do povlačenja dionica ili njihovog ponovnog izdavanja. Kada se takve dionice ponovno izdaju, svaka primljena naknada, umanjena za sve izravno pripadajuće troškove transakcije kao i učinke poreza na dobit, uključena je u glavnici koja se može pripisati dioničarima Društva.



**BILJEŠKE UZ FINANCIJSKE IZVJEŠTAJE**

**ZA GODINU KOJA JE ZAVRŠILA 31. PROSINCA 2019. (NASTAVAK)**

---

**BILJEŠKA 3 – SAŽETAK ZNAČAJNIH RAČUNOVODSTVENIH POLITIKA (nastavak)**

**3.20 Oporezivanje**

*(i) Porez na dobit*

Društvo i članice Grupe su porezni obveznici po zakonima i propisima Republike Hrvatske. Prema hrvatskom zakonu, osnovicu za obračun poreza na dobit čini razlika između prihoda i rashoda koji se utvrđuju u skladu sa Zakonom. Porez na dobit obračunava se po stopi od 18%. Uprave svih članica Grupe povremeno procjenjuju pojedine stavke u poreznim prijavama s obzirom na situacije u kojima su primjenjive porezne odredbe podložne tumačenju te razmatraju formiranje rezerviranja, gdje je to prikladno, na temelju očekivanog iznosa koji treba platiti Poreznoj upravi.

*(ii) Odgođena porezna imovina i obveze*

Iznos odgođenog poreza obračunava se metodom bilančne obveze, na privremene razlike između porezne osnovice imovine i obveza i njihove knjigovodstvene vrijednosti u financijskim izvještajima. Međutim, odgođeni porez se ne priznaje ako proizlazi iz početnog priznavanja imovine ili obveza u transakciji koja nije poslovno spajanje i koje u vrijeme transakcije ne utječe na računovodstvenu dobit niti na oporezivu dobit (porezni gubitak). Odgođena porezna imovina i obveze mjere se poreznim stopama za koje se očekuje da će se primjenjivati u razdoblju kada će imovina biti nadoknađena ili obveza podmirena, na temelju poreznih stopa i poreznih zakona, koji su na snazi ili se djelomično primjenjuju na datum bilance.

Odgođena porezna imovina priznaje se do visine buduće oporezive dobiti za koju je vjerojatno da će biti raspoloživa za iskorištenje privremenih razlika.

Iznos odgođenog poreza na dobit obračunava se na privremene razlike nastale temeljem ulaganja u ovisna i pridružena društva, osim kada je vrijeme ukidanja privremenih razlika kontrolirano od strane Grupe, te postoji vjerojatnost da se privremena razlika neće ukinuti u doglednoj budućnosti.

Odgođena porezna imovina i obveze netiraju se u slučaju kada postoji zakonski provedivo pravo na prijeboj tekuće porezne imovine i tekućih poreznih obveza, te kada se odgođena porezna imovina i obveze odnose na poreze na dobit koje je nametnula ista porezna vlast istom ili različitom poreznom subjektu te kad postoji namjera podmirenja na neto osnovi.

*(iii) Porezna izloženost*

U određivanju iznosa tekućeg i odgođenog poreza, Grupa uzima u obzir utjecaj neizvjesnih poreznih pozicija te mogućnost postojanja dodatnih poreza i kamata. Ovo razmatranje oslanja se na procjene i pretpostavke i može uključivati niz prosudbi o budućim događajima. Novi podaci koji mogu postati dostupni mogu uzrokovati da Grupa promijeni svoju prosudbu o adekvatnosti postojećih poreznih obveza; takve promjene poreznih obveza utjecat će na porezni rashod u razdoblju u kojem je takva odluka donesena.

*(iv) Porez na dodanu vrijednost (PDV)*

Porezna uprava zahtijeva podmirenje PDV-a na neto osnovi. PDV koji proizlazi iz transakcija prodaje i kupnje priznaje se i iskazuje u bilanci na neto osnovi. U slučaju umanjenja potraživanja za ispravak vrijednosti, gubitak od umanjenja iskazuje se u bruto iznosu potraživanja, uključujući PDV.

## BILJEŠKE UZ FINANCIJSKE IZVJEŠTAJE

### ZA GODINU KOJA JE ZAVRŠILA 31. PROSINCA 2019. (NASTAVAK)

---

#### BILJEŠKA 3 – SAŽETAK ZNAČAJNIH RAČUNOVODSTVENIH POLITIKA (nastavak)

##### 3.21 Primanja zaposlenih

###### *(a) Obveze za mirovine i ostale obveze nakon umirovljenja*

U toku redovnog poslovanja prilikom isplata plaća Grupa ili Društvo u ime svojih zaposlenika koji su članovi obveznih mirovinskih fondova obavljaju redovita plaćanja doprinosa sukladno zakonu. Obvezni mirovinski doprinosi fondovima iskazuju se kao dio troška plaća kada se obračunaju. Grupa i Društvo nemaju dodatni mirovinski plan te stoga nemaju nikakvih drugih obveza u svezi s mirovinama zaposlenika. Nadalje, Grupa i Društvo nemaju obvezu osiguravanja bilo kojih drugih primanja zaposlenika nakon njihova umirovljenja.

###### *(b) Dugoročna primanja zaposlenih*

Grupa i Društvo priznaju obvezu za dugoročna primanja zaposlenih (jubilarne nagrade) ravnomjerno tijekom razdoblja u kojem je nagrada ostvarena - na temelju stvarnog broja godina radnog staža. Obveza za dugoročna primanja zaposlenih određuje se na temelju pretpostavke o broju zaposlenika kojima navedena primanja treba isplatiti, procijenjenom trošku navedenih primanja te diskontnoj stopi.

###### *(c) Kratkoročna primanja zaposlenih*

Grupa i Društvo priznaju rezerviranje za bonuse kada postoji ugovorna obveza ili praksa iz prošlosti na temelju koje je nastala izvedena obveza. Nadalje, Grupa i Društvo priznaju obvezu za akumulirane naknade za odsustvo s posla na temelju neiskorištenih dana godišnjeg odmora na dan bilance.

###### *(d) Otpremnine*

Obveze za otpremnine priznaju se kad Grupa ili Društvo prekinu radni odnos zaposlenika prije normalnog datuma umirovljenja ili odlukom zaposlenika da prihvati prekid radnog odnosa u zamjenu za naknadu. Grupa ili Društvo priznaju obveze za otpremnine kada je dokazivo preuzelo obvezu da prekine radni odnos sa sadašnjim zaposlenicima, na osnovu detaljnog formalnog plana, bez mogućnosti da od njega odustane ili osigurava otpremnine, kao rezultat ponude da potakne raskidanje radnog odnosa. Otpremnine koje dospijevaju u razdoblju duljem od 12 mjeseci nakon datuma bilance, diskontiraju se na sadašnju vrijednost.

##### 3.22 Rezerviranja

Rezerviranja za sudske sporove priznaju se ako Grupa ili Društvo imaju sadašnju zakonsku ili izvedenu obvezu kao posljedicu prošlih događaja, ako je vjerojatno da će biti potreban odljev resursa radi podmirivanja obveze te ako se iznos obveze može pouzdano procijeniti.

Rezerviranja se mjere po sadašnjoj vrijednosti troškova za koje se očekuje da će biti potrebni za podmirenje obveze, korištenjem diskontne stope prije poreza, koja odražava tekuće tržišne procjene vremenske vrijednosti novca kao i rizike koji su specifični za navedenu obvezu. Iznos rezerviranja povećava se u svakom razdoblju da se odrazi proteklo vrijeme. Ovo se povećanje prikazuje kao rashod od kamata.

##### 3.23 Obveze prema dobavljačima i ostale obveze

Obveze prema dobavljačima i ostale obveze početno se priznaju po fer vrijednosti, a naknadno se mjere po amortiziranom trošku primjenom metode efektivne kamatne stope.

##### 3.24 Zarada po dionici

Zarada po dionici izračunava se na način da se dobit ili gubitak dioničarima Društva podijeli s ponderiranim prosječnim brojem sudjelujućih dionica koje su izdane tijekom godine, umanjene za vlastite dionice.

##### 3.25 Raspodjela dividendi

Raspodjela dividendi dioničarima Društva priznaje se kao obveza u financijskim izvještajima u razdoblju u kojem su odobrene od strane Glavne skupštine dioničara.

**BILJEŠKE UZ FINANCIJSKE IZVJEŠTAJE**

**ZA GODINU KOJA JE ZAVRŠILA 31. PROSINCA 2019. (NASTAVAK)**

---

**BILJEŠKA 3 – SAŽETAK ZNAČAJNIH RAČUNOVODSTVENIH POLITIKA (nastavak)**

**3.26 Priznavanje prihoda**

Prihod se mjeri na temelju naknade utvrđene u ugovoru s kupcem, a koja je bazirana na propisanoj tarifi za lučke usluge. Grupa priznaje prihod kada prenosi kontrolu nad dobrima ili uslugama kupcu. Prijenos kontrole nad robom i uslugama može odvijati se kontinuirano (priznavanje prihoda tijekom vremena) ili u određenom trenutku (priznavanje po završetku). Prije priznavanja prihoda, Grupa identificira ugovor kao i različite obveze za činidbe koje su sadržane u ugovoru. Specifični kriteriji za priznavanje prihoda za glavne djelatnosti Grupe i Društva su opisane u nastavku.

*(a) Prihodi od pružanja lučkih usluga*

Osnovna djelatnost Grupe i Društva je obavljanje lučkih djelatnosti: ukrcaj, iskrcaj, prekrcaj i skladištenje tereta, prenošenje, oplemenjivanje i vaganje tereta. Većina aranžmana Grupe s kupcima uključuje pružanje više zasebnih usluga od kojih svaka ima zasebnu i pouzdano mjerljivu vrijednost za kupca (baziranu na tarifi) te se uz svaku zasebnu uslugu veže zasebna obveza za činidbu. Cijene pruženih usluga utvrđuju se na temelju tarifa.

Prihodi od usluga priznaju se u računu dobiti i gubitka razmjerno stupnju dovršenosti transakcije na osnovi procjene stvarno obavljenih usluga u odnosu na ukupne usluge koje se trebaju obaviti (npr. broj pretovarenih tona tereta u odnosu na ukupni teret za pretovar; ili broj proteklih dana skladištenja u odnosu na ukupni broj ugovorenih dana skladištenja). Kontrola nad uslugama obično se prenosi tijekom vremena.

Ugovorna imovina se priznaje za ugovorne obveze koje su izvršene, ali nisu fakturirane na datum izvještavanja. Ugovorna imovina prenosi se na potraživanja kada prava postanu bezuvjetna. To se obično događa kada Grupa ispostavi račun kupcu.

*(b) Prihodi od prodaje robe*

Prihodi od prodaje robe priznaju se u trenutku izvršenja ugovorne obveze prijenosom kontrole nad proizvodima na kupca što je u pravilu kada Grupa obavi isporuku robe kupcu i kada ne postoji nijedna nepodmirena obveza koja bi mogla utjecati na prihvaćanje proizvoda od strane kupca. Isporuka je izvršena kad se proizvodi otpreme na određenu lokaciju, rizici gubitka prenesu na kupca i kad kupac prihvati proizvode u skladu s ugovorenim uvjetima. Kontrola nad robom obično se prenosi u određenom trenutku.

Prihodi od prodaje iskazuju se na temelju cijene iz ugovora o prodaji, umanjeni za procijenjene količinske popuste i povrate. Procjene popusta i povrata utvrđuju se na temelju stečenog iskustva.

*(c) Prihodi od kamata*

Prihodi od kamata priznaju se na vremenski proporcionalnoj osnovi koristeći metodu efektivne kamatne stope. Grupa i Društvo priznaju prihode od kamata unutar ostalih prihoda.

*(d) Prihodi od dividendi*

Prihodi od dividendi priznaju se kada je ustanovljeno pravo na isplatu dividende.

## BILJEŠKE UZ FINANIJSKE IZVJEŠTAJE

## ZA GODINU KOJA JE ZAVRŠILA 31. PROSINCA 2019. (NASTAVAK)

## BILJEŠKA 4 – UPRAVLJANJE FINANIJSKIM RIZIKOM

## 4.1 Čimbenici financijskog rizika

Računovodstvene politike za financijske instrumente primjenjivane su na sljedeće stavke:

<i>(u tisućama kuna)</i>	Luka Ploče Grupa		Luka Ploče d.d.	
	31. prosinca 2019.	31. prosinca 2018.	31. prosinca 2019.	31. prosinca 2018.
<b>Financijska imovina</b>				
Dani krediti	1.926	2.321	1.926	2.321
Financijska imovina po fer vrijednosti kroz račun dobiti i gubitka	313	294	313	294
Potraživanja od kupaca	37.823	29.597	36.864	29.147
Depoziti	4.137	1.231	3.349	135
Novac i novčani ekvivalenti	151.483	212.819	144.843	207.797
<b>Ukupno</b>	<b>195.682</b>	<b>246.262</b>	<b>187.295</b>	<b>239.694</b>
<b>Financijske obveze</b>				
Posudbe	153.360	122.996	151.611	121.222
Obveze prema dobavljačima	9.551	10.237	10.105	11.831
<b>Ukupno</b>	<b>162.911</b>	<b>133.233</b>	<b>161.716</b>	<b>133.053</b>

## Fer vrijednost financijskih instrumenata

Fer vrijednost financijske imovine i financijskih obveza se određuje kako slijedi:

- fer vrijednost financijske imovine i financijskih obveza kojima se trguje na aktivnim likvidnim tržištima, pod standardnim uvjetima, određuje se prema cijenama koje kotiraju na tržištu;
- fer vrijednost ostale financijske imovine i ostalih financijskih obveza određuje se u skladu s modelima za određivanje cijena, a na temelju analize diskontiranih novčanih tokova koristeći cijene iz poznatih transakcija na tržištu i cijene koje se nude za slične instrumente.

Financijski instrumenti koji se drže do dospelja u normalnom poslovanju su knjiženi po trošku nabave ili neto iznosu smanjenom za otplaćeni dio. Fer vrijednost je određena kao iznos po kojem se financijski instrument može prodati trgovanjem između dobrovoljnih poznatih stranaka po tržišnim uvjetima, osim u slučaju prodaje pod prisilom ili radi likvidacije. Fer vrijednost financijskog instrumenta je ona koja je kotirana na tržištu vrijednosnica ili ona koja je dobivena korištenjem metode diskontiranog novčanog toka.

Na dan 31. prosinca 2019. iskazani iznosi novca, kratkoročnih depozita, potraživanja, kratkoročnih obveza, ukalkuliranih troškova, pozajmica i ostalih financijskih instrumenata odgovaraju njihovoj tržišnoj vrijednosti, zbog kratkoročne prirode ove imovine i obveza i zbog toga što većina kratkotrajne imovine i kratkoročnih obveza nosi varijabilne kamatne stope ili fiksne kamatne stope koje su približno jednake trenutnim tržišnim kamatnim stopama.

Uprava smatra da se fer vrijednost dugoročnih potraživanja Grupe koja proizlaze iz prodaje stanova zaposlenicima ne razlikuje značajno od knjigovodstvene vrijednosti zbog trenutno niske razine tržišnih kamatnih stopa za takva potraživanja. Uprava redovito prati relevantne tržišne kamatne stope na sličnu imovinu kako bi procijenila opravdanost ove pretpostavke.

Na izvještajne datume, knjigovodstvena vrijednost kredita banaka i ostalih kredita približna je njihovoj fer vrijednosti budući da većina tih zajmova nosi ili varijabilnu kamatnu stopu ili fiksnu kamatne stope koje su približno jednake trenutnim tržišnim kamatnim stopama.

## BILJEŠKE UZ FINANCIJSKE IZVJEŠTAJE

## ZA GODINU KOJA JE ZAVRŠILA 31. PROSINCA 2019. (NASTAVAK)

## BILJEŠKA 4 – UPRAVLJANJE FINANCIJSKIM RIZIKOM (nastavak)

## 4.1 Čimbenici financijskog rizika (nastavak)

Aktivnosti koje Grupa i Društvo obavljaju izlažu ih raznim financijskim rizicima: tržišnom riziku (valutnom riziku, cjenovnom riziku, kamatnom riziku novčanog toka), kreditnom riziku i riziku likvidnosti. Grupa i Društvo nemaju formalni program upravljanja rizicima, međutim cjelokupno upravljanje rizicima obavlja Odjel financija Društva.

## (a) Tržišni rizik

## (i) Valutni rizik

Grupa i Društvo izloženi su valutnom riziku koji proizlazi iz ostvarenih prihoda i nabave iz inozemstva kao i zbog posudbi odobrenih u različitim valutama i to eurima (EUR) i američkim dolarima (USD). Većina prihoda od prodaje u inozemstvu i dugoročnog duga iskazana je u eurima i dolarima. Stoga kretanja u tečajevima između dolara, eura, i kune mogu imati utjecaja na buduće poslovne rezultate i novčane tokove.

Pregled vrijednosti financijske imovine i obveza Grupe i Društva izraženih u stranim valutama na dan 31. prosinca 2019. godine i maksimalan utjecaj na dobit poslije oporezivanja uz pretpostavku da su svi ostali pokazatelji ostali nepromijenjeni:

## Luka Ploče Grupa

valuta	Imovina	Obveze	Neto imovina	promjena valute	Utjecaj na dobit nakon oporezivanja
	<i>(u tisućama kuna)</i>		<i>(u tisućama kuna)</i>	%	<i>(u tisućama kuna)</i>
EUR	166.922	(148.981)	17.941	1,00%	179
USD	16.938	(66)	16.872	3,00%	506

## Luka Ploče d.d.

valuta	Imovina	Obveze	Neto imovina	promjena valute	Utjecaj na dobit nakon oporezivanja
	<i>(u tisućama kuna)</i>		<i>(u tisućama kuna)</i>	%	<i>(u tisućama kuna)</i>
EUR	162.254	(147.496)	14.758	1,00%	148
USD	15.990	-	15.990	3,00%	480

Pregled vrijednosti financijske imovine i obveza Grupe i Društva izraženih u stranim valutama na dan 31. prosinca 2018. godine i maksimalan utjecaj na dobit poslije oporezivanja uz pretpostavku da su svi ostali pokazatelji ostali nepromijenjeni:

## Luka Ploče Grupa

valuta	Imovina	Obveze	Neto imovina/(obveze)	promjena valute	Utjecaj na dobit nakon oporezivanja
	<i>(u tisućama kuna)</i>		<i>(u tisućama kuna)</i>	%	<i>(u tisućama kuna)</i>
EUR	201.784	117.474	84.308	1,00%	843
USD	36.011	26	35.985	3,00%	1.080

**BILJEŠKE UZ FINANCIJSKE IZVJEŠTAJE**

**ZA GODINU KOJA JE ZAVRŠILA 31. PROSINCA 2019. (NASTAVAK)**

**BILJEŠKA 4 – UPRAVLJANJE FINANCIJSKIM RIZIKOM (nastavak)**

**4.1 Čimbenici financijskog rizika (nastavak)**

(a) *Tržišni rizik (nastavak)*

(i) *Valutni rizik (nastavak)*

**Luka Ploče d.d.**

valuta	Imovina	Obveze	Neto imovina/(obveze)	promjena valute	Utjecaj na dobit nakon oporezivanja
	<i>(u tisućama kuna)</i>		<i>(u tisućama kuna)</i>	%	<i>(u tisućama kuna)</i>
EUR	198.457	116.225	82.232	1,00%	822
USD	34.844	-	34.844	3,00%	1.045

Iskazani utjecaj na dobit poslije oporezivanja uglavnom je rezultat gubitaka/ dobitaka od tečajnih razlika na preračunu iz EUR-a kod posudbi, te obveza prema dobavljačima, potraživanja od kupaca i novca i novčanih ekvivalenata iskazanim u EUR i USD. Grupa i Društvo ne koriste derivativne instrumente za aktivnu zaštitu od izloženosti valutnom riziku.

(ii) *Kamatni rizik*

Kamatni rizik Grupe i Društva proizlazi iz dugoročnih kredita. Krediti odobreni po promjenjivim stopama izlažu Grupi riziku kamatne stope novčanog toka. Krediti odobreni po fiksnim stopama izlažu Grupi riziku fer vrijednosti kamatne stope.

Izloženost kamatnom riziku kroz posudbe s varijabilnom kamatnom stopom je kako slijedi:

	Luka Ploče Grupa		Luka Ploče d.d.	
	<u>2019.</u>	<u>2018.</u>	<u>2019.</u>	<u>2018.</u>
	<i>(u tisućama kuna)</i>		<i>(u tisućama kuna)</i>	
Posudbe s varijabilnom kamatnom stopom	1.296	1.169	-	-

Na 31. prosinca 2019, većina posudbi je vezana uz fiksnu kamatnu stopu sukladno čemu Grupa i Društvo nisu značajno izloženi kamatnom riziku novčanog toka.

Grupa i Društvo ne koriste derivativne instrumente za aktivnu zaštitu od izloženosti kamatnog rizika novčanog toka i rizika fer vrijednosti kamatne stope.

Grupa i Društvo kontinuirano prate promjene kamatnih stopa. Simuliraju se različite situacije uzimajući u obzir refinanciranje, obnavljanje sadašnjeg stanja kao i alternativno financiranje. Na osnovu ovih situacija, Grupa i Društvo izračunavaju utjecaj promjene kamatne stope na račun dobiti i gubitka.

**BILJEŠKE UZ FINANCIJSKE IZVJEŠTAJE**

**ZA GODINU KOJA JE ZAVRŠILA 31. PROSINCA 2019. (NASTAVAK)**

**BILJEŠKA 4 – UPRAVLJANJE FINANCIJSKIM RIZIKOM (nastavak)**

**4.1 Čimbenici financijskog rizika (nastavak)**

*(b) Kreditni rizik*

Imovina Grupe i Društva koja može dovesti do kreditnog rizika sastoji se uglavnom od novca i novčanih ekvivalenata, depozita, potraživanja od kupaca, potraživanja od zaposlenih i ostalih potraživanja. Kao dodatno osiguranje naplate potraživanja od kupaca Grupa i Društvo se osiguravaju robom, dok su potraživanja od zaposlenih osigurana obustavom iz plaće.

Kvaliteta potraživanja, koja nisu dospjela niti su vrijednosno usklađena, prati se prema izloženosti kupaca različitim kreditnom riziku kako slijedi:

<i>(u tisućama kuna)</i>	<b>Luka Ploče Grupa</b>		<b>Luka Ploče d.d.</b>	
	<b>2019.</b>	<b>2018.</b>	<b>2019.</b>	<b>2018.</b>
Povezane strane	-	-	418	304
Novi kupci	105	1.078	105	1.078
Kupci koji plaćaju u dospelju	3.401	5.317	2.269	4.304
Kupci koji plaćaju sa zakašnjenjem	17.790	13.652	17.788	13.649
<b>Ukupno</b>	<b>21.295</b>	<b>20.047</b>	<b>20.579</b>	<b>19.335</b>

Grupa i Društvo svoju gotovinu i depozite uglavnom drže kod financijskih institucija u Hrvatskoj koje nemaju definiran kreditni rejting.

*(c) Rizik likvidnosti*

Razborito upravljanje rizikom likvidnosti podrazumijeva održavanje dostatne količine novca, osiguranje raspoloživosti financijskih sredstava adekvatnim iznosom ugovorenih kreditnih linija i sposobnost podmirenja svih obveza. Cilj Grupe i Društva je održavanje fleksibilnosti financiranja na način da ugovorene kreditne linije budu dostupne. Odjel financija redovito – mjesečno prati razinu dostupnih izvora novčanih sredstava.

Tablica u nastavku prikazuje analizu financijskih obveza Grupe i Društva prema ugovorenim rokovima dospeljeca. Navedeni iznosi predstavljaju nediskontirane novčane tokove glavnica i kamata.

## BILJEŠKE UZ FINANCIJSKE IZVJEŠTAJE

## ZA GODINU KOJA JE ZAVRŠILA 31. PROSINCA 2019. (NASTAVAK)

## BILJEŠKA 4 – UPRAVLJANJE FINANCIJSKIM RIZIKOM (nastavak)

## 4.1 Čimbenici financijskog rizika (nastavak)

(c) Rizik likvidnosti (nastavak)

Financijske obveze ne uključuju obveze prema zaposlenima, obveze za doprinose, poreze i obveze za primljene predujmove.

<i>(u tisućama kuna)</i>	<b>Glavnica</b>	<b>Ugovoreni novčani tokovi</b>	<b>do godine dana</b>	<b>od jedne do pet godina</b>	<b>više od pet godina</b>
<b>Luka Ploče Grupa</b>					
<b>31. prosinca 2019.</b>					
Najmovi	43.414	59.843	3.514	14.469	41.860
Krediti od banaka	108.782	132.139	11.521	41.799	78.819
Obveze prema državi	1.164	1.164	235	929	-
Obveze iz poslovanja	9.551	9.551	9.551	-	-
<b>Ukupno</b>	<b>162.911</b>	<b>202.697</b>	<b>24.821</b>	<b>57.197</b>	<b>120.679</b>
<b>31. prosinca 2018.</b>					
Financijski najmovi	5.631	5.680	2.464	3.200	16
Posudbe od banaka	115.946	142.642	11.428	40.849	90.365
Obveze prema državi	1.419	1.419	235	1184	-
Obveze iz poslovanja	10.237	10.237	10.237	-	-
<b>Ukupno</b>	<b>133.233</b>	<b>159.978</b>	<b>24.364</b>	<b>45.233</b>	<b>90.381</b>
	<b>Glavnica</b>	<b>Ugovoreni novčani tokovi</b>	<b>do godine dana</b>	<b>od jedne do pet godina</b>	<b>više od 5 godina</b>
<b>Luka Ploče d.d.</b>					
<b>31. prosinca 2019.</b>					
Najmovi	42.960	59.336	3.230	14.246	41.860
Posudbe od banaka	107.487	130.794	11.015	40.960	78.819
Obveze prema državi	1.164	1.164	235	929	-
Obveze iz poslovanja	10.105	10.105	10.105	-	-
<b>Ukupno</b>	<b>161.716</b>	<b>201.399</b>	<b>24.585</b>	<b>56.135</b>	<b>120.679</b>
<b>31. prosinca 2018.</b>					
Financijski najam	5.026	5.038	2.189	2.833	16
Posudbe od banaka	114.777	141.419	11.065	39.989	90.365
Obveze prema državi	1.419	1.419	235	1-184	-
Obveze iz poslovanja	11.831	11.831	11.831	-	-
<b>Ukupno</b>	<b>133.053</b>	<b>159.707</b>	<b>25.320</b>	<b>44.006</b>	<b>90.381</b>

Obveze prema dobavljačima i ostale obveze, kao i obveze po kratkoročnim kreditima dospijevaju do 12 mjeseci poslije datuma bilance, dok je dospijee dugoročnih kredita prikazano u bilješci 28. Financijska imovina Grupe i Društva u iznosu od 195.682 tisuće kuna i 187.295 tisuća kuna se uglavnom odnosi na depozite, novac i potraživanja koji su većinom kratkoročnog dospijeeća. Navedeno ukazuje da Društvo i Grupa imaju dostatnu likvidnost u kratkoročnom razdoblju.

## 4.2 Upravljanje kapitalom

Grupa i Društvo nadziru kapital u skladu sa zakonima i propisima država u kojima posluju. U Republici Hrvatskoj zahtijeva se minimalni uplaćeni kapital od 200.000 kuna za dionička društva te 20.000 kuna za društva s ograničenom odgovornošću. Vlasnici ne zahtijevaju nikakve posebne mjere u pogledu upravljanja kapitalom. Grupa nema obvezu pridržavanja kapitalnih zahtjeva nametnutih izvana. Nadalje, nema kapitalnih ciljeva koji se interno prate.



**BILJEŠKE UZ FINACIJSKE IZVJEŠTAJE****ZA GODINU KOJA JE ZAVRŠILA 31. PROSINCA 2019. (NASTAVAK)****BILJEŠKA 5 - PROCJENA FER VRIJEDNOSTI**

Društvo primjenjuje niz računovodstvenih politika i objava koje zahtijevaju mjerenje fer vrijednosti za financijsku i nefinancijsku imovinu i obveze. Društvo ima uspostavljen sustav kontrola u okviru mjerenja fer vrijednosti koji podrazumijeva cjelokupnu odgovornost Uprave i funkcije financija vezanu uz nadziranje svih značajnijih mjerenja fer vrijednosti, konzultiranje s vanjskim stručnjacima te, u kontekstu navedenog, izvještavanje o istome tijelima zaduženima za korporativno upravljanje.

Fer vrijednosti mjere se u odnosu na informacije prikupljene od trećih strana u kojem slučaju Uprava i funkcija financija ocjenjuju ukoliko dokazi prikupljeni od trećih strana osiguravaju da navedene procjene fer vrijednosti ispunjavaju zahtjeve MSFI-eva, uključujući i razinu iz hijerarhije fer vrijednosti u koju bi te procjene trebale biti klasificirane.

Sva značajnija pitanja vezana uz procjenu fer vrijednosti izvještavaju se Nadzornom i Revizorskom Odboru. Fer vrijednosti kategoriziraju se u različite razine u hijerarhiji fer vrijednosti na temelju ulaznih varijabli koje se koriste u tehnikama procjene kao što slijedi:

- *Razina 1* - kotirane cijene (nekorrigirane) na aktivnim tržištima za identičnu imovinu ili obveze.
- *Razina 2* - ulazne varijable koje ne predstavljaju kotirane cijene uključene u razinu 1, a radi se o ulaznim varijablama za imovinu ili obveze koje su vidljive bilo izravno (npr. kao cijene) bilo neizravno (npr. izvedene iz cijena).
- *Razina 3* - ulazne varijable za imovinu ili obveze koje se ne temelje na vidljivim tržišnim podacima (ulazne varijable koje nisu vidljive).

Fer vrijednost financijskih instrumenata kojima se trguje na aktivnim tržištima temelji se na kotiranim tržišnim cijenama na dan bilance. Tržište se smatra aktivnim ako su kotirane cijene poznate temeljem burze, aktivnosti brokera, industrijske skupine ili regulatorne agencije, a te cijene predstavljaju stvarne i redovite tržišne transakcije prema uobičajenim trgovačkim uvjetima.

Fer vrijednost financijskih instrumenata kojima se ne trguje na aktivnom tržištu (na primjer, OTC derivativi) utvrđuje se korištenjem tehnika procjene. Te tehnike procjene zahtijevaju maksimalno korištenje vidljivih tržišnih podataka gdje je to moguće, a oslanjaju se što je manje moguće na procjene specifične za pojedini subjekt. Ukoliko su sve značajnije ulazne varijable potrebne za fer vrednovanje instrumenta vidljive, instrument se kategorizira kao razina 2.

Ako se jedna ili više značajnih ulaznih varijabli ne temelji na vidljivim tržišnim podacima, procjena fer vrijednosti kategorizira se kao razina 3.

Tablica u nastavku prikazuje imovinu Grupe i Društva po fer vrijednosti na dan 31. prosinca 2019. i 2018. godine:

<i>(u tisućama kuna)</i>	<u>Razina 1</u>	<u>Razina 2</u>	<u>Razina 3</u>	<u>Ukupno</u>
<b>31. prosinca 2019.</b>				
Kotirana društva	313	-	-	313
Nekotirana društva	-	-	-	-
Ukupno	<u>313</u>	<u>-</u>	<u>-</u>	<u>313</u>
<b>31. prosinca 2018.</b>				
Kotirana društva	294	-	-	294
Nekotirana društva	-	-	-	-
Ukupno	<u>294</u>	<u>-</u>	<u>-</u>	<u>294</u>

**BILJEŠKE UZ FINANCIJSKE IZVJEŠTAJE**

**ZA GODINU KOJA JE ZAVRŠILA 31. PROSINCA 2019. (NASTAVAK)**

---

**BILJEŠKA 6 – KLJUČNE RAČUNOVODSTVENE PROCJENE**

Procjene se kontinuirano vrednuju i zasnivaju se na iskustvu i drugim čimbenicima, uključujući očekivanja budućih događaja za koje se smatra da su prihvatljiva pod postojećim okolnostima. Grupa i Društvo izrađuju procjene i stvaraju pretpostavke vezane za budućnost. Proizašle računovodstvene procjene su, po definiciji, u rijetkim slučajevima izjednačene sa stvarnim rezultatima. U nastavku se navode procjene i pretpostavke koje bi mogle uzrokovati značajan rizik usklađivanja knjigovodstvenih iznosa imovine i obveza u sljedećoj financijskoj godini.

*a) Sporazumi o koncesijama za usluge*

Europska unija usvojila je tumačenje IFRIC 12 Sporazumi o koncesijama za usluge koji je primjenjiv za financijske godine koje počinju na ili nakon 1. travnja 2009. godine. Značajan dio registrirane djelatnosti Društva provodi se na području pod koncesijama nad pomorskim dobrom. Prema Zakonu o pomorskom dobru i morskim lukama, pomorskim dobrom upravlja Lučka uprava Ploče, koja je Davatelj koncesije. Ugovor o koncesiji za staru luku izvorno je potpisan 13. kolovoza 2005. godine na period od 12 godina, a obnovljen je krajem 2008. godine čime je razdoblje koncesije produljeno za još dodatnih 20 godina do 2037. godine. Ugovor o produženju prvenstvene koncesije sklopljen je 24. svibnja 2010. godine. Ugovor o koncesiji za kontejnerski terminal potpisan je 18. siječnja 2010. godine na period od 32 godine do 2042. godine s mogućnošću produženja za još dodatnih 13 godina do 2055. godine. Ugovor o koncesiji za terminal za rasuti teret potpisan je 18. siječnja 2010. godine na period od 45 godina do 2055. godine. Ugovori o koncesijama odnosi se na lučke djelatnosti u utvrđenom području (dio lučkog područja bazena luke Ploče i bazena luke Metković), na rizik i odgovornost Operatora (odnosno Društva) i uzimajući u obzir; tehničke propise koji se primjenjuju na djelatnost, rekonstrukciju, tekuće i investicijsko održavanje, gradnju, modernizaciju, obnovu i razvoj lučkih usluga propisanih u Zakonu u pomorskom dobru i morskim lukama; odredbe i uvjete vezano uz dozvole za pružanje lučkih usluga i druge zahtjeve propisane od strane Lučke uprave Ploče. Prema koncesijskom sporazumu, Operator će imati pravo korištenja imovine koja predstavlja infrastrukturu luke ("relevantna imovina") u vlasništvu Lučke uprave Ploče i koja se nalazi u gore spomenutom području u svrhu pružanja lučkih usluga. Prava vlasništva nad relevantnom imovinom ostaju na Davatelju te navedena imovina nije priznata u poslovnim knjigama Društva.

Ugovor o koncesiji utvrđuje obveze za obnovu, ulaganja i održavanje područja pod koncesijom. Prema ugovoru o koncesiji, Operator ima obvezu snositi sve troškove vezane uz obavljanje djelatnosti utvrđenih koncesijom (energije, vode, plina, poštanskih i telefonskih usluga, odvoza smeća i slične povezanih troškova), kao i troškove komunalija, vodnih naknada, naknada za zaštitu voda, troškova osiguranja i raznih drugih naknada koje proizlaze iz korištenja područja pod koncesijom.

Osim pokrivanja svih troškova povezanih s djelatnostima utvrđenim koncesijom, Operator je Davatelju dužan platiti godišnju koncesijsku naknadu koja se sastoji od fiksne naknade te varijabilne naknade po toni svake vrste tereta prekrcanog preko luke Ploče te varijabilne naknade za usluge priveza i odveza te prihvata i preusmjeravanja brodova.

Nadalje, u skladu s ugovorom o koncesiji, Operator je dužan napraviti kapitalne izdatke vezano uz održavanje/zamjenu imovine u sklopu lučke infrastrukture u području pod koncesijom (uključujući građevinske objekte, postrojenja i opremu) u skladu s prethodno definiranim rasporedom (za detalje vidi bilješku 32 – Potencijalne i preuzete obveze). Operator je Davatelju dužan vratiti "relevantnu imovinu" (uključujući i ulaganja u relevantnu imovinu kako je to propisano u ugovoru o koncesiji) nakon isteka koncesije te srušiti, bez ikakvih troškova, a na zahtjev Davatelja, bilo koju imovinu na koncesijskom području ukoliko to Davatelj zahtijeva (Operator trenutno ne očekuje buduće troškove po osnovi rušenja).

Na datum izvještavanja, Društvo je u većinskom vlasništvu dioničara iz privatnog sektora. IFRIC 12 bavi se javno-privatnim sporazumima o koncesiji za usluge te je s obzirom na vlasničku strukturu trenutni koncesijski aranžman oblik javno-privatnog sporazuma o koncesiji za usluge te bi kao takav trebao spadati pod odredbe IFRIC-a 12 ukoliko aranžman sadržava obilježja definirana u navedenom tumačenju.

**BILJEŠKE UZ FINANCIJSKE IZVJEŠTAJE**

**ZA GODINU KOJA JE ZAVRŠILA 31. PROSINCA 2019. (NASTAVAK)**

---

**BILJEŠKA 6 – KLJUČNE RAČUNOVODSTVENE PROCJENE (nastavak)**

*a) Sporazumi o koncesijama za usluge (nastavak)*

Obilježja koncesijskih aranžmana koji potpadaju pod IFRIC 12, a kako ih definira navedeno tumačenje su kako slijedi:

- obveza koju preuzima operator je u svojoj suštini javna usluga
- strana koja dodjeljuje ugovor (davatelj koncesije) jest subjekt iz javnog sektora, uključujući vladino tijelo, ili subjekt iz privatnog sektora na koji je prenesena odgovornost za uslugu
- operator je odgovoran za barem određeni dio upravljanja infrastrukturom i povezane usluge te ne nastupa isključivo kao zastupnik u ime davatelja koncesije
- ugovorom se utvrđuje početna cijena koju će zaračunavati operator i njime se regulira revizija cijena za vrijeme trajanja sporazuma o usluzi
- operator je dužan infrastrukturu na kraju razdoblja sporazuma prenijeti na davatelja koncesije u određenom stanju za malu naknadu ili bez dodatne naknade, bez obzira na stranu koja ju je na početku financirala.

Jedan od glavnih čimbenika koje Uprava razmatra u smislu primjenjivosti IFRIC-a 12 je mehanizam reguliranja i revizije cijena za vrijeme trajanja sporazuma o usluzi. Davatelj koncesije prema trenutnom sporazumu ima pravo regulirati maksimalnu razinu cijena koje Društvo može naplatiti za pružanje usluga koje su predmet sporazuma propisivanjem maksimalne tarife te njenim usklađivanjem ili odobravanjem zahtjeva za izmjenom tarife ili cjenikom kojeg predlaže Društvo. Međutim, kao posljedica specifičnosti lokacije luke i cijena prateće prijevozne infrastrukture, kako bi održalo konkurentnost i zadovoljavajuće razine prometa, naknade koje Društvo naplaćuje svojim kupcima kontinuirano su u značajnoj mjeri ispod maksimalno propisane tarife od strane Lučke Uprave Ploče. U tom smislu, Uprava je primijenila prosudbu te imajući u vidu sve relevantne odredbe IFRIC-a 12 procijenila kako mehanizam reguliranja i revizije cijene koje je trenutno u praksi nema obilježja suštinske regulacije cijena. Uprava Društva redovito prati odstupanja naknada za usluge koje naplaćuje kupcima od maksimalnih tarifa kako bi utvrdila ukoliko je navedena procjena i dalje primjenjiva.

Ukoliko bi Uprava tijekom svojeg praćenja relevantnih elemenata trenutnog mehanizma reguliranja cijena utvrdila suštinske promjene okolnostima koje bi navedeni mehanizam učinile relevantnim i pod kojim okolnostima bi on predstavljao mehanizam suštinske regulacije cijena te ukoliko bi procijenila kako su navedene okolnosti dugoročnog karaktera, Uprava ponovno razmotrila i analizirala računovodstveni tretman koji se trenutno koristi i eventualnu primjenjivost IFRIC-a 12 u kontekstu navedenih suštinskih promjena u mehanizmu reguliranja cijena.

U slučaju da Društvo promijeni svoju računovodstvenu politiku u skladu s IFRIC-om 12, Uprava očekuje da bi se promjena provela retrospektivno osim ukoliko to neće biti praktično te da bi utjecaj na financijske izvještaje bio uglavnom kako slijedi: reklasifikacije iz nekretnina, postrojenja i opreme u nematerijalnu imovinu u iznosu koji se odnosi na ulaganja u tuđu imovinu u vlasništvu Davatelja, priznavanje nematerijalne i / ili financijske imovine koja se odnose na "relevantnu imovinu", a koja se trenutno ne vodi u bilanci Društva te priznavanje prihoda od izgradnje i troškova izgradnje u izvještaju o sveobuhvatnoj dobiti vezano uz ulaganja u infrastrukturu u vlasništvu Davatelja.

U slučaju promjene računovodstvene politike, Društvo će izraditi valuacijski i računovodstveni model koji će mu omogućiti da procijeni iznos i vrstu imovine vezano uz primjenu IFRIC-a 12 (ili nematerijalnu ili financijsku imovinu ili kombinaciju obje) koje će se trebati priznati u izvještaju o financijskom položaju te očekivanu strukturu i dinamiku stavaka povezanih s primjenom IFRIC-a 12, a koje utječu na buduće izvještaje o sveobuhvatnoj dobiti Društva. Uprava trenutno nije kvantificirala mogući učinak potencijalne primjene IFRIC-a 12 od strane Društva budući da promjenu računovodstvene politike u tom pogledu ne smatra izglednom.

**BILJEŠKE UZ FINACIJSKE IZVJEŠTAJE**

**ZA GODINU KOJA JE ZAVRŠILA 31. PROSINCA 2019. (NASTAVAK)**

---

**BILJEŠKA 6 – KLJUČNE RAČUNOVODSTVENE PROCJENE (nastavak)**

*b) Nadoknadivost nekretnina, postrojenja i opreme*

Na dan 31. prosinca 2019. godine nekretnine postrojenja i oprema Grupe i Društva iznose 354.673 tisuće kuna odnosno 347.199 tisuća kuna.

Uprava provodi test umanjenja nekretnina, postrojenja i opreme na umanjenje vrijednosti kada za to postoje indikacije za umanjenje. Uzimajući u obzir izazovno poslovno okruženje i financijske poteškoće nekih od ključnih kupaca društva, potencijalnu nedovoljnu iskorištenost kapaciteta nove lučke imovine aktivirane tijekom 2019. godine te da knjigovodstveni iznos neto imovine Grupe ne prelazi njenu tržišnu kapitalizaciju Uprava je zaključila da su na dan 31. prosinca 2019. godine identificirani pokazatelji umanjenja vrijednosti imovine te su sukladno tome provedena relevantna testiranja.

Uprave procjenjuje da je cjekupna imovina koja se nalazi na koncesijskim područjima jedna jedinica koja stvara novac (JKSN). Nadoknadivi iznos ovog objedinjenog JKSN-a izmjeren je korištenjem tehnike sadašnje vrijednosti temeljene na modelu diskontiranog novčanog toka koja je zahtijevala značajan stupanj prosudbe prilikom procjene razumnosti grupiranja imovine u objedinjeni JKSN, razumnosti pretpostavki vezanih uz projekcije novčanih tokova kao što su planirani količinski promet i tarife, operativni troškovi, kapitalni izdaci i obrtni kapital kao i određivanje odgovarajuće diskontne stope.

Izračun nadoknadiive vrijednosti temelji se na planovima poslovanja kroz cjelokupno trajanje koncesijskih ugovora, uključujući iskorištenje opcije produženja koncesije za kontejnerski terminal do 2055. godine, te su razvijeni imajući u vidu buduću strategiju te trendove na tržištima od trenutnog i budućeg primarnog interesa za Grupu (Bosna i Hercegovina, Hrvatska, Italija). Planovi uključuju pretpostavke rasta količinskog prometa kako slijedi:

- rast rasutog količinskog prometa u staroj luci po prosječnoj godišnjoj stopi od 5% te na terminalu za rasuti teret po stopi od 3,5%
- rast generalnog količinskog prometa u staroj luci po prosječnoj godišnjoj stopi od 5% te na kontejnerskom terminalu po stopi od 3%
- rast tekućeg količinskog prometa u staroj luci po prosječnoj godišnjoj stopi od 5% te na kontejnerskom terminalu po stopi od 3%

Navedeni procijenjeni novčani tokovi diskontirani se na njihovu sadašnju vrijednost uz prosječni ponderirani trošak kapitala od 7,94% koja odražava rizik predmetne imovine.

Uprava procjenjuje da je knjigovodstvena vrijednost nekretnina, postrojenja i opreme na dan 31. prosinca 2019. godine nadoknadiiva.

Analiza osjetljivosti pretpostavki ukazuje na potrebu za umanjenjem vrijednosti nekretnine, postrojenja i opreme u slučaju povećanja prosječnog ponderiranog troška kapitala za 0,5% u iznosu od 15.569 tisuća kuna (uz nepromijenjenu ostale varijable). S druge strane, smanjenjem količinskog prometa tijekom cjelokupnog trajanja koncesije za 5% (uz nepromijenjene ostale varijable) nastala bi potreba za umanjenjem vrijednosti od 43.095 tisuća kuna.

**BILJEŠKE UZ FINACIJSKE IZVJEŠTAJE**

**ZA GODINU KOJA JE ZAVRŠILA 31. PROSINCA 2019. (NASTAVAK)**

---

**BILJEŠKA 6 – KLJUČNE RAČUNOVODSTVENE PROCJENE (nastavak)**

*c) Razmatranja o primjenjivosti MSFI-ja 16*

Drugi standard koji je poslovodstvo razmotrilo u vezi s određivanjem odgovarajućeg računovodstvenog tretmana Koncesijskog ugovora je novi standard za računovodstvo najмова, MSFI 16 Najmovi.

Novi standard za najmove postao je primjenjiv od 1. siječnja 2019. te je uveo jedinstven bilančni model za računovodstvo najмова kod najmoprimaca. Prema standardu, najmoprimac priznaje pravo korištenja imovine koja predstavlja pravo na korištenje predmetne imovine te obvezu po osnovi najma koja predstavlja obvezu plaćanja najma.

Uprava je razmotrila zahtjeve i smjernice u vezi s novim standardom za najmove i zaključila da je Koncesijski ugovor u osnovi ugovor koji sadrži komponente koje se odnose na najam kako je definirano u MSFI-u 16 i koje stoga potpadaju, u nedostatku primjenjivosti IFRIC-a 12, pod računovodstvo prema MSFI-u 16.

Pri donošenju zaključka o primjenjivosti MSFI-ja 16 na Koncesijske ugovore, poslovodstvo je uzelo u obzir svoju procjenu da područje koncesije i povezana infrastruktura predstavljaju predmetnu identificiranu imovinu u okviru ugovora, kao i svoju revidiranu procjenu obveza za kapitalne izdatke na temelju čega je utvrđeno da Društvo preuzima u suštini sve ekonomske koristi od korištenja koncesijskog područja tijekom razdoblja koncesije. Detaljan pregled učinka primjene MSFI-a 16 prikazan je u bilješci 6a uz financijske izvještaje.

*d) Priznavanje prihoda*

MSFI 15 Prihodi po ugovorima s kupcima, zahtijeva od poslovodstva da identificira sve proizvode ili usluge koje se pružaju kupcima i utvrdi ukoliko je potrebno svaki proizvod ili usluga tretirati kao zasebnu obvezu za činidbu. U određenim okolnostima, aranžmani mogu sadržavati dvije ili više uslužnih komponenti koje je potrebno grupirati zajedno ako se njihov komercijalni učinak ne može shvatiti bez da ih se promatra kao integrirani paket usluga i jedinstvenu obvezu za činidbu. Aranžmani s kupcima općenito se temelje na formalnoj lučkoj tarifi koju propisuje lučka uprava, a koja identificira zasebne usluge koje imaju samostalnu i pouzdano mjerljivu vrijednost za kupca i za koje se prihodi zasebno obračunavaju, tijekom vremena ili u određenom trenutku, u skladu s izvršavanjem obveze za činidbu relevantne za tu uslugu.

Nadalje, značajne prosudbe poslovodstva potrebne su u ocjeni djeluje li Društvo ili Grupa kao posrednik te, posljedično, mogu li se prihodi od prodaje robe priznati u bruto iznosu.

*e) Korisni vijek trajanja nekretnina postrojenja i opreme*

Uprave Društva i članica Grupe utvrđuje i pregledava korisni vijek uporabe i pripadajući trošak amortizacije za materijalnu imovinu. Ova procjena se temelji na procijenjenom preostalom korisnom vijeku uporabe imovine i mogla bi se značajno promijeniti kao rezultat tehničkih inovacija i aktivnosti konkurencije. Uprava će povećati trošak amortizacije ukoliko procijeni da je korisni vijek uporabe imovine niži nego prije procjene ili će otpisati zastarjelu i odbačenu imovinu.

*f) Rezerviranja za ostala dugoročna primanja zaposlenih*

U skladu s kolektivnim ugovorom, Grupa i Društvo osiguravaju zaposlenicima pravo na isplatu jubilarnih nagrada i otpremnina za odlazak u mirovinu. U svrhu izračuna sadašnje vrijednosti navedenih primanja, Grupa i Društvo procjenjuju fluktuaciju zaposlenika na temelju trendova iz prošlosti i procjenjuje adekvatnu diskontnu stopu na temelju tekućih tržišnih uvjeta. U slučaju kad bi se primijenjena diskontna stopa i fluktuacija zaposlenika promijenila za 50 baznih poena, knjigovodstveni iznos pripadajuće obveze ne bi se značajno razlikovao od iskazanog.

*g) Sudske tužbe i postupci*

Rezerviranja za sudske tužbe i postupke iskazuju se na temelju procjene Uprave vezane za potencijalne gubitke nakon savjetovanja s odvjetnikom. Na temelju postojećih saznanja u razumnoj mjeri je moguće da će se ishodi sudskih postupaka razlikovati od procijenjenih potencijalnih gubitaka.

**BILJEŠKE UZ FINANCIJSKE IZVJEŠTAJE**

**ZA GODINU KOJA JE ZAVRŠILA 31. PROSINCA 2019. (NASTAVAK)**

**BILJEŠKA 7 – INFORMACIJE O POSLOVNIM SEGMENTIMA**

Uprava zasebno prati i iskazuje poslovne prihode, dobit iz poslovanja, kapitalna ulaganja, ukupnu imovinu i ukupne obveze kako slijedi:

1. Segment Lučke usluge čini manipulacija teretom (ukrcaj, iskrcaj, prenošenje, oplemenjivanje i vaganje tereta) i predstavlja matično Društvo.
2. Segment Pomorske usluge bavi se uslugama špedicije i pomorskog servisa korisnicima lučkih usluga.
3. Segment trgovanje robom bavi se trgovinom materijalima i robom iz slobodne zone Luke Ploče.
4. Ostale poslovne segmente čine sporedne djelatnosti Grupe (održavanje, ugostiteljstvo i slični poslovi te ulaganja u financijsku imovinu (depozite)).

Rezultati navedenih segmenata za godinu koja završava 31. prosinca 2019. godine su kako slijedi:

<i>(u tisućama kuna)</i>	<b>Lučke usluge</b>	<b>Pomorske usluge</b>	<b>Trgovanje robom</b>	<b>Ostali segmenti</b>	<b>Ukupno Grupa</b>
Prihodi od prodaje	120.323	12.513	29.074	6.777	168.867
Dobit iz poslovanja prije amortizacije	15.429	1.640	1.534	1.570	20.173
Amortizacija i otpis osnovnih sredstava	(11.498)	(246)	-	(310)	(12.054)
<b>Dobit iz redovnog poslovanja</b>	<b>3.931</b>	<b>1.394</b>	<b>1.534</b>	<b>1.260</b>	<b>8.119</b>
Kapitalna ulaganja (uključujući imovinu s pravom korištenja)	45.344	827	-	1.335	47.506

Rezultati navedenih segmenata za godinu koja završava 31. prosinca 2018. godine su kako slijedi:

<i>(u tisućama kuna)</i>	<b>Lučke usluge</b>	<b>Pomorske usluge</b>	<b>Trgovanje robom</b>	<b>Ostali segmenti</b>	<b>Ukupno Grupa</b>
Prihodi od prodaje	97.686	11.926	96.188	4.883	210.683
Dobit/(gubitak) iz poslovanja prije amortizacije	2.850	931	6.572	852	11.205
Amortizacija i otpis osnovnih sredstava	(6.429)	(219)	-	(238)	(6.886)
<b>Dobit iz redovnog poslovanja</b>	<b>(3.579)</b>	<b>712</b>	<b>6.572</b>	<b>614</b>	<b>4.319</b>
Kapitalna ulaganja	40.402	102	-	994	41.498

**BILJEŠKE UZ FINACIJSKE IZVJEŠTAJE**

**ZA GODINU KOJA JE ZAVRŠILA 31. PROSINCA 2019. (NASTAVAK)**

**BILJEŠKA 7 – INFORMACIJE O POSLOVNIM SEGMENTIMA (nastavak)**

Djelatnost Grupe i Društva obavlja se u tri glavna zemljopisna područja. Prihodi od prodaje raspoređeni su po zemljopisnim područjima na temelju sjedišta kupca.

	Luka Ploče Grupa		Luka Ploče d.d.	
	2019.	2018.	2019.	2018.
	<i>(u tisućama kuna)</i>		<i>(u tisućama kuna)</i>	
Hrvatska	42.682	27.380	40.750	21.864
Bosna i Hercegovina	79.342	61.439	71.202	56.079
Zemlje Europske unije	35.127	110.358	31.010	110.142
Ostalo	11.536	11.506	11.446	11.506
<b>Ukupno</b>	<b>168.687</b>	<b>210.683</b>	<b>154.408</b>	<b>199.591</b>

*Rizik koncentracije prodaje*

Grupa ostvaruje 25,3% (2018.: 13,0%) prihoda od prodaje prema domaćim kupcima dok 74,7% (2018.: 87,0%) prihoda od prodaje Grupa ostvaruje od prodaje stranim kupcima (u smislu geografske lokacije kupaca) što najvećim dijelom otpada na prodaju kupcima iz BiH koji generiraju 47,0% prihoda (2018.: 29,2%). Grupa određuje prodajne cijene prema kupcima u skladu s makroekonomskim uvjetima koje prevladavaju na svakom od tržištu gdje su kupci locirani imajući u vidu maksimalne i odobrene tarife za usluge obuhvaćene koncesijskim ugovorom.

Prihodi Grupe u značajnoj su mjeri izloženi volatilitnosti zbog relativno visoke koncentracije prihoda na mali broj kupaca. Top pet kupaca Grupe generiralo je približno 69,38% ukupnih prihoda od prodaje (2018: 74,36% ) od čega najveći utjecaj na prihode Grupe i Društva imaju dva najveća kupca s kojima se ostvaruje 38,02% ukupnih prihoda u 2019. godini (2018.: 56,94%). Kao rezultat izloženosti malom broju kupaca, Društvo upravlja ovim rizikom kroz aktivnu i učestalu komunikaciju s ključnim kupcima, stjecanje novih kupaca te kroz praćenje relevantnih konkurenata i tržišnih uvjeta kako na lokalnoj tako i na međunarodnoj razini.

**BILJEŠKA 8 – PRIHODI**

	Luka Ploče Grupa		Luka Ploče d.d.	
	2019.	2018.	2019.	2018.
	<i>(u tisućama kuna)</i>		<i>(u tisućama kuna)</i>	
<b>Prihodi od prodaje</b>				
Prihodi od prodaje usluga				
- domaći kupci	42.682	27.380	40.750	21.864
- kupci u inozemstvu	96.931	87.114	84.584	81.538
	<b>139.613</b>	<b>114.494</b>	<b>125.334</b>	<b>103.402</b>
Prihodi od trgovanja robom	29.074	96.189	29.074	96.189
	<b>168.687</b>	<b>210.683</b>	<b>154.408</b>	<b>199.591</b>
<b>Ostali prihodi</b>				
Prihodi od kamata	21	82	19	81
Ostali prihodi	1.705	2.227	511	1.624
	<b>1.096</b>	<b>2.309</b>	<b>530</b>	<b>1.705</b>
	<b>169.783</b>	<b>212.992</b>	<b>154.938</b>	<b>201.296</b>

Prihodi od kamata odnose se na prihode od kamata na bankovne depozite.

**BILJEŠKE UZ FINANCIJSKE IZVJEŠTAJE**

**ZA GODINU KOJA JE ZAVRŠILA 31. PROSINCA 2019. (NASTAVAK)**

**BILJEŠKA 8 – PRIHODI (nastavak)**

Pregled prihoda po vrsti tereta je kako slijedi:

	Luka Ploče Grupa		Luka Ploče d.d.	
	2019.	2018.	2019.	2018.
	<i>(u tisućama kuna)</i>		<i>(u tisućama kuna)</i>	
Rasuti teret	85.386	66.639	85.386	66.639
Generalni teret	31.038	29.508	31.038	29.508
Tekući teret	5.277	3.132	5.277	3.132
Ostale lučke usluge	17.912	15.215	3.633	4.123
	<b>139.613</b>	<b>114.494</b>	<b>125.334</b>	<b>103.402</b>
Prihodi od trgovanja robom	29.074	96.189	29.074	96.189
	<b>168.687</b>	<b>210.683</b>	<b>154.408</b>	<b>199.591</b>

Prihodi od rasutog, generalnog i tekućeg tereta odnose se na lučke usluge vezane uz prekrcaj navedenih vrsta tereta, a koje Grupa zaračunava na osnovi prekrcajnih tona tereta dok se ostale lučke usluge odnose na skladištenje, skladišnu manipulaciju i ostale usluge vezane uz prekrcaj ostalih vrsta tereta. Prihodi od trgovanja robom se odnose na prodaju petrolkoka.

Pregled prihoda po vrsti usluga je kako slijedi:

	Luka Ploče Grupa		Luka Ploče d.d.	
	2019.	2018.	2019.	2018.
	<i>(u tisućama kuna)</i>		<i>(u tisućama kuna)</i>	
Usluge lučke manipulacije	105.816	83.014	105.816	83.014
Usluge najma i skladištenja	15.077	8.023	15.077	8.023
Ostale usluge	18.720	23.457	4.441	12.365
	<b>139.613</b>	<b>114.494</b>	<b>125.334</b>	<b>103.402</b>
Prihodi od trgovanja robom	29.074	96.189	29.074	96.189
	<b>168.687</b>	<b>210.683</b>	<b>154.408</b>	<b>199.591</b>

**BILJEŠKA 9 – TROŠKOVI MATERIJALA I ENERGIJE I TROŠKOVI USLUGA**

Troškovi materijala i energije su kako slijedi:

	Luka Ploče Grupa		Luka Ploče d.d.	
	2019.	2018.	2019.	2018.
	<i>(u tisućama kuna)</i>		<i>(u tisućama kuna)</i>	
Troškovi prodane robe	28.016	90.064	27.540	89.617
Troškovi goriva	5.015	5.690	4.793	5.417
Utrošene sirovine i materijal	6.562	5.217	4.988	4.268
Utrošak električne energije	4.764	3.064	4.764	3.064
Sitni inventar, rez. dijelovi i uredski mat.	1.129	705	679	528
Ostali materijalni troškovi	435	32	434	131
	<b>45.921</b>	<b>104.772</b>	<b>43.198</b>	<b>103.025</b>



## BILJEŠKE UZ FINANCIJSKE IZVJEŠTAJE

## ZA GODINU KOJA JE ZAVRŠILA 31. PROSINCA 2019. (NASTAVAK)

## BILJEŠKA 9 – TROŠKOVI MATERIJALA I ENERGIJE I TROŠKOVI USLUGA (nastavak)

Troškovi usluga su kako slijedi:

	Luka Ploče Grupa		Luka Ploče d.d.	
	2019.	2018.	2019.	2018.
	<i>(u tisućama kuna)</i>		<i>(u tisućama kuna)</i>	
Komunalne naknade	7.701	6.662	7.549	6.442
Popravci i održavanje	2.131	2.354	2.381	2.802
Troškovi zaštite	2.596	2.645	2.596	2.645
Intelektualne usluge	1.210	2.852	1.112	2.772
Troškovi propagande i reprezentacije	705	793	735	758
Prijevoz i troškovi telekomunikacija	1.329	1.247	1.029	971
Ostale usluge	2.197	1.325	1.891	1.067
	<b>17.869</b>	<b>17.878</b>	<b>17.294</b>	<b>17.457</b>

## BILJEŠKA 10 – TROŠKOVI ZAPOSLENIH

	Luka Ploče Grupa		Luka Ploče d.d.	
	2019.	2018.	2019.	2018.
	<i>(u tisućama kuna)</i>		<i>(u tisućama kuna)</i>	
Plaće i porezi	44.297	42.793	38.823	37.952
Doprinosi iz i na plaće /i/	19.107	19.600	17.263	17.813
Otpremnine i jubilarne nagrade	6.274	2.688	6.197	2.624
Ostali troškovi zaposlenika /ii/	4.001	4.851	3.648	4.359
	<b>73.679</b>	<b>69.932</b>	<b>65.931</b>	<b>62.748</b>

/i/ Doprinosi za mirovine koje su Grupa i Društvo uplatili obveznim mirovinskim fondovima za 2019. godinu iznose 10.426 tisuća kuna i 9.572 tisuća kuna (2018.: 10.274 tisuću kuna i 9.212 tisuća kuna). Doprinosi se obračunavaju kao postotak bruto plaće zaposlenika.

/ii/ Ostale naknade zaposlenicima uključuju naknade za prijevoz s posla i na posao, darove, prigodne nagrade te druge naknade.

Na dan 31. prosinca 2019. godine u Grupi je bilo 556 zaposlenika (2018.: 550), a u Društvu 483 (2018.: 485).

## BILJEŠKA 11 – OSTALI POSLOVNI RASHODI

	Luka Ploče Grupa		Luka Ploče d.d.	
	2019.	2018.	2019.	2018.
	<i>(u tisućama kuna)</i>		<i>(u tisućama kuna)</i>	
Premije osiguranja	1.773	2.030	1.658	1.929
Naknade štete, kazne i dangubine	473	717	473	717
Doprinosi i članarine	753	1.195	732	1.176
Bankovne provizije	403	514	292	436
Dnevnice i putni troškovi	519	696	481	660
Naknade Nadzornog Odbora	340	365	340	365
Ostali troškovi zaposlenih	146	228	95	165
Donacije	423	252	423	252
Otpis zaštitne odjeće i obuće	336	428	336	428
Rezerviranja za sudske sporove	474	8	474	-
Ostali poslovni troškovi	755	773	535	556
	<b>6.395</b>	<b>7.206</b>	<b>5.839</b>	<b>6.684</b>

**BILJEŠKE UZ FINANCIJSKE IZVJEŠTAJE**

**ZA GODINU KOJA JE ZAVRŠILA 31. PROSINCA 2019. (NASTAVAK)**

**BILJEŠKA 12 – OSTALI (GUBICI) / DOBICI – NETO**

	Luka Ploče Grupa		Luka Ploče d.d.	
	2019.	2018.	2019.	2018.
	<i>(u tisućama kuna)</i>		<i>(u tisućama kuna)</i>	
Dobici / (gubici) od promjene fer vrijednosti financijske imovine u računu dobiti i gubitka (bilješka 24)	19	(57)	19	(57)
Dobit od prodaje materijalne imovine i rashodovanja/i/	5	58	5	58
Neto tečajne razlike	227	(1.144)	217	(1.144)
	<b>251</b>	<b>(1.143)</b>	<b>241</b>	<b>(1.143)</b>

/i/ Prodaja materijalne imovine sastoji se od sljedećeg:

	Luka Ploče Grupa		Luka Ploče d.d.	
	2019.	2018.	2019.	2018.
	<i>(u tisućama kuna)</i>		<i>(u tisućama kuna)</i>	
Neto knjigovodstvena vrijednost	(1)	(1)	(1)	(1)
Primici od prodaje materijalne imovine	6	59	6	59
Neto dobit od prodaje materijalne imovine	<b>5</b>	<b>58</b>	<b>5</b>	<b>58</b>

**BILJEŠKA 13 – FINANCIJSKI PRIHODI / (RASHODI) – NETO**

	Luka Ploče Grupa		Luka Ploče d.d.	
	2019.	2018.	2019.	2018.
	<i>(u tisućama kuna)</i>		<i>(u tisućama kuna)</i>	
Pozitivne / (negativne) tečajne razlike – neto	(147)	1.647	(169)	1.629
Trošak kamata /i/	(4.001)	(117)	(3.930)	(51)
<b>Financijski prihodi / (rashodi) – neto</b>	<b>(4.148)</b>	<b>1.530</b>	<b>(4.099)</b>	<b>1.578</b>

/i/ Grupa i Društvo su imali investicije po kojima su troškovi kamata i naknada u iznosu od 574 tisuće kuna (2018.: 3.158) kapitalizirani unutar investicija u tijeku koristeći stopu kapitalizacije od 3%.

**BILJEŠKE UZ FINANCIJSKE IZVJEŠTAJE**

**ZA GODINU KOJA JE ZAVRŠILA 31. PROSINCA 2019. (NASTAVAK)**

**BILJEŠKA 14 – POREZ NA DOBIT**

	Luka Ploče Grupa		Luka Ploče d.d.	
	2019.	2018.	2019.	2018.
	<i>(u tisućama kuna)</i>		<i>(u tisućama kuna)</i>	
Tekući porez na dobit	1.571	1.319	1.073	1.194
Odgođeni porezni (prihod)/rashod	(228)	1.382	(228)	1.382
	<b>1.343</b>	<b>2.701</b>	<b>845</b>	<b>2.576</b>

Usklađenje poreznog troška Grupe i Društva prema računu dobiti i gubitka i oporezivanju zakonskom stopom prikazano je u sljedećoj tablici:

	Luka Ploče Grupa		Luka Ploče d.d.	
	2019.	2018.	2019.	2018.
	<i>(u tisućama kuna)</i>		<i>(u tisućama kuna)</i>	
<b>Dobitak prije oporezivanja</b>	<b>4.038</b>	<b>5.885</b>	<b>1.368</b>	<b>4.572</b>
Porez na dobit po 18% (2018.: 18% )	727	1.059	246	823
Učinak neoporezivih prihoda	(14)	(80)	(1)	(45)
Učinak porezno nepriznatih troškova	630	328	600	282
Prestanak priznavanja prethodno priznate odgođene porezne imovine	-	1.516	-	1.516
Učinak iskorištenih prethodno nepriznatih poreznih gubitaka	-	(122)	-	-
<b>Porez na dobit</b>	<b>1.343</b>	<b>2.701</b>	<b>845</b>	<b>2.576</b>

U skladu s propisima Republike Hrvatske, Porezna uprava može bilo u koje doba pregledati knjige i evidencije društava Grupe u razdoblju od tri godine nakon isteka godine u kojoj je porezna obveza iskazana te može uvesti dodatne porezne obveze i nametnuti kazne. Upravi Grupe nisu poznate nikakve okolnosti koje bi mogle dovesti do potencijalnih značajnih obveza glede toga.

Promjene na odgođenoj poreznoj imovini Grupe i Društva tijekom godine bile su kako slijedi:

<i>(u tisućama kuna)</i>	Dugoročna primanja zaposlenih	Imovina s pravom korištenja i obveze po najmovima	Ukupno
1. siječnja 2019.	513	-	513
Iskazano u računu dobiti i gubitka	(12)	240	228
<b>31. prosinca 2019.</b>	<b>501</b>	<b>240</b>	<b>741</b>

**BILJEŠKE UZ FINACIJSKE IZVJEŠTAJE**

**ZA GODINU KOJA JE ZAVRŠILA 31. PROSINCA 2019. (NASTAVAK)**

**BILJEŠKA 15 – NEMATERIJALNA IMOVINA**

<i>Luka Ploče Grupa</i> <i>(u tisućama kuna)</i>	<b>Nematerijalna imovina</b>
<b>Stanje na dan 1. siječnja 2018.</b>	
Nabavna vrijednost	2.555
Ispravak vrijednosti	(1.555)
<b>Neto knjigovodstvena vrijednost</b>	<b>1.000</b>
<b>Za godinu koja je završila 31. prosinca 2018.</b>	
Neto knjigovodstvena vrijednost na početku godine	1.000
Prijenos s imovine u pripremi	34
Amortizacija	(357)
<b>Neto knjigovodstvena vrijednost na kraju godine</b>	<b>677</b>
<b>Stanje na dan 31. prosinca 2018.</b>	
Nabavna vrijednost	2.589
Ispravak vrijednosti	(1.912)
<b>Neto knjigovodstvena vrijednost na kraju godine</b>	<b>677</b>
<b>Za godinu koja je završila 31. prosinca 2019.</b>	
Neto knjigovodstvena vrijednost na početku godine	677
Povećanja	359
Amortizacija	(280)
<b>Neto knjigovodstvena vrijednost na kraju godine</b>	<b>756</b>
<b>Stanje na dan 31. prosinca 2019.</b>	
Nabavna vrijednost	2.948
Ispravak vrijednosti	(2.192)
<b>Neto knjigovodstvena vrijednost</b>	<b>756</b>

Nematerijalna imovina odnosi se na ulaganja u računalni software i mrežnu stanicu.

**BILJEŠKE UZ FINACIJSKE IZVJEŠTAJE**

**ZA GODINU KOJA JE ZAVRŠILA 31. PROSINCA 2019. (NASTAVAK)**

---

**BILJEŠKA 15 – NEMATERIJALNA IMOVINA (nastavak)**

<i>Luka Ploče d.d.</i> <i>(u tisućama kuna)</i>	<b>Nematerijalna imovina</b>
<b>Stanje na dan 1. siječnja 2018.</b>	
Nabavna vrijednost	2.520
Ispravak vrijednosti	(1.520)
<b>Neto knjigovodstvena vrijednost</b>	<b>1.000</b>
<b>Za godinu koja je završila 31. prosinca 2018.</b>	
Neto knjigovodstvena vrijednost na početku godine	1.000
Prijenos s imovine u pripremi	31
Amortizacija	(357)
<b>Neto knjigovodstvena vrijednost na kraju godine</b>	<b>674</b>
<b>Stanje na dan 31. prosinca 2018.</b>	
Nabavna vrijednost	2.551
Ispravak vrijednosti	(1.877)
<b>Neto knjigovodstvena vrijednost</b>	<b>674</b>
<b>Za godinu koja je završila 31. prosinca 2019.</b>	
Početna neto knjigovodstvena vrijednost	674
Povećanja	326
Amortizacija	(247)
<b>Neto knjigovodstvena vrijednost na kraju godine</b>	<b>753</b>
<b>Stanje na dan 31. prosinca 2019.</b>	
Nabavna vrijednost	2.877
Ispravak vrijednosti	(2.124)
<b>Neto knjigovodstvena vrijednost</b>	<b>753</b>

Nematerijalna imovina odnosi se na ulaganja u računalni software i mrežnu stanicu.

BILJEŠKE UZ FINANCIJSKE IZVJEŠTAJE

ZA GODINU KOJA JE ZAVRŠILA 31. PROSINCA 2019. (NASTAVAK)

BILJEŠKA 16 – NEKRETNINE, POSTROJENJA I OPREMA

Luka Ploče Grupa	Zemljište i zgrade	Oprema	Investicije u tijeku	Ulaganja u tudu imovinu	Ukupno
<i>(u tisućama kuna)</i>					
<b>Stanje 1. siječnja 2018.</b>					
Nabavna vrijednost	14.253	151.204	177.453	13.775	356.685
Akumulirana amortizacija	(3.402)	(91.533)	-	(9.193)	(104.128)
<b>Neto knjigovodstvena vrijednost</b>	<b>10.851</b>	<b>59.671</b>	<b>177.453</b>	<b>4.582</b>	<b>252.557</b>
<b>Za godinu završenu 31. prosina 2018.</b>					
Početna neto knjigovodstvena vrijednost	10.851	59.671	177.453	4.582	252.557
Povećanje	-	37	29.756	-	29.793
Prijenos sa predujmova	-	-	11.671	-	11.671
Prijenos s imovine u pripremi	-	9.117	(11.614)	2.497	-
Smanjenje i prodaja	-	(23)	-	-	(23)
Amortizacija	(177)	(5.749)	-	(506)	(6.432)
<b>Zaključno neto knjigovodstveno stanje</b>	<b>10.674</b>	<b>63.053</b>	<b>207.266</b>	<b>6.573</b>	<b>287.566</b>
<b>Stanje 31. prosinca 2018.</b>					
Nabavna vrijednost	14.253	160.335	207.266	16.272	398.126
Akumulirana amortizacija	(3.579)	(97.282)	-	(9.699)	(110.560)
<b>Neto knjigovodstvena vrijednost</b>	<b>10.674</b>	<b>63.053</b>	<b>207.266</b>	<b>6.573</b>	<b>287.566</b>
<b>Za godinu završenu 31. prosina 2019.</b>					
Početna neto knjigovodstvena vrijednost	10.674	63.053	207.266	6.573	287.566
Inicijalno priznavanje MSFI 16	23.688	-	-	-	23.688
<b>Neto knjigovodstvena vrijednost nakon priznavanja MSFI 16</b>	<b>34.362</b>	<b>63.053</b>	<b>207.266</b>	<b>6.573</b>	<b>311.254</b>
Povećanje	16.362	397	30.388	-	47.147
Prijenos sa predujmova	-	-	10.679	-	10.679
Prijenos s imovine u pripremi	-	245.246	(245.246)	-	-
Smanjenje i prodaja	-	(113)	-	-	(113)
Vrijednosno usklađenje	-	(296)	(2.319)	-	(2.615)
Amortizacija	(1.827)	(9.243)	-	(609)	(11.679)
<b>Zaključno neto knjigovodstveno stanje</b>	<b>48.897</b>	<b>299.044</b>	<b>768</b>	<b>5.964</b>	<b>354.673</b>
<b>Stanje 31. prosinca 2019.</b>					
Nabavna vrijednost	54.303	405.569	768	16.272	476.912
Akumulirana amortizacija	(5.406)	(106.525)	-	(10.308)	(122.239)
<b>Neto knjigovodstvena vrijednost</b>	<b>48.897</b>	<b>299.044</b>	<b>768</b>	<b>5.964</b>	<b>354.673</b>

## BILJEŠKE UZ FINANCIJSKE IZVJEŠTAJE

## ZA GODINU KOJA JE ZAVRŠILA 31. PROSINCA 2019. (NASTAVAK)

## BILJEŠKA 16 – NEKRETNINE, POSTROJENJA I OPREMA (nastavak)

Luka Ploče d.d.	Zemljište i zgrade	Oprema	Investicije u tijeku	Ulaganja u tudu imovinu	Ukupno
<i>(u tisućama kuna)</i>					
<b>Stanje 1. siječnja 2018.</b>					
Nabavna vrijednost	13.849	136.893	177.453	13.331	341.526
Akumulirana amortizacija	(3.198)	(82.103)	-	(8.880)	(94.181)
<b>Neto knjigovodstvena vrijednost</b>	<b>10.651</b>	<b>54.790</b>	<b>177.453</b>	<b>4.451</b>	<b>247.345</b>
<b>Za godinu završenu 31. prosinca 2018.</b>					
Početa neto knjigovodstvena vrijednost	10.651	54.790	177.453	4.451	247.345
Pripajanje ovisnih društava	-	-	28.690	-	28.690
Povećanje	-	-	11.712	-	11.712
Prijenos s imovine u pripremi na nematerijalnu imovinu	-	8.336	(10.589)	2.253	-
Smanjenje	-	(23)	-	-	(23)
Amortizacija	(173)	(5.319)	-	(483)	(5.975)
<b>Zaključno neto knjigovodstveno stanje</b>	<b>10.478</b>	<b>57.784</b>	<b>207.266</b>	<b>6.221</b>	<b>281.749</b>
<b>Stanje 31. prosinca 2018.</b>					
Nabavna vrijednost	13.849	145.206	207.266	15.584	381.905
Akumulirana amortizacija	(3.371)	(87.422)	-	(9.363)	(100.156)
<b>Neto knjigovodstvena vrijednost</b>	<b>10.478</b>	<b>57.784</b>	<b>207.266</b>	<b>6.221</b>	<b>281.749</b>
<b>Za godinu završenu 31. prosinca 2019.</b>					
Početa neto knjigovodstvena vrijednost	10.478	57.784	207.266	6.221	281.749
Inicijalno priznavanje MSFI 16	23.688	-	-	-	23.688
<b>Neto knjigovodstvena vrijednost nakon priznavanja MSFI 16</b>	<b>34.166</b>	<b>57.784</b>	<b>207.266</b>	<b>6.221</b>	<b>305.437</b>
Povećanje	16.362	-	28.645	-	45.007
Prijenos sa predujmova	-	-	10.639	-	10.639
Prijenos s imovine u pripremi	-	244.093	(244.093)	-	-
Smanjenje	-	(113)	-	-	(113)
Vrijednosno usklađenje imovine	-	(296)	(2.319)	-	(2.615)
Amortizacija	(1.823)	(8.758)	-	(575)	(11.156)
<b>Zaključno neto knjigovodstveno stanje</b>	<b>48.705</b>	<b>292.710</b>	<b>138</b>	<b>5.646</b>	<b>347.199</b>
<b>Stanje 31. prosinca 2019.</b>					
Nabavna vrijednost	53.899	388.890	138	15.584	458.511
Akumulirana amortizacija	(5.194)	(96.180)	-	(9.938)	(111.312)
<b>Neto knjigovodstvena vrijednost</b>	<b>48.705</b>	<b>292.710</b>	<b>138</b>	<b>5.646</b>	<b>347.199</b>

**BILJEŠKE UZ FINANCIJSKE IZVJEŠTAJE**

**ZA GODINU KOJA JE ZAVRŠILA 31. PROSINCA 2019. (NASTAVAK)**

**BILJEŠKA 16 – NEKRETNINE, POSTROJENJA I OPREMA (nastavak)**

Nekretnine, postrojenja i oprema Grupe i Društva neto knjigovodstvene vrijednosti u iznosu od 219.492 tisuće kuna (2018.: 215.608 tisuća kuna) založena je kao sredstvo osiguranja kredita.

Oprema Grupe neto knjigovodstvene vrijednosti u iznosu od 1.095 tisuća kuna na dan 31. prosinca 2019. godine (2018.: Grupa i Društvo 4.780 tisuća kuna i 3.704 tisuće kuna) založena je kao sredstvo osiguranja otplate najмова.

Na dan 31. prosinca 2019. godine, imovina s pravom korištenja u iznosu od 45.409 tisuća kuna uključena je u vrijednost nekretnina, postrojenja i opreme Društva te 44.313 tisuće u vrijednost Grupe.

Oprema koja se nalazi u financijskom najmu na dan 31. prosinca 2018. godine je kako slijedi:

	<u>Luka Ploče Grupa</u>	<u>Luka Ploče d.d.</u>
	<i>(u tisućama kuna)</i>	
Nabavna vrijednost	19.350	18.062
Akumulirana amortizacija	<u>(8.083)</u>	<u>(7.872)</u>
<b>Neto knjigovodstvena vrijednost</b>	<b><u>11.267</u></b>	<b><u>10.190</u></b>

***Imovina s pravom korištenja***

Do 31. prosinca 2018. godine najmovi opreme klasificirani su kao financijski najmovi. Od 1. siječnja 2019. godine, najmovi opreme i koncesijski ugovori priznaju se kao imovina s pravom korištenja i pripadajuća obveza od dana kada Grupi iznajmljena imovina postaje dostupna za upotrebu.

Neto knjigovodstvena vrijednost	Luka Ploče Grupa			Luka Ploče d.d.		
	Oprema	Prostor pod koncesijom	Ukupno	Oprema	Prostor pod koncesijom	Ukupno
	<i>(u tisućama kuna)</i>			<i>(u tisućama kuna)</i>		
<b>Na dan 1. siječnja 2019.</b>	<b>11.267</b>	<b>23.688</b>	<b>34.955</b>	<b>10.190</b>	<b>23.688</b>	<b>33.878</b>
Povećanja	181	16.334	16.515	-	16.334	16.334
Prijenos na nekretnine, postrojenja i opremu	(3.643)	-	(3.643)	(3.580)	-	(3.580)
Amortizacija tekuće godine	(768)	(1.650)	(2.418)	(669)	(1.650)	(2.319)
<b>Na dan 31. prosinca 2019.</b>	<b><u>7.037</u></b>	<b><u>38.372</u></b>	<b><u>45.409</u></b>	<b><u>5.941</u></b>	<b><u>38.372</u></b>	<b><u>44.313</u></b>

Povećanje u 2019. godini proizlazi iz priznavanja imovine s pravom korištenja temeljem ugovora o koncesiji za terminal rasutih tereta, a koja je postala dostupna za upotrebu u toku 2019. godine, te iz povećanja cijene temeljem indeksacija za postojeće koncesijske ugovore.



## BILJEŠKE UZ FINACIJSKE IZVJEŠTAJE

## ZA GODINU KOJA JE ZAVRŠILA 31. PROSINCA 2019. (NASTAVAK)

## BILJEŠKA 17 – ULAGANJA U NEKRETNINE

	Luka Ploče Grupa		Luka Ploče d.d.	
	2019.	2018.	2019.	2018.
	<i>(u tisućama kuna)</i>		<i>(u tisućama kuna)</i>	
Nabavna vrijednost	6.404	6.404	6.404	6.404
Akumulirana amortizacija	(1.922)	(1.826)	(1.922)	(1.826)
<b>Neto knjigovodstvena vrijednost</b>	<b>4.482</b>	<b>4.578</b>	<b>4.482</b>	<b>4.578</b>

Društvo kao ulaganje u nekretnine iskazuje stanove koji se unajmljuju bivšim i sadašnjim zaposlenicima po minimalnim najamninama. Na temelju trenutnih tržišnih cijena i lokacije, Uprava je utvrdila da je fer vrijednost ulaganja približno jednaka neto knjigovodstvenoj vrijednosti.

Grupa i Društvo su u 2019. godini ostvarili 101 tisuću kuna prihoda od najma (2018.: 101 tisuća kuna) iskazanih u ostalim приходima, te trošak amortizacije u iznosu od 96 tisuća kuna (2018.: 97 tisuća kuna).

Očekivani minimalni primici od danih najmova su kako slijedi:

	Luka Ploče Grupa		Luka Ploče d.d.	
	2019.	2018.	2019.	2018.
	<i>(u tisućama kuna)</i>		<i>(u tisućama kuna)</i>	
Do jedne godine	101	101	101	101
Od jedne do 5 godina	404	404	404	404
Preko pet godina	808	808	808	808
<b>Ukupno</b>	<b>1.313</b>	<b>1.313</b>	<b>1.313</b>	<b>1.313</b>

## BILJEŠKA 18 – ULAGANJA U OVISNA DRUŠTVA

Udjeli Društva u svakom pojedinačnom ovisnom društvu na dan 31. prosinca 2019. i na dan 31. prosinca 2018.:

Ovisno društvo	Iznos udjela		% vlasništva		Osnovna djelatnost
	<i>(u tisućama kuna)</i>		2019.	2018.	
Luka Šped d.o.o.	3.175	3.175	100%	100%	Špeditorske usluge
Pomorski servis – Luka Ploče d.o.o.	1.807	1.807	100%	100%	Usluge u pomorskom prometu
Pločanska plovidba d.o.o.	2.520	2.520	100%	100%	Brodarske usluge
<b>Ukupno</b>	<b>7.502</b>	<b>7.502</b>			

## BILJEŠKE UZ FINACIJSKE IZVJEŠTAJE

## ZA GODINU KOJA JE ZAVRŠILA 31. PROSINCA 2019. (NASTAVAK)

## BILJEŠKA 19 – ULAGANJA U PRIDRUŽENA DRUŠTVA

<i>(u tisućama kuna)</i>	Luka Ploče Grupa		Luka Ploče d.d.	
	2019.	2018.	2019.	2018.
Lučka sigurnost d.o.o. (pridruženo društvo)	471	442	55	55
Vizir d.o.o. (pridruženo društvo)	188	150	25	25
Portus Šped d.o.o.	28	28	-	-
<b>Ukupno</b>	<b>687</b>	<b>620</b>	<b>80</b>	<b>80</b>

Grupa i Društvo imaju udjele u pridruženim društvima od čega Društvo ima ulaganje u dva pridružena društva s udjelima od 49% u ukupnom iznosu od 80 tisuća kuna, dok je ostalih 51% u vlasništvu Lučke Uprave koja ima kontrolu nad tim društvima jer imenuje jedinog člana Uprave koji donosi operativne odluke, te ima većinu u nadzornim odborima tih društava. Osnovna djelatnost pridruženih društava je zaštita i čuvanje poslovnih objekata, te su transakcije s njima iskazane u bilješki 31. Grupa je tijekom 2019. priznala udjele u dobiti u pridruženim društvima u visini od 67 tisuća kuna (2018.: 36 tisuće kuna).

Luka Šped d.o.o. zajedno sa Lukom d.d., Split sudjeluje s 49% udjela u društvu Portus Šped d.o.o., Split. Društvo je registrirano kao društvo s ograničenom odgovornošću za međunarodno otpremništvo. Društvo do dana revizije nije započelo s poslovnom aktivnošću.

Osnovne financijske informacije o pridruženim društvima na datum izvještavanja su kako slijedi:

<i>(u tisućama kuna)</i>	Lučka sigurnost d.o.o.		Vizir d.o.o.	
	2019.	2018.	2019.	2018.
Imovina	1.398	1.341	614	499
Obveze	(335)	(338)	(198)	(160)
<b>Neto imovina</b>	<b>1.063</b>	<b>1.003</b>	<b>416</b>	<b>339</b>

## BILJEŠKA 20 – DANI DUGOROČNI KREDITI

<i>(u tisućama kuna)</i>	Luka Ploče Grupa		Luka Ploče d.d.	
	2019.	2018.	2019.	2018.
Dugoročni krediti				
- Zaposlenicima	1.766	2.149	1.766	2.149
- Članovima Nadzornog odbora	160	172	160	172
	1.926	2.321	1.926	2.321
Tekuće dospijeće	(505)	(627)	(505)	(627)
	<b>1.421</b>	<b>1.694</b>	<b>1.421</b>	<b>1.694</b>

U prethodnim godinama Društvo je prodalo stanove svojim zaposlenicima putem dugoročnih kredita u skladu sa zakonima Republike Hrvatske. Rok otplate kredita je u razdoblju od 20 – 35 godina uz kamatnu stopu od 1% godišnje. Krediti se otplaćuju redovno u mjesečnim obrocima. Krediti nisu diskontirani. Krediti su osigurani hipotekama nad stanovima. Društvo ima obvezu 65% primljenih otplata uplatiti u državni proračun. Svi krediti su denominirani u kunama.

## BILJEŠKE UZ FINANCIJSKE IZVJEŠTAJE

## ZA GODINU KOJA JE ZAVRŠILA 31. PROSINCA 2019. (NASTAVAK)

## BILJEŠKA 20 – DANI DUGOROČNI KREDITI (nastavak)

Dospijeće danih dugoročnih kredita je kako slijedi:

	Luka Ploče Grupa		Luka Ploče d.d.	
	2019.	2018.	2019.	2018.
	<i>(u tisućama kuna)</i>		<i>(u tisućama kuna)</i>	
Do jedne godine	505	627	505	627
Od jedne do 5 godina	1.421	1.694	1.421	1.694
<b>Ukupno</b>	<b>1.926</b>	<b>2.321</b>	<b>1.926</b>	<b>2.321</b>

## BILJEŠKA 21 – ZALIHE

	Luka Ploče Grupa		Luka Ploče d.d.	
	2019.	2018.	2019.	2018.
	<i>(u tisućama kuna)</i>		<i>(u tisućama kuna)</i>	
Sirovine	3.584	609	3.471	515
Rezervni dijelovi	424	3.542	424	3.541
Predujmovi za zalihe	11	126	7	30
Trgovačka roba	30.809	38	30.769	-
<b>Ukupno</b>	<b>34.828</b>	<b>4.315</b>	<b>34.671</b>	<b>4.086</b>

## BILJEŠKA 22 – POTRAŽIVANJA OD KUPACA I OSTALA POTRAŽIVANJA

	Luka Ploče Grupa		Luka Ploče d.d.	
	2019.	2018.	2019.	2018.
	<i>(u tisućama kuna)</i>		<i>(u tisućama kuna)</i>	
Potraživanja od kupaca u zemlji	2.484	1.787	2.850	2.419
Potraživanja od kupaca u inozemstvu	39.064	28.659	37.686	27.537
Umanjenje vrijednosti potraživanja	(3.725)	(849)	(3.674)	(809)
<b>Potraživanja od kupaca</b>	<b>37.823</b>	<b>29.597</b>	<b>36.864</b>	<b>29.147</b>
Tekuće dospijeće dugoročnih kredita (bilješka 20)	505	627	505	627
Potraživanja od države	2.235	3.003	2.047	2.931
Predujmovi	105	91	11	11
Jamčevine	4	13	4	13
Ugovorna imovina	226	193	226	193
Ostala potraživanja	1.390	1.381	1.173	1.262
<b>Ukupno</b>	<b>42.288</b>	<b>34.905</b>	<b>40.830</b>	<b>34.184</b>

Na dan 31. prosinca 2019. godine, potraživanja prema dva kupca su iznosila 32% i 15% (2018.: 22% i 21%) od ukupnih potraživanja od kupaca Grupe odnosno 33% i 15% (2018.: 23% i 21%) od ukupnih potraživanja od kupaca Društva.

**BILJEŠKE UZ FINACIJSKE IZVJEŠTAJE**

**ZA GODINU KOJA JE ZAVRŠILA 31. PROSINCA 2019. (NASTAVAK)**

**BILJEŠKA 22 – POTRAŽIVANJA OD KUPACA I OSTALA POTRAŽIVANJA (nastavak)**

Na dan 31. prosinca 2019. godine, Grupa iskazuje potraživanja od kupaca u iznosu od 20.200 tisuća kuna (2018.: 10.359 tisuća kuna) koja su dospjela i nisu ispravljena, a Društvo 19.958 tisuća kuna (2018.: 10.621 tisuća kuna). Starost potraživanja temelji se na danima zakašnjenja poslije datuma dospijea i prikazana su kako slijedi:

	Luka Ploče Grupa		Luka Ploče d.d.	
	2019.	2018.	2019.	2018.
	<i>(u tisućama kuna)</i>		<i>(u tisućama kuna)</i>	
do 30 dana	8.569	2.062	8.100	2.087
do 60 dana	1.268	769	1.295	723
do 90 dana	2.455	839	2.424	833
Preko 90 dana	7.907	6.689	8.138	6.978
	<b>20.200</b>	<b>10.359</b>	<b>19.958</b>	<b>10.621</b>

Fer vrijednost potraživanja od kupaca približno je jednaka njihovom knjigovodstvenom iznosu.

Na dan 31. prosinca 2019. godine iznos ispravka potraživanja za Grupu iznosi 3.725 tisuća kuna (2018.: 849 tisuća kuna) te za Društvo iznosi 3.674 tisuće kuna (2018.: 809 tisuće kuna).

Stanja i promjene ispravka vrijednosti potraživanja od kupaca i ostalih potraživanja su kako slijedi:

	Luka Ploče Grupa		Luka Ploče d.d.	
	2019.	2018.	2019.	2018.
	<i>(u tisućama kuna)</i>		<i>(u tisućama kuna)</i>	
Na početku godine	849	245	809	82
Umanjenje vrijednosti	3.390	849	3.337	809
Isknjiženje	(514)	(245)	(473)	(82)
Na kraju godine	<b>3.725</b>	<b>849</b>	<b>3.673</b>	<b>809</b>

Umanjenje vrijednosti potraživanja od kupaca u računu dobiti i gubitka za 2019. godinu uključuje i 8 tisuća kuna neto prihoda od prethodno otpisanih potraživanja za Grupu (2018.: 7 tisuća kuna izravno otpisanih potraživanja).

*Model očekivanog gubitka*

Za izračun očekivanih kreditnih gubitaka Grupa i Društvo koriste matricu vrijednosnog usklađenja. Stope gubitka izračunate su na temelju vjerojatnosti da će potraživanje dospjeti u razred iznad 365 dana te da naknadno neće biti naplaćeno. Vjerojatnosti neispunjavanja obveza (PD) te gubitak u slučaju neispunjavanja obveza (LGD) temelje se na povijesnim podacima za zadnje tri godine. Izloženost kod neispunjena obveza (EAD) se umanjuje za procijenjenu vrijednost kolaterala.

Vjerojatnosti neispunjavanja obveza za Grupu i Društvo na dan 31. prosinca 2019. godine su bile kako slijedi: nedospjela potraživanja: 0,35%, 1-30 dana: 1,82%, 31-90 dana: 3,18%, 91 do 180 dana: 10,03%, 181 do 365 dana: 34,89% te iznad 365 dana: 90,22%. Gubitak u slučaju neispunjavanja obveza na dan 31. prosinca 2019. godine je iznosio 9,78%.

## BILJEŠKE UZ FINANCIJSKE IZVJEŠTAJE

## ZA GODINU KOJA JE ZAVRŠILA 31. PROSINCA 2019. (NASTAVAK)

## BILJEŠKA 22 – POTRAŽIVANJA OD KUPACA I OSTALA POTRAŽIVANJA (nastavak)

Financijska imovina (potraživanja od kupaca i jamčevine) preračunata je iz sljedećih valuta:

	Luka Ploče Grupa		Luka Ploče d.d.	
	2019.	2018.	2019.	2018.
	<i>(u tisućama kuna)</i>		<i>(u tisućama kuna)</i>	
EUR	29.452	18.105	28.702	17.682
USD	5.952	9.805	6.017	9.832
Kune	2.423	1.700	2.149	1.646
	<b>37.827</b>	<b>29.610</b>	<b>36.868</b>	<b>29.160</b>

## BILJEŠKA 23 – DEPOZITI

<i>(u tisućama kuna)</i>	Luka Ploče Grupa		Luka Ploče d.d.	
	2019.	2018.	2019.	2018.
Garancije	788	959	-	-
Depoziti kod banaka	3.349	272	3.349	135
<b>Depoziti ukupno</b>	<b>4.137</b>	<b>1.231</b>	<b>3.349</b>	<b>135</b>
Tekuće dospijeće	3.349	272	3.349	-
Dugoročno dospijeće	788	959	-	135
	<b>4.137</b>	<b>1.231</b>	<b>3.349</b>	<b>135</b>

Na dan 31. prosinca 2019. Društvo i Grupa imaju plasirana 2 depozita kod poslovnih banaka, uključujući dospjelu kamatu, u vrijednosti od 3.349 tisuća kuna (2018.: Društvo ima plasirano 2 depozita u vrijednosti od 135 tisuća kuna i Grupa ima plasirana 5 depozita u vrijednosti od 1.231 tisuću kuna) denominiranih u EUR (2018.: EUR). Depoziti dospijevaju u 2020. godini. Kamatne stope su bile do 0,001% (2018.: 0,60%). Depoziti nisu korišteni kao kolateral na dan 31. prosinca 2019. godine (31. prosinca 2018.: depoziti nisu korišteni kao kolateral).

## BILJEŠKA 24 – FINANCIJSKA IMOVINA PO FER VRIJEDNOSTI KROZ RAČUN DOBITI I GUBITKA

	Luka Ploče Grupa		Luka Ploče d.d.	
	2019.	2018.	2019.	2018.
	<i>(u tisućama kuna)</i>		<i>(u tisućama kuna)</i>	
Na početku godine	294	351	294	351
Dobici / (gubici) od fer vrijednosti (bilješka 12)	19	(57)	19	(57)
Na kraju godine	<b>313</b>	<b>294</b>	<b>313</b>	<b>294</b>

Na dan 31. prosinca 2019. godine iznos od 313 tisuća kuna (2018.: 294 tisuća kuna) odnosi se na dionice kotiranih društava u kojima vlasništvo ne prelazi 20%. Procjena fer vrijednosti opisana je u bilješci 5. Financijska imovina po fer vrijednosti u računu dobiti i gubitka denominirana je u kunama.

**BILJEŠKE UZ FINANCIJSKE IZVJEŠTAJE**

**ZA GODINU KOJA JE ZAVRŠILA 31. PROSINCA 2019. (NASTAVAK)**

**BILJEŠKA 25 – NOVAC I NOVČANI EKVIVALENTI**

	Luka Ploče Grupa		Luka Ploče d.d.	
	2019.	2018.	2019.	2018.
	<i>(u tisućama kuna)</i>		<i>(u tisućama kuna)</i>	
Žiro račun	2.692	3.242	993	2.010
Devizni račun	148.780	209.577	143.850	205.787
	<b>151.483</b>	<b>212.819</b>	<b>144.843</b>	<b>207.797</b>

Novac i novčani ekvivalenti preračunati su iz sljedećih valuta:

	Luka Ploče Grupa		Luka Ploče d.d.	
	2019.	2018.	2019.	2018.
	<i>(u tisućama kuna)</i>		<i>(u tisućama kuna)</i>	
EUR	134.525	183.371	130.607	180.775
USD	14.255	26.206	13.242	25.012
Kune	2.703	3.242	993	2.010
	<b>151.483</b>	<b>212.819</b>	<b>144.843</b>	<b>207.797</b>

**BILJEŠKA 26 – KAPITAL I REZERVE**

**Temeljni kapital**

Vlasnička struktura na dan 31. prosinca 2019. i 2018. godine izgledala je kako slijedi:

Dioničari	2019.		2018.	
	Broj dionica	Vlasništvo (%)	Broj dionica	Vlasništvo (%)
Energija naturalis d.o.o.	152.935	36,16	105.514	24,95
Mali dioničari	102.562	24,25	113.166	26,75
Obvezni mirovinski fondovi	102.361	24,20	129.108	30,52
Dobrovoljni mirovinski fondovi	32.416	7,66	5.669	1,34
Financijske institucije	30.974	7,32	67.791	16,03
Vlastite dionice	1.719	0,41	1.719	0,41
<b>Ukupno</b>	<b>422.967</b>	<b>100,00</b>	<b>422.967</b>	<b>100,00</b>

Dionički kapital na 31.12.2019. godine iznosi 169.187 tisuća kuna (2018.: 169.187 tisuća kuna) te se sastoji od 422.967 redovnih dionica (31. prosinca 2018.: 422.967 dionica) nominalne vrijednosti od 400 kuna (31. prosinca 2018.: 400 kuna).

U svibnju 2018. godine Ugovorom o prodaji dionica sklopljenom između PPD-financijska ulaganja d.o.o. i Energija naturalis d.o.o., društvo Energija naturalis d.o.o. postala je vlasnikom 105.514 dionica što u relativnom iznosu predstavlja 24,95% temeljnog kapitala Društva. Tijekom 2019. godine navedeno društvo steklo je dodatnih 0,67% dionica, čime je prešlo prag od 25% te objavilo ponudu za preuzimanjem čime je steklo dodatnih 43.947 dionica, odnosno 10,39%. Pored toga, navedeno Društvo je steklo dodatnih 3.474 dionica, odnosno 0,82% temeljnog kapitala.

**Premija za izdane dionice**

Po novoizdanim dionicama u 2011. godini Društvo je ostvarilo premiju od 90.159 tisuća kuna koja je umanjena za troškove izdavanja novih dionica u iznosu 2.052 tisuća kuna, te na dan 31. prosinca 2019. godine premija za izdane dionice iznosi 88.107 tisuća kuna (2018.: 88.107 tisuća kuna).

**BILJEŠKE UZ FINANCIJSKE IZVJEŠTAJE****ZA GODINU KOJA JE ZAVRŠILA 31. PROSINCA 2019. (NASTAVAK)****BILJEŠKA 26 – KAPITAL I REZERVE (nastavak)****Ostale rezerve**

Na dan 31. prosinca 2019. godine Društvo iskazuje ostale rezerve u ukupnom iznosu od 48.159 tisuća kuna (2018.: 48.159 tisuća kuna), a Grupa 48.159 tisuća kuna (2018.: 48.159 tisuća kuna). Rezerve za vlastite dionice iznose 7.838 tisuća kuna (2018.: 7.838 tisuća kuna) od čega je za stjecanje vlastitih dionica na dan 31. prosinca 2019. godine bilo iskorišteno 1.066 tisuća kuna. Ostale rezerve su raspodjeljive.

**Zakonske rezerve**

Zakonske rezerve u iznosu od 8.459 tisuća kuna (2018.: 8.459 tisuća kuna) formirane se sukladno hrvatskim propisima koji propisuju da je Društvo dužno u zakonske rezerve unositi dvadeseti dio (5%) dobiti tekuće godine sve dok te rezerve zajedno s kapitalnom dobiti ne dosegnu visinu od pet posto (5%) temeljnog kapitala Društva. Ova rezerva nije raspodjeljiva.

**Vlastite dionice**

U 2011. godini Društvo je otkupilo 380 vlastitih dionica po cijeni između 680 i 770 kuna po dionici. U 2012. godini Društvo je otkupilo 626 vlastitih dionica po cijeni između 550 i 611 kuna po dionici. U 2013. godini Društvo je otkupilo 713 vlastitih dionica po cijeni između 569 i 597 kuna po dionici.

**BILJEŠKA 27 – ZARADA PO DIONICI**

Osnovni dobitak po dionici izračunava se na način da se neto dobitak Društva podijeli s ponderiranim prosječnim brojem redovnih dionica koje su izdane tijekom godine, koji ne uključuje prosječan broj redovnih dionica koje je Društvo kupilo i koje drži kao vlastite dionice. Osnovni dobitak po dionici jednak je razrijeđenom dobitku po dionici jer Društvo nije izdalo nikakve razrijeđive financijske instrumente.

	Luka Ploče Grupa		Luka Ploče d.d.	
	2019.	2018.	2019.	2018.
Neto dobitak dioničarima iz kontinuiranog poslovanja (u tisućama kuna)	2.695	3.184	523	1.996
Prosječni ponderirani broj dionica	421.248	421.248	421.428	421.248
Osnovni/razrijeđeni dobitak po dionici iz kontinuiranog poslovanja (u kunama)	6,38	7,56	1,24	4,74

**BILJEŠKA 28 – POSUDBE**

	Luka Ploče Grupa		Luka Ploče d.d.	
	2019.	2018.	2019.	2018.
	<i>(u tisućama kuna)</i>		<i>(u tisućama kuna)</i>	
Obveze po najmovima (2018.: Financijski najmovi)	43.414	5.631	42.960	5.026
Obveze prema bankama	108.782	115.946	107.487	114.777
Obveze prema državi (Bilješka 20)	1.164	1.419	1.164	1.419
	<b>153.360</b>	<b>122.996</b>	<b>151.611</b>	<b>121.222</b>
Tekuće dospijee	(10.873)	(10.792)	(10.129)	(10.154)
<b>Ukupno dugoročne posudbe</b>	<b>142.487</b>	<b>112.204</b>	<b>141.482</b>	<b>111.068</b>

## BILJEŠKE UZ FINANCIJSKE IZVJEŠTAJE

## ZA GODINU KOJA JE ZAVRŠILA 31. PROSINCA 2019. (NASTAVAK)

## BILJEŠKA 28 – POSUDBE (nastavak)

	Luka Ploče Grupa		Luka Ploče d.d.	
	2019.	2018.	2019.	2018.
	<i>(u tisućama kuna)</i>		<i>(u tisućama kuna)</i>	
Tekuće dospijeće	10.873	10.792	10.129	10.154
<b>Ukupno kratkoročne posudbe</b>	<b>10.873</b>	<b>10.792</b>	<b>10.129</b>	<b>10.154</b>

Valutna struktura posudbi je kako slijedi:

	Luka Ploče Grupa		Luka Ploče d.d.	
	2019.	2018.	2019.	2018.
	<i>(u tisućama kuna)</i>		<i>(u tisućama kuna)</i>	
EUR	148.809	117.029	147.375	115.792
Kune	4.551	5.967	4.236	5.430
	<b>153.360</b>	<b>122.996</b>	<b>151.611</b>	<b>121.222</b>

Valutni rizik je detaljnije objašnjen u bilješci 4.

Usklada kretanja obveze s novčanim tijekovima iz financijskih aktivnosti Grupe je kako slijedi:

Luka Ploče Grupa	2019.	2018.
	<i>(u tisućama kuna)</i>	
<b>Stanje na dan 1. siječnja</b>	<b>122.996</b>	<b>111.941</b>
<b><i>Promjene financijskih novčanih tokova</i></b>		
Primljeni krediti	773	-
Otplata kredita	(8.344)	(2.795)
Otplata najмова (2018.: otplata financijskih najмова)	(2.504)	(243)
<b>Ukupno promjene financijskih novčanih tokova</b>	<b>(10.075)</b>	<b>(3.038)</b>
<b><i>Ostale promjene</i></b>		
Efekt prve primjene MSFI 16 i novi najmovi	40.022	-
Plaćanje dobavljača od strane banke	-	15.556
Tečajne razlike	417	(1.463)
<b>Ukupno ostale promjene</b>	<b>40.439</b>	<b>14.093</b>
<b>Stanje na dan 31. prosinca</b>	<b>153.360</b>	<b>122.996</b>



## BILJEŠKE UZ FINACIJSKE IZVJEŠTAJE

## ZA GODINU KOJA JE ZAVRŠILA 31. PROSINCA 2019. (NASTAVAK)

## BILJEŠKA 28 – POSUDBE (nastavak)

Usklada kretanja obveze s novčanim tijekovima iz financijskih aktivnosti Društva je kako slijedi:

Luka Ploče d.d.	2019.	2018.
	<i>(u tisućama kuna)</i>	
<b>Stanje na dan 1. siječnja</b>	<b>121.222</b>	<b>109.475</b>
<i>Promjene financijskih novčanih tokova</i>		
Otplata kredita	(7.902)	(213)
Otplata najmova (2018.: otpлата financijskih najmova)	(2.199)	(2.248)
<b>Ukupno promjene financijskih novčanih tokova</b>	<b>(10.101)</b>	<b>(2.461)</b>
<i>Ostale promjene</i>		
Efekti prve primjene MSFI 16 i novi najmovi	40.022	-
Plaćanje dobavljača od strane banke	-	15.556
Tečajne razlike	468	(1.348)
<b>Ukupno ostale promjene</b>	<b>40.490</b>	<b>14.208</b>
<b>Stanje na dan 31. prosinca</b>	<b>151.611</b>	<b>121.222</b>

## Obveze prema bankama i prema državi

Ugovorna dospjela obveze prema bankama te prema državi na datum izvještavanja bila su kako slijedi:

	Luka Ploče Grupa		Luka Ploče d.d.	
	2019.	2018.	2019.	2018.
	<i>(u tisućama kuna)</i>		<i>(u tisućama kuna)</i>	
Do 1 godine (tekuće dospjeće)	8.538	8.344	8.060	7.969
Između 1 i 5 godina	32.309	57.305	31.492	56.511
Preko 5 godina	69.099	51.716	69.099	51.716
	<b>109.946</b>	<b>117.365</b>	<b>108.651</b>	<b>116.196</b>

Na dan 31. prosinca 2019. godine obveze prema bankama u iznosu od 107.487 tisuća kuna (31. prosinca 2018.: 114.777 tisuća kuna) odnose se na kredit od HBOR-a, koji je denominiran u EUR, ugovoren uz fiksnu kamatu stopu od 3% te osiguran opremom Društva.

Preostali dio obveza prema bankama Grupe denominiran je u EUR, ugovoren uz varijabilnu kamatnu stopu od 2,5% do 2,80% vezanu uz EURIBOR te osiguran pokretninama.

Na ime prodaje stanova svojim zaposlenicima na dugoročni kredit, Društvo je obvezno 65% otplaćenog obroka uplatiti u državni proračun (bilješka 20). Navedeni krediti su denominirani u kunama.

**BILJEŠKE UZ FINANCIJSKE IZVJEŠTAJE**

**ZA GODINU KOJA JE ZAVRŠILA 31. PROSINCA 2019. (NASTAVAK)**

**BILJEŠKA 28 – POSUDBE (nastavak)**

**Obveze po najmovima (2018.: financijski najmovi)**

Ugovorna dospjeća obveza po najmovima (2018.: financijskih najmova) na datum izvještavanja bila su kako slijedi:

	Luka Ploče Grupa		Luka Ploče d.d.	
	2019.	2018.	2019.	2018.
	<i>(u tisućama kuna)</i>		<i>(u tisućama kuna)</i>	
Do 1 godine (tekuće dospjeće)	2.335	2.448	2.069	2.185
Između 1 i 5 godina	10.330	3.171	10.142	2.829
Preko 5 godina	30.749	12	30.749	12
	<b>43.414</b>	<b>5.631</b>	<b>42.960</b>	<b>5.026</b>

*Najmovi opreme*

Najmovi opreme od Lučke Uprave u iznosu od 3.071 tisuću kuna denominirani su u kunama. Najam od Lučke Uprave sklopljen je 2008. godine te se otplaćuje u jednakim mjesečnim ratama i osiguran je zadužnicama. Preostali dio obveza prema leasing društvima Grupe denominiran je u kunama te je ugovoren uz fiksnu kamatnu stopu od 5,20%. Navedeni najmovi osigurani su imovinom preuzetom u najam čija je sadašnja vrijednost na 31. prosinca 2019. iskazana u bilješci 16 te zadužnicama, mjenicama, policama osiguranja i kratkoročnim depozitima.

*Najmovi temeljem koncesijskih ugovora*

Društvo i Grupa su zaključili da obveze koje se odnose na plaćanje fiksnih naknada za koncesiju i izdaci vezani uz infrastrukturu predstavljaju komponente koje se odnose na najam, dok preostale obveze koje se odnose na izdatke za vlastitu imovinu (opremu) i održavanje, kao i plaćanja varijabilne koncesijske naknade, ne predstavljaju komponente koje se odnose na najam u skladu s MSFI-em 16 te će se iste stoga i dalje priznavati sukladno drugim relevantnim standardima, prvenstveno u skladu s MRS-om 16 Nekretnine, postrojenja i oprema.

Najmovi Društva i Grupe nastali temeljem koncesijskih ugovora u iznosu od 39.884 tisuće kuna denominirani su u eurima. Na dan 31. prosinca 2019. godine prosječna granična stopa zaduživanja iznosila je 3%.

*Iznosi priznati u računu dobiti i gubitka*

	Luka Ploče Grupa	Luka Ploče d.d.
	<i>(u tisućama kuna)</i>	
Kamatni troškovi po najmovima	1.133	1.103
Varijabilna plaćanja po koncesijskim ugovorima koja nisu uključena u izračunate obveze po najmovima	3.428	3.395
Amortizacija	2.418	2.319
<b>Ukupno</b>	<b>6.979</b>	<b>6.817</b>

Na dan 31. prosinca 2018. godine vrijednost obveza po financijskom najmu je kako slijedi:

	Luka Ploče Grupa	Luka Ploče d.d.
	<i>(u tisućama kuna)</i>	
Do 1 godine (tekuće dospjeće)	2.464	2.189
Između 1 i 5 godina	3.200	2.833
Preko 5 godina	16	16
Budući trošak financiranja	(49)	(12)
<b>Sadašnja vrijednost obveze</b>	<b>5.631</b>	<b>5.026</b>

## BILJEŠKE UZ FINANCIJSKE IZVJEŠTAJE

## ZA GODINU KOJA JE ZAVRŠILA 31. PROSINCA 2019. (NASTAVAK)

## BILJEŠKA 29 – REZERVIRANJA

Grupa	Sudski sporovi	Primanja zaposlenih	Ukupno
<i>(u tisućama kuna)</i>			
<b>Stanje 1. siječnja 2019.</b>	<b>530</b>	<b>3.346</b>	<b>3.876</b>
Povećanje	474	561	1.035
Ukinuto	-	(448)	(448)
<b>Stanje 31. prosinca 2019.</b>	<b>1.004</b>	<b>3.459</b>	<b>4.463</b>
<b>Analiza ukupnih rezerviranja</b>			
Dugoročni dio	1.004	2.902	3.906
Kratkoročni dio	-	557	557
	<b>1.004</b>	<b>3.459</b>	<b>4.463</b>
<b>Društvo</b>			
<i>(u tisućama kuna)</i>			
<b>Stanje 1. siječnja 2019.</b>	<b>530</b>	<b>3.029</b>	<b>3.559</b>
Povećanje	474	472	946
Iskorišteno tijekom godine	-	(436)	(436)
<b>Stanje 31. prosinca 2019.</b>	<b>1.004</b>	<b>3.065</b>	<b>4.069</b>
<b>Analiza ukupnih rezerviranja</b>			
Dugoročni dio	1.004	2.508	3.512
Kratkoročni dio	-	557	557
	<b>1.004</b>	<b>3.065</b>	<b>4.069</b>

Rezerviranja se odnose na sudske sporove, dugoročna i kratkoročna primanja zaposlenih kao što je definirano kolektivnim ugovorom. Dugoročna rezerviranja odnose se na sudske sporove, jubilarne nagrade i otpremnine prilikom umirovljenja, dok se kratkoročna rezerviranja odnose na tekući dio otpremnina, jubilarnih nagrada te neiskorištene dane godišnjeg odmora na dan 31. prosinca 2019. godine.

**BILJEŠKE UZ FINANCIJSKE IZVJEŠTAJE**

**ZA GODINU KOJA JE ZAVRŠILA 31. PROSINCA 2019. (NASTAVAK)**

**BILJEŠKA 30 – OBVEZE PREMA DOBAVLJAČIMA I OSTALE OBVEZE**

	Luka Ploče Grupa		Luka Ploče d.d.	
	2019.	2018.	2019.	2018.
	<i>(u tisućama kuna)</i>		<i>(u tisućama kuna)</i>	
Obveze prema dobavljačima u zemlji	9.476	9.974	10.080	11.582
Obveze prema dobavljačima u inozemstvu	75	263	25	249
<b>Ukupno obveze prema dobavljačima</b>	<b>9.551</b>	<b>10.237</b>	<b>10.105</b>	<b>11.831</b>
Obveze za neto plaće	6.010	4.325	5.633	3.960
Porezi/doprinosi iz plaća/na plaće	3.736	2.762	3.500	2.564
Obveze za prema državi	279	264	202	144
Ostalo	146	6	15	-
	<b>19.722</b>	<b>17.594</b>	<b>19.455</b>	<b>18.499</b>

Obveze prema dobavljačima koje čine financijske obveze preračunate su iz sljedećih valuta:

	Luka Ploče Grupa		Luka Ploče d.d.	
	2019.	2018.	2019.	2018.
	<i>(u tisućama kuna)</i>		<i>(u tisućama kuna)</i>	
EUR	172	446	121	433
USD	66	26	-	-
Kune	9.313	9.765	9.984	11.398
	<b>9.551</b>	<b>10.237</b>	<b>10.105</b>	<b>11.831</b>

## BILJEŠKE UZ FINACIJSKE IZVJEŠTAJE

## ZA GODINU KOJA JE ZAVRŠILA 31. PROSINCA 2019. (NASTAVAK)

## BILJEŠKA 31 – TRANSAKCIJE S POVEZANIM STRANAMA

Strane se smatraju povezanim ako jedna strana ima sposobnost kontrole nad drugom stranom, ako je pod zajedničkom kontrolom ili ima značajan utjecaj na poslovanje druge strane.

Povezane strane koje nisu bile uključene u konsolidaciju su Lučka Uprava kao državna ustanova (s utjecajem na poslovanje Grupe sukladno Koncesijskom ugovoru) i pridružena društva Vizir d.o.o. Ploče, Lučka Sigurnost d.o.o., Ploče (vidi bilješku 19) te Društva u vlasništvu članova Uprave i Nadzornog odbora.

Stavke koje proizlaze iz poslovnih odnosa s navedenim povezanim stranama na dan 31. prosinca 2019. i 2018. godine su kako slijedi:

	Luka Ploče Grupa		Luka Ploče d.d.	
	2019.	2018.	2019.	2018.
	<i>(u tisućama kuna)</i>		<i>(u tisućama kuna)</i>	
<b>Potraživanja</b>				
Lučka Uprava	31	95	31	95
Društva u vlasništvu člana Nadzornog odbora	-	45	-	45
Pridružena društva	84	7	84	7
<b>Ukupno</b>	<b>115</b>	<b>147</b>	<b>115</b>	<b>147</b>
<b>Obveze</b>				
Lučka Uprava	1.342	738	1.294	689
Društva u vlasništvu člana Nadzornog odbora	-	32	-	32
Pridružena društva	244	255	244	255
<b>Ukupno</b>	<b>1.586</b>	<b>1.025</b>	<b>1.538</b>	<b>976</b>
<b>Prihodi</b>				
Lučka Uprava	170	300	156	189
Društva u vlasništvu člana Nadzornog odbora	29.074	96.189	29.074	96.189
Pridružena društva	12	34	12	34
<b>Ukupno</b>	<b>29.256</b>	<b>96.523</b>	<b>29.242</b>	<b>96.412</b>
<b>Troškovi</b>				
Lučka Uprava	3.424	3.866	3.396	3.766
Društva u vlasništvu člana Nadzornog odbora	-	32	-	32
Pridružena društva	2.596	2.645	2.596	2.645
<b>Ukupno</b>	<b>6.020</b>	<b>6.543</b>	<b>5.992</b>	<b>6.443</b>

Priroda usluga s Lučkom upravom su komunalne usluge, s pridruženim društvima zaštita poslovnih prostora i s društvima pod zajedničkom kontrolom osiguranje, električna energija i prijevoz. Troškovi prema Lučkoj upravi uključuju i naknade po koncesijskim ugovorima u iznosu od 3.395 tisuća kuna (2018.: 3.765 tisuća kuna) koje se odnose na varijabilni dio koncesijskih naknada (2018.: 2.607 tisuća kuna).

*Transakcije s ovisnim društvima*

Društvo je tijekom 2019. godine kupilo roba i usluga od ovisnih društava u iznosu od 827 tisuća kuna (2018.: 1.091 tisuću kuna) te je na dan 31. prosinca 2019. dugovalo ovisnim društvima 1.103 tisuća kuna (2018.: 1.935 tisuća kuna). Društvo je tijekom 2019. godine prodalo roba i usluga ovisnim društvima u iznosu od 4.302 tisuća kuna (2018.: 4.614 tisuće kuna) te na dan 31. prosinca 2019. potražuje od ovisnih društava 1.174 tisuća kuna (2018.: 1.385 tisuća kuna).

**BILJEŠKE UZ FINACIJSKE IZVJEŠTAJE**

**ZA GODINU KOJA JE ZAVRŠILA 31. PROSINCA 2019. (NASTAVAK)**

**BILJEŠKA 31 – TRANSAKCIJE S POVEZANIM STRANAMA (nastavak)**

*Transakcije s članovima Nadzornog odbora*

Društvo na 31. prosinca 2019. godine ima 160 tisuća kuna (2018.: 172 tisuća kuna) potraživanja po kreditima danim članovima Nadzornog odbora po stopi od 4% (vidi bilješku 20). Tijekom 2019. godine, Društvo je naplatilo ukupno 12 tisuća kuna po osnovi navedenih kredita.

*Naknade ključnog managementa*

Naknade ključnog managementa, u koji ulaze 2 člana Uprave Društva (2018.: 5) i 4 direktora članica Grupe (2018.: 3), su kako slijedi:

	Luka Ploče Grupa		Luka Ploče d.d.	
	2019.	2018.	2019.	2018.
	<i>(u tisućama kuna)</i>		<i>(u tisućama kuna)</i>	
Plaće	1.388	1.691	845	1.199
Porezi i doprinosi	830	620	577	521
	<b>2.218</b>	<b>2.311</b>	<b>1.422</b>	<b>1.720</b>

Doprinosi za mirovine ključnog managementa koje je Grupa i Društvo uplatilo obveznim mirovinskim fondovima za 2019. godinu iznose 427 tisuća kuna. Na dan 31. prosinca 2019. godine ukalkulirane otpremnine ključnog menadžmenta iznose 1.831 tisuću kuna (31. prosinca 2018.: -).

**BILJEŠKA 32 – POTENCIJALNE I PREUZETE OBVEZE**

**Pravni sporovi**

Grupa i Društvo su tuženik i tužitelj u nekoliko sudskih postupaka koji proizlaze iz redovnog poslovanja. U financijskim izvještajima za godinu koja je završila 31. prosinca 2019. godine iskazana su rezerviranja za parnice za koje Grupa i Društvo predviđaju isplatu u iznosu od 1.004 tisuća kuna.

**Preuzete obveze**

Luka Ploče d.d. potpisivanjem koncesijskih Ugovora preuzela je obveze investiranja u koncesijsko područje te prekrcajnu opremu.

Planirana investicija prekrcajne opreme terminala rasutih tereta planirana je u dvije faze. Podfaza A prve faze dovršena je tijekom 2019. godine, dok podfaza B prve faze u iznosu ulaganja od 13 milijuna eura ovisi o razini ostvarenog prometa, odnosno kada isti dosegne 3 milijuna tona. Druga faza investicije u iznosu od 7 milijuna eura planirana je nakon što se dosegne osamdeset posto mogućeg prometnog kapaciteta od 6,2 milijuna metričkih tona godišnje. Izvori financiranja prve faze su vlastita sredstva i kredit HBOR-a.

Kapitalna ulaganja u iznosu od 8 milijuna eura u kontejnerski terminal planirala su nakon zadovoljenja uvjeta vezanih uz promete, odnosno ostvarenje prometa od minimalno 90 TEU-a.

Preuzete obveze po koncesijskom ugovoru za staru luku su kako slijedi:

	Do 1. g.	Od 1. do 2. g.	Od 2. do 5. g.	Preko 5 g.	Ukupno
Kapitalna ulaganja (Stara luka)	36.516	3.182	18.352	39.694	<b>97.744</b>
	<b>36.516</b>	<b>3.182</b>	<b>18.352</b>	<b>39.694</b>	<b>97.744</b>

Kapitalna ulaganja u staru luku isključuju kapitalne izdatke za infrastrukturu koja su već priznata u sklopu MSFI-a 16.

Sukladno potpisanim financijskim ugovorima, dinamički planovi investiranja svake se godine nanovo procjenjuju te se mogu promijeniti. Luka Ploče d.d. ima okvirnu obvezu prema Ugovoru o koncesiji, a koja je predmet kontinuiranih dogovora sa Lučkom Upravom Ploče oko dinamike vrste i konačnog iznosa ulaganja tijekom razdoblja koncesije.

Izuzev obveza za kapitalne izdatke po koncesijskom ugovoru, Grupa i Društvo imaju obvezu plaćanja varijabilnog dijela koji primarno ovisi o količinama pretovarenog tereta. Fiksni dio koncesijske naknade, uključujući fiksne izdatke vezane uz infrastrukturu, je s 1. siječnja 2019. godine priznat u skladu s MSFI 16.

**BILJEŠKE UZ FINANCIJSKE IZVJEŠTAJE**

**ZA GODINU KOJA JE ZAVRŠILA 31. PROSINCA 2019. (NASTAVAK)**

---

**BILJEŠKA 33 – DOGAĐAJI NAKON DATUMA IZVJEŠTAVANJA**

*Utjecaj COVID-a 19*

Nakon datuma bilance, 11. ožujka 2020. Svjetska zdravstvena organizacija proglasila je izbijanje koronavirusa (COVID 19) pandemijom, te je vlada Republike Hrvatske proglasila izvanredno stanje 11. ožujka 2020. Odgovarajući na potencijalno ozbiljnu prijetnju koje COVID 19 predstavlja javnom zdravstvu, u iščekivanju daljnjeg razvoja situacije, Hrvatske vlasti poduzele su mjere za suzbijanje epidemije, uključujući uvođenje ograničenja u prekograničnom kretanju ljudi, ograničenja ulaska stranih posjetitelja i 'zaključavanja' određenih industrija.

Ograničenja putovanja, odredbe o karanteni i privremena zatvaranja velikih postrojenja kao rezultat pandemije, utječu na opskrbne lance i logističke tokove te općenito otežavaju kretanje robe u međunarodnim lancima opskrbe.

Iako u ovom trenutku vlada Republike Hrvatske ne provodi značajna ograničenja glede pomorskog transporta, Grupa je uočila da je nakon izbijanja pandemije došlo do određenog usporavanja i kašnjenja prometa za prvih šest mjeseci godine. Uprava procjenjuje da ovisno o daljnjem razvoju epidemije COVID-a 19, isti može imati negativan utjecaj na ključne kupce Grupe koji se najvećim dijelom nalaze na području Bosne i Hercegovine i Hrvatske te posljedično na poslovanje same Grupe, čiji je opseg u ovom trenutku vrlo teško predvidjeti zbog visoke razine nesigurnosti povezane s samim virusom te sposobnosti Grupe da to kontrolira.

Društvo do sada nije koristila niti jednu od mjera vlade Republike Hrvatske za pomoć gospodarstvu uslijed epidemije COVID-a 19. Grupa raspolaže dovoljnom količinom novčanih sredstava te redovito servisira sve dospjele obveze. Međutim, ne može se isključiti mogućnost da produženo razdoblje provođenja Vladinih mjera, eskalacija ozbiljnosti i opsega istih ili posljedični negativni utjecaj takvih mjera na ekonomsko okruženje u kojem Grupa posluje neće imati štetan utjecaj na Grupu, njezin financijski položaj i rezultate poslovanja, srednjoročno i dugoročno gledano. Uprava nastavlja pažljivo pratiti situaciju te će reagirati daljnjim mjerama ublažavanja utjecaja takvih događaja i okolnosti kako se događaju.

Uprava je razmotrila trenutne učinke virusa COVID-a 19 i vjeruje da nisu potrebne prilagodbe u financijskim izvještajima na dan 31. prosinca 2019. godine te da izbijanje Covid-a 19 ne bi trebalo utjecati na sposobnost Grupe da nastavi poslovati na načelu vremenske neograničenosti poslovanja.

*Promjene u Nadzornom odboru*

Dana 26.3.2020. godine opozvana je predstavnic radnika u Nadzornom odboru Tonka Lovrinov, a imenovana je predstavnic radnika u Nadzornom odboru Ana Marinović.