

LUKA PLOČE d.d.
Trg kralja Tomislava 21
20 340 Ploče
OIB: 51228874907

LUKA PLOČE d.d.

**REVIDIRANI NEKONSOLIDIRANI IZVJEŠTAJ
ZA RAZDOBLJE OD 01.01. DO 31.12.2017.**

Ploče, travanj 2018. godine

SADRŽAJ:

**a) REVIDIRANI NEKONSOLIDIRANI FINANCIJSKI
IZVJEŠTAJI:**

- Bilanca
- RDG (račun dobiti i gubitka)
- Izvještaj o novčanom toku
- Izvještaj o promjenama kapitala

**b) IZJAVA OSOBE ODGOVORNE ZA SASTAVLJANJE
FINANCIJSKIH IZVJEŠTAJA**

Prilog 1.

Razdoblje izvještavanja:

1.1.2017

do

31.12.2017

GODIŠNJI FINACIJSKI IZVJEŠTAJMatični broj (MB): **03036138**Matični broj subjekta (MBS): **090006523**Osobni identifikacijski broj
(OIB): **5122874907**Tvrtna izdatelja: **LUKA PLOČE d.d.**Poštanski broj i mjesto: **20340****PLOČE**Ulica i kućni broj: **TRG KRALJA TOMISLAVA 21**Adresa e-pošte: financije@luka-ploce.hrInternet adresa: www.luka-ploce.hrŠifra i naziv općine/grada: **335 PLOČE**Šifra i naziv županije: **19 DUBROVAČKO-NERETVANSKA**Broj zaposlenih: **493**

(krajem izvještajnog razdoblja)

Konsolidirani izvještaj: **NE**Šifra NKD-a: **5224**

Tvrtna subjekata konsolidacije (prema MSFI):

Sjedište:

OIB:

Knjigovodstveni servis:

Osoba za kontakt: **DODIG ŽELJKA**

(unosi se samo prezime i ime osobe za kontakt)

Telefon: **020 603 223**Telefaks: **020 679 170**

Adresa e-pošte:

Prezime i ime: **PAVLOVIĆ IVAN**

(osoba ovlaštene za zastupanje)

Dokumentacija za objavu:

1. Revidirani nekonsolidirani godišnji financijski izvještaji
2. Izjava osoba odgovornih za sastavljanje financijskih izvještaja
3. Izvještaj posloводства

M.P.

(potpis osobe ovlaštene za zastupanje)

BILANCA
stanje na dan 31.12.2017.

u kunama

Obveznik: Luka Ploče d.d.			
Naziv pozicije	AOP oznaka	Prethodno razdoblje	Tekuće razdoblje
1	2	3	4
A) POTRAŽIVANJA ZA UPISANI A NEUPLAĆENI KAPITAL	001		
B) DUGOTRAJNA IMOVINA (003+010+020+029+033)	002	205.745.874	340.465.342
I. NEMATERIJALNA IMOVINA (004 do 009)	003	1.199.637	999.573
1. Izdaci za razvoj	004		
2. Koncesije, patenti, licencije, robne i uslužne marke, softver i ostala prava	005		
3. Goodwill	006		
4. Predumjovi za nabavu nematerijalne imovine	007	0	
5. Nematerijalna imovina u pripremi	008		
6. Ostala nematerijalna imovina	009	1.199.637	999.573
II. MATERIJALNA IMOVINA (011 do 019)	010	190.668.584	274.517.729
1. Zemljište	011	2.138.881	2.138.881
2. Građevinski objekti	012	8.685.628	8.512.501
3. Postrojenja i oprema	013	55.506.249	50.680.813
4. Alati, pogonski inventar i transportna imovina	014	9.090.253	8.559.323
5. Biološka imovina	015		
6. Predumjovi za materijalnu imovinu	016	21.870.479	22.498.309
7. Materijalna imovina u pripremi	017	88.606.503	177.453.369
8. Ostala materijalna imovina	018		
9. Ulaganje u nekretnine	019	4.770.591	4.674.533
III. DUGOTRAJNA FINACIJSKA IMOVINA (021 do 028)	020	11.559.076	61.056.692
1. Udjeli (dionice) kod povezanih poduzetnika	021	11.479.576	7.501.939
2. Dani zajmovi povezanim poduzetnicima	022	0	
3. Sudjelujući interesi (udjeli)	023	79.500	79.500
4. Zajmovi dani poduzetnicima u kojima postoje sudjelujući interesi	024		
5. Ulaganja u vrijednosne papire	025		
6. Dani zajmovi, depoziti i slično	026	0	53.475.253
7. Ostala dugotrajna financijska imovina	027		
8. Ulaganja koja se obračunavaju metodom udjela	028		
IV. POTRAŽIVANJA (030 do 032)	029	2.318.577	1.996.062
1. Potraživanja od povezanih poduzetnika	030		
2. Potraživanja po osnovi prodaje na kredit	031	2.318.577	1.996.062
3. Ostala potraživanja	032		
V. ODGOĐENA POREZNA IMOVINA	033		1.895.286
C) KRATKOTRAJNA IMOVINA (035+043+050+058)	034	254.445.492	225.040.245
I. ZALIHE (036 do 042)	035	1.133.337	31.431.970
1. Sirovine i materijal	036	1.050.098	2.755.348
2. Proizvodnja u tijeku	037		
3. Gotovi proizvodi	038		
4. Trgovačka roba	039		28.655.457
5. Predumjovi za zalihe	040	83.239	21.165
6. Dugotrajna imovina namijenjena prodaji	041		
7. Biološka imovina	042		
II. POTRAŽIVANJA (044 do 049)	043	62.054.118	73.634.279
1. Potraživanja od povezanih poduzetnika	044	4.065.154	1.957.518
2. Potraživanja od kupaca	045	52.146.759	67.416.010
3. Potraživanja od sudjelujućih poduzetnika	046	9.223	
4. Potraživanja od zaposlenika i članova poduzetnika	047	47.850	
5. Potraživanja od države i drugih institucija	048	3.511.734	1.906.790
6. Ostala potraživanja	049	2.273.398	2.353.961
III. KRATKOTRAJNA FINACIJSKA IMOVINA (051 do 057)	050	155.760.735	81.496.846
1. Udjeli (dionice) kod povezanih poduzetnika	051		
2. Dani zajmovi povezanim poduzetnicima	052		
3. Sudjelujući interesi (udjeli)	053	279.577	350.875
4. Zajmovi dani poduzetnicima u kojima postoje sudjelujući interesi	054		
5. Ulaganja u vrijednosne papire	055		
6. Dani zajmovi, depoziti i slično	056	155.481.158	81.145.971
7. Ostala financijska imovina	057		
IV. NOVAC U BANCI I BLAGAJNI	058	35.497.302	38.477.150
D) PLAĆENI TROŠKOVI BUDUĆEG RAZDOBLJA I OBRAČUNATI PRIHODI	059	0	0
E) UKUPNO AKTIVA (001+002+034+059)	060	460.191.366	565.505.587
F) IZVANBILANČNI ZAPISI	061		

PASIVA			
A) KAPITAL I REZERVE (063+064+065+071+072+075+078)	062	409.121.249	407.603.471
I. TEMELJNI (UPISANI) KAPITAL	063	169.186.800	169.186.800
II. KAPITALNE REZERVE	064	88.107.087	88.107.087
III. REZERVE IZ DOBITI (066+067-068+069+070)	065	39.011.478	39.187.369
1. Zakonske rezerve	066	8.283.449	8.459.340
2. Rezerve za vlastite dionice	067	8.904.560	8.904.560
3. Vlastite dionice i udjeli (odbitna stavka)	068	1.066.317	1.066.317
4. Statutarne rezerve	069		
5. Ostale rezerve	070	22.889.786	22.889.786
IV. REVALORIZACIJSKE REZERVE	071		
V. ZADRŽANA DOBIT ILI PRENESENI GUBITAK (073-074)	072	106.552.736	110.603.727
1. Zadržana dobit	073	106.552.736	110.603.727
2. Preneseni gubitak	074		
VI. DOBIT ILI GUBITAK POSLOVNE GODINE (076-077)	075	6.263.148	518.488
1. Dobit poslovne godine	076	6.263.148	518.488
2. Gubitak poslovne godine	077		
VII. MANJINSKI INTERES	078		
B) REZERVIRANJA (080 do 082)	079	3.166.282	2.244.578
1. Rezerviranja za mirovine, otpremnine i slične obveze	080	1.587.189	1.474.391
2. Rezerviranja za porezne obveze	081		
3. Druga rezerviranja	082	1.579.093	770.187
C) DUGOROČNE OBVEZE (084 do 092)	083	19.685.967	100.769.809
1. Obveze prema povezanim poduzetnicima	084		
2. Obveze za zajmove, depozite i slično	085		
3. Obveze prema bankama i drugim financijskim institucijama	086	18.174.439	99.467.312
4. Obveze za predujmove	087		
5. Obveze prema dobavljačima	088		
6. Obveze po vrijednosnim papirima	089		
7. Obveze prema poduzetnicima u kojima postoje sudjelujući interesi	090		
8. Ostale dugoročne obveze	091	1.511.528	1.302.497
9. Odgođena porezna obveza	092		
D) KRATKOROČNE OBVEZE (094 do 105)	093	28.217.868	54.887.729
1. Obveze prema povezanim poduzetnicima	094	4.029.373	2.046.190
2. Obveze za zajmove, depozite i slično	095		
3. Obveze prema bankama i drugim financijskim institucijama	096	2.916.231	8.705.113
4. Obveze za predujmove	097		
5. Obveze prema dobavljačima	098	16.213.557	37.972.062
6. Obveze po vrijednosnim papirima	099		
7. Obveze prema poduzetnicima u kojima postoje sudjelujući interesi	100	646.448	1.009.642
8. Obveze prema zaposlenicima	101	2.548.628	2.866.613
9. Obveze za poreze, doprinose i slična davanja	102	1.499.385	1.680.257
10. Obveze s osnove udjela u rezultatu	103		
11. Obveze po osnovi dugotrajne imovine namijenjene prodaji	104		
12. Ostale kratkoročne obveze	105	364.246	607.852
E) ODGOĐENO PLAĆANJE TROŠKOVA I PRIHOD BUDUĆEGA RAZDOBLJA	106	0	0
F) UKUPNO – PASIVA (062+079+083+093+106)	107	460.191.366	565.505.587
G) IZVANBILANČNI ZAPISI	108		
DODATAK BILANCI (popunjavanje poduzetnik koji sastavlja konsolidirani financijski izvještaj)			
A) KAPITAL I REZERVE			
1. Pripisano imateljima kapitala matice	109	0	0
2. Pripisano manjinskom interesu	110		

Napomena 1.: Dodatak bilanci popunjavaju poduzetnici koji sastavljaju konsolidirane financijske izvještaje.

RACUN DOBITI I GUBITKA
u razdoblju 01.01.2017. do 31.12.2017.

u kunama

Obveznik: Luka Ploče d.d.

Naziv pozicije	AOP oznaka	Prethodno razdoblje	Tekuće razdoblje
1	2	3	5
I. POSLOVNI PRIHODI (112+113)	111	170.672.223	230.426.537
1. Prihodi od prodaje	112	166.123.664	228.337.621
2. Ostali poslovni prihodi	113	4.548.559	2.088.916
II. POSLOVNI RASHODI (115+116+120+124+125+126+129+130)	114	168.704.111	224.198.907
1. Promjene vrijednosti zaliha proizvodnje u tijeku i gotovih proizvoda	115		
2. Materijalni troškovi (117 do 119)	116	104.296.961	156.906.179
a) Troškovi sirovina i materijala	117	8.062.291	10.394.445
b) Troškovi prodane robe	118	73.851.144	126.356.014
c) Ostali vanjski troškovi	119	22.383.526	20.155.720
3. Troškovi osoblja (121 do 123)	120	45.766.299	49.398.753
a) Neto plaće i nadnice	121	28.726.821	31.222.919
b) Troškovi poreza i doprinosa iz plaća	122	10.322.542	10.925.282
c) Doprinosi na plaće	123	6.716.936	7.250.552
4. Amortizacija	124	7.693.810	6.488.647
5. Ostali troškovi	125	10.941.057	10.805.388
6. Vrijednosno usklađivanje (127+128)	126	5.984	82.197
a) dugotrajne imovine (osim financijske imovine)	127		
b) kratkotrajne imovine (osim financijske imovine)	128	5.984	82.197
7. Rezerviranja	129		517.743
8. Ostali poslovni rashodi	130		
III. FINANCIJSKI PRIHODI (132 do 136)	131	4.442.532	554.916
1. Kamate, tečajne razlike, dividende i slični prihodi iz odnosa s	132		
2. Kamate, tečajne razlike, dividende, slični prihodi iz odnosa s	133	4.442.532	554.916
3. Dio prihoda od pridruženih poduzetnika i sudjelujućih interesa	134		
4. Nerealizirani dobiti (prihodi) od financijske imovine	135		
5. Ostali financijski prihodi	136		
IV. FINANCIJSKI RASHODI (138 do 141)	137	147.496	8.159.344
1. Kamate, tečajne razlike i drugi rashodi s povezanim poduzetnicima	138		
2. Kamate, tečajne razlike i drugi rashodi iz odnosa s nepovezanim	139	147.496	90.646
3. Nerealizirani gubici (rashodi) od financijske imovine	140		8.068.698
4. Ostali financijski rashodi	141		
V. UDIO U DOBITI OD PRIDRUŽENIH PODUZETNIKA	142		
VI. UDIO U GUBITKU OD PRIDRUŽENIH PODUZETNIKA	143		
VII. IZVANREDNI - OSTALI PRIHODI	144	0	0
VIII. IZVANREDNI - OSTALI RASHODI	145		
IX. UKUPNI PRIHODI (111+131+142 + 144)	146	175.114.755	230.981.453
X. UKUPNI RASHODI (114+137+143 + 145)	147	168.851.607	232.358.251
XI. DOBIT ILI GUBITAK PRIJE OPOREZIVANJA (146-147)	148	6.263.148	-1.376.798
1. Dobit prije oporezivanja (146-147)	149	6.263.148	0
2. Gubitak prije oporezivanja (147-146)	150	0	1.376.798
XII. POREZ NA DOBIT	151		-1.895.286
XIII. DOBIT ILI GUBITAK RAZDOBLJA (148-151)	152	6.263.148	518.488
1. Dobit razdoblja (149-151)	153	6.263.148	518.488
2. Gubitak razdoblja (151-148)	154	0	0

DODATAK RDG-u (popunjavanje poduzetnik koji sastavlja konsolidirani financijski izvještaj)**XIV. DOBIT ILI GUBITAK RAZDOBLJA**

1. Pripisana imateljima kapitala matice	155		
2. Pripisana manjinskom interesu	156		

IZVJEŠTAJ O OSTALOJ SVEOBUHVAATNOJ DOBITI (popunjavanje poduzetnik obveznik primjene MSFI-a)

I. DOBIT ILI GUBITAK RAZDOBLJA (= 152)	157	6.263.148	518.488
II. OSTALA SVEOBUHVAATNA DOBIT/GUBITAK PRIJE POREZA (159 do 165)	158	0	0
1. Tečajne razlike iz preračuna inozemnog poslovanja	159		
2. Promjene revalorizacijskih rezervi dugotrajne materijalne i	160		
3. Dobit ili gubitak s osnove ponovnog vrednovanja financijske	161		
4. Dobit ili gubitak s osnove učinkovite zaštite novčanog toka	162		
5. Dobit ili gubitak s osnove učinkovite zaštite neto ulaganja u inozemstvu	163		
6. Udio u ostaloj sveobuhvatnoj dobiti/gubitku pridruženih poduzetnika	164		
7. Aktuarski dobici/gubici po planovima definiranih primanja	165		
III. POREZ NA OSTALU SVEOBUHVAATNU DOBIT RAZDOBLJA	166		
IV. NETO OSTALA SVEOBUHVAATNA DOBIT ILI GUBITAK	167	0	0
V. SVEOBUHVAATNA DOBIT ILI GUBITAK RAZDOBLJA (157+167)	168	6.263.148	518.488

DODATAK Izvještaju o ostaloj sveobuhvatnoj dobiti (popunjavanje poduzetnik koji sastavlja konsolidirani financijski izvještaj)**VI. SVEOBUHVAATNA DOBIT ILI GUBITAK RAZDOBLJA**

1. Pripisana imateljima kapitala matice	169		
2. Pripisana manjinskom interesu	170		

IZVJEŠTAJ O NOVČANOM TIJEKU - Indirektna metoda

u razdoblju 01.01.2017. do 31.12.2017.

u kunama

Obveznik: Luka Ploče d.d.			
Naziv pozicije	AOP oznaka	Prethodno razdoblje	Tekuće razdoblje
1	2	3	4
NOVČANI TIJEK OD POSLOVNIH AKTIVNOSTI			
1. Dobit prije poreza	001	6.263.148	-1.376.798
2. Amortizacija	002	7.693.810	6.488.647
3. Povećanje kratkoročnih obveza	003		22.581.425
4. Smanjenje kratkotrajnih potraživanja	004	212.331	
5. Smanjenje zaliha	005		
6. Ostalo povećanje novčanog tijeka	006		6.553.306
I. Ukupno povećanje novčanog tijeka od poslovnih aktivnosti (001 do 006)	007	14.169.289	34.246.580
1. Smanjenje kratkoročnih obveza	008	13.223.429	
2. Povećanje kratkotrajnih potraživanja	009		10.718.215
3. Povećanje zaliha	010	5.499	30.298.633
4. Ostalo smanjenje novčanog tijeka	011	3.591.620	
II. Ukupno smanjenje novčanog tijeka od poslovnih aktivnosti (008 do 011)	012	16.820.548	41.016.848
A1) NETO POVEĆANJE NOVČANOG TIJEKA OD POSLOVNIH	013	0	0
A2) NETO SMANJENJE NOVČANOG TIJEKA OD POSLOVNIH	014	2.651.259	6.770.268
NOVČANI TIJEK OD INVESTICIJSKIH AKTIVNOSTI			
1. Novčani primici od prodaje dugotrajne materijalne i nematerijalne imovine	015	27.720.000	59.806
2. Novčani primici od prodaje vlasničkih i dužničkih instrumenata	016	1.500.000	
3. Novčani primici od kamata	017		0
4. Novčani primici od dividendi	018		
5. Ostali novčani primici od investicijskih aktivnosti	019	258.085.624	20.407.291
III. Ukupno novčani primici od investicijskih aktivnosti (015 do 019)	020	287.305.624	20.467.097
1. Novčani izdaci za kupnju dugotrajne materijalne i nematerijalne imovine	021	52.721.285	7.496.128
2. Novčani izdaci za stjecanje vlasničkih i dužničkih financijskih instrumenata	022		
3. Ostali novčani izdaci od investicijskih aktivnosti	023	214.390.000	
IV. Ukupno novčani izdaci od investicijskih aktivnosti (021 do 023)	024	267.111.285	7.496.128
B1) NETO POVEĆANJE NOVČANOG TIJEKA OD INVESTICIJSKIH	025	20.194.339	12.970.969
B2) NETO SMANJENJE NOVČANOG TIJEKA OD INVESTICIJSKIH	026	0	0
NOVČANI TIJEK OD FINACIJSKIH AKTIVNOSTI			
1. Novčani primici od izdavanja vlasničkih i dužničkih financijskih instrumenata	027		
2. Novčani primici od glavnice kredita, zadužnica, pozajmica i drugih posudbi	028	16.467.362	393.827
3. Ostali primici od financijskih aktivnosti	029		
V. Ukupno novčani primici od financijskih aktivnosti (027 do 029)	030	16.467.362	393.827
1. Novčani izdaci za otplatu glavnice kredita i obveznica	031	5.908.250	2.456.680
2. Novčani izdaci za isplatu dividendi	032		
3. Novčani izdaci za financijski najam	033		
4. Novčani izdaci za otkup vlastitih dionica	034		
5. Ostali novčani izdaci od financijskih aktivnosti tečaj	035		
VI. Ukupno novčani izdaci od financijskih aktivnosti (031 do 035)	036	5.908.250	2.456.680
C1) NETO POVEĆANJE NOVČANOG TIJEKA OD FINACIJSKIH	037	10.559.112	0
C2) NETO SMANJENJE NOVČANOG TIJEKA OD FINACIJSKIH	038	0	2.062.853
Ukupno povećanje novčanog tijeka (013 – 014 + 025 – 026 + 037 – 038)	039	28.102.192	4.137.848
Ukupno smanjenje novčanog tijeka (014 – 013 + 026 – 025 + 038 – 037)	040	0	0
Novac i novčani ekvivalenti na početku razdoblja	041	7.395.110	35.497.302
Povećanje novca i novčanih ekvivalenata	042	28.102.192	2.979.848
Smanjenje novca i novčanih ekvivalenata	043	0	
Novac i novčani ekvivalenti na kraju razdoblja	044	35.497.302	38.477.150

IZVJEŠTAJ O PROMJENAMA KAPITALA
za razdoblje od 1.1.2017 do 31.12.2017

u kunama

Naziv pozicije	AOP oznaka	Prethodna godina	Tekuća godina
1	2	3	4
1. Upisani kapital	001	169.186.800	169.186.800
2. Kapitalne rezerve	002	88.107.087	88.107.087
3. Rezerve iz dobiti	003	39.011.478	39.187.369
4. Zadržana dobit ili preneseni gubitak	004	106.552.736	110.603.727
5. Dobit ili gubitak tekuće godine	005	6.263.148	518.488
6. Revalorizacija dugotrajne materijalne imovine	006		
7. Revalorizacija nematerijalne imovine	007		
8. Revalorizacija financijske imovine raspoložive za prodaju	008		
9. Ostala revalorizacija	009		
10. Ukupno kapital i rezerve (AOP 001 do 009)	010	409.121.249	407.603.471
11. Tečajne razlike s naslova neto ulaganja u inozemno poslovanje	011		
12. Tekući i odgođeni porezi (dio)	012		
13. Zaštita novčanog tijeka	013		
14. Promjene računovodstvenih politika	014		
15. Ispravak značajnih pogrešaka prethodnog razdoblja	015		
16. Ostale promjene kapitala	016		
17. Ukupno povećanje ili smanjenje kapitala (AOP 011 do 016)	017	0	0
17 a. Pripisano imateljima kapitala matice	018		
17 b. Pripisano manjinskom interesu	019		

Stavke koje umanjuju kapital upisuju se s negativnim predznakom

Podaci pod AOP oznakama 001 do 009 upisuju se kao stanje na datum bilance

GODIŠNJE IZVJEŠĆE
ZA DRUŠTVO I GRUPU LUKA PLOČE ZA 2017. GODINU

	Stranica
Godišnje izvješće Društva i Grupe Luka Ploče d.d. za 2017. godinu	1 - 17
Izjava o odgovornosti Uprave	18
Izvješće neovisnog revizora dioničarima društva Luka Ploče d.d.	19 - 23
Izveštaj o sveobuhvatnoj dobiti za godinu koja je završila 31. prosinca 2017.	24
Izveštaj o finansijskom položaju na dan 31. prosinca 2017.	25
Izveštaj o promjenama glavnice za godinu koja je završila 31. prosinca 2017.	26 - 27
Izveštaj o novčanim tijekovima za godinu koja je završila 31. prosinca 2017.	28
Bilješke uz finansijske izvještaje	29 - 74

LUKA PLOČE d.d.
Trg kralja Tomislava 21
20 340 Ploče
OIB: 51228874907

IZVJEŠĆE POSLOVODSTVA ZA 2017. GODINU

Ploče, travanj 2018. godine

REZULTAT LUKE PLOČE d.d. 2017.

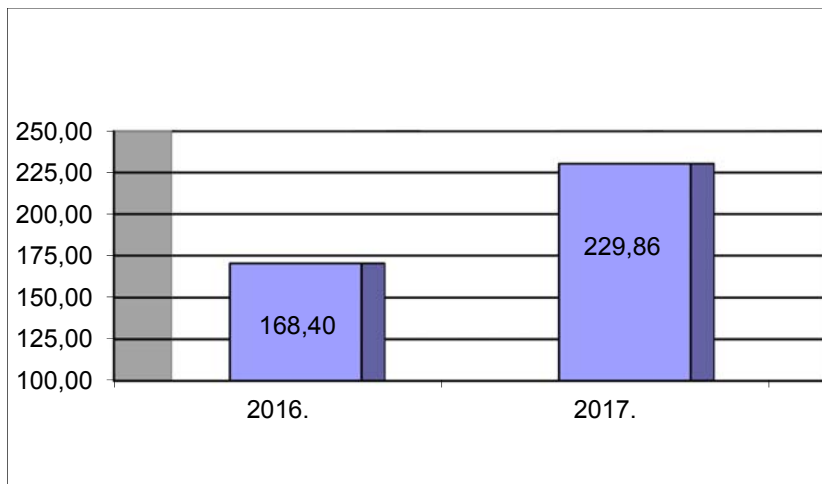
- Promet preko Luke Ploče d.d. 3,19 milijuna tona robe što je više za 18,05% u odnosu na isto razdoblje prethodne godine
- Poslovni prihod: 229,86 milijuna kuna što je više za 36,49% u odnosu na isto razdoblje prethodne godine
- Poslovni rashodi: 223,64 milijuna kuna što je za 34,37% više u odnosu na isto razdoblje prethodne godine
- EBITDA: 12,72 milijuna kuna
- EBITDA marža: 5,52%
- EBIT: 6,23 milijuna kuna
- EBIT marža: 2,71%
- Neto DOBITAK: 518,49 tisuća kuna

Prihodi Luke Ploče d.d.

U 2017. godini poslovni prihodi iznose 229,86 milijuna kuna, što je 36,49% više u odnosu na prethodnu godinu.

Prihodi od prodaje iznose 228,34 milijuna kuna i bilježe povećanje od 37,45% u odnosu na prethodnu godinu. To povećanje rezultat je povećanja prometa roba i povećanja prihoda od prodaje roba.

Struktura poslovnih prihoda Luke Ploče d.d. (u milijunima kuna)



U strukturi ukupnih prihoda poslovni prihodi čine 100,00% ukupnih prihoda. Prihodi od prodaje čine 99,34%, ostali prihodi 0,66% ukupnih prihoda.

Poslovni rashodi Luke Ploče d.d.

Poslovni rashodi iznose 223,64 milijuna kuna, što je više za 34,37% u odnosu na isto razdoblje prethodne godine.

Najveći porast bilježe troškovi sirovina i materijala i troškovi osoblja zbog pripajanja Luka Ploče Održavanje d.o.o. Luci Ploče d.d..

U strukturi ukupnih rashoda poslovni rashodi čine 96,71% ukupnih rashoda, financijski rashodi (tečajne razlike) čine 3,29%.

Najznačajnije promjene u odnosu na usporedno razdoblje prošle godine čine negativne tečajne razlike koje iznose 7,8 milijuna kuna, a najvećim dijelom su nastale svođenjem bilančnih stavki u dolarima i eurima u kune po srednjem tečaju HNB-a na dan 31.12.2017.

Informacije o srednjem tečaju HNB

	Kune prema euru		Kune prema američkom dolaru	
	Prosječno	Na kraju razdoblja	Prosječno	Na kraju razdoblja
Dvanaest mjeseci 2016. godine	7,53	7,56	6,80	7,17
Dvanaest mjeseci 2017. godine	7,46	7,51	6,62	6,27

EBITDA (Dobit prije amortizacije, kamata i oporezivanja) Luke Ploče d.d.

EBITDA* iznosi 12,72 milijuna kuna za 2017. godine i bilježi povećanje od 3,05 milijun kuna u odnosu na prethodnu godinu.

EBIT Luke Ploče d.d.

EBIT iznosi 6,23 milijuna kuna i bilježi povećanje od 4,26 milijun kuna u odnosu na prethodnu godinu.

** EBITDA uključuje prihode od kamata na kratkoročne depozite koje Grupa i Društvo tretiraju kao operativne prihode.*

Neto dobitak Luke Ploče d.d.

Luka Ploče d.d. zabilježila je neto dobitak u visini 518,49 tisuća kuna nakon priznavanja odgođene porezne imovine u iznosu od 1.895 tisuća kuna koja će teretiti bruto dobit u budućim godinama.

Financijsko stanje Luke Ploče d.d.

Dugotrajna imovina bilježi povećanje u 2017. godini u odnosu na 2016. u postotnom iznosu od 39,49 jer je povećana stavka u investicije postrojenja i opremu terminala rasutih tereta.

Kretanje kratkotrajne imovine bilježi povećanje u postotnom iznosu od 9,46.

Najveće povećanje bilježe stavke zaliha trgovačke robe i potraživanja od kupaca.

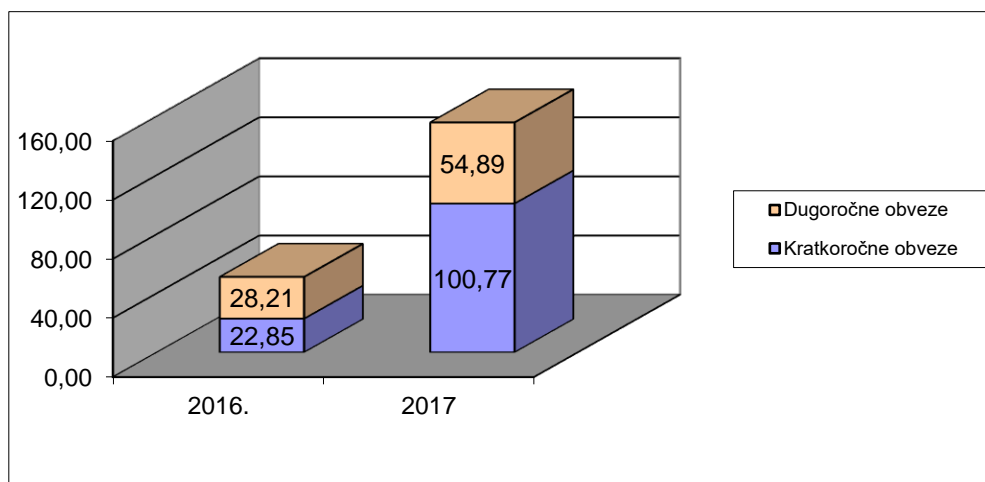
Dugoročne obveze su se povećale zbog investiranja iz dugoročnih izvora u terminal rasutih tereta.

Kratkoročne obveze bilježe povećanje obveza prema dobavljačima.

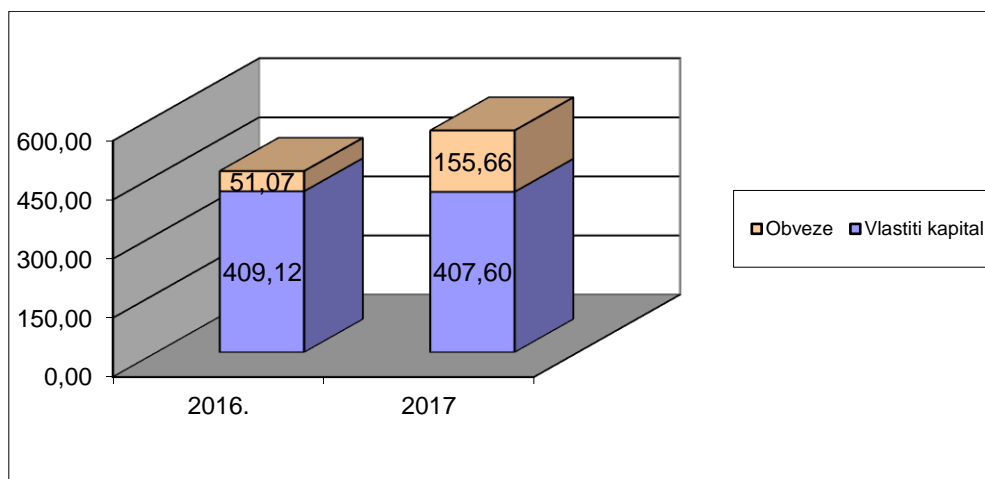
Najveća stavka u pasivi je stavka kapital i rezerve s udjelom u ukupnoj pasivi od 72,08%.

Dugoročne i kratkoročne obveze čine 27,92% ukupne pasive.

Struktura financijskih obveza Luke Ploče d.d. (u milijunima kuna)



Struktura izvora sredstava Luke Ploče d.d. (u milijunima kuna)



Ključni pokazatelji Luke Ploče d.d.

Pokazatelji		
	OSTVARENO 2016.	OSTVARENO 2017.
Pokazatelji likvidnosti		
Radni kapital (u kunama)	226.228.000	223.627.771
Tekuća likvidnost	9,02	5,07
Obrtaj radnog kapitala	0,75	1,02
Dani radnog kapitala	483,31	359,55
Dani u razdoblju	365	365
Pokazatelji zaduženosti		
Kratkoročne obveze / kapital	0,07	0,13
Dugoročne obveze / kapital	0,06	0,25
Obveze po kreditima / kapital	0,05	0,27
Ukupne obveze / imovina	0,12	0,39
Pokazatelji		
	OSTVARENO 2016.	OSTVARENO 2017.
Pokazatelji profitabilnosti		
EBITDA margin	5,66	5,52
EBIT margin	1,15	2,71
Net margin	3,67	0,23
Pokazatelji produktivnosti		
Broj zaposlenih	445	493
Prihodi po zaposlenome (u kunama)	383.533	466.252

REZULTAT GRUPE LUKA PLOČE 2017.

Grupa Luka Ploče prati i iskazuje poslovne prihode, dobit iz poslovanja, kapitalna ulaganja, ukupnu imovinu i ukupne obveze za sljedeće djelatnosti:

- Manipulacije teretom (ukrcaj, iskrcaj, prenošenje, oplemenjivanje, vaganje generalnih, rasutih i tekućih tereta) i predstavlja matično društvo.
- Usluge špedicije i pomorskog servisa (privez, odvez teretnih i putničkih brodova)

Rezultati navedenih djelatnosti za godinu koja završava 31. prosinca 2017. godine su kako slijedi:

- Poslovni prihodi: 240,35 milijuna kuna što je više za 31,55% u odnosu na isto razdoblje prethodne godine
- Poslovni rashodi: 232,99 milijuna kuna što je za 12,70% više u odnosu na isto razdoblje prethodne godine
- EBITDA: 14,35 milijuna kuna
- EBITDA marža: 5,97%
- EBIT: 7,36 milijuna kuna
- EBIT marža: 3,06%
- Neto DOBITAK: 1,26 milijuna kuna

Ključni pokazatelji Grupa Luka Ploče

Pokazatelji		
	OSTVARENO 2016.	OSTVARENO 2017.
Pokazatelji likvidnosti		
Radni kapital (u kunama)	233.801.744	230.954.516
Tekuća likvidnost	9,95	5,25
Obrtaj radnog kapitala	0,78	1,03
Dani radnog kapitala	466	353
Dani u razdoblju	365	365
Dani vezivanja		
Pokazatelji zaduženosti		
Kratkoročne obveze / kapital	0,06	0,13
Dugoročne obveze / kapital	0,06	0,26
Obveze po kreditima / kapital	0,05	0,27
Ukupne obveze / imovina	0,10	0,28
Pokazatelji		
	OSTVARENO 2016.	OSTVARENO 2017.
Pokazatelji profitabilnosti		
EBITDA margin	-8,3	5,97
EBIT margin	-13,1	3,6
Net margin	-10,08	0,5
Pokazatelji produktivnosti		
Broj zaposlenih	584	552
Prihodi po zaposlenome (u kunama)	313.662	435.420

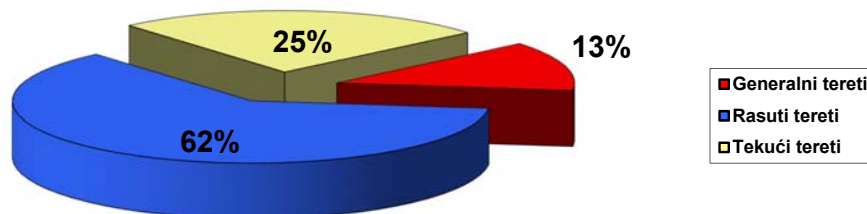
PRODAJA I MARKETING

2017. godine ukupno je prekrvano 3.194.963 tona, što je 18% više u odnosu na 2016. godinu kada je prekrvano 2.706.422 tona. Najveći udio u ukupnoj strukturi tereta otpada na rasute terete koji čine 62% ukupnog prometa, 25% odnosi se na promet tekućih tereta dok udio prometa generalnih tereta iznosi 13%.

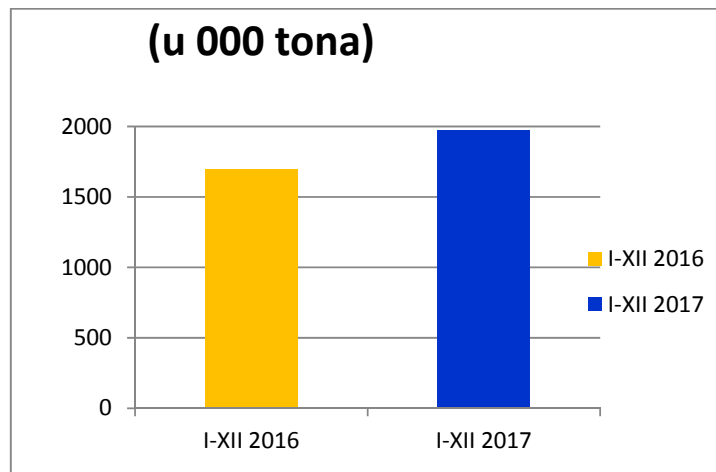
Prekrcaj prema vrsti tereta (u tonama)

VRSTA TERETA	2017	2016	Indeks 2017/2016
Generalni tereti	417.583	441.585	95
Rasuti tereti	1.973.160	1.697.234	116
Tekući tereti	804.220	567.603	142
UKUPNO	3.194.963	2.706.422	118

Struktura prema vrsti tereta u 2017. godini



Rasuti tereti



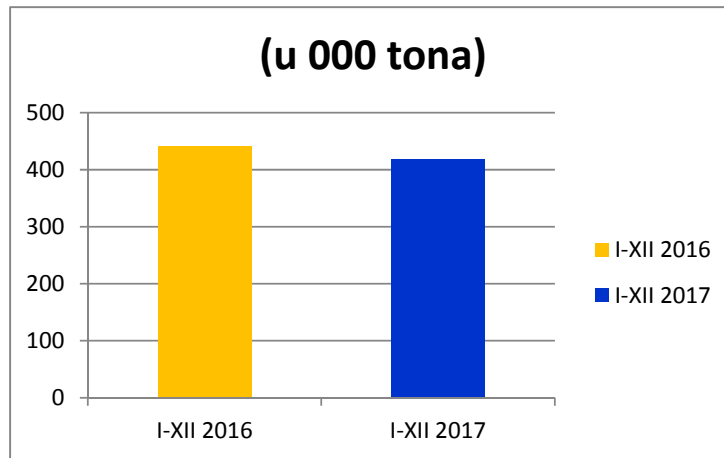
Rasuti tereti prevladavaju u strukturi prekrcaja svih roba u 2017. godini, što iznosi 16% više u odnosu na proteklu godinu.

Metalurški ugljen je prevladavajući u strukturi.

U 2017. godini pokrenut je transshipment energetskog ugljena za termoelektrane u Italiji za novog partnera, te je ponovno uspostavljen transshipment petrolkoksa za Cemex.

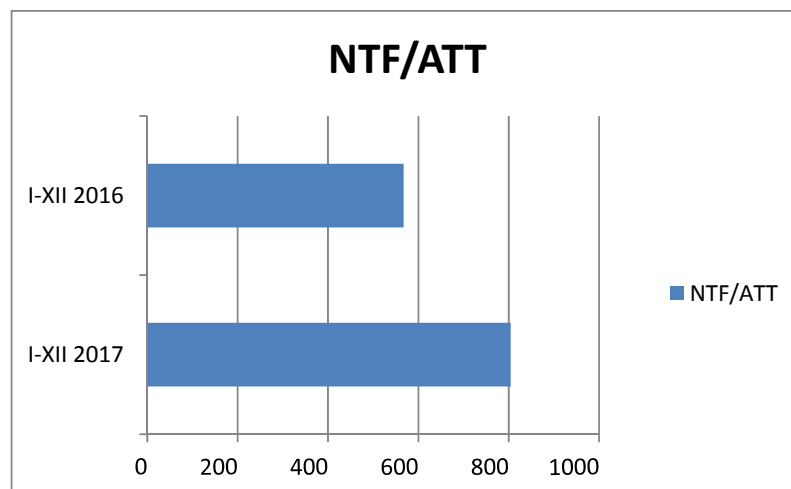
Značajan je također porast prekrcaja starog željeza.

Generalni tereti



Kod generalnih tereta bilježi se smanjenje od 5% u 2017. godini u odnosu na 2016. godinu. Smanjenje je rezultat manjeg obima prekrcaja gredica i željeznih proizvoda. U 2017. prekrvano je 24.123 TEU-a, dok je u 2016. godini prekrvano 20.965 TEU-a što predstavlja porast od 15%.

Tekući tereti



Prekrcaj tekućih tereta u porastu je za 42% u 2017. godini u odnosu na 2016. godinu.

OČEKIVANJA

Strateški ciljevi Luka Ploče d.d. su ostvariti rast prometa i profitabilnosti u narednim godinama.

Usmjerenost je na rast prometa pretovara rasutih tereta i porast transhipmenta energetskog ugljena za Italiju za potrebe Enel-a s kojim je produžen postojeći ugovor.

U strukturi generalnih tereta očekujemo daljnji rast u segmentu kontejnera, drvene građe i posebno aluminijskih proizvoda.

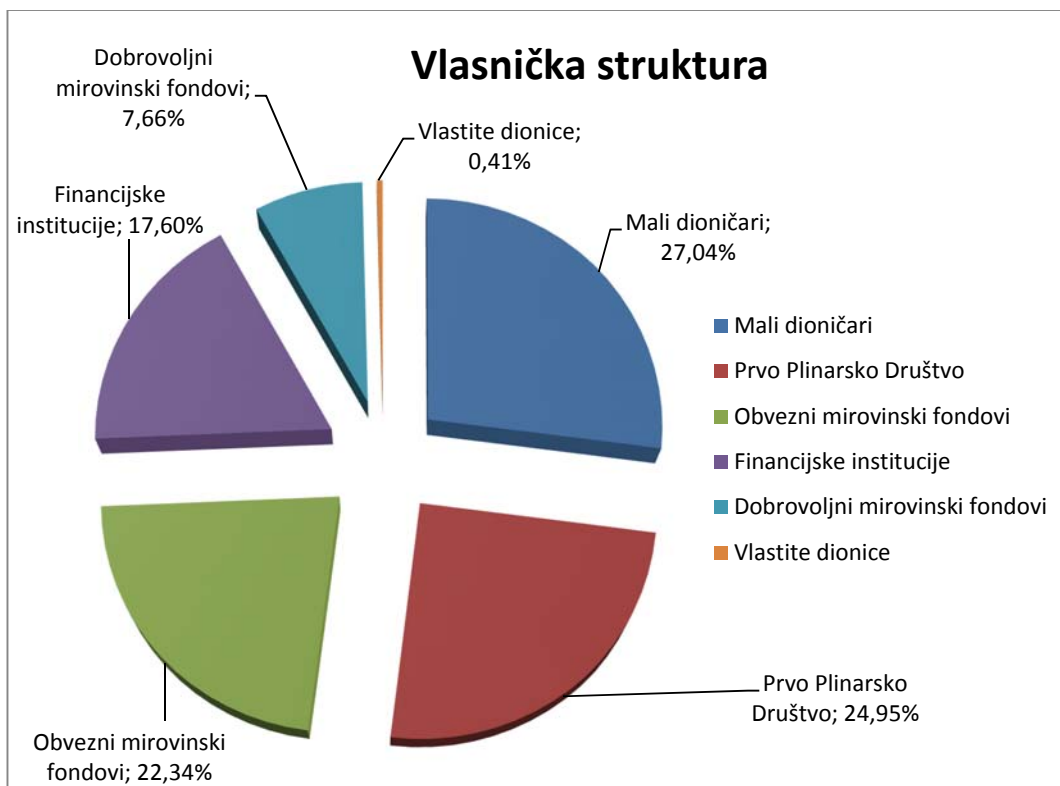
Kontejnerski brodar MAERSK ponovno je pokrenuo promet kontejnera preko luke Ploče s kojim smo zaključili ugovor. Postoji interes i drugih brodara za ponovnim povratkom u luku Ploče.

Očekujemo značajan porast prometa jelove građe u segmentu punjenja kontejnera; porast prekrcaja reefer kontejnera.

Izgledno je povećanje prekrcaja starog željeza, te prekrcaj željeznih gredica u uvozu za potrebe tržišta BiH.

Kontinuiranom reorganizacijom kompanije, ulaganja u obnovu opreme i ljudske potencijale postavljeni su snažni temelji budućeg rasta i razvoja.

Pregled najvećih dioničara na dan 31.12.2017.



Stanje na trezorskom računu

Društvo je steklo 1.719 vlastitih dionica tijekom 2011., 2012. i 2013. godine sukladno članku 233. Stavka 2. Zakona o trgovačkim društvima.

Stecene dionice nije otpuštalo do dana ove objave.

ODNOSI S POVEZANIM DRUŠTVIMA

Transakcije s povezanim društvima unutar Grupe odvijaju se po uobičajnim komercijalnim uvjetima uz primjenu tržišnih cijena.

Povezana društva su:

- Luka Šped d.o.o. u 100% vlasništvu Luka Ploče d.d.
Osnovna djelatnost su špediterske usluge
- Pomorski servis - Luka Ploče d.o.o. u 100% vlasništvu Luka Ploče d.d.
Osnovna djelatnost su usluge u pomorskom prometu
- Pločanska plovidba d.o.o. u 100% vlasništvu Luka Ploče d.d.
Osnovna djelatnost su brodske usluge

Više o povezanim društvima može se vidjeti u bilješci 18 financijskih izvještaja.

RIZICI DRUŠTVA I GRUPE

S obzirom da se u svakodnevnom poslovanju susrećemo s različitim vrstama poslovnih rizika za Društvo je najvažnije da rizike prihvati kao normalnu pojavu te da na iste pravovremeno i na odgovarajući način reagira. Samo takvim pristupom moguće je donijeti kvalitetne odluke za očuvanje i razvoj poslovanja.

Društvo provodi primjerene politike i postupke upravljanja pojedinačnim rizicima, a način upravljanja i ovladavanja rizicima posebno je propisan i dokumentiran pravilnicima i procedurama.

Društvo definira sljedeće vrste najvažnijih rizika:

Kreditni rizik

Imovina Grupe i Društva koja može dovesti do kreditnog rizika sastoji se uglavnom od novca i novčanih ekvivalenata, potraživanja od kupaca, potraživanja od zaposlenih i ostalih potraživanja. Kao dodatno osiguranje naplate potraživanja od kupaca Grupa i Društvo se osiguravaju robom, dok su potraživanja od zaposlenih osigurana obustavom iz plaće.

RIZICI DRUŠTVA I GRUPE (nastavak)

Cjenovni rizik

Cijene usluga Luka Ploče d.d. su u skladu s cijenama drugih luka na Jadranu. Cijene usluga same Luka Ploče d.d. nisu dovoljne za održavanje ovog pravca konkurentnim. Konkurentnost ovisi i o cijeni svjetlarina, lučkih pristojbi i željezničke vozarine. Povećanja navedenih cijena mogu negativno utjecati na prometni pravac preko luke Ploče.

Rizik likvidnosti i rizik novčanog toka

Razborito upravljanje rizikom likvidnosti podrazumijeva održavanje dostatne količine novca, osiguravanje raspoloživosti financijskih sredstava adekvatnim iznosom ugovorenih kreditnih linija i sposobnost podmirenja svih obveza. Cilj Grupe i Društva je održavanje fleksibilnosti financiranja na način da ugovorene kreditne linije budu dostupne. Odjel financija redovito – mjesečno prati razinu dostupnih izvora novčanih sredstava.

Tablica u nastavku prikazuje analizu financijskih obveza Grupe i Društva prema ugovorenim rokovima dospijea.

Tablica financijskih obveza u tisućama kuna u 2017. godini

	<i>Luka Ploče Grupa</i>		<i>Luka Ploče d.d.</i>	
	<u>2017.</u>	<u>2016.</u>	<u>2017.</u>	<u>2016.</u>
	<i>(u tisućama kuna)</i>		<i>(u tisućama kuna)</i>	
Do 1 godine (tekuće dospjeće)	9.386	3.192	8.705	2.916
Između 1 i 5 godina	45.556	9.511	43.771	8.631
Preko 5 godina	56.999	11.055	56.999	11.055
	<u>111.941</u>	<u>23.758</u>	<u>109.475</u>	<u>22.602</u>

Detaljnije vidjeti u bilješci 4 i 28.

ZNAČAJNI POSLOVNI DOGAĐAJI U 2017.

- Dana 25.04.2017. godine na Skupštini društva donesena je Odluka o izmjeni Statuta društva Luka Ploče d.d. vezano za promjenu pečata društva.
- Dana 12.06.2017. izvršena je promjena funkcija u Nadzornom odboru tako da je imenovan za Predsjednika Nadzornog odbora Pavao Vujnovac, a Davorin Rudolf za člana Nadzornog odbora.
- Izvršeno je pripajanje Luka Ploče Održavanje d.o.o. Luci Ploče d.d. dana 26. rujna 2017. godine.
- Izvršeno je pripajanje Luka Ploče Energija d.o.o. Luci Ploče d.d. dana 26. rujna 2017. godine.
- Dana 13.12.2017. godine stigla je obavijest da Krešimir Gjenero daje ostavku na mjesto člana Nadzornog odbora Luka Ploče d.d. s danom 31. prosinca 2017. godine.

KODEKS KORPORACIJSKOG UPRAVLJANJA

Luka Ploče d.d. kao i Grupa Luka Ploče kontinuirano se razvija i posluje u skladu s definiranim standardima korporacijskog upravljanja.

Ovo se posebno odnosi na način rada organa Društva, rada sa dioničarima i zaposlenicima, osiguranju transparentnosti poslovanja, i prema trećim osobama. Društvo je još 16.06.2008. godine donijelo vlastiti Kodeks korporacijskog poslovanja s ciljem daljnjeg jačanja i uspostavljanja visokih standarda korporacijskog upravljanja. Uprava se u cijelosti pridržava odredbi vlastitog Kodeksa i Kodeksa Zagrebačke burze d.d. od dana uvrštenja dionica na Službeno tržište. Društvo primjenjuje zakonom propisane mjere korporacijskog upravljanja i o istome se detaljno očituje u godišnjem upitniku koji se sukladno propisima objavljuje na internet stranicama Zagrebačke burze d.d. i Luka Ploče d.d.

Glavna skupština Društva je najviši organ Društva na kojem dioničari ostvaruju svoja prava, ali isto tako sudjeluju u nadzoru poslovanja. Uprava saziva redovitu glavnu skupštinu u pravilu jednom godišnje i to nakon izvršene revizije godišnjih financijskih izvješća. Poziv za glavnu skupštinu sa pripadajućim prijedlozima odluka i eventualnom dokumentacijom se objavljuje na web stranicama Društva, oglasnoj ploči Društva, Narodnim novinama Republike Hrvatske i na stranicama Zagrebačke burze d.d. , a sve sukladno odredbama Zakona o trgovačkim društvima, Zakona o tržištu kapitala i Pravilima Zagrebačke burze d.d.. Društvo osigurava svim dioničarima uvid u dokumentaciju u svojim poslovnim prostorijama. Društvo ima identičan način postupanja prema svim dioničarima, bez obzira na broj dionica kojih su imatelji. Dioničarima se ostavlja rok u kojem se mogu prijaviti za sudjelovanje na glavnoj skupštini. Svaka dionica daje pravo na jedan glas.

Društvo je postupak pripreme i objave financijskih izvještaja detaljno uredilo internim aktom čime je uspostavilo sustav unutarnje kontrole i upravljanja rizikom u odnosu na postupak financijskog izvještavanja.

Imenovanje i opoziv članova Uprave i članova Nadzornog odbora obavlja se na način propisan Statutom Društva, odnosno Zakonom o trgovačkim društvima. Ovlaštenja članova Uprave usklađena su s odredbama Zakona o trgovačkim društvima.

KODEKS KORPORACIJSKOG UPRAVLJANJA (nastavak)

Organi Društva:

Uprava: Ivan Pavlović-predsjednik Uprave, Željka Dodig-član Uprave za financije, Tomo Krilić-član Uprave za prodaju i marketing, Marko Lončarević-član Uprave za razvoj i investicije i Josip Jurčević- član Uprave za korporativno upravljanje.

Nadzorni odbor: Pavao Vujnovac-predsjednik, Darko Drozdek-zamjenik predsjednika i članovi: Davorin Rudolf, Krešimir Gjenero i Tonka Lovrinov.

Revizorski odbor: Davorin Rudolf-predsjednik i članovi: Krešimir Gjenero i Darko Drozdek.


Komisija za nagrađivanje: Pavao Vujnovac-predsjednik i članovi: Tonka Lovrinov i Krešimir Gjenero.

Uprava i Nadzorni odbor rade na sjednicama sukladno Zakonu i Poslovniku o radu Uprave i Nadzornog odbora.

Dana 17.01.2018 na sjednici Nadzornog odbora opozvani su članovi Uprave Tomo Krilić i Marko Lončarević.

U Pločama, 27. travnja 2018.


Ivan Pavlović
Predsjednik Uprave



Željka Dodig
Član Uprave



Josip Jurčević
Član Uprave



Izjava o odgovornosti Uprave

Temeljem važećeg hrvatskog Zakona o računovodstvu, Uprava je dužna osigurati da se nekonsolidirani i konsolidirani financijski izvještaji za svaku financijsku godinu sastave u skladu s Međunarodnim standardima financijskog izvještavanja (MSFI) koje je odobrila Europska unija („EU“), tako da daju istinitu i objektivnu sliku financijskog položaja i rezultata poslovanja Društva Luka Ploče d.d. i ovisnih društava („Grupa“) za to razdoblje.

Uprava razumno očekuje kako Društvo i Grupa imaju odgovarajuća sredstva za nastavak poslovanja u doglednoj budućnosti. Iz navedenog razloga, Uprava i dalje prihvaća načelo neograničenosti vremena poslovanja pri izradi nekonsolidiranih i konsolidiranih financijskih izvještaja.

Odgovornosti Uprave pri izradi nekonsolidiranih i konsolidiranih financijskih izvještaja uključuju osiguravanje:


- odabira i dosljednog primjenjivanja odgovarajućih računovodstvenih politika;
- razumnih i opreznih prosudbi i procjena;
- primjenjivanja važećih računovodstvenih standarda; te
- pripremu nekonsolidiranih i konsolidiranih financijskih izvješća po načelu trajnosti poslovanja, osim ako je neprimjereno pretpostaviti hoće li Društvo ili Grupa nastaviti svoje poslovne aktivnosti.

Uprava je odgovorna za vođenje ispravnih računovodstvenih evidencija koje će u bilo koje doba s prihvatljivom točnošću odražavati financijski položaj Društva i Grupe, kao i njegovu usklađenost s važećim hrvatskim Zakonom o računovodstvu. Uprava je također odgovorna za očuvanje imovine Društva i Grupe te stoga i za poduzimanje razumnih mjera radi sprječavanja i otkrivanja pronevjera i ostalih nepravilnosti.

Uprava je također odgovorna i za pripremu i sadržaj izvješća posloводства, u skladu s hrvatskim Zakonom o računovodstvu te drugih ostalih informacija objavljenih uz izvješće posloводства (zajednički „ostale informacije“). Izvješće posloводства zajedno s drugim ostalim informacijama prikazano je na stranicama 1 do 18, odobreni su za izdavanje od strane Uprave i potpisani s tim u skladu.

Nekonsolidirani i konsolidirani financijski izvještaji odobreni su od Uprave 27. travnja 2017. godine za podnošenje Nadzornom odboru i potpisani su niže od strane:


Ivan Pavlović
Predsjednik Uprave



Željka Dodig
Član Uprave



Josip Jurčević
Član Uprave



Luka Ploče d.d.
Trg kralja tomislava 21
20340 Ploče
Ploče, 27. travnja 2018.

Izvešće neovisnog revizora dioničarima društva Luka Ploče d.d.

Izvešće o reviziji nekonsolidiranih i konsolidiranih financijskih izvještaja

Mišljenje

Obavili smo reviziju nekonsolidiranih financijskih izvještaja društva Luka Ploče d.d. („Društvo“) te konsolidiranih financijskih izvještaja Društva i njegovih ovisnih društava (zajedno „Grupa“), koji obuhvaćaju nekonsolidirani i konsolidirani izvještaj o financijskom položaju Društva, odnosno Grupe na dan 31. prosinca 2017. godine te njihove nekonsolidirane i konsolidirane izvještaje o sveobuhvatnoj dobiti, promjenama glavnice i novčanom toku za tada završenu godinu, kao i bilješke koje sadrže značajne računovodstvene politike i ostala pojašnjenja.

Prema našem mišljenju, priloženi nekonsolidirani i konsolidirani financijski izvještaji istinito i fer prikazuju nekonsolidirani financijski položaj Društva i konsolidirani financijski položaj Grupe na dan 31. prosinca 2017. godine te njihovu nekonsolidiranu i konsolidiranu financijsku uspješnost i novčane tokove za godinu koja je tada završila, sukladno Međunarodnim standardima financijskog izvještavanja usvojenim od strane Europske unije („EU MSFI“).

Osnova za izražavanje mišljenja

Obavili smo našu reviziju u skladu s Međunarodnim revizijskim standardima („MRevS“). Naše odgovornosti, u skladu s tim standardima, detaljnije su opisane u našem izvješću neovisnog revizora u odjeljku *Odgovornosti revizora za reviziju nekonsolidiranih i konsolidiranih financijskih izvještaja*. Neovisni smo od Društva i Grupe u skladu s etičkim zahtjevima koji su relevantni za našu reviziju financijskih izvještaja u Hrvatskoj i ispunili smo naše ostale etičke odgovornosti u skladu s tim zahtjevima. Uvjereni smo da su nam pribavljeni revizijski dokazi dostatni i primjereni te da čine odgovarajuću osnovu za potrebe izražavanja našeg mišljenja.

Ključna revizijska pitanja

Ključna revizijska pitanja su ona pitanja koja su, po našoj profesionalnoj prosudbi, bila od najveće važnosti za našu reviziju nekonsolidiranih i konsolidiranih financijskih izvještaja tekućeg razdoblja. Ta smo pitanja razmatrali u kontekstu naše revizije nekonsolidiranih i konsolidiranih financijskih izvještaja kao cjeline i pri formiranju našeg mišljenja o njima te ne dajemo zasebno mišljenje o tim pitanjima.

Priznavanje prihoda (nekonsolidirani i konsolidirani financijski izvještaji)	
Tijekom 2017. godine, Društvo i Grupa priznali su 228.338 tisuća kuna, odnosno, 237.836 tisuća kuna prihoda od prodaje (2016.: 166.124 tisuće kuna i 180.085 tisuća kuna). Vidi računovodstvenu politiku 3.25 i objave u bilješkama 7 i 8 uz nekonsolidirane i konsolidirane financijske izvještaje.	
Ključno revizijsko pitanje	Revizijski pristup
Osnovne djelatnosti Društva i Grupe su prekrcaj, upravljanje teretom i lučke manipulacije te pružanje ostalih pratećih usluga, kao što su skladištenje tereta, pristajanje te prodaja robe. Prihodi od osnovnih usluga priznaju se na temelju stupnja dovršenosti na dan izvještavanja dok se u slučaju prodaje robe priznaju u trenutku kada su rizici i koristi od vlasništva preneseni na kupca.	Naše procedure, između ostalog, uključuju: <ul style="list-style-type: none"> Ispitivanje dizajna, implementacije te učinkovitosti unutarnjih kontrola Društva i Grupe tijekom ciklusa prihoda te procjena kontrola na razini informacijskih sustava koji podržavaju knjiženje prihoda; Procjena politika Društva i Grupe vezano uz priznavanje prihoda, razmatrajući pritom jesu li politike u skladu s relevantnim standardima financijskog izvještavanja;

Izvešće neovisnog revizora dioničarima društva Luka Ploče d.d. (nastavak)

Izvešće o reviziji nekonsolidiranih i konsolidiranih financijskih izvještaja (nastavak)

Ključna revizijska pitanja (nastavak)

Ključno revizijsko pitanje	Revizijski pristup
<p>Usluge prekrcaja često su ugovorene od strane Društva i Grupe zajedno s ostalim vrstama usluga unutar zajedničkog ugovora s kupcem.</p> <p>Iako ugovor uobičajeno definira odvojene usluge, odražavanje ekonomske suštine, može zahtijevati računovodstveni tretman tih usluga kao integriranog paketa s jedinstvenom obvezom izvedbe. U slučaju aranžmana koji sadrže komponente sa samostalnom vrijednošću za kupca čija je fer vrijednost pouzdano mjerljiva, transakcijsku naknadu je potrebno alocirati na zasebno utvrđene komponente prihoda s različitim obrascima priznavanje prihoda.</p> <p>Uslijed značajnog volumena prodaje robe tijekom godine te ukoliko se transakcije odvijaju s završetkom ili u periodu blizu završetka poslovne godine čak i male vremenske pogreške mogu kumulativno imati materijalno značajni utjecaj na nekonsolidirane i konsolidirane financijske izvještaje.</p> <p>Nadalje, značajne prosudbe managementa potrebne su u ocjeni djeluje li Društvo ili Grupa kao posrednik te, posljedično, mogu li se prihodi od prodaje robe priznati u bruto iznosu.</p> <p>U vidu gore navedenih činjenica, utvrdili smo da je priznavanja prihoda ključno revizijsko pitanje.</p>	<ul style="list-style-type: none"> • Na temelju uvida u uzorak ugovora s ključnim kupcima proveli smo sljedeće procedure: <ul style="list-style-type: none"> - Ispitivanje sposobnosti identifikacije različitih prepoznatljivih komponenti prihoda u ugovorima od strane Društva i Grupe; - Kritičko procjenjivanje odabira obrazaca za priznavanje prihoda Društva i Grupe za identificirane komponente prihoda referirajući se na njihove računovodstvene politike; - Kritičko ocjenjivanje identifikacije stupnja dovršenosti usluga Društva i Grupe uvidom u ugovore i prateću dokumentaciju, kao što su činjenična izvješća i rasporedi prekrcaja za sve brodove na vezu u Luci Ploče u razdoblju neposredno prije i nakon datuma izvještavanja; - Na temelju uzorka, provjeriti isporuke robe u periodu oko 31. prosinca 2017. s pratećom dokumentacijom (ugovori, računi i otpremnice) kako bi potvrdili da su zadovoljeni kriteriji priznavanja prihoda; - Kritičko ocjenjivanje zaključaka managementa u vezi s potencijalnom posredničkom ulogom Društva i Grupe na osnovi uvida u uzorak ugovora za kupnju i prodaju robe te kritičke procjene rizika i odgovornosti ugovornih strana, između ostalog, rizika zaliha te odgovornosti za isporuku robe. • Testiranje knjiženja na kontima prihoda kako bi prepoznali neuobičajene ili nepravilne stavke ili knjiženja promijenjena nakon datuma izvještavanja.



Izvešće neovisnog revizora dioničarima društva Luka Ploče d.d. (nastavak)

Izvešće o reviziji nekonsolidiranih i konsolidiranih financijskih izvještaja (nastavak)

Ostale informacije

Uprava je odgovorna za ostale informacije. Ostale informacije uključuju Izvešće posloводства i Izjavu o primjeni kodeksa korporativnog upravljanja koji su sastavni dio Godišnjeg izvješća Društva i Grupe, ali ne uključuju nekonsolidirane i konsolidirane financijske izvještaje niti naše izvješće o reviziji nekonsolidiranih i konsolidiranih financijskih izvještaja.

Naše mišljenje na nekonsolidirane i konsolidirane financijske izvještaje ne odnosi se na ostale informacije te ne izražavamo uvjerenje bilo koje vrste na ostale informacije, osim ako to nije izričito navedeno u našem izvješću.

U vezi s našom revizijom nekonsolidiranih i konsolidiranih financijskih izvještaja, odgovornost nam je pročitati ostale informacije te pri tome razmotriti jesu li ostale informacije značajno nekonzistentne s nekonsolidiranim i konsolidiranim financijskim izvještajima ili saznanjima koja smo prikupili tijekom revizije, kao i čine li se, na neki drugi način, značajno pogrešno iskazane.

Vežano za Izvešće posloводства te za Izjavu o primjeni kodeksa korporativnog upravljanja, također smo proveli procedure koje su zahtijevane hrvatskim Zakonom o računovodstvu („Zakon o računovodstvu“). Ove procedure uključuju razmatranje:

- je li Izvešće posloводства pripravljeno u skladu s člancima 21. i 24. Zakona o računovodstvu;
- jesu li specifične informacije u Izjavi o primjeni kodeksa korporativnog upravljanja koje su zahtijevane sukladno članku 22., stavku 1., točkama 3. i 4. Zakona o računovodstvu („relevantni dijelovi Izjave o primjeni kodeksa korporativnog upravljanja“), pripravljene sukladno odredbama članka 22. Zakona o računovodstvu;
- uključuje li Izjava o primjeni kodeksa korporativnog upravljanja objave u skladu s člankom 22., stavkom 1., točkama 2., 5., 6. i 7. Zakona o računovodstvu.

Na osnovi procedura čije je provođenje zahtijevano kao dio naše revizije nekonsolidiranih i konsolidiranih financijskih izvještaja te gore navedenih procedura, prema našem mišljenju:

- Informacije sadržane u Izvešču posloводства te relevantnim dijelovima Izjave o primjeni kodeksa korporativnog upravljanja za financijsku godinu za koji su pripravljeni nekonsolidirani i konsolidirani financijski izvještaji, konzistentne su, u svim značajnim odrednicama, s nekonsolidiranim i konsolidiranim financijskim izvještajima;
- Izvešće posloводства i relevantni dijelovi Izjave o primjeni kodeksa korporativnog upravljanja, pripravljeni su, u svim značajnim odrednicama, u skladu s člancima 21., 22. i 24. Zakona o računovodstvu;
- Izjava o primjeni kodeksa korporativnog upravljanja uključuje informacije koje su zahtijevane člankom 22., stavkom 1., točkama 2., 5., 6. i 7. Zakona o računovodstvu.

Nadalje, uzevši u obzir poznavanje i razumijevanje Društva i Grupe te okruženja u kojem oni posluju, a koje smo stekli tijekom naše revizije, dužnost nam je izvijestiti jesmo li identificirali značajno pogrešne iskaze u Izvešču posloводства i Izjavi o primjeni kodeksa korporativnog upravljanja. U vezi s tim, nemamo ništa za izvijestiti.

Izvešće neovisnog revizora dioničarima društva Luka Ploče d.d. (nastavak)

Izvešće o reviziji nekonsolidiranih i konsolidiranih financijskih izvještaja (nastavak)

Odgovornosti Uprave i onih koji su zaduženi za nadzor za nekonsolidirane i konsolidirane financijske izvještaje

Uprava je odgovorna za sastavljanje nekonsolidiranih i konsolidiranih financijskih izvještaja koji daju istinit i fer prikaz u skladu s EU MSFI te za one interne kontrole za koje Uprava odredi da su potrebne, kako bi se omogućilo sastavljanje nekonsolidiranih i konsolidiranih financijskih izvještaja, bez značajnog pogrešnog prikaza uslijed prijevare ili pogreške.

U sastavljanju financijskih izvještaja, Uprava je odgovorna za procjenjivanje sposobnosti Društva i Grupe da nastave s vremenski neograničenim poslovanjem te objavljivanje, ako je primjenjivo, pitanja povezanih s vremenski neograničenim poslovanjem i korištenjem računovodstvene osnove utemeljene na vremenskoj neograničenosti poslovanja, osim u onim slučajevima kada Uprava namjerava likvidirati Društvo i/ili Grupu, prekinuti poslovanje ili nema realne alternative nego da to učini.

Oni koji su zaduženi za nadzor, odgovorni su za nadziranje procesa financijskog izvještavanja, uspostavljenog od strane Društva i Grupe.

Odgovornosti revizora za reviziju nekonsolidiranih i konsolidiranih financijskih izvještaja

Naši su ciljevi steći razumno uvjerenje o tome jesu li nekonsolidirani i konsolidirani financijski izvještaji, kao cjelina, bez značajno pogrešnog iskaza uslijed prijevare ili pogreške te izdati izvješće neovisnog revizora koje uključuje naše mišljenje. Razumno uvjerenje je visoka razina uvjerenja, ali nije garancija da će revizija obavljena u skladu s MRevS uvijek otkriti postojanje značajno pogrešnih iskaza. Pogrešni iskazi mogu nastati uslijed prijevare ili pogreške, a smatraju se značajnim, ako se razumno može očekivati da bi, pojedinačno ili zbrojeni s drugim pogrešnim iskazima, utjecali na ekonomske odluke korisnika nekonsolidiranih i konsolidiranih financijskih izvještaja, donesene na osnovi ovih nekonsolidiranih i konsolidiranih financijskih izvještaja.

Kao sastavni dio revizije u skladu s MRevS, donosimo profesionalne prosudbe i održavamo profesionalni skepticizam tijekom revizije. Mi također:

- prepoznamo i procjenjujemo rizike značajno pogrešnog iskaza nekonsolidiranih i konsolidiranih financijskih izvještaja, zbog prijevare ili pogreške; oblikujemo i obavljamo revizijske postupke kao odgovor na te rizike i pribavljamo revizijske dokaze koji su dostatni i primjereni kako bi osigurali osnovu za donošenje našeg mišljenja. Rizik neotkrivanja značajno pogrešnog iskaza nastalog uslijed prijevare, veći je od rizika neotkrivanja onog nastalog uslijed pogreške, budući da prijevare može uključiti tajne sporazume, krivotvorenje, namjerno ispuštanje, pogrešno prikazivanje ili zaobilaženje internih kontrola.
- stječemo razumijevanje internih kontrola relevantnih za reviziju kako bismo oblikovali revizijske postupke koji su primjereni u danim okolnostima, ali ne i u svrhu izražavanja mišljenja o učinkovitosti internih kontrola Društva i Grupe.
- ocjenjujemo primjerenost korištenih računovodstvenih politika i razumnost računovodstvenih procjena i povezanih objava od strane Uprave.
- donosimo zaključak o primjerenosti korištenja pretpostavke vremenske neograničenosti poslovanja od strane Uprave te, temeljeno na pribavljenim revizijskim dokazima, zaključujemo o tome postoji li značajna neizvjesnost u vezi s događajima ili okolnostima koji mogu stvarati značajnu sumnju u sposobnost Društva i/ili Grupe da nastave s vremenski neograničenim poslovanjem. Ukoliko zaključimo da postoji značajna neizvjesnost, od nas se zahtijeva da skrenemo pozornost u našem izvješću neovisnog revizora na povezane objave u nekonsolidiranim i konsolidiranim financijskim izvještajima ili, ako takve objave nisu odgovarajuće, da modificiramo naše mišljenje. Naši zaključci temelje se na revizijskim dokazima pribavljenim do datuma izdavanja našeg izvješća neovisnog revizora. Međutim, budući događaji ili uvjeti mogu uzrokovati da Društvo i/ili Grupa ne budu u mogućnosti nastaviti s vremenski neograničenim poslovanjem.



Izvešće neovisnog revizora dioničarima društva Luka Ploče d.d. (nastavak)

Izvešće o reviziji nekonsolidiranih i konsolidiranih financijskih izvještaja (nastavak)

Odgovornosti revizora za reviziju nekonsolidiranih i konsolidiranih financijskih izvještaja (nastavak)

- ocjenjujemo cjelokupnu prezentaciju, strukturu i sadržaj nekonsolidiranih i konsolidiranih financijskih izvještaja, uključujući i objave te razmatramo odražavaju li nekonsolidirani i konsolidirani financijski izvještaji transakcije i događaje na kojima su zasnovani na način kako bi se postigla fer prezentacija.
- pribavljamo dovoljno prikladnih revizijskih dokaza u vezi financijskih informacija subjekata ili poslovnih aktivnosti unutar Grupe, kako bismo mogli izraziti mišljenje o konsolidiranim financijskim izvještajima Grupe. Mi smo odgovorni za usmjeravanje, nadzor i provedbu grupne revizije. Jedini smo odgovorni za izražavanje našeg mišljenja.

Komuniciramo s onima koji su zaduženi za nadzor u vezi s, između ostalog, planiranim djelokrugom i vremenskim rasporedom revizije i važnim revizijskim nalazima, uključujući i one u vezi sa značajnim nedostacima u internim kontrolama, koji su otkriveni tijekom naše revizije.

Mi, također, dajemo izjavu onima koji su zaduženi za nadzor da smo postupali u skladu s relevantnim etičkim zahtjevima vezanim za neovisnost i da ćemo komunicirati s njima o svim odnosima i drugim pitanjima za koja se može razumno smatrati da utječu na našu neovisnost, kao i, tamo gdje je to primjenjivo, o povezanim mjerama zaštite.

Među pitanjima o kojima se komunicira s onima koji su zaduženi za nadzor, određujemo ona koja su od najveće važnosti za reviziju nekonsolidiranih i konsolidiranih financijskih izvještaja tekućeg razdoblja i stoga su ključna revizijska pitanja. Ta pitanja opisujemo u našem izvješću neovisnog revizora, osim ukoliko zakon ili propisi sprječavaju javno objavljivanje tih pitanja ili, kada odlučimo, u iznimno rijetkim okolnostima, da ta pitanje ne trebamo komunicirati u našem izvješću neovisnog revizora, s obzirom da se razumno može očekivati da bi negativne posljedice njihove objave nadmašile dobrobiti javnog interesa.

Izvešće o ostalim zakonskim i regulatornim obvezama

Imenovani smo revizorima od strane onih zaduženih za nadzor na dan 22. svibnja 2017. godine da obavimo reviziju financijskih izvještaja Društva i Grupe za godinu koja je završila 31. prosinca 2017. godine. Ukupno neprekinuto razdoblje našeg angažmana iznosi 4 godine te se odnosi na razdoblja od 31. prosinca 2014. godine do 31. prosinca 2017. godine.

Potvrđujemo sljedeće:

- naše revizorsko mišljenje konzistentno je s dodatnim izvještajem prezentiranim Odboru za reviziju Društva i Grupe na dan 25. travnja 2018. godine;
- tijekom razdoblja na koje se odnosi naša revizija zakonskih financijskih izvještaja nismo pružali nerevizijske usluge pa samim tim niti nedozvoljene nerevizijske usluge na koje se odnosi članak 44. Zakona o reviziji. Također, zadržali smo neovisnost od subjekta revizije tijekom provedbe revizije.

Angažirani partner u reviziji koja je rezultirala ovim izvješćem neovisnog revizora je Domagoj Hrkać.

KPMG Croatia d.o.o.

KPMG Croatia d.o.o. za reviziju
Hrvatski ovlašteni revizori
Eurotower
Ivana Lučića 2a
10000 Zagreb
Hrvatska

KPMG Croatia
d.o.o. za reviziju
Eurotower, 17. kat
Ivana Lučića 2a, 10000 Zagreb
5

27. travnja 2018.

Domagoj Hrkać
Direktor, Hrvatski ovlašteni revizor

LUKA PLOČE d.d., Ploče

IZVJEŠTAJ O SVEOBUHVAATNOJ DOBITI

ZA GODINU KOJA JE ZAVRŠILA 31. PROSINCA 2017.

<i>(u tisućama kuna)</i>	Bilješka	Luka Ploče Grupa		Luka Ploče d.d.	
		2017.	2016.	2017.	2016.
Prihodi od prodaje	7, 8	237.836	180.085	228.338	166.124
Ostali prihodi	8	2.516	2.628	1.524	2.280
Troškovi materijala i energije	9	(138.909)	(84.539)	(136.751)	(81.913)
Troškovi usluga	9	(16.497)	(16.854)	(20.156)	(22.384)
Troškovi zaposlenih	10	(61.719)	(64.511)	(52.048)	(49.832)
Amortizacija	15,16,17	(6.988)	(8.851)	(6.489)	(7.694)
Ostali poslovni rashodi	11	(9.181)	(32.442)	(8.674)	(6.876)
Vrijednosno usklađivanje potraživanja – neto	22	(262)	(22)	(82)	(6)
Ostali (gubici) / dobiti – neto	12	565	487	565	2.269
Dobit/(gubitak) iz poslovanja		7.361	(24.019)	6.227	1.968
Financijski prihodi / (rashodi) – neto	13	(8.018)	4.192	(7.604)	4.295
Udio u dobiti u pridruženim društvima	19	63	39	-	-
Dobit/ (gubitak) prije oporezivanja		(594)	(19.788)	(1.377)	6.263
Porez na dobit	14	1.851	-	1.895	-
Neto dobit / (gubitak)		1.257	(19.788)	518	6.263
Ostala sveobuhvatna dobit		-	-	-	-
Ukupno sveobuhvatni dobit / (gubitak)		1.257	(19.788)	518	6.263
Zarada po dionici (u kunama) osnovna i razrijeđena	27	2,98	(46,97)	1,23	14,87

Računovodstvene politike i bilješke koje slijede čine sastavni dio ovih financijskih izvještaja

IZVJEŠTAJ O FINANCIJSKOM POLOŽAJU

NA DAN 31. PROSINCA 2017.

(u tisućama kuna)	Bilješka	Luka Ploče Grupa		Luka Ploče d.d.	
		31. prosinca 2017.	31. prosinca 2016.	31. prosinca 2017.	31. prosinca 2016.
IMOVINA					
Dugotrajna imovina					
Nematerijalna imovina	15	1.000	1.282	1.000	1.200
Nekretnine, postrojenja i oprema	16	252.557	169.061	247.345	164.027
Predujmovi za materijalnu imovinu		22.498	22.326	22.498	21.869
Ulaganje u nekretnine	17	4.675	4.771	4.675	4.771
Ulaganja u ovisna društva	18	-	-	7.502	11.480
Ulaganja u pridružena društva	19	584	521	80	80
Dani dugoročni krediti	20	1.995	2.319	1.995	2.319
Odgođena porezna imovina	14	1.895	-	1.895	-
Dugoročni depoziti	23	53.511	36	53.475	-
Ukupno dugotrajna imovina		338.715	200.316	340.465	205.746
Kratkotrajna imovina					
Zalihe	21	31.596	1.861	31.432	1.133
Potraživanja od kupaca i ostala potraživanja	22	74.342	60.217	73.635	62.054
Kratkoročni depoziti	23	81.419	155.753	81.146	155.481
Financijska imovina po fer vrijednosti u računu dobiti i gubitka	24	351	280	351	280
Novac i novčani ekvivalenti	25	44.095	41.821	38.477	35.497
Ukupno kratkotrajna imovina		231.803	259.932	225.041	254.445
Ukupno imovina		570.518	460.248	565.506	460.191
DIONIČKA GLAVNICA					
Dionički kapital	26	169.187	169.187	169.187	169.187
Premija na emitirane dionice	26	88.107	88.107	88.107	88.107
Zakonske rezerve	26	8.459	8.283	8.459	8.283
Ostale rezerve	26	48.159	48.159	48.159	48.159
Zadržana dobit		97.175	96.094	93.691	95.385
		411.087	409.830	407.603	409.121
Nevladajući udjeli		-	-	-	-
Ukupno dionička glavnica		411.087	409.830	407.603	409.121
OBVEZE					
Dugoročne obveze					
Posudbe	28	102.555	20.566	100.770	19.686
Rezerviranja	29	2.507	3.717	2.245	3.166
Ukupno dugoročne obveze		105.062	24.283	103.015	22.852
Kratkoročne obveze					
Posudbe	28	9.386	3.192	8.705	2.916
Obveze prema dobavljačima i ostale obveze	30	44.340	22.579	45.575	24.938
Obveza za porez na dobit		35	-	-	-
Rezerviranja	29	608	364	608	364
Ukupno kratkoročne obveze		54.369	26.135	54.888	28.218
Ukupno obveze		159.431	50.418	157.903	51.070
Ukupno dionička glavnica i obveze		570.518	460.248	565.506	460.191

LUKA PLOČE d.d., Ploče

IZVJEŠTAJ O PROMJENAMA GLAVNICE

ZA GODINU KOJA JE ZAVRŠILA 31. PROSINCA 2017.

Luka Ploče Grupa

(u tisućama kuna)

	Dionički kapital	Premija na izdane dionice	Zakonske rezerve	Rezerve za reinvestiranu dobit	Ostale rezerve	Vlastite dionice	Zadržana dobiti	Ukupno
Stanje 1. siječnja 2016.	169.187	88.107	6.763	715	50.233	(1.066)	115.679	429.618
Neto dobit za godinu	-	-	-	-	-	-	(19.788)	(19.788)
Ostala sveobuhvatna dobit	-	-	-	-	-	-	-	-
<i>Transakcije s vlasnicima</i>	-	-	-	-	-	-	-	-
Prijenos sa zadržane dobiti	-	-	1.520	-	-	-	(1.520)	-
Prijenos uslijed prodaje poslovne cjeline	-	-	-	(715)	(1.008)	-	1.723	-
Stanje 31. prosinca 2016.	169.187	88.107	8.283	-	49.225	(1.066)	96.094	409.830
Stanje 31. siječnja 2017.	169.187	88.107	8.283	-	49.225	(1.066)	96.094	409.830
Neto dobit za godinu	-	-	-	-	-	-	1.257	1.257
Ostala sveobuhvatna dobit	-	-	-	-	-	-	-	-
<i>Transakcije s vlasnicima</i>	-	-	-	-	-	-	-	-
Prijenos sa zadržane dobiti	-	-	176	-	-	-	(176)	-
Stanje 31. prosinca 2017.	169.187	88.107	8.459	-	49.225	(1.066)	97.175	411.087

Računovodstvene politike i bilješke koje slijede čine sastavni dio ovih financijskih izvještaja

LUKA PLOČE d.d., Ploče

IZVJEŠTAJ O PROMJENAMA GLAVNICE

ZA GODINU KOJA JE ZAVRŠILA 31. PROSINCA 2017.

Luka Ploče d.d.

<i>(u tisućama kuna)</i>	Dionički kapital	Premija na izdane dionice	Zakonske rezerve	Ostale rezerve	Vlastite dionice	Zadržana dobiti	Ukupno
Stanje 1. siječnja 2016.	169.187	88.107	6.763	49.225	(1.066)	90.642	402.858
Neto dobitak za godinu	-	-	-	-	-	6.263	6.263
Ostala sveobuhvatna dobit	-	-	-	-	-	-	-
<i>Transakcije s vlasnicima</i>							
Prijenos sa zadržane dobiti	-	-	1.520	-	-	(1.520)	-
Stanje 31. prosinca 2016.	169.187	88.107	8.283	49.225	(1.066)	95.385	409.121
Stanje 1. siječnja 2017.	169.187	88.107	8.283	49.225	(1.066)	95.385	409.121
Neto dobitak za godinu	-	-	-	-	-	518	518
Ostala sveobuhvatna dobit	-	-	-	-	-	-	-
<i>Transakcije s vlasnicima</i>							
Prijenos sa zadržane dobiti	-	-	176	-	-	(176)	-
Efekt pripajanja (bilješka 33)	-	-	-	-	-	(2.036)	(2.036)
Stanje 31. prosinca 2017.	169.187	88.107	8.459	49.225	(1.066)	93.691	407.603

Računovodstvene politike i bilješke koje slijede čine sastavni dio ovih financijskih izvještaja

LUKA PLOČE d.d., Ploče

IZVJEŠTAJ O NOVČANIM TIJEKOVIMA

ZA GODINU KOJA JE ZAVRŠILA 31. PROSINCA 2017.

<i>(u tisućama kuna)</i>	Bilješka	Luka Ploče Grupa		Luka Ploče d.d.	
		2017.	2016.	2017.	2016.
Dobitak/(gubitak) prije poreza		(594)	(19.788)	(1.377)	6.263
Amortizacija		6.988	8.851	6.489	7.694
Umanjenje vrijednosti potraživanja		262	109	82	94
Dobici od promjene fer vrijednosti		(71)	(87)	(71)	(87)
Gubitak/(dobit) od prodaje materijalne imovine		(59)	8	(59)	8
Dobit od prodaje ovisnog društva		-	(4)	-	(1.733)
Udio u dobiti od pridruženih društava		(63)	(39)	-	-
Financijski rashodi/(prihodi) - neto		8.018	(4.192)	7.604	(4.295)
Neto promjena u rezervacijama		(966)	(404)	(677)	(440)
Umanjenje vrijednosti postrojenja i opreme		146	24.609	146	-
Prihod od kamata		(730)	(1.763)	(725)	(1.898)
Ukupno stavke koje ne utječu na gotovinu		13.525	27.088	12.789	(657)
Promjene na radnom kapitalu:					
(Povećanje)/ smanjenje potraživanja od kupaca i ostalih potraživanja		(15.864)	(3.246)	(10.718)	212
Smanjenje/ (povećanje) zaliha		(29.735)	60	(30.299)	(5)
Povećanje/ (smanjenje) obveza prema dobavljačima i ostalih obveza		26.630	(16.105)	22.581	(13.223)
		(18.969)	(19.291)	(18.436)	(13.016)
Plaćene kamate		(742)	(178)	(564)	(147)
Naplaćene kamate		823	4.925	818	4.906
Povrat poreza na dobit		24	-	-	-
Novac korišten u poslovanju		(5.933)	(7.244)	(6.770)	(2.651)
Novčani tokovi iz ulagačkih aktivnosti					
Izdaci za kupnju materijalne i nematerijalne imovine		(9.806)	(105.112)	(7.496)	(52.720)
Primici od prodaje ovisnog društva		-	27.493	-	27.720
Primici po danim dugoročnim kreditima		395	343	395	7.102
Pripajanje društava - neto stečeni novac		-	-	148	-
Primici od prodaje dugotrajne imovine		59	-	59	-
Primici od prodaje ulaganja u pridr. društva		-	1.500	-	1.500
Neto ulaganja u depozite		19.615	35.933	19.682	35.932
Novčani tok (korišten u)/iz ulagačkih aktivnosti		10.263	(39.843)	12.788	19.534
Novčani tokovi iz financijskih aktivnosti					
Primici od posudbi		1.678	78.633	-	16.468
Otplata posudbi		(2.849)	(6.187)	(2.457)	(5.912)
Novčani tok (korišten u)/iz financijskih aktivnosti		(1.171)	72.446	(2.457)	10.556
Neto povećanje novca i novčanih ekvivalenata		3.159	25.359	3.561	27.439
Novac i novčani ekvivalenti na početku godine		41.821	15.766	35.497	7.395
Tečajni (gubici)/dobici na novcu i novčanim ekvivalentima		(885)	696	(581)	663
Novac i novčani ekvivalenti na kraju godine	25	44.095	41.821	38.477	35.497

Računovodstvene politike i bilješke koje slijede čine sastavni dio ovih financijskih izvještaja

BILJEŠKE UZ FINACIJSKE IZVJEŠTAJE

ZA GODINU KOJA JE ZAVRŠILA 31. PROSINCA 2017.

BILJEŠKA 1 – OPĆI PODACI

LUKA PLOČE d.d. (u daljnjem tekstu: "Društvo") je dioničko društvo, osnovano prema zakonima i propisima Republike Hrvatske. Društvo je smješteno u Pločama. Sjedište Društva nalazi se na adresi Trg Kralja Tomislava 21, Ploče.

Osnovna djelatnost društva je obavljanje lučkih djelatnosti (manipulacija teretom), javno skladištenje, te usluge veleprodaje i maloprodaje u unutarnjoj i vanjskoj trgovini. U ostale aktivnosti Grupe spadaju građevinske usluge, održavanje, pomorske usluge, trgovina i druge usluge.

Na dan 31. prosinca 2017. Grupu LUKA PLOČE (u daljnjem tekstu: "Grupa") čine matično društvo LUKA PLOČE d.d. i 3 ovisnih društava (2016.: 6 ovisnih društava) sa sjedištima u Pločama, Hrvatska (bilješka 18) te sudjelujući interesi u pridruženim društvima (bilješka 19).

Na dan 31. prosinca 2017. godine dionice Društva kotiraju na tržištu javnih dioničkih društava na Zagrebačkoj burzi.

Uprava i Nadzorni odbor Društva

Tijekom razdoblja izvještavanja članovi Uprave Društva bili su kako slijedi:

Ime	Prezime	Funkcija
Ivan	Pavlović	Predsjednik Uprave
Željka	Dodig	Zamjenica predsjednika Uprave
Tomo	Krilić	Član
Marko	Lončarević	Član
Josip	Jurčević	Član

Tijekom razdoblja izvještavanja članovi Nadzornog odbora Društva bili su kako slijedi:

Ime	Prezime	Funkcija
Pavao	Vujnovac	Predsjednik Nadzornog odbora
Darko	Drozdek	Zamjenik predsjednika
Krešimir	Gjenero	Član
Tonka	Lovrinov	Član
Davorin	Rudolf	Član

BILJEŠKA 2 – OSNOVE PRIPREME

2.1 Izjava o usklađenosti

Konsolidirani i odvojeni financijski izvještaji Društva pripremljeni su u skladu s Međunarodnim standardima financijskog izvještavanja usvojenima od strane Europske unije ("MSFI").

Konsolidirani financijski izvještaji Društva za godinu koja završava na dan 31. prosinca 2017. odnose se na Društvo i njegova ovisna i pridružena društva (zajedno se smatraju "Grupom"). Financijski izvještaji odobreni su od strane Uprave na dan 27. travnja 2018. godine.

2.2 Osnove prikaza

Financijski izvještaji pripremljeni su na osnovi konvencije povijesnog troška, osim gdje je drugačije navedeno.

2.3 Funkcionalna valuta i valuta prikazivanja

Stavke uključene u financijske izvještaje svake pojedine članice Grupe iskazane su u valuti primarnog gospodarskog okruženja u kojem članica Grupe posluje ("funkcionalna valuta"). Konsolidirani financijski izvještaji prikazani su u kunama, što predstavlja funkcionalnu valutu Društva i izvještajnu valutu Grupe.

BILJEŠKE UZ FINACIJSKE IZVJEŠTAJE

ZA GODINU KOJA JE ZAVRŠILA 31. PROSINCA 2017. (NASTAVAK)

BILJEŠKA 3 – SAŽETAK ZNAČAJNIH RAČUNOVODSTVENIH POLITIKA

Slijedi prikaz značajnih računovodstvenih politika usvojenih za pripremu ovih odvojenih i konsolidiranih financijskih izvještaja. Ove računovodstvene politike dosljedno su primjenjivane za sva razdoblja uključena u ove izvještaje, osim tamo gdje je drugačije navedeno.

3.1 Izdani i još neusvojeni standardi i tumačenja

Objavljeni su određeni standardi, izmjene i tumačenja postojećih standarda koji se mogu primjenjivati, ali nisu obvezni za razdoblje koje završava 31. prosinca 2017. godine te kao takvi nisu primijenjeni u pripremi ovih financijskih izvještaja.

Slijedi pregled:

a) MSFI 15 Prihodi temeljem ugovora sa kupcima

MSFI 15 uspostavlja sveobuhvatan okvir za utvrđivanje načina i vremena priznavanja prihoda. On zamjenjuje postojeće smjernice priznavanje prihoda, uključujući i MRS 18 Prihodi, MRS 11 Ugovori o izgradnji i IFRIC 13 Programi lojalnosti kupaca. MSFI 15 biti će na snazi za godišnja razdoblja koja započinju na dan ili nakon 1. siječnja 2018., s dozvoljenom ranijom primjenom.

Grupa trenutno provodi procjenu utjecaja novog standarda na financijske izvještaje, međutim, ne očekuje se da će primjena imati značajan utjecaj na ukupni neto rezultat i neto imovinu Društva i Grupe.

b) MSFI 9 Financijski instrumenti

U srpnju 2014. godine Odbor za međunarodne računovodstvene standarde izdao je konačnu verziju MSFI 9 Financijski instrumenti. MSFI 9 biti će na snazi za godišnja razdoblja koja započinju na dan ili nakon 1. siječnja 2018. godine s dozvoljenom ranijom primjenom. Društvo planira primijeniti MSFI 9 od 1. siječnja 2018. godine.

Grupa trenutno provodi procjenu utjecaja novog standarda na financijske izvještaje, međutim, ne očekuje se da će primjena imati značajan utjecaj na ukupni neto rezultat i neto imovinu Društva i Grupe.

c) MSFI 16 Najmovi

MSFI 16 uvodi jedinstven bilančni model za računovodstvo najmova kod najmoprimaca. Najmoprimac priznaje pravo korištenja imovine koja predstavlja pravo na korištenje predmetne imovine te obvezu najma koji predstavlja obvezu plaćanja najma. Postoji mogućnost iznimke za kratkoročne najmove i najmove predmeta male vrijednosti. Računovodstvo najmodavca ostaje slično postojećem standardu - to jest najmodavci i dalje klasificiraju najmove kao financijski ili poslovni najam.

Standard će biti na snazi za godišnja razdoblja koja započinju na dan ili nakon 1. siječnja 2019. godine. Ranija primjena dozvoljena je za subjekte koji primjenjuju MSFI 15 Prihodi od ugovora s kupcima na datum ili prije datuma prve primjene MSFI-a 16.

Društvo i Grupa trenutno provode procjenu utjecaja novog standarda na financijske izvještaje. S obzirom da Društvo i Grupa imaju sklopljene koncesijske i ugovore o poslovnom najmu koji bi mogli ispuniti kriterije za priznavanje u izvještaju o financijskom položaju, mogući su utjecaji na imovinu, obveze, neto imovinu i neto rezultat Društva i Grupe.

BILJEŠKA 3 – SAŽETAK ZNAČAJNIH RAČUNOVODSTVENIH POLITIKA (nastavak)

3.2 Osnove konsolidacije

Konsolidirani financijski izvještaji uključuju financijske izvještaje Luke Ploče d.d. ("Društvo") i društva nad kojima Društvo ima kontrolu (ovisna društva) na dan i za godinu koja je završile 31. prosinca 2017. Društvo ili njegova ovisna društva zajedno se nazivaju Grupa.

(i) Poslovne kombinacije

Grupa koristi računovodstvenu metodu kupnje za računovodstveni tretman poslovnih kombinacija. Naknada prenesena za stjecanje ovisnog društva je fer vrijednost prenesene imovine, nastalih obveza i vlasničkih udjela izdanih od strane Grupe. Prenesena naknada uključuje fer vrijednost bilo koje stavke imovine koja je prenijeta ili obveze koja je preuzeta. Troškovi povezani sa stjecanjem iskazuju se u izvještaju o sveobuhvatnoj dobiti kako nastanu. Stečena prepoznatljiva imovina, obveze i potencijalne obveze u poslovnom spajanju početno se mjere po fer vrijednosti na dan stjecanja. Grupa priznaje manjinske udjele u stečenom ovisnom društvu ili po fer vrijednosti ili po proporcionalnom udjelu manjinskog udjela u neto imovini stečenog ovisnog društva.

Višak prenesene naknade, iznos bilo kojeg manjinskog udjela u stečenom ovisnom društvu i fer vrijednost na dan stjecanja bilo kojeg ranijeg vlasničkog udjela u stečenom društvu iznad fer vrijednosti udjela Grupe u stečenoj prepoznatljivoj neto imovini iskazuje se kao goodwill. Ako je to manje od fer vrijednosti neto imovine stečenog ovisnog društva u slučaju kupnje po cijeni nižoj od prodajne, razlika se iskazuje izravno u izvještaju o sveobuhvatnoj dobiti.

(ii) Spajanje poslovnih subjekata i transakcije s društvima pod zajedničkom kontrolom

Spajanje poslovnih subjekata pod zajedničkom kontrolom računovodstveno se iskazuje koristeći knjigovodstvenu vrijednost. Prema ovoj metodi imovina i obveze prethodnika društva pod zajedničkom kontrolom prenose se po knjigovodstvenim vrijednostima u društvo slijednika. Pripadajući goodwill koji se odnosi na prvotna stjecanja društva prethodnika također se iskazuje u ovim financijskim izvještajima. Razlika između knjigovodstvene vrijednosti neto imovine i plaćene naknade iskazuje se u ovim financijskim izvještajima kao usklađenje kapitala.

(iii) Ovisna društva

Ovisna društva su sva društva (uključujući i društva s posebnom namjenom) nad kojima Grupa ima kontrolu nad financijskim i poslovnim politikama, što u pravilu uključuje više od pola glasačkih prava. Postojanje i učinak potencijalnih prava glasa koja se mogu iskoristiti ili zamijeniti razmatraju se prilikom procjene ima li Grupa kontrolu nad drugim poslovnim subjektom. Ovisna društva u potpunosti su konsolidirana od datuma na koji je kontrola stvarno prenesena na Grupu te isključena iz konsolidacije od dana kad ta kontrola prestane. U nekonsolidiranim financijskim izvještajima Društvo iskazuje ulaganja u ovisna društva po trošku ulaganja.

(iv) Pridružena društva

Pridružena društva su ona u kojima Grupa ili Društvo imaju značajan utjecaj, ali nemaju kontrolu, što u pravilu uključuje 20% do 50% prava glasa. Ulaganja u pridružena društva Grupa iskazuje prema metodi udjela, a Društvo ih iskazuje po trošku ulaganja.

Udio Grupe u dobitima ili gubicima pridruženih društava nakon stjecanja priznaje se u računu dobiti i gubitka, a udio promjena u ostaloj sveobuhvatnoj dobiti nakon stjecanja priznaje se u ostaloj sveobuhvatnoj dobiti. Knjigovodstvena vrijednost ulaganja usklađuje se za kumulativne promjene nastale nakon stjecanja. Kada je udio Grupe u gubicima pridruženog društva jednak odnosno kada nadmašuje vlasnički udio u pridruženom društvu, uključujući sva neosigurana potraživanja koja čine sastavni dio neto ulaganja, Grupa ne priznaje daljnje gubitke, osim ako su za Grupu nastale obveze ili ako su izvršena plaćanja u ime pridruženog društva.

Nerealizirani dobiti od transakcija između Grupe i njegovih pridruženih društava eliminišu se do visine udjela Grupe u pridruženim društvima. Isto tako eliminišu se i nerealizirani gubici, ukoliko transakcija ne pruža dokaze o umanjenju vrijednosti prenesene imovine. Prema potrebi, računovodstvene politike pridruženih društava izmijenjene su kako bi se uskladile s politikama koje primjenjuje Grupa.

BILJEŠKA 3 – SAŽETAK ZNAČAJNIH RAČUNOVODSTVENIH POLITIKA (nastavak)

3.2 Osnove konsolidacije (nastavak)

(v) *Transakcije eliminirane u konsolidaciji*

Stanja i transakcije među članicama Grupe te sva nerealizirana dobit iz transakcija među članicama Grupe, eliminirani su pri konsolidaciji financijskih izvještaja. Nerealizirana dobit iz transakcija s društvima u kojima postoje udjeli i zajedničkim društvima gdje Grupa dijeli kontrolu s drugim vlasnicima eliminirana je do razine udjela Grupe u takvim društvima. Nerealizirana dobit ostvarena iz transakcija s društvima u kojima postoje udjeli, eliminirana je umanjnjem ulaganja u to društvo. Nerealizirani gubici eliminiraju se na isti način kao i nerealizirana dobit, ali samo do iznosa koji ne predstavlja trajno umanjnje imovine.

3.3 Izvještavanje o poslovnim segmentima

O poslovnim segmentima izvještava se sukladno internom izvještavanju izvršnom donositelju odluka. Izvršni donositelj odluka, koji je odgovoran za alokaciju resursa i ocjenjivanje uspješnosti poslovnih segmenata je Uprava Društva.

3.4 Transakcije i stanja u stranoj valuti

Transakcije u stranim sredstvima plaćanja prevode se u funkcionalnu valutu tako da se iznosi u stranim sredstvima plaćanja preračunavaju po tečaju na dan transakcije. Dobici ili gubici od tečajnih razlika, koji nastaju prilikom podmirenja tih transakcija i preračuna monetarne imovine i obveza izraženih u stranim valutama, priznaju se u računu dobiti i gubitka.

Dobici i gubici od tečajnih razlika koje se odnose na posudbe i novac i novčane ekvivalente te kratkoročne depozite prikazuju se u računu dobiti i gubitka u okviru „financijskih prihoda ili rashoda”. Sve ostale negativne i pozitivne tečajne razlike prikazuju se u računu dobiti i gubitka u „ostali (gubici)/dobici-neto”.

Nemonetarna imovina i stavke koje se mjere po povijesnom trošku strane valute preračunavaju koristeći tečaj na dan transakcije.

Nemonetarna imovina i obveze izražene u stranim valutama koje su iskazane po fer vrijednosti, preračunavaju se u mjernu valutu po tečajevima stranih valuta važećim na dan utvrđivanja fer vrijednosti.

3.5 Nematerijalna imovina

Softver, licence i projektna dokumentacija se amortiziraju tijekom očekivanog korisnog vijeka upotrebe. Očekivani korisni vijek upotrebe pregledava se godišnje te se vrše procjene umanjnja vrijednosti ukoliko postoji indikacija za umanjnje vrijednosti.

Naknadni troškovi vezani uz kapitaliziranu nematerijalnu imovinu priznaju se u knjigovodstveni iznos stavki samo ako povećavaju buduće ekonomske koristi povezane sa sredstvom te ako će iste priteceni u Društvo. Svi ostali troškovi predstavljaju trošak u računu dobiti i gubitka u razdoblju kad su nastali.

Amortizacija se obračunava koristeći linearnu metodu otpisa kroz procijenjeni korisni vijek trajanja pojedine imovine. Nematerijalna imovina amortizira se od datuma kada je raspoloživa za upotrebu. Ovi troškovi amortiziraju se tijekom njihovog korisnog vijeka uporabe u razdoblju od 2,5 do 5 godina.

BILJEŠKA 3 – SAŽETAK ZNAČAJNIH RAČUNOVODSTVENIH POLITIKA (nastavak)

3.6 Nekretnine, postrojenja i oprema

i) Sredstva u vlasništvu

Nekretnine, postrojenja i oprema iskazani su u izvještaju o financijskom položaju po povijesnom trošku umanjenom za akumuliranu amortizaciju i rezerviranje za umanjenje vrijednosti, ako je potrebno. Povijesni trošak uključuje trošak koji je izravno povezan sa stjecanjem imovine.

Naknadni izdaci uključuju se u knjigovodstvenu vrijednost imovine ili se, po potrebi, priznaju kao zasebna imovina samo ako će Grupa ili Društvo imati buduće ekonomske koristi od spomenute imovine te ako se trošak imovine može pouzdano mjeriti. Knjigovodstvena vrijednost zamijenjenog dijela prestaje se priznavati. Svi ostali troškovi investicijskog i tekućeg održavanja terete račun dobiti i gubitka u financijskom razdoblju u kojem su nastali.

Zemljište i investicije u tijeku se ne amortiziraju. Amortizacija ostale materijalne imovine obračunava se primjenom pravocrtne metode u svrhu alokacije troška do rezidualne vrijednosti sredstva tijekom njenog procijenjenog korisnog vijeka uporabe.

	Godine
Zgrade	8-67
Oprema	2-67
Ulaganja u tuđu imovinu	15-67

Ulaganja u tuđu imovinu odnose se na ulaganja u imovinu u najmu, koja je locirana na pomorskom dobru.

Rezidualna vrijednost imovine predstavlja procijenjeni iznos koji bi Grupa ili Društvo trenutno dobili od prodaje imovine umanjenog za procijenjeni trošak prodaje u slučaju da je imovina dosegla starost i stanje koje se očekuje na kraju vijeka trajanja imovine. Rezidualna vrijednost imovine je nula ako Grupa ili Društvo očekuju da će ju koristiti do kraja njenog vijeka trajanja. Rezidualna vrijednost imovine i korisni vijek uporabe pregledavaju se na svaki datum bilance i po potrebi usklađuju. U slučaju da je knjigovodstveni iznos imovine veći od procijenjenog nadoknadivog iznosa, razlika se otpisuje do nadoknadivog iznosa. Dobici i gubici nastali prodajom određuju se usporedbom prihoda i knjigovodstvene vrijednosti sredstva i uključuju se u "ostale dobitke/(gubitke) neto" u račun dobiti i gubitka.

(ii) Imovina koja je predmet koncesijskog aranžmana

Društvo ima sklopljen dugoročni ugovor o koncesiji za pružanje lučkih usluga što predstavlja većinu prihoda koje Društvo generira. Trenutni koncesijski aranžman uključuje prijenos operativnih prava nad lukom Ploče na ograničeni vremenski period, pod kontrolom lokalne lučke uprave, korištenjem specificirane imovine (lučke infrastrukture) ili izgrađene od strane Društva za vrijeme trajanja koncesijskog aranžmana ili primljene od strane Društva za naknadu ili bez naknade.

Ovaj aranžman definira "obvezu pružanja javnih usluga" Društva u zamjenu za naknadu. Naknada se temelji na uvjetima rada, kontinuitetu usluga, regulaciji cijena i obvezama vezano uz održavanje/zamjenu lučke infrastrukture. Ugovor utvrđuje uvjete za prijenos lučke infrastrukture na lokalnu lučku upravu ili koncesionara nasljednika po isteku.

Izdaci za održavanje

Održavanje sredstava koja su dio koncesijskog aranžmana priznaje se kao trošak kada nastane unutar dobiti ili gubitka i iskazuje u okviru troškova korištenih materijala i usluga.

BILJEŠKA 3 – SAŽETAK ZNAČAJNIH RAČUNOVODSTVENIH POLITIKA (nastavak)

3.6 Nekretnine, postrojenja i oprema (nastavak)

(ii) *Imovina koja je predmet koncesijskog aranžmana (nastavak)*

Kapitalna ulaganja u područje pod koncesijom

Kapitalna ulaganja u lučku infrastrukturu napravljena u skladu s uvjetima iz koncesijskog aranžmana priznaju se kao imovina unutar odgovarajuće klase nekretnina, postrojenja i opreme te se iskazuju po trošku nabave umanjenom za akumuliranu amortizaciju i eventualne akumulirane gubitke od umanjenja vrijednosti. Trošak nabave uključuje trošak koji je izravno povezan sa stjecanjem imovine.

U slučaju da se radi o imovini koja se prema koncesijskom aranžmanu po njegovom isteku prenosi na lokalnu lučku upravu (Davatelj), amortizacija navedene imovine obračunava se primjenom pravocrtne metode u svrhu alokacije troška nabave umanjenog za rezidualnu vrijednost sredstva tijekom kraćeg od procijenjenog korisnog vijeka trajanja i preostalog trajanja koncesijskog aranžmana.

U slučaju imovine koja se ne prenosi na Davatelja koncesije, amortizacija se obračunava u skladu s amortizacijskom politikom klase nekretnina, postrojenja i opreme u koju je navedeno sredstvo klasificirano kao što je objašnjeno u bilješki 3.6 (i).

Imovina prenesena na Društvo od strane Davatelja koncesije

Kao dio koncesijskog aranžmana, lokalna lučka uprava (Davatelj) prenijela je prava upravljanja nad nizom stavaka imovine koje čine lučku infrastrukturu na Društvo koje ima pravo na korištenja te imovine tijekom pružanja usluga definiranih u koncesijskom ugovoru. Takva imovina ne priznaje se od strane Društva već se umjesto toga vodi vanbilančno.

3.7 Ulaganja u nekretnine

Ulaganja u nekretnine odnosi se na stanove koji se drže u svrhu dugoročnog stjecanja prihoda od najma ili zbog porasta njihove vrijednosti i Grupa ili Društvo se njima ne koriste. Ulaganja u nekretnine tretiraju se kao dugotrajna ulaganja, osim ako nisu namijenjena prodaji u sljedećoj godini i kupac je identificiran, u kojem se slučaju svrstavaju u kratkotrajnu imovinu.

Ulaganja u nekretnine iskazuju se po povijesnom trošku umanjenom za akumuliranu amortizaciju i rezerviranje za umanjenje vrijednosti, ako je potrebno. Amortizacija stanova obračunava se primjenom pravocrtne metode u svrhu alokacije troška tijekom njihovog korisnog vijeka uporabe (66 godina).

Naknadni izdaci kapitaliziraju se samo kada je vjerojatno da će Grupa ili Društvo od toga imati buduće ekonomske koristi i kada se trošak može pouzdano mjeriti. Svi ostali troškovi popravaka i održavanja terete račun dobiti i gubitka kada nastanu. Ukoliko Grupa ili Društvo počne koristiti imovinu namijenjenu prodaji, ona se reklasificira u nekretnine, postrojenja i opremu te njena knjigovodstvena vrijednost na dan reklasifikacije postaje iznos pretpostavljenog troška koji će se naknadno amortizirati.

3.8 Računovodstveni prikaz najmova – najmoprimac je Grupa ili Društvo

Grupa i Društvo unajmljuju određene nekretnine, postrojenja i opremu. Najmovi nekretnina, postrojenja i opreme u kojima Grupa i Društvo snose sve rizike i koristi vlasništva klasificiraju se kao financijski najmovi. Financijski najmovi kapitaliziraju se na početku najma prema fer vrijednosti unajmljene nekretnine ili sadašnje vrijednosti minimalne najamnine, ovisno o tome što je niže. Svako plaćanje najma razvrstava se na obveze i financijske rashode kako bi se dobila konstantna stopa na preostalo financijsko stanje. Kamatna komponenta financijskog rashoda tereti račun dobiti i gubitka tijekom razdoblja najma. Nekretnine, postrojenja i oprema kupljeni pod financijskim najmom amortiziraju se po korisnom vijeku upotrebe ili trajanju najma, ovisno o tome što je kraće.

Najmovi u kojima Grupa ili Društvo ne snose bitan udio rizika i koristi vlasništva klasificiraju se kao operativni najmovi. Plaćanja po osnovi operativnih najmova iskazuju se u računu dobiti i gubitka prema pravocrtnoj metodi u razdoblju trajanja najma.

BILJEŠKA 3 – SAŽETAK ZNAČAJNIH RAČUNOVODSTVENIH POLITIKA (nastavak)

3.9 Računovodstveni prikaz najmova – najmodavac je Grupa ili Društvo

Imovina dana pod poslovni najam amortizira se tijekom očekivanog korisnog vijeka trajanja jednako kao slična ostala imovina. Prihod od najma evidentira se ravnomjerno tijekom trajanja najma, čak ako primici nisu ravnomjerni, osim ako ne postoji druga sustavna osnova koja bolje predstavlja vremenski okvir u kojem se sučeljava korist od najma i amortiziranje imovine dane u najam.

3.10 Umanjenje vrijednosti imovine

(i) Financijska imovina

Vrijednost financijske imovine se umanjuje ukoliko postoje objektivni dokazi da su jedan ili više događaja imali negativan efekt na buduće novčane tokove te imovine.

Umanjenje vrijednosti financijske imovine vrednovane po amortiziranom trošku računa se kao razlika između knjigovodstvene vrijednosti i sadašnje vrijednosti procijenjenih budućih novčanih tokova diskontiranih originalnom efektivnom kamatnom stopom.

Pojedinačno značajna financijska imovina testira se za umanjene vrijednosti na individualnoj razini. Ostala financijska imovina procjenjuje se zajednički s ostalom financijskom imovinom sličnog kreditnog rizika.

Umanjenje imovine priznaje se u izvještaju o sveobuhvatnoj dobiti. Kumulativni gubitak koji je umanjem financijske imovine raspoložive za prodaju prethodno priznat unutar ostale sveobuhvatne dobiti prebacuje se u dobit ili gubitak.

Gubitak od umanjenja vrijednosti ukida se ukoliko se ukidanje može objektivno povezati s događajem koji je nastao nakon što je gubitak od umanjenja vrijednosti priznat. Za financijsku imovinu koja je vrednovana po amortiziranom trošku i financijsku imovinu raspoloživu za prodaju koju čine zadužnice, ukidanje se priznaje unutar dobiti ili gubitka. Za financijsku imovinu raspoloživu za prodaju koju čine dionice, ukidanje umanjenja vrijednosti priznaje se unutar ostale sveobuhvatne dobiti.

(ii) Nefinancijska imovina

Knjigovodstvena vrijednost nefinancijske imovine Društva i Grupe, osim zaliha i odgođene porezne imovine, pregledava se na svaki datum izvještavanja kako bi se utvrdilo da li postoji bilo kakva indikacija o umanjenju njihove vrijednosti. Ukoliko indikacije postoje, procjenjuje se nadoknadivi iznos imovine. Za goodwill i nematerijalnu imovinu koja ima nedefiniran vijek upotrebe ili još nije spremna za korištenje, nadoknadivi iznos se utvrđuje na svaki datum izvještavanja.

Umanjenje vrijednosti imovine priznaje se ako knjigovodstvena vrijednost imovine ili njezina jedinica koja stvara novac prelazi njezin nadoknadivi iznos. Jedinica koja stvara novac najmanja je skupina sredstava koja se može identificirati i stvara novčane tokove koji su nezavisni od ostale imovine i ostalih skupina sredstava.

Gubici od umanjenja vrijednosti imovine priznaju se unutar dobiti ili gubitka. Gubici od umanjenja vrijednosti koji se odnose na jedinice koje stvaraju novac, alociraju se kako bi smanjili stvarnu vrijednost goodwilla alociranog po jedinicama, a nakon toga kako bi smanjili knjigovodstvenu vrijednost stvarnog iznosa druge imovine te jedinice (grupe jedinica) u istom omjeru.

Nadoknadivi iznos imovine ili jedinice koja stvara novac priznaje su u većem iznosu od njezine vrijednosti u upotrebi i njezine fer vrijednosti umanjene za troškove prodaje. Prilikom procjene vrijednosti u upotrebi, procijenjeni budućni novčani tokovi diskontiraju se na njihovu sadašnju vrijednost koristeći kamatnu stopu prije poreza koja odražava tekuće tržišne procjene vremenske vrijednosti novca i posebnih rizika vezanih uz tu imovinu.

Gubitak od umanjenja vrijednosti goodwill-a se ne ukida. Gubici od umanjenja vrijednosti priznati u prethodnim razdobljima procjenjuju se na datum izvještavanja ukoliko postoje indikacije koje ukazuju da gubitak više ne postoji ili se smanjio. Gubitak od umanjenja vrijednosti ukida se ukoliko je došlo do promjene u procjenama koje su bile korištene za određivanje nadoknadivog iznosa. Gubitak od umanjenja vrijednosti ukida se samo ako knjigovodstvena vrijednost imovine ne prelazi knjigovodstvenu vrijednost imovine koja bi bila utvrđena, umanjenu za amortizaciju, a da gubici od umanjenja vrijednosti imovine nisu bili priznati.

BILJEŠKA 3 – SAŽETAK ZNAČAJNIH RAČUNOVODSTVENIH POLITIKA (nastavak)

3.11 Zalihe

Zalihe sirovina i rezervnih dijelova iskazuju se po trošku nabave ili neto ostvarivoj vrijednosti, ovisno o tome koja je niža. Neto ostvariva vrijednost predstavlja procjenu prodajne cijene u redovnom tijeku poslovanja umanjenu za varijabilne troškove prodaje.

Zalihe trgovačke robe iskazuju se po neto ostvarivoj vrijednosti. Neto ostvariva vrijednost predstavlja procjenu prodajne cijene u redovnom tijeku poslovanja umanjenu za varijabilne troškove prodaje.

3.12 Potraživanja od kupaca i po kreditima

Potraživanja od kupaca i po kreditima početno se priznaju po fer vrijednosti, a naknadno se mjere po amortiziranom trošku uporabom metode efektivne kamatne stope, umanjena za ispravak vrijednosti. Ispravak vrijednosti potraživanja provodi se kada postoje objektivni dokazi da Grupa ili Društvo neće moći naplatiti sva svoja potraživanja u skladu s dogovorenim uvjetima.

Značajne financijske poteškoće dužnika, vjerojatnost dužnikovog stečaja te neizvršenje ili propusti u plaćanjima, smatraju se pokazateljima umanjenja vrijednosti potraživanja. Iznos ispravka vrijednosti utvrđuje se kao razlika između knjigovodstvene vrijednosti i nadoknadivog iznosa potraživanja, a predstavlja sadašnju vrijednost očekivanih novčanih priljeva diskontiranih korištenjem efektivne kamatne stope. Iznosi ispravka vrijednosti potraživanja iskazuju se u računu dobiti i gubitka u okviru ‘vrijednosnog usklađenja potraživanja – neto’. Naknadno naplaćeni iznosi ispravka vrijednosti potraživanja od kupaca iskazuju se u računu dobiti i gubitka u okviru ‘vrijednosnog usklađenja potraživanja – neto’.

3.13 Financijska imovina

Grupa i Društvo klasificiraju svoju financijsku imovinu u sljedeće tri kategorije: financijska imovina po fer vrijednosti u računu dobiti i gubitka, ulaganja koja se drže do dospijeca te krediti i potraživanja. Klasifikacija ovisi o svrsi za koju je financijska imovina stečena. Uprava klasificira financijsku imovinu kod početnog priznavanja.

(a) Financijska imovina po fer vrijednosti u računu dobiti i gubitka

Financijska imovina po fer vrijednosti u računu dobiti i gubitka predstavlja financijsku imovinu namijenjenu trgovanju. Financijska imovina klasificira se u ovu kategoriju ako je stečena prvenstveno u svrhu prodaje u kratkom roku. Imovina u ovoj kategoriji klasificirana je kao kratkotrajna imovina.

Financijska imovina iskazana po fer vrijednosti u računu dobiti i gubitka početno se priznaje po fer vrijednosti, a trošak transakcije iskazuje se u računu dobiti i gubitka.

Dobici i gubici nastali iz promjena u fer vrijednosti financijske imovine po fer vrijednosti u računu dobiti i gubitka iskazuju se u računu dobiti i gubitka u okviru ‘ostalih gubitaka/dobitaka neto’ u razdoblju u kojem su nastali. Prihodi od dividendi od financijske imovine po fer vrijednosti u računu dobiti i gubitka iskazuju se u računu dobiti i gubitka u okviru ‘ostalih prihoda’ kada je ustanovljeno pravo na isplatu dividende.

(b) Ulaganja koja se drže do dospijeca

Ulaganja koja se drže do dospijeca su neizvedena, tj. nederivativna financijska imovina s fiksnim ili odredivim plaćanjima i fiksnim dospijecom koje Društvo izričito namjerava i sposobno je držati do dospijeca. Nakon prvog priznavanja, ulaganja koja se drže do dospijeca vrednuju se po amortiziranom trošku, koji se utvrđuje primjenom metode efektivne kamate, ispravljenom za eventualne gubitke zbog umanjenja vrijednosti.

(c) Krediti i potraživanja

Kredit i potraživanja predstavljaju nederivativnu financijsku imovinu s fiksnim ili odredivim plaćanjem koja ne kotira na aktivnom tržištu. Navedena imovina iskazana je u okviru kratkotrajne imovine, osim imovine s dospijecom dužim od 12 mjeseci nakon datuma bilance. Takva se imovina klasificira kao dugotrajna imovina. Krediti i potraživanja inicijalno se priznaju po fer vrijednosti uvećani za troškove transakcije i naknadno se iskazuju po amortiziranom trošku primjenom metode efektivne kamate.

Na svaki datum bilance Grupa i Društvo procjenjuju postoje li objektivni dokazi o umanjenju vrijednosti financijske imovine ili grupe financijskih sredstava kao što je opisano u bilješci 3.10.

BILJEŠKA 3 – SAŽETAK ZNAČAJNIH RAČUNOVODSTVENIH POLITIKA (nastavak)

3.14 Novac i novčani ekvivalenti

Novac i novčani ekvivalenti obuhvaćaju gotovinu, depozite kod banaka po viđenju i ostale kratkotrajne visoko likvidne instrumente s rokovima naplate do tri mjeseca ili kraće.

3.15 Posudbe

Posudbe se početno priznaju po fer vrijednosti, umanjenoj za troškove transakcije. U budućim razdobljima, posudbe se iskazuju po amortiziranom trošku; sve razlike između primitaka (umanjениh za troškove transakcije) i otkupne vrijednosti priznaju se u računu dobiti i gubitka tijekom razdoblja trajanja posudbe, koristeći metodu efektivne kamatne stope. Troškovi posudbe koji se direktno odnose na nabavu, izgradnju ili proizvodnju kvalificirane imovine uključuju se u trošak te imovine. Ostali troškovi posudbe priznaju se kao rashod.

Naknade plaćene prilikom ugovaranja kredita priznaju se kao transakcijski troškovi kredita ukoliko je vjerojatno da će doći do povlačenja dijela ili cjelokupnog kredita.

Posudbe se klasificiraju kao kratkoročne obveze, osim ako Grupa ili Društvo imaju bezuvjetno pravo odgoditi podmirenje obveze najmanje 12 mjeseci nakon datuma bilance.

3.16 Dionički kapital

Dionički kapital sastoji se od redovnih dionica. Primici koji se iskazuju u glavnici pri izdavanju novih dionica ili opcija, iskazuju se umanjени za pripadajuće troškove transakcije i porez na dobit.

Plaćena naknada za kupljene vlastite dionice, uključujući sve izravno pripadajuće troškove transakcije (umanjene za porez na dobit), umanjuje dioničku glavnici koja se može pripisati dioničarima Društva sve do povlačenja dionica ili njihovog ponovnog izdavanja. Kada se takve dionice ponovno izdaju, svaka primljena naknada, umanjena za sve izravno pripadajuće troškove transakcije kao i učinke poreza na dobit, uključena je u glavnici koja se može pripisati dioničarima Društva.

3.17 Porez na dobit

Društvo i članice Grupe su porezni obveznici po zakonima i propisima Republike Hrvatske. Prema hrvatskom zakonu, osnovicu za obračun poreza na dobit čini razlika između prihoda i rashoda koji se utvrđuju u skladu sa Zakonom. Porez na dobit obračunava se po stopi od 18%. Uprave svih članica Grupe povremeno procjenjuju pojedine stavke u poreznim prijavama s obzirom na situacije u kojima su primjenjive porezne odredbe podložne tumačenju te razmatraju formiranje rezerviranja, gdje je to prikladno, na temelju očekivanog iznosa koji treba platiti Poreznoj upravi.

3.18 Odgođeni porez na dobit

Iznos odgođenog poreza obračunava se metodom bilančne obveze, na privremene razlike između porezne osnovice imovine i obveza i njihove knjigovodstvene vrijednosti u financijskim izvještajima. Međutim, odgođeni porez se ne priznaje ako proizlazi iz početnog priznavanja imovine ili obveza u transakciji koja nije poslovno spajanje i koje u vrijeme transakcije ne utječe na računovodstvenu dobit niti na oporezivu dobit (porezni gubitak). Odgođena porezna imovina i obveze mjere se poreznim stopama za koje se očekuje da će se primjenjivati u razdoblju kada će imovina biti nadoknađena ili obveza podmirena, na temelju poreznih stopa i poreznih zakona, koji su na snazi ili se djelomično primjenjuju na datum bilance.

Odgođena porezna imovina priznaje se do visine buduće oporezive dobiti za koju je vjerojatno da će biti raspoloživa za iskorištenje privremenih razlika.

Iznos odgođenog poreza na dobit obračunava se na privremene razlike nastale temeljem ulaganja u ovisna i pridružena društva, osim kada je vrijeme ukidanja privremenih razlika kontrolirano od strane Grupe, te postoji vjerojatnost da se privremena razlika neće ukinuti u doglednoj budućnosti.

Odgođena porezna imovina i obveze netiraju se u slučaju kada postoji zakonski provedivo pravo na prijeboj tekuće porezne imovine i tekućih poreznih obveza, te kada se odgođena porezna imovina i obveze odnose na poreze na dobit koje je nametnula ista porezna vlast istom ili različitom poreznom subjektu te kad postoji namjera podmirenja na neto osnovi.

BILJEŠKA 3 – SAŽETAK ZNAČAJNIH RAČUNOVODSTVENIH POLITIKA (nastavak)

3.19 Porez na dodanu vrijednost (PDV)

Porezna uprava zahtijeva podmirenje PDV-a na neto osnovi. PDV koji proizlazi iz transakcija prodaje i kupnje priznaje se i iskazuje u bilanci na neto osnovi. U slučaju umanjenja potraživanja za ispravak vrijednosti, gubitak od umanjenja iskazuje se u bruto iznosu potraživanja, uključujući PDV.

3.20 Primanja zaposlenih

(a) Obveze za mirovine i ostale obveze nakon umirovljenja

U toku redovnog poslovanja prilikom isplata plaća Grupa ili Društvo u ime svojih zaposlenika koji su članovi obveznih mirovinskih fondova obavljaju redovita plaćanja doprinosa sukladno zakonu. Obvezni mirovinski doprinosi fondovima iskazuju se kao dio troška plaća kada se obračunaju. Grupa i Društvo nemaju dodatni mirovinski plan te stoga nemaju nikakvih drugih obveza u svezi s mirovinama zaposlenika. Nadalje, Grupa i Društvo nemaju obvezu osiguravanja bilo kojih drugih primanja zaposlenika nakon njihova umirovljenja.

(b) Dugoročna primanja zaposlenih

Grupa i Društvo priznaju obvezu za dugoročna primanja zaposlenih (jubilarne nagrade) ravnomjerno tijekom razdoblja u kojem je nagrada ostvarena - na temelju stvarnog broja godina radnog staža. Obveza za dugoročna primanja zaposlenih određuje se na temelju pretpostavke o broju zaposlenika kojima navedena primanja treba isplatiti, procijenjenom trošku navedenih primanja te diskontnoj stopi.

(c) Kratkoročna primanja zaposlenih

Grupa i Društvo priznaju rezerviranje za bonuse kada postoji ugovorna obveza ili praksa iz prošlosti na temelju koje je nastala izvedena obveza. Nadalje, Grupa i Društvo priznaju obvezu za akumulirane naknade za odsustvo s posla na temelju neiskorištenih dana godišnjeg odmora na dan bilance.

(d) Otpremnine

Obveze za otpremnine priznaju se kad Grupa ili Društvo prekinu radni odnos zaposlenika prije normalnog datuma umirovljenja ili odlukom zaposlenika da prihvati prekid radnog odnosa u zamjenu za naknadu. Grupa ili Društvo priznaju obveze za otpremnine kada je dokazivo preuzelo obvezu da prekine radni odnos sa sadašnjim zaposlenicima, na osnovu detaljnog formalnog plana, bez mogućnosti da od njega odustane ili osigurava otpremnine, kao rezultat ponude da potakne raskidanje radnog odnosa. Otpremnine koje dospijevaju u razdoblju duljem od 12 mjeseci nakon datuma bilance, diskontiraju se na sadašnju vrijednost.

3.21 Rezerviranja

Rezerviranja za sudske sporove priznaju se ako Grupa ili Društvo imaju sadašnju zakonsku ili izvedenu obvezu kao posljedicu prošlih događaja, ako je vjerojatno da će biti potreban odljev resursa radi podmirivanja obveze te ako se iznos obveze može pouzdano procijeniti.

Rezerviranja se mjere po sadašnjoj vrijednosti troškova za koje se očekuje da će biti potrebni za podmirenje obveze, korištenjem diskontne stope prije poreza, koja odražava tekuće tržišne procjene vremenske vrijednosti novca kao i rizike koji su specifični za navedenu obvezu. Iznos rezerviranja povećava se u svakom razdoblju da se odrazi proteklo vrijeme. Ovo se povećanje prikazuje kao rashod od kamata.

3.22 Obveze prema dobavljačima i ostale obveze

Obveze prema dobavljačima i ostale obveze početno se priznaju po fer vrijednosti, a naknadno se mjere po amortiziranom trošku primjenom metode efektivne kamatne stope.

3.23 Zarada po dionici

Zarada po dionici izračunava se na način da se dobit ili gubitak dioničarima Društva podijeli s ponderiranim prosječnim brojem sudjelujućih dionica koje su izdane tijekom godine, umanjene za vlastite dionice.

3.24 Raspodjela dividendi

Raspodjela dividendi dioničarima Društva priznaje se kao obveza u financijskim izvještajima u razdoblju u kojem su odobrene od strane Glavne skupštine dioničara.

BILJEŠKA 3 – SAŽETAK ZNAČAJNIH RAČUNOVODSTVENIH POLITIKA (nastavak)

3.25 Priznavanje prihoda

Prihodi se sastoje od fer vrijednosti primljene naknade ili potraživanja za prodane proizvode, robu ili usluge tijekom redovnog poslovanja Grupe i Društva. Prihodi su iskazani u iznosima koji su umanjeni za porez na dodanu vrijednost, procijenjene povrate, rabate i diskonte i nakon eliminacije prodaje unutar Grupe.

Grupa i Društvo priznaju prihode kada se iznos prihoda može pouzdano mjeriti, kada će Grupa ili Društvo imati buduće ekonomske koristi i kada su zadovoljeni specifični kriteriji za sve djelatnosti Grupe i Društva koje su opisane u nastavku.

(a) Prihodi od prodaje robe

Prihodi od prodaje priznaju se kada Grupa ili Društvo obavi isporuke robe kupcu i kada ne postoji nijedna nepodmirena obveza koja bi mogla utjecati na prihvaćanje proizvoda od strane kupca. Isporuka je izvršena kad se proizvodi otpreme na određenu lokaciju, rizici gubitka prenesu na kupca i kad kupac prihvati proizvode u skladu s ugovorenim uvjetima.

Proizvodi se prodaju uz količinski popust i kupci imaju pravo na povrat neispravne robe. Prihodi od prodaje iskazuju se na temelju cijene iz ugovora o prodaji, umanjeni za procijenjene količinske popuste i povrate. Procjene popusta i povrata utvrđuju se na temelju stečenog iskustva.

(b) Prihodi od usluga

Osnovna djelatnost Društva je obavljanje lučkih djelatnosti: ukrcaj, iskrcaj, prekrcaj i skladištenje tereta, prenošenje, oplemenjivanje, vaganje generalnog tereta, drva i drvenih prerađevina, sipkih tereta, RO-RO tereta, opskrba brodova vodom i električnom energijom. Cijene pruženih usluga utvrđuju se na temelju tarifa.

Prihodi od usluga priznaju se u razdoblju u kojem su usluge obavljene, prema stupnju dovršenosti, na osnovu udjela stvarno obavljenih usluga u odnosu na ukupne usluge koje se trebaju obaviti (npr. broj pretovarenih tona tereta u odnosu na ukupni teret za pretovar; ili broj proteklih dana skladištenja u odnosu na ukupni broj ugovorenih dana skladištenja).

(c) Prihodi od kamata

Prihodi od kamata priznaju se na vremenski proporcionalnoj osnovi koristeći metodu efektivne kamatne stope. Kada je vrijednost potraživanja umanjena, Grupa i Društvo umanjuju knjigovodstvenu vrijednost potraživanja na nadoknadivu vrijednost, što predstavlja procijenjenu vrijednost očekivanih novčanih priljeva diskontiranih po originalnoj efektivnoj kamatnoj stopi instrumenta. Ravnomjerno ukidanje diskonta u budućim razdobljima, priznaje se kao prihod od kamata. Prihodi od kamata od zajmova čija je naplata upitna, priznaju se koristeći metodu originalne efektivne kamatne stope. Grupa i Društvo priznaju prihode od kamata unutar ostalih prihoda.

(d) Prihodi od dividendi

Prihodi od dividendi priznaju se kada je ustanovljeno pravo na isplatu dividende.

BILJEŠKA 4 – UPRAVLJANJE FINACIJSKIM RIZIKOM

4.1 Čimbenici financijskog rizika

Računovodstvene politike za financijske instrumente primjenjivane su na sljedeće stavke:

<i>(u tisućama kuna)</i>	Luka Ploče Grupa		Luka Ploče d.d.	
	31. prosinca 2017.	31. prosinca 2016.	31. prosinca 2017.	31. prosinca 2016.
Financijska imovina				
Dani krediti	2.772	3.166	2.772	3.166
Financijska imovina po fer vrijednosti kroz račun dobiti i gubitka	351	280	351	280
Potraživanja od kupaca	69.669	54.137	69.373	56.212
Depoziti	134.930	155.789	134.621	155.481
Novac i novčani ekvivalenti	44.095	41.821	38.477	35.497
Ukupno	251.817	255.193	245.594	250.636
Financijske obveze				
Posudbe	111.941	23.758	109.475	22.602
Obveze prema dobavljačima	39.179	17.260	41.028	20.890
Ukupno	151.120	41.018	150.503	43.492

Fer vrijednost financijskih instrumenata

Fer vrijednost financijske imovine i financijskih obveza se određuje kako slijedi:

- fer vrijednost financijske imovine i financijskih obveza kojima se trguje na aktivnim likvidnim tržištima, pod standardnim uvjetima, određuje se prema cijenama koje kotiraju na tržištu;
- fer vrijednost ostale financijske imovine i ostalih financijskih obveza određuje se u skladu s modelima za određivanje cijena, a na temelju analize diskontiranih novčanih tokova koristeći cijene iz poznatih transakcija na tržištu i cijene koje se nude za slične instrumente.

Financijski instrumenti koji se drže do dospeljeća u normalnom poslovanju su knjiženi po trošku nabave ili neto iznosu smanjenom za otplaćeni dio. Fer vrijednost je određena kao iznos po kojem se financijski instrument može prodati trgovanjem između dobrovoljnih poznatih stranaka po tržišnim uvjetima, osim u slučaju prodaje pod prisilom ili radi likvidacije. Fer vrijednost financijskog instrumenta je ona koja je kotirana na tržištu vrijednosnica ili ona koja je dobivena korištenjem metode diskontiranog novčanog toka.

Na dan 31. prosinca 2017. iskazani iznosi novca, kratkoročnih depozita, potraživanja, kratkoročnih obveza, ukalkuliranih troškova, kratkoročnih pozajmica i ostalih financijskih instrumenata odgovaraju njihovoj tržišnoj vrijednosti, zbog kratkoročne prirode ove imovine i obveza i zbog toga što većina kratkotrajne imovine i kratkoročnih obveza nosi varijabilne kamatne stope ili fiksne kamatne stope koje su približno jednake trenutnim tržišnim kamatnim stopama.

Uprava smatra da se fer vrijednost dugoročnih potraživanja Grupe koja proizlaze iz prodaje stanova zaposlenicima ne razlikuje značajno od knjigovodstvene vrijednosti zbog trenutno niske razine tržišnih kamatnih stopa za takva potraživanja. Uprava redovito prati relevantne tržišne kamatne stope na sličnu imovinu kako bi procijenila opravdanost ove pretpostavke.

Na izvještajne datume, knjigovodstvena vrijednost kredita banaka i ostalih kredita približna je njihovoj fer vrijednosti budući da većina tih zajmova nosi ili varijabilnu kamatnu stopu ili fiksnu kamatne stope koje su približno jednake trenutnim tržišnim kamatnim stopama.

BILJEŠKE UZ FINACIJSKE IZVJEŠTAJE

ZA GODINU KOJA JE ZAVRŠILA 31. PROSINCA 2017. (NASTAVAK)

BILJEŠKA 4 – UPRAVLJANJE FINACIJSKIM RIZIKOM (nastavak)

4.1 Čimbenici financijskog rizika (nastavak)

Aktivnosti koje Grupa i Društvo obavljaju izlažu ih raznim financijskim rizicima: tržišnom riziku (valutnom riziku, cjenovnom riziku, kamatnom riziku novčanog toka), kreditnom riziku i riziku likvidnosti. Grupa i Društvo nemaju formalni program upravljanja rizicima, međutim cjelokupno upravljanje rizicima obavlja Odjel financija Društva.

(a) *Tržišni rizik*

(i) *Valutni rizik*

Grupa i Društvo izloženi su valutnom riziku koji proizlazi iz ostvarenih prihoda i nabave iz inozemstva kao i zbog posudbi odobrenih u različitim valutama i to eurima (EUR) i američkim dolarima (USD). Većina prihoda od prodaje u inozemstvu i dugoročnog duga iskazana je u eurima i dolarima. Stoga kretanja u tečajevima između dolara, eura, i kune mogu imati utjecaja na buduće poslovne rezultate i novčane tokove.

Pregled vrijednosti financijske imovine i obveza Grupe i Društva izraženih u stranim valutama na dan 31. prosinca 2017. godine i maksimalan utjecaj na dobit poslije oporezivanja uz pretpostavku da su svi ostali pokazatelji ostali nepromijenjeni:

Luka Ploče Grupa

valuta	Imovina	Obveze	Neto imovina	promjena valute	Utjecaj na dobit nakon oporezivanja
	<i>(u tisućama kuna)</i>		<i>(u tisućama kuna)</i>	%	<i>(u tisućama kuna)</i>
EUR	163.137	105.955	57.182	1,00%	572
USD	81.843	28.412	53.431	3,00%	1.603

Luka Ploče d.d.

valuta	Imovina	Obveze	Neto imovina	promjena valute	Utjecaj na dobit nakon oporezivanja
	<i>(u tisućama kuna)</i>		<i>(u tisućama kuna)</i>	%	<i>(u tisućama kuna)</i>
EUR	158.751	103.240	55.511	1,00%	555
USD	79.682	28.398	51.284	3,00%	1.539

BILJEŠKE UZ FINACIJSKE IZVJEŠTAJE

ZA GODINU KOJA JE ZAVRŠILA 31. PROSINCA 2017. (NASTAVAK)

BILJEŠKA 4 – UPRAVLJANJE FINACIJSKIM RIZIKOM (nastavak)

4.1 Čimbenici financijskog rizika (nastavak)

(i) Valutni rizik (nastavak)

Pregled vrijednosti financijske imovine i obveza Grupe i Društva izraženih u stranim valutama na dan 31. prosinca 2016. godine i maksimalan utjecaj na dobit poslije oporezivanja uz pretpostavku da su svi ostali pokazatelji ostali nepromijenjeni:

Luka Ploče Grupa

valuta	Imovina (u tisućama kuna)	Obveze	Neto imovina/(obveze) (u tisućama kuna)	promjena valute %	Utjecaj na dobit nakon oporezivanja (u tisućama kuna)
EUR	43.046	20.907	22.139	1,00%	221
USD	202.510	223	202.287	3,00%	6.069

Luka Ploče d.d.

valuta	Imovina (u tisućama kuna)	Obveze	Neto imovina/(obveze) (u tisućama kuna)	promjena valute %	Utjecaj na dobit nakon oporezivanja (u tisućama kuna)
EUR	40.770	20.738	20.032	1,00%	200
USD	200.175	221	199.954	3,00%	5.999

Iskazani utjecaj na dobit poslije oporezivanja uglavnom je rezultat gubitaka/ dobitaka od tečajnih razlika na preračunu iz EUR-a kod posudbi, te obveza prema dobavljačima, potraživanja od kupaca i novca i novčanih ekvivalenata iskazanim u EUR i USD. Grupa i Društvo ne koriste derivativne instrumente za aktivnu zaštitu od izloženosti valutnom riziku.

(ii) Kamatni rizik

Analiza osjetljivosti u nastavku temeljena je na izloženosti riziku promjene kamatnih stopa na datum izvještavanja. Za promjenjive kamatne stope, analiza je pripremljena na način da je izračunat učinak razumno mogućeg povećanja kamatnih stopa kod zaduženja s varijabilnim kamatnim stopama na očekivane ugovorne novčane tokove takvih zaduženja u odnosu na one koji su izračunati primjenom kamatne stope primjenjive na kraju trenutnog razdoblja izvještavanja. Pri analizi kamatnog rizika, koristi se povećanje/smanjenje od 0,2% što predstavlja realno moguću promjenu kamatnih stopa prema procjeni Uprave.

Grupa i Društvo imaju značajnu imovinu (oročeni depoziti kod banaka) po kojima ostvaruje prihode od kamata, te su prihodi Grupe i novčani tok iz poslovnih aktivnosti u značajnoj mjeri ovisni o promjenama tržišnih kamatnih stopa. U odnosu na iskazano stanje 31. prosinca 2017. godine da se efektivna kamatna stopa na oročene depozite povećala/(smanjila) za 0,2% (2016.: 0,2%) dobitak poslije poreza za izvještajno razdoblje bio bi za Grupu za 290 tisuća kuna manji/veći (2016.: 312 tisuća kuna), a za Društvo 290 tisuća kuna manji/veći (2016.: 311 tisuća kuna) kao rezultat većeg/manjeg prihoda od kamata.

BILJEŠKE UZ FINACIJSKE IZVJEŠTAJE

ZA GODINU KOJA JE ZAVRŠILA 31. PROSINCA 2017. (NASTAVAK)

BILJEŠKA 4 – UPRAVLJANJE FINACIJSKIM RIZIKOM (nastavak)

4.1 Čimbenici financijskog rizika (nastavak)

(ii) Kamatni rizik (nastavak)

Kamatni rizik Grupe i Društva proizlazi iz dugoročnih kredita. Krediti odobreni po promjenjivim stopama izlažu Grupu riziku kamatne stope novčanog toka. Krediti odobreni po fiksnim stopama izlažu Grupu riziku fer vrijednosti kamatne stope.

Grupa i Društvo ne koriste derivativne instrumente za aktivnu zaštitu od izloženosti kamatnog rizika novčanog toka i rizika fer vrijednosti kamatne stope.

Grupa i Društvo kontinuirano prate promjene kamatnih stopa. Simuliraju se različite situacije uzimajući u obzir refinanciranje, obnavljanje sadašnjeg stanja kao i alternativno financiranje. Na osnovu ovih situacija, Grupa i Društvo izračunavaju utjecaj promjene kamatne stope na račun dobiti i gubitka.

Na 31. prosinca 2017, većina posudbi je vezana uz fiksnu kamatnu stopu sukladno čemu Grupa i Društvo nisu značajno izloženi kamatnom riziku novčanog toka.

(b) Kreditni rizik

Imovina Grupe i Društva koja može dovesti do kreditnog rizika sastoji se uglavnom od novca i novčanih ekvivalenata, depozita, potraživanja od kupaca, potraživanja od zaposlenih i ostalih potraživanja. Kao dodatno osiguranje naplate potraživanja od kupaca Grupa i Društvo se osiguravaju robom, dok su potraživanja od zaposlenih osigurana obustavom iz plaće.

Kvaliteta potraživanja, koja nisu dospjela niti su vrijednosno usklađena, prati se prema izloženosti kupaca različitim kreditnim rizikom kako slijedi:

<i>(u tisućama kuna)</i>	Luka Ploče Grupa		Luka Ploče d.d.	
	2017.	2016.	2017.	2016.
Povezane strane	-	-	889	4.065
Novi kupci	522	30.483	522	30.483
Kupci koji plaćaju u dospelju	46.264	1.741	45.875	1.481
Kupci koji plaćaju sa zakašnjenjem	8.595	3.785	8.212	3.423
Ukupno	55.381	36.009	55.498	39.452

Društvo svoju gotovinu uglavnom drži kod financijskih institucija koje su članice međunarodnih bankarskih grupacija, a koje prema Standard & Poor's imaju većinom ocjene od A-1/A+ do A-2/BBB+.

BILJEŠKE UZ FINACIJSKE IZVJEŠTAJE

ZA GODINU KOJA JE ZAVRŠILA 31. PROSINCA 2017. (NASTAVAK)

BILJEŠKA 4 – UPRAVLJANJE FINACIJSKIM RIZIKOM (nastavak)

4.1 Čimbenici financijskog rizika (nastavak)

(c) Rizik likvidnosti

Razborito upravljanje rizikom likvidnosti podrazumijeva održavanje dostatne količine novca, osiguravanje raspoloživosti financijskih sredstava adekvatnim iznosom ugovorenih kreditnih linija i sposobnost podmirenja svih obveza. Cilj Grupe i Društva je održavanje fleksibilnosti financiranja na način da ugovorene kreditne linije budu dostupne. Odjel financija redovito – mjesečno prati razinu dostupnih izvora novčanih sredstava.

Tablica u nastavku prikazuje analizu financijskih obveza Grupe i Društva prema ugovorenim rokovima dospijeća. Navedeni iznosi predstavljaju nediskontirane novčane tokove glavnica i kamata.

Financijske obveze ne uključuju obveze prema zaposlenima, obveze za doprinose, poreze i obveze za primljene predujmove.

<i>(u tisućama kuna)</i>	<u>do godine dana</u>	<u>od jedne do pet godina</u>	<u>više od pet godina</u>
Luka Ploče Grupa			
31. prosinca 2017.			
Financijski najam	2.862	5.534	-
Posudbe	6.439	39.838	59.364
Obveze iz poslovanja	39.567	1.302	-
31. prosinca 2016.			
Financijski najam	2.992	8.120	-
Posudbe	473	1.447	11.497
Obveze iz poslovanja	17.260	-	-
	<u>do godine dana</u>	<u>od jedne do pet godina</u>	<u>više od 5 godina</u>
Luka Ploče d.d.			
31. prosinca 2017.			
Financijski najam	2.568	4.836	-
Posudbe	6.011	38.587	59.364
Obveze iz poslovanja	41.358	1.302	-
31. prosinca 2016.			
Financijski najam	2.718	7.120	-
Posudbe	353	1.571	11.497
Obveze iz poslovanja	20.890	-	-

Obveze prema dobavljačima i ostale obveze, kao i obveze po kratkoročnim kreditima dospijevaju do 12 mjeseci poslije datuma bilance, dok je dospijeće dugoročnih kredita prikazano u bilješci 28. Financijska imovina Grupe i Društva u iznosu od 251.817 tisuća kuna i 245.594 tisuća kuna se uglavnom odnosi na depozite, novac i potraživanja koji su većinom kratkoročnog dospijeća. Navedeno ukazuje da Društvo i Grupa imaju dostatnu likvidnost u kratkoročnom razdoblju.

4.2 Upravljanje kapitalom

Grupa i Društvo nadziru kapital u skladu sa zakonima i propisima država u kojima posluju. U Republici Hrvatskoj zahtijeva se minimalni uplaćeni kapital od 200.000 kuna za dionička društva te 20.000 kuna za društva s ograničenom odgovornošću. Vlasnici ne zahtijevaju nikakve posebne mjere u pogledu upravljanja kapitalom. Grupa nema obvezu pridržavanja kapitalnih zahtjeva nametnutih izvana. Nadalje, nema kapitalnih ciljeva koji se interno prate.

BILJEŠKE UZ FINACIJSKE IZVJEŠTAJE

ZA GODINU KOJA JE ZAVRŠILA 31. PROSINCA 2017. (NASTAVAK)

BILJEŠKA 5 - PROCJENA FER VRIJEDNOSTI

Društvo primjenjuje niz računovodstvenih politika i objava koje zahtijevaju mjerenje fer vrijednosti za financijsku i nefinancijsku imovinu i obveze. Društvo ima uspostavljen sustav kontrola u okviru mjerenja fer vrijednosti koji podrazumijeva cjelokupnu odgovornost Uprave i funkcije financija vezanu uz nadziranje svih značajnijih mjerenja fer vrijednosti, konzultiranje s vanjskim stručnjacima te, u kontekstu navedenog, izvještavanje o istome tijelima zaduženima za korporativno upravljanje.

Fer vrijednosti mjere se u odnosu na informacije prikupljene od trećih strana u kojem slučaju Uprava i funkcija financija ocjenjuju ukoliko dokazi prikupljeni od trećih strana osiguravaju da navedene procjene fer vrijednosti ispunjavaju zahtjeve MSFI-eva, uključujući i razinu iz hijerarhije fer vrijednosti u koju bi te procjene trebale biti klasificirane.

Sva značajnija pitanja vezana uz procjenu fer vrijednosti izvještavaju se Nadzornom i Revizorskom Odboru. Fer vrijednosti kategoriziraju se u različite razine u hijerarhiji fer vrijednosti na temelju ulaznih varijabli koje se koriste u tehnikama procjene kao što slijedi:

- *Razina 1* - kotirane cijene (nekorrigirane) na aktivnim tržištima za identičnu imovinu ili obveze.
- *Razina 2* - ulazne varijable koje ne predstavljaju kotirane cijene uključene u razinu 1, a radi se o ulaznim varijablama za imovinu ili obveze koje su vidljive bilo izravno (npr. kao cijene) bilo neizravno (npr. izvedene iz cijena).
- *Razina 3* - ulazne varijable za imovinu ili obveze koje se ne temelje na vidljivim tržišnim podacima (ulazne varijable koje nisu vidljive).

Fer vrijednost financijskih instrumenata kojima se trguje na aktivnim tržištima temelji se na kotiranim tržišnim cijenama na dan bilance. Tržište se smatra aktivnim ako su kotirane cijene poznate temeljem burze, aktivnosti brokera, industrijske skupine ili regulatorne agencije, a te cijene predstavljaju stvarne i redovite tržišne transakcije prema uobičajenim trgovačkim uvjetima.

Fer vrijednost financijskih instrumenata kojima se ne trguje na aktivnom tržištu (na primjer, OTC derivativi) utvrđuje se korištenjem tehnika procjene. Te tehnike procjene zahtijevaju maksimalno korištenje vidljivih tržišnih podataka gdje je to moguće, a oslanjaju se što je manje moguće na procjene specifične za pojedini subjekt. Ukoliko su sve značajnije ulazne varijable potrebne za fer vrednovanje instrumenta vidljive, instrument se kategorizira kao razina 2.

Ako se jedna ili više značajnih ulaznih varijabli ne temelji na vidljivim tržišnim podacima, procjena fer vrijednosti kategorizira se kao razina 3.

Tablica u nastavku prikazuje imovinu Grupe i Društva po fer vrijednosti na dan 31. prosinca 2017. i 2016. godine:

<i>(u tisućama kuna)</i>	<u>Razina 1</u>	<u>Razina 2</u>	<u>Razina 3</u>	<u>Ukupno</u>
31. prosinca 2017.				
Kotirana društva	351	-	-	351
Nekotirana društva	-	-	-	-
Ukupno	<u>351</u>	<u>-</u>	<u>-</u>	<u>351</u>
31. prosinca 2016.				
Kotirana društva	280	-	-	280
Nekotirana društva	-	-	-	-
Ukupno	<u>280</u>	<u>-</u>	<u>-</u>	<u>280</u>

BILJEŠKA 6 – KLJUČNE RAČUNOVODSTVENE PROCJENE

Procjene se kontinuirano vrednuju i zasnivaju se na iskustvu i drugim čimbenicima, uključujući očekivanja budućih događaja za koje se smatra da su prihvatljiva pod postojećim okolnostima. Grupa i Društvo izrađuju procjene i stvaraju pretpostavke vezane za budućnost. Proizašle računovodstvene procjene su, po definiciji, u rijetkim slučajevima izjednačene sa stvarnim rezultatima. U nastavku se navode procjene i pretpostavke koje bi mogle uzrokovati značajan rizik usklađivanja knjigovodstvenih iznosa imovine i obveza u sljedećoj financijskoj godini.

Sporazumi o koncesijama za usluge

Europska unija usvojila je tumačenje IFRIC 12 Sporazumi o koncesijama za usluge koji je primjenjiv za financijske godine koje počinju na ili nakon 1. travnja 2009. godine. Značajan dio registrirane djelatnosti Društva provodi se na području pod koncesijama nad pomorskim dobrom. Prema Zakonu o pomorskom dobru i morskim lukama, pomorskim dobrom upravlja Lučka uprava Ploče, koja je Davatelj koncesije. Ugovor o koncesiji za staru luku izvorno je potpisan 13. kolovoza 2005. godine na period od 12 godina, a obnovljen je krajem 2008. godine čime je razdoblje koncesije produljeno za još dodatnih 20 godina do 2037. godine. Ugovor o produženju prvenstvene koncesije sklopljen je 24. svibnja 2010. godine. Ugovor o koncesiji za kontejnerski terminal potpisan je 18. siječnja 2010. godine na period od 32 godine do 2042. godine s mogućnošću produženja za još dodatnih 13 godina do 2055. godine. Ugovor o koncesiji za terminal za rasuti teret potpisan je 18. siječnja 2010. godine na period od 45 godina do 2055. godine. Ugovori o koncesijama odnosi se na lučke djelatnosti u utvrđenom području (dio lučkog područja bazena luke Ploče i bazena luke Metković), na rizik i odgovornost Operatora (odnosno Društva) i uzimajući u obzir; tehničke propise koji se primjenjuju na djelatnost, rekonstrukciju, tekuće i investicijsko održavanje, gradnju, modernizaciju, obnovu i razvoj lučkih usluga propisanih u Zakonu u pomorskom dobru i morskim lukama; odredbe i uvjete vezano uz dozvole za pružanje lučkih usluga i druge zahtjeve propisane od strane Lučke uprave Ploče. Prema koncesijskom sporazumu, Operator će imati pravo korištenja imovine koja predstavlja infrastrukturu luke ("relevantna imovina") u vlasništvu Lučke uprave Ploče i koja se nalazi u gore spomenutom području u svrhu pružanja lučkih usluga. Prava vlasništva nad relevantnom imovinom ostaju na Davatelju te navedena imovina nije priznata u poslovnim knjigama Društva.

Ugovor o koncesiji utvrđuje obveze za obnovu, ulaganja i održavanje područja pod koncesijom. Prema ugovoru o koncesiji, Operator ima obvezu snositi sve troškove vezane uz obavljanje djelatnosti utvrđenih koncesijom (energije, vode, plina, poštanskih i telefonskih usluga, odvoza smeća i slične povezanih troškova), kao i troškove komunalija, vodnih naknada, naknada za zaštitu voda, troškova osiguranja i raznih drugih naknada koje proizlaze iz korištenja područja pod koncesijom.

Osim pokrivanja svih troškova povezanih s djelatnostima utvrđenim koncesijom, Operator je Davatelju dužan platiti godišnju koncesijsku naknadu koja se sastoji od fiksne naknade po četvornom metru područja pod koncesijom i varijabilnu naknadu po toni svake vrste tereta prekranog preko luke Ploče te varijabilne naknade za usluge priveza i odveza te prihvata i preusmjerenja brodova.

Nadalje, u skladu s ugovorom o koncesiji, Operator je dužan napraviti kapitalne izdatke vezano uz održavanje/zamjenu imovine u sklopu lučke infrastrukture u području pod koncesijom (uključujući građevinske objekte, postrojenja i opremu) u ukupnom iznosu od 224 milijuna kuna u skladu s prethodno definiranim rasporedom (za detalje vidi bilješku 32 – Potencijalne i preuzete obveze). Operator je Davatelju dužan vratiti "relevantnu imovinu" (uključujući i ulaganja u relevantnu imovinu kako je to propisano u ugovoru o koncesiji) nakon isteka koncesije te srušiti, bez ikakvih troškova, a na zahtjev Davatelja, bilo koju imovinu na koncesijskom području ukoliko to Davatelj zahtijeva (Operator trenutno ne očekuje buduće troškove po osnovi rušenja).

Na datum izvještavanja, Društvo je u većinskom vlasništvu dioničara iz privatnog sektora. IFRIC 12 bavi se javno-privatnim sporazumima o koncesiji za usluge te je s obzirom na vlasničku strukturu trenutni koncesijski aranžman oblik javno-privatnog sporazuma o koncesiji za usluge te bi kao takav trebao spadati pod odredbe IFRIC-a 12 ukoliko aranžman sadržava obilježja definirana u navedenom tumačenju.

BILJEŠKA 6 – KLJUČNE RAČUNOVODSTVENE PROCJENE (nastavak)

Sporazumi o koncesijama za usluge (nastavak)

Obilježja koncesijskih aranžmana koji potpadaju pod IFRIC 12, a kako ih definira navedeno tumačenje su kako slijedi:

- obveza koju preuzima operator je u svojoj suštini javna usluga
- strana koja dodjeljuje ugovor (davatelj koncesije) jest subjekt iz javnog sektora, uključujući vladino tijelo, ili subjekt iz privatnog sektora na koji je prenesena odgovornost za uslugu
- operator je odgovoran za barem određeni dio upravljanja infrastrukturom i povezane usluge te ne nastupa isključivo kao zastupnik u ime davatelja koncesije
- ugovorom se utvrđuje početna cijena koju će zaračunavati operator i njime se regulira revizija cijena za vrijeme trajanja sporazuma o usluzi
- operator je dužan infrastrukturu na kraju razdoblja sporazuma prenijeti na davatelja koncesije u određenom stanju za malu naknadu ili bez dodatne naknade, bez obzira na stranu koja ju je na početku financirala.

Jedan od glavnih čimbenika koje Uprava razmatra u smislu primjenjivosti IFRIC-a 12 je mehanizam reguliranja i revizije cijena za vrijeme trajanja sporazuma o usluzi. Davatelj koncesije prema trenutnom sporazumu ima pravo regulirati maksimalnu razinu cijena koje Društvo može naplatiti za pružanje usluga koje su predmet sporazuma propisivanjem maksimalne tarife te njenim usklađivanjem ili odobravanjem zahtjeva za izmjenom tarife ili cjenikom kojeg predlaže Društvo. Međutim, kao posljedica specifičnosti lokacije luke i cijena prateće prijevozne infrastrukture, kako bi održalo konkurentnost i zadovoljavajuće razine prometa, naknade koje Društvo naplaćuje svojim kupcima kontinuirano su u značajnoj mjeri ispod maksimalno propisane tarife od strane Lučke Uprave Ploče. U tom smislu, Uprava je primijenila prosudbu te imajući u vidu sve relevantne odredbe IFRIC-a 12 procijenila kako mehanizam reguliranja i revizije cijene koje je trenutno u praksi nema obilježja suštinske regulacije cijena. Uprava Društva redovito prati odstupanja naknada za usluge koje naplaćuje kupcima od maksimalnih tarifa kako bi utvrdila ukoliko je navedena procjena i dalje primjenjiva.

Ukoliko bi Uprava tijekom svojeg praćenja relevantnih elemenata trenutnog mehanizma reguliranja cijena utvrdila suštinske promjene okolnostima koje bi navedeni mehanizam učinile relevantnim i pod kojim okolnostima bi on predstavljao mehanizam suštinske regulacije cijena te ukoliko bi procijenila kako su navedene okolnosti dugoročnog karaktera, Uprava ponovno razmotrila i analizirala računovodstveni tretman koji se trenutno koristi i eventualnu primjenjivost IFRIC-a 12 u kontekstu navedenih suštinskih promjena u mehanizmu reguliranja cijena.

U slučaju da Društvo promijeni svoju računovodstvenu politiku u skladu s IFRIC-om 12, Uprava očekuje da bi se promjena provela retrospektivno osim ukoliko to neće biti praktično te da bi utjecaj na financijske izvještaje bio uglavnom kako slijedi: reklasifikacije iz nekretnina, postrojenja i opreme u nematerijalnu imovinu u iznosu koji se odnosi na ulaganja u tuđu imovinu u vlasništvu Davatelja, priznavanje nematerijalne i / ili financijske imovine koja se odnose na "relevantnu imovinu", a koja se trenutno ne vodi u bilanci Društva te priznavanje prihoda od izgradnje i troškova izgradnje u izvještaju o sveobuhvatnoj dobiti vezano uz ulaganja u infrastrukturu u vlasništvu Davatelja.

U slučaju promjene računovodstvene politike, Društvo će izraditi valuacijski i računovodstveni model koji će mu omogućiti da procijeni iznos i vrstu imovine vezano uz primjenu IFRIC-a 12 (ili nematerijalnu ili financijsku imovinu ili kombinaciju obje) koje će se trebati priznati u izvještaju o financijskom položaju te očekivanu strukturu i dinamiku stavaka povezanih s primjenom IFRIC-a 12, a koje utječu na buduće izvještaje o sveobuhvatnoj dobiti Društva. Uprava trenutno nije kvantificirala mogući učinak potencijalne primjene IFRIC-a 12 od strane Društva budući da promjenu računovodstvene politike u tom pogledu ne smatra izglednom.

BILJEŠKA 6 – KLJUČNE RAČUNOVODSTVENE PROCJENE (nastavak)

Rezerviranja za ostala dugoročna primanja zaposlenih

U skladu s kolektivnim ugovorom, Grupa i Društvo osiguravaju zaposlenicima pravo na isplatu jubilarnih nagrada i otpremnina za odlazak u mirovinu. U svrhu izračuna sadašnje vrijednosti navedenih primanja, Grupa i Društvo procjenjuju fluktuaciju zaposlenika na temelju trendova iz prošlosti i procjenjuje adekvatnu diskontnu stopu na temelju tekućih tržišnih uvjeta. U slučaju kad bi se primijenjena diskontna stopa i fluktuacija zaposlenika promijenila za 50 baznih poena, knjigovodstveni iznos pripadajuće obveze ne bi se značajno razlikovao od iskazanog.

Sudske tužbe i postupci

Rezerviranja za sudske tužbe i postupke iskazuju se na temelju procjene Uprave vezane za potencijalne gubitke nakon savjetovanja s odvjetnikom. Na temelju postojećih saznanja u razumnoj mjeri je moguće da će se ishodi sudskih postupaka razlikovati od procijenjenih potencijalnih gubitaka.

Korisni vijek trajanja nekretnina postrojenja i opreme

Uprave Društva i članica Grupe utvrđuje i pregledava korisni vijek uporabe i pripadajući trošak amortizacije za materijalnu imovinu. Ova procjena se temelji na procijenjenom preostalom korisnom vijeku uporabe imovine i mogla bi se značajno promijeniti kao rezultat tehničkih inovacija i aktivnosti konkurencije. Uprava će povećati trošak amortizacije ukoliko procijeni da je korisni vijek uporabe imovine niži nego prije procjene ili će otpisati zastarjelu i odbačenu imovinu.

Kada bi se stvarni korisni vijek trajanja materijalne imovine razlikovao za 10% od procjena Uprave, procijenjena knjigovodstvena vrijednost materijalne imovine bila bi 819 tisuća kuna viša (2016.: 769 tisuća kuna) ili 869 tisuća kuna niža (2016.: 885 tisuća kuna).

BILJEŠKE UZ FINACIJSKE IZVJEŠTAJE

ZA GODINU KOJA JE ZAVRŠILA 31. PROSINCA 2017. (NASTAVAK)

BILJEŠKA 7 – INFORMACIJE O POSLOVNIM SEGMENTIMA

Uprava zasebno prati i iskazuje poslovne prihode, dobit iz poslovanja, kapitalna ulaganja, ukupnu imovinu i ukupne obveze kako slijedi:

1. Segment Lučke usluge čini manipulacija teretom (ukrcaj, iskrcaj, prenošenje, oplemenjivanje, vaganje generalnog tereta, drva i drvnih prerađevina, sipkih tereta i RO-RO tereta) i predstavlja matično Društvo.
2. Segment Skladištenje tekućih derivata bavi se skladištenjem naftnih i ostalih derivata (ulja).
3. Segment Pomorske usluge bavi se uslugama špedicije i pomorskog servisa korisnicima lučkih usluga.
4. Segment trgovanje robom bavi se trgovinom materijalima i robom iz slobodne zone Luke Ploče.
5. Ostale poslovne segmente čine sporedne djelatnosti Grupe (održavanje, ugostiteljstvo i slični poslovi te ulaganja u financijsku imovinu (depozite))

Rezultati navedenih segmenata za godinu koja završava 31. prosinca 2017. godine su kako slijedi:

<i>(u tisućama kuna)</i>	Lučke usluge	Skladištenje tekućih derivata	Pomorske usluge	Trgovanje robom	Ostali segmenti	Ukupno Grupa
Prihodi od prodaje	87.373	-	12.734	134.134	3.595	237.836
Dobit iz poslovanja prije amortizacije i otpisa osnovnih sredstava	5.074	-	308	7.777	1.190	14.349
Amortizacija i otpis osnovnih sredstava	(6.489)	-	(220)	-	(279)	(6.988)
Dobit/(gubitak) iz redovnog poslovanja	(1.415)	-	88	7.777	911	7.361
Kapitalna ulaganja	86.704	-	132	-	3.367	90.203

Rezultati navedenih segmenata za godinu koja završava 31. prosinca 2016. godine su kako slijedi:

<i>(u tisućama kuna)</i>	Lučke usluge	Skladištenje tekućih derivata	Pomorske usluge	Trgovanje robom	Ostali segmenti	Ukupno Grupa
Prihodi od prodaje	85.126	5.984	8.791	78.956	1.228	180.085
Dobit/(gubitak) iz poslovanja prije amortizacije i otpisa osnovnih sredstava	9.662	1.838	(226)	4.489	(6.322)	9.441
Amortizacija i otpis osnovnih sredstava	(7.694)	(25.328)	(212)	-	(226)	(33.460)
Dobit/(gubitak) iz redovnog poslovanja	1.968	(23.490)	(438)	4.489	(6.548)	(24.019)
Kapitalna ulaganja	59.308	48.131	154	-	1.990	109.583

BILJEŠKE UZ FINACIJSKE IZVJEŠTAJE

ZA GODINU KOJA JE ZAVRŠILA 31. PROSINCA 2017. (NASTAVAK)

BILJEŠKA 7 – INFORMACIJE O POSLOVNIM SEGMENTIMA (nastavak)

Djelatnost Grupe i Društva obavlja se u tri glavna zemljopisna područja. Prihodi od prodaje raspoređeni su po zemljopisnim područjima na temelju sjedišta kupca.

	Luka Ploče Grupa		Luka Ploče d.d.	
	2017.	2016.	2017.	2016.
	<i>(u tisućama kuna)</i>		<i>(u tisućama kuna)</i>	
Hrvatska	63.635	11.879	60.676	7.417
Bosna i Hercegovina	55.132	71.906	50.342	68.407
Zemlje Europske unije	111.708	93.088	111.213	87.123
Ostalo	7.361	3.212	6.107	3.177
Ukupno	237.836	180.085	228.338	166.124

Rizik koncentracije prodaje

Grupa ostvaruje 26,8% (2016.: 6,5%) prihoda od prodaje prema domaćim kupcima dok 73,2% (2016.: 93,5%) prihoda od prodaje Grupa ostvaruje od prodaje stranim kupcima (u smislu geografske lokacije kupaca) što najvećim dijelom otpada na prodaju kupcima iz BiH koja generira 23% prihoda (2016.: 40%). Grupa određuje prodajne cijene prema kupcima u skladu s makroekonomskim uvjetima koje prevladavaju na svakom od tržištu gdje su kupci locirani imajući u vidu maksimalne i odobrene tarife za usluge obuhvaćene koncesijskim ugovorom.

Prihodi Grupe u značajnoj su mjeri izloženi volatilnosti zbog relativno visoke koncentracije prihoda na mali broj kupaca. Top pet kupaca Grupe generiralo je približno 80,40% ukupnih prihoda od prodaje (2016: 73,57%) od čega najveći utjecaj na prihode Grupe i Društva imaju dva najveća kupca s kojima se ostvaruje 56,40% ukupnih prihoda u 2017. godini (2016.: 44,10%). Kao rezultat izloženosti malom broju kupaca, Društvo upravlja ovim rizikom kroz aktivnu i učestalu komunikaciju s ključnim kupcima, stjecanje novih kupaca te kroz praćenje relevantnih konkurenata i tržišnih uvjeta kako na lokalnoj tako i na međunarodnoj razini.

BILJEŠKA 8 – PRIHODI

	Luka Ploče Grupa		Luka Ploče d.d.	
	2017.	2016.	2017.	2016.
	<i>(u tisućama kuna)</i>		<i>(u tisućama kuna)</i>	
Prihodi od prodaje				
Prihodi od prodaje usluga				
- domaći kupci	31.351	11.879	28.392	7.417
- kupci u inozemstvu	72.351	89.250	65.812	80.518
	103.702	101.129	94.204	87.935
Prihodi od trgovanja robom	134.134	78.956	134.134	78.189
	237.836	180.085	228.338	166.124
Ostali prihodi				
Prihodi od kamata	730	1.763	725	1.898
Ostali prihodi	1.786	865	799	382
	2.516	2.628	1.524	2.280
	240.352	182.713	229.862	168.404

Prihodi od kamata odnose se na prihode od kamata na bankovne depozite.

Društvo je tijekom 2017. godine intenziviralo djelatnost trgovanja robom što je rezultiralo značajnim rastom prihoda kao i troškova prodane robe (vidi bilješku 9).

BILJEŠKA 9 – TROŠKOVI MATERIJALA I ENERGIJE I TROŠKOVI USLUGA

Troškovi materijala i energije su kako slijedi:

	Luka Ploče Grupa		Luka Ploče d.d.	
	2017.	2016.	2017.	2016.
	<i>(u tisućama kuna)</i>		<i>(u tisućama kuna)</i>	
Troškovi prodane robe	126.844	74.467	126.357	73.851
Troškovi goriva	4.656	3.455	4.200	3.455
Utrošene sirovine i materijal	3.505	3.520	2.542	1.713
Utrošak električne energije	2.470	2.514	2.470	2.311
Sitni inventar, rez. dijelovi i uredski mat.	947	508	710	508
Ostali materijalni troškovi	487	75	472	75
	138.909	84.539	136.751	81.913

BILJEŠKE UZ FINACIJSKE IZVJEŠTAJE

ZA GODINU KOJA JE ZAVRŠILA 31. PROSINCA 2017. (NASTAVAK)

BILJEŠKA 9 – TROŠKOVI MATERIJALA I ENERGIJE I TROŠKOVI USLUGA (nastavak)

Troškovi usluga su kako slijedi:

	Luka Ploče Grupa		Luka Ploče d.d.	
	2017.	2016.	2017.	2016.
	<i>(u tisućama kuna)</i>		<i>(u tisućama kuna)</i>	
Komunalne naknade	6.322	5.429	6.123	5.067
Popravci i održavanje	3.293	4.093	8.140	11.060
Troškovi zaštite	2.516	2.593	2.516	2.593
Intelektualne usluge	1.680	2.188	1.134	1.772
Troškovi propagande i reprezentacije	749	698	616	550
Prijevoz i troškovi telekomunikacija	702	716	476	488
Ostale usluge	1.235	1.137	1.151	854
	16.497	16.854	20.156	22.384

Komunalne naknade uključuju i naknade po koncesijskim ugovorima u iznosu od 3.339 tisuća kuna (2016.: 2.910 tisuća kuna) od čega se 2.168 tisuća kuna odnosi na varijabilni dio koncesijskih naknada (2016.: 1.753 tisuća kuna).

BILJEŠKA 10 – TROŠKOVI ZAPOSLENIH

	Luka Ploče Grupa		Luka Ploče d.d.	
	2017.	2016.	2017.	2016.
	<i>(u tisućama kuna)</i>		<i>(u tisućama kuna)</i>	
Plaće i porezi	40.286	40.952	33.753	31.271
Doprinosi iz i na plaće /i/	18.318	18.226	15.645	14.495
Otpremnine i jubilarne nagrade	103	1.668	90	1.626
Ostali troškovi zaposlenika /ii/	3.012	3.665	2.560	2.440
	61.719	64.511	52.048	49.832

/i/ Doprinosi za mirovine koje su Grupa i Društvo uplatili obveznim mirovinskim fondovima za 2017. godinu iznose 9.391 tisuće kuna i 8.395 tisuća kuna (2016.: 9.662 tisuću kuna i 7.772 tisuće kuna). Doprinosi se obračunavaju kao postotak bruto plaće zaposlenika.

/ii/ Ostale naknade zaposlenicima uključuju naknade za prijevoz s posla i na posao, darove, prigodne nagrade te druge naknade.

Na dan 31. prosinca 2017. godine u Grupi je bilo 552 zaposlenika (2016.: 557), a u Društvu 493 (2016.: 445).

BILJEŠKA 11 – OSTALI POSLOVNI RASHODI

	Luka Ploče Grupa		Luka Ploče d.d.	
	2017.	2016.	2017.	2016.
	<i>(u tisućama kuna)</i>		<i>(u tisućama kuna)</i>	
Premije osiguranja	1.646	1.777	1.585	1.519
Naknade štete, kazne i dangubine	1.620	483	1.620	483
Doprinosi i članarine	1.227	777	1.190	736
Bankovne provizije	958	2.008	874	1.933
Dnevnice i putni troškovi	563	602	455	433
Naknade Nadzornog Odbora	363	413	363	413
Ostali troškovi zaposlenih	309	255	269	201
Donacije	249	375	249	308
Otpis zaštitne odjeće i obuće	210	395	218	395
Rezerviranja za sudske sporove	203	2	200	-
Vrijednosno usklađenje	-	24.609	-	-
Ostali poslovni troškovi	1.833	746	1.651	455
	9.181	32.442	8.674	6.876

LUKA PLOČE d.d., Ploče**BILJEŠKE UZ FINACIJSKE IZVJEŠTAJE****ZA GODINU KOJA JE ZAVRŠILA 31. PROSINCA 2017. (NASTAVAK)****BILJEŠKA 12 – OSTALI (GUBICI) / DOBICI – NETO**

	Luka Ploče Grupa		Luka Ploče d.d.	
	2017.	2016.	2017.	2016.
	<i>(u tisućama kuna)</i>		<i>(u tisućama kuna)</i>	
Dobici od promjene fer vrijednosti financijske imovine u računu dobiti i gubitka (bilješka 24)	71	87	71	87
Dobit / (gubitak) od prodaje materijalne imovine i rashodovanja/i/	59	(8)	59	(8)
Dobit od prodaje ovisnog društva	-	4	-	1.733
Neto tečajne razlike	435	404	435	457
	565	487	565	2.269

/i/ Prodaja materijalne imovine sastoji se od sljedećeg:

	Luka Ploče Grupa		Luka Ploče d.d.	
	2017.	2016.	2017.	2016.
	<i>(u tisućama kuna)</i>		<i>(u tisućama kuna)</i>	
Neto knjigovodstvena vrijednost	-	(87)	-	(87)
Primici od prodaje materijalne imovine	59	79	59	79
Neto(gubitak)/dobit od prodaje materijalne imovine	59	(8)	59	(8)

BILJEŠKA 13 – FINACIJSKI PRIHODI / (RASHODI) – NETO

	Luka Ploče Grupa		Luka Ploče d.d.	
	2017.	2016.	2017.	2016.
	<i>(u tisućama kuna)</i>		<i>(u tisućama kuna)</i>	
Pozitivne / (negativne) tečajne razlike – neto	(7.841)	4.370	(7.513)	4.442
Trošak kamata /i/	(177)	(178)	(91)	(147)
Financijski prihodi / (rashodi) – neto	(8.018)	4.192	(7.604)	4.295

/i/ Grupa i Društvo su imali investicije po kojima su troškovi kamata i naknada u iznosu od 1.198 tisuća kuna (2016.: -) kapitalizirani unutar investicija u tijeku koristeći procijenjenu stopu kapitalizacije od 3%.

BILJEŠKA 14 – POREZ NA DOBIT

	Luka Ploče Grupa		Luka Ploče d.d.	
	2017.	2016.	2017.	2016.
	<i>(u tisućama kuna)</i>		<i>(u tisućama kuna)</i>	
Tekući porez na dobit	44	-	-	-
Odgođeni porezni prihod	(1.895)	-	(1.895)	-
	(1.851)	-	(1.895)	-

Usklađenje poreznog troška Grupe i Društva prema računu dobiti i gubitka i oporezivanju zakonskom stopom prikazano je u sljedećoj tablici:

	Luka Ploče Grupa		Luka Ploče d.d.	
	2017.	2016.	2017.	2016.
	<i>(u tisućama kuna)</i>		<i>(u tisućama kuna)</i>	
Dobitak /(gubitak) prije oporezivanja	(594)	(19.788)	(1.377)	6.263
Porez na dobit po 18% (2016.: 20%)	(107)	(3.958)	(248)	1.253
Učinak neoporezivih prihoda	(15)	(84)	(1)	(84)
Učinak porezno nepriznatih troškova	269	5.582	214	203
Učinak poreznih olakšica /i/	-	(1.372)	-	(1.372)
Priznavanje privremenih razlika i poreznih gubitaka prethodno nepriznatih kao odgođena porezna imovina	(1.860)	-	(1.860)	-
Učinak iskorištenih prethodno nepriznatih poreznih gubitaka	(138)	(168)	-	-
Porez na dobit	(1.851)	-	(1.895)	-

/i/ Grupa obavlja gospodarske djelatnosti unutar slobodne carinske zone te je do 31. prosinca 2016. ostvarivala porezne olakšice sukladno propisima. Porezne olakšice su se ostvarivale na ime ulaganja preko 1 milijun kuna u infrastrukturu unutar slobodne carinske zone (Društvo) i na ime korištenja slobodne carinske zone (ovisna društva). Ulagачi koji ispunje uvjete oslobođeni su plaćanja porezne obveze u 100%-tnom iznosu, dok korisnici slobodne carinske zone plaćaju samo 50% porezne obveze.

Porezni gubici

Preneseni porezni gubitak u iznosu od 8.491 tisuću kuna priznat je kao odgođena porezna imovina u iznosu od 1.529 tisuća kuna. Na porezne gubitke ostalih društava unutar Grupe u iznosu od 793 tisuće kuna Grupa nije priznala odgođenu poreznu imovinu u iznosu od 143 tisuće kuna jer nije izvjesno da će porezni gubici biti iskorišteni od strane društava na koje se odnose. Neiskorišteni porezni gubici na datum izvještavanja bili su kako slijedi:

	Luka Ploče Grupa		Luka Ploče d.d.	
	Bruto gubitak	Porezni efekt	Bruto gubitak	Porezni efekt
	<i>(u tisućama kuna)</i>		<i>(u tisućama kuna)</i>	
Gubici koji ističu na 31. prosinca 2018.	1.230	222	624	112
Gubici koji ističu na 31. prosinca 2019.	6.578	1.184	6.578	1.184
Gubici koji ističu na 31. prosinca 2020.	1.011	182	908	164
Gubici koji ističu na 31. prosinca 2021.	380	69	297	54
Gubici koji ističu na 31. prosinca 2022.	85	15	85	15
	9.284	1.672	8.491	1.529

BILJEŠKE UZ FINACIJSKE IZVJEŠTAJE

ZA GODINU KOJA JE ZAVRŠILA 31. PROSINCA 2017. (NASTAVAK)

BILJEŠKA 14 – POREZ NA DOBIT (nastavak)

U skladu s propisima Republike Hrvatske, Porezna uprava može bilo u koje doba pregledati knjige i evidencije društava Grupe u razdoblju od tri godine nakon isteka godine u kojoj je porezna obveza iskazana te može uvesti dodatne porezne obveze i nametnuti kazne. Upravi Grupe nisu poznate nikakve okolnosti koje bi mogle dovesti do potencijalnih značajnih obveza glede toga.

Promjene na odgođenoj poreznoj imovini Grupe i Društva tijekom godine bile su kako slijedi:

	<u>Dugoročna primanja zaposlenih</u>	<u>Preneseni gubici</u>	<u>Ukupno</u>
1. siječnja 2017.	-	-	-
Iskazano u računu dobiti i gubitka	366	1.529	1.895
31. prosinca 2017.	366	1.529	1.895

BILJEŠKE UZ FINACIJSKE IZVJEŠTAJE

ZA GODINU KOJA JE ZAVRŠILA 31. PROSINCA 2017. (NASTAVAK)

BILJEŠKA 15 – NEMATERIJALNA IMOVINA

<i>Luka Ploče Grupa</i> <i>(u tisućama kuna)</i>	Nematerijalna imovina
Stanje na dan 1. siječnja 2016.	
Nabavna vrijednost	1.679
Ispravak vrijednosti	(634)
Neto knjigovodstvena vrijednost	1.045
 Za godinu koja je završila 31. prosinca 2016.	
Neto knjigovodstvena vrijednost na početku godine	1.045
Povećanja	578
Reklasifikacija	64
Amortizacija	(405)
Neto knjigovodstvena vrijednost na kraju godine	1.282
 Stanje na dan 31. prosinca 2016.	
Nabavna vrijednost	2.321
Ispravak vrijednosti	(1.039)
Neto knjigovodstvena vrijednost na kraju godine	1.282
 Stanje na dan 1. siječnja 2017.	
Nabavna vrijednost	2.321
Ispravak vrijednosti	(1.039)
Neto knjigovodstvena vrijednost	1.282
 Za godinu koja je završila 31. prosinca 2017.	
Neto knjigovodstvena vrijednost na početku godine	1.282
Povećanja	215
Prijenos s imovine u pripremi	100
Smanjenja	(81)
Amortizacija	(516)
Neto knjigovodstvena vrijednost na kraju godine	1.000
 Stanje na dan 31. prosinca 2017.	
Nabavna vrijednost	2.555
Ispravak vrijednosti	(1.555)
Neto knjigovodstvena vrijednost	1.000

Nematerijalna imovina odnosi se na ulaganja u računalni software i mrežnu stanicu.

BILJEŠKE UZ FINACIJSKE IZVJEŠTAJE

ZA GODINU KOJA JE ZAVRŠILA 31. PROSINCA 2017. (NASTAVAK)

BILJEŠKA 15 – NEMATERIJALNA IMOVINA (nastavak)

<i>Luka Ploče d.d.</i> <i>(u tisućama kuna)</i>	Nematerijalna imovina
Stanje na dan 1. siječnja 2016.	
Nabavna vrijednost	1.626
Ispravak vrijednosti	(608)
Neto knjigovodstvena vrijednost	1.018
Za godinu koja je završila 31. prosinca 2016.	
Neto knjigovodstvena vrijednost na početku godine	1.018
Povećanja	579
Amortizacija	(397)
Neto knjigovodstvena vrijednost na kraju godine	1.200
Stanje na dan 31. prosinca 2016.	
Nabavna vrijednost	2.205
Ispravak vrijednosti	(1.005)
Neto knjigovodstvena vrijednost	1.200
Stanje na dan 1. siječnja 2017.	
Nabavna vrijednost	2.205
Ispravak vrijednosti	(1.005)
Neto knjigovodstvena vrijednost	1.200
Za godinu koja je završila 31. prosinca 2017.	
Početna neto knjigovodstvena vrijednost	1.200
Povećanje	215
Prijenos s imovine u pripremi	100
Amortizacija	(515)
Neto knjigovodstvena vrijednost na kraju godine	1.000
Stanje na dan 31. prosinca 2017.	
Nabavna vrijednost	2.520
Ispravak vrijednosti	(1.520)
Neto knjigovodstvena vrijednost	1.000

Nematerijalna imovina odnosi se na ulaganja u računalni software i mrežnu stanicu.

BILJEŠKE UZ FINANIJSKE IZVJEŠTAJE

ZA GODINU KOJA JE ZAVRŠILA 31. PROSINCA 2017. (NASTAVAK)

BILJEŠKA 16 – NEKRETNINE, POSTROJENJA I OPREMA

Luka Ploče Grupa	Zemljište i zgrade	Oprema	Investicije u tijeku	Ulaganja u tuđu imovinu	Ukupno
<i>(u tisućama kuna)</i>					
Stanje 1. siječnja 2016.					
Nabavna vrijednost	26.009	142.981	123.815	12.767	305.572
Akumulirana amortizacija	(2.794)	(78.721)	-	(8.017)	(89.532)
Neto knjigovodstvena vrijednost	23.215	64.260	123.815	4.750	216.040
Za godinu završenu 31. prosinca 2016.					
Početna neto knjigovodstvena vrijednost	23.215	64.260	123.815	4.750	216.040
Povećanje	-	23	109.560	-	109.583
Reklasifikacija	-	-	-	(64)	(64)
Prijenos s imovine u pripremi	187	9.065	(9.610)	358	-
Smanjenje i prodaja	(2.021)	(754)	(120.764)	-	(123.539)
Amortizacija	(429)	(7.208)	-	(713)	(8.350)
Vrijednosno usklađenje	(9.922)	(3.261)	(11.426)	-	(24.609)
Zaključno neto knjigovodstveno stanje	11.030	62.125	91.575	4.331	169.061
Stanje 31. prosinca 2016.					
Nabavna vrijednost	14.253	148.054	91.575	13.061	266.943
Akumulirana amortizacija	(3.223)	(85.929)	-	(8.730)	(97.882)
Neto knjigovodstvena vrijednost	11.030	62.125	91.575	4.331	169.061
Za godinu završenu 31. prosinca 2017.					
Početna neto knjigovodstvena vrijednost	11.030	62.125	91.575	4.331	169.061
Povećanje	-	2.165	87.630	193	89.988
Prijenos s imovine u pripremi	-	1.131	(1.752)	521	(100)
Smanjenje i prodaja	-	(146)	-	-	(146)
Amortizacija	(179)	(5.604)	-	(463)	(6.246)
Zaključno neto knjigovodstveno stanje	10.851	59.671	177.453	4.582	252.557
Stanje 31. prosinca 2017.					
Nabavna vrijednost	14.253	151.204	177.453	13.775	356.685
Akumulirana amortizacija	(3.402)	(91.533)	-	(9.193)	(104.128)
Neto knjigovodstvena vrijednost	10.851	59.671	177.453	4.582	252.557

Investicije u tijeku odnose se poglavito na ulaganje u kapacitete terminala za rasute terete i prateću mehanizaciju.

BILJEŠKE UZ FINANCIJSKE IZVJEŠTAJE

ZA GODINU KOJA JE ZAVRŠILA 31. PROSINCA 2017. (NASTAVAK)

BILJEŠKA 16 – NEKRETNINE, POSTROJENJA I OPREMA (nastavak)

Luka Ploče d.d.	Zemljište i zgrade	Oprema	Investicije u tijeku	Ulaganja u tuđu imovinu	Ukupno
<i>(u tisućama kuna)</i>					
Stanje 1. siječnja 2016.					
Nabavna vrijednost	13.662	128.507	46.029	12.395	200.593
Akumulirana amortizacija	(2.837)	(70.951)	-	(7.709)	(81.497)
Neto knjigovodstvena vrijednost	10.825	57.556	46.029	4.686	119.096
Za godinu završenu 31. prosinca 2016.					
Početna neto knjigovodstvena vrijednost	10.825	57.556	46.029	4.686	119.096
Povećanje	-	-	52.141	-	52.141
Prijenos s imovine u pripremi	187	7.532	(8.077)	358	-
Smanjenje	-	(9)	-	-	(9)
Amortizacija	(187)	(6.301)	-	(713)	(7.201)
Zaključno neto knjigovodstveno stanje	10.825	58.778	90.093	4.331	164.027
Stanje 31. prosinca 2016.					
Nabavna vrijednost	13.849	135.634	90.093	12.754	252.330
Akumulirana amortizacija	(3.024)	(76.856)	-	(8.423)	(88.303)
Neto knjigovodstvena vrijednost	10.825	58.778	90.093	4.331	164.027
Za godinu završenu 31. prosinca 2017.					
Početna neto knjigovodstvena vrijednost	10.825	58.778	90.093	4.331	164.027
Pripajanje (bilješka 33)	-	274	1.581	56	1.911
Povećanje	-	-	87.531	-	87.531
Prijenos s imovine u pripremi na nematerijalnu imovinu	-	1.131	(1.752)	521	(100)
Smanjenje	-	(146)	-	-	(146)
Amortizacija	(174)	(5.247)	-	(457)	(5.878)
Zaključno neto knjigovodstveno stanje	10.651	54.790	177.453	4.451	247.345
Stanje 31. prosinca 2017.					
Nabavna vrijednost	13.849	136.893	177.453	13.331	341.526
Akumulirana amortizacija	(3.198)	(82.103)	-	(8.880)	(94.181)
Neto knjigovodstvena vrijednost	10.651	54.790	177.453	4.451	247.345

BILJEŠKE UZ FINACIJSKE IZVJEŠTAJE

ZA GODINU KOJA JE ZAVRŠILA 31. PROSINCA 2017. (NASTAVAK)

BILJEŠKA 16 – NEKRETNINE, POSTROJENJA I OPREMA (nastavak)

Investicije u tijeku odnose se poglavito na ulaganje u kapacitete terminala za rasute terete i prateću mehanizaciju.

Nekretnine, postrojenja i oprema Grupe i Društva neto knjigovodstvene vrijednosti u iznosu od 1.861 tisuću kuna založena je kao sredstvo osiguranja kredita.

Oprema Grupe i Društva neto knjigovodstvene vrijednosti u iznosu 14.105 tisuća kuna i 11.081 tisuću kuna na dan 31. prosinca 2017. godine (2016.: Grupa i Društvo 45.109 i 43.860 tisuća kuna) založena je kao sredstvo osiguranja otplate financijskog najma.

Oprema koja se nalazi u financijskom najmu je kako slijedi:

	Luka Ploče Grupa		Luka Ploče d.d.	
	2017.	2016.	2017.	2016.
	(u tisućama kuna)		(u tisućama kuna)	
Nabavna vrijednost	21.266	68.071	18.062	66.784
Akumulirana amortizacija	(7.161)	(22.962)	(6.981)	(22.924)
Neto knjigovodstvena vrijednost	14.105	45.109	11.081	43.860

Promjena korisnog vijeka trajanja nekretnina postrojenja i opreme

Grupa i Društvo su tijekom 2017. godine izvršili promjenu korisnog vijeka trajanja dijela lučke opreme sukladno procjeni Uprave da će se navedena oprema koristiti duži period nego što je inicijalno bilo planirano. Korisni vijek trajanja navedene opreme je povećan sa 15-20 godina na 25 godina. Učinak navedene promjene je smanjenje troška amortizacije i povećanje neto dobiti za godinu za 1.706 tisuća kuna.

BILJEŠKA 17 – ULAGANJA U NEKRETNINE

	Luka Ploče Grupa		Luka Ploče d.d.	
	2017.	2016.	2017.	2016.
	(u tisućama kuna)		(u tisućama kuna)	
Nabavna vrijednost	6.404	6.404	6.404	6.404
Akumulirana amortizacija	(1.729)	(1.633)	(1.729)	(1.633)
Neto knjigovodstvena vrijednost	4.675	4.771	4.675	4.771

Društvo kao ulaganje u nekretnine iskazuje stanove koji se unajmljuju bivšim i sadašnjim zaposlenicima po minimalnim najamninama. Na temelju trenutnih tržišnih cijena i lokacije, Uprava je utvrdila da je fer vrijednost ulaganja približno jednaka neto knjigovodstvenoj vrijednosti.

Grupa i Društvo su u 2017. godini ostvarili 101 tisuću kuna prihoda od najma (2016.: 101 tisuća kuna) iskazanih u ostalim приходima, te trošak amortizacije u iznosu od 96 tisuća kuna (2016.: 96 tisuća kuna).

BILJEŠKE UZ FINACIJSKE IZVJEŠTAJE

ZA GODINU KOJA JE ZAVRŠILA 31. PROSINCA 2017. (NASTAVAK)

BILJEŠKA 17 – ULAGANJA U NEKRETNINE (nastavak)

Očekivani minimalni primici od danih najмова su kako slijedi:

	Luka Ploče Grupa		Luka Ploče d.d.	
	2017.	2016.	2017.	2016.
	<i>(u tisućama kuna)</i>		<i>(u tisućama kuna)</i>	
Do jedne godine	101	101	101	101
Od jedne do 5 godina	404	404	404	404
Preko pet godina	909	1.010	909	1.010
Ukupno	1.414	1.515	1.414	1.515

BILJEŠKA 18 – ULAGANJA U OVISNA DRUŠTVA

Udjeli Društva u svakom pojedinačnom ovisnom društvu na dan 31. prosinca 2017. i na dan 31. prosinca 2016.:

Ovisno društvo	Iznos udjela		% vlasništva		Osnovna djelatnost
	<i>(u tisućama kuna)</i>		2017.	2016.	
Luka Ploče – Održavanje d.o.o.	-	3.978	-	100%	Usluge popravaka i održavanja
Luka Šped d.o.o.	3.175	3.175	100%	100%	Špeditorske usluge
Pomorski servis – Luka Ploče d.o.o.	1.807	1.807	100%	100%	Usluge u pomorskom prometu
Pločanska plovidba d.o.o.	2.520	2.520	100%	100%	Brodarske usluge
Luka Ploče Energija d.o.o.	-	7.800	-	100%	Energetika
Ispravak vrijednosti	-	(7.800)	-	-	
	7.502	11.480			

Promjene na ulaganjima u ovisna društva su kako slijedi:

	Luka Ploče d.d.	
	2017.	2016.
	<i>(u tisućama kuna)</i>	
Na početku godine	11.480	37.466
Pripajanje /i/	(3.978)	-
Prodaja ulaganja	-	(25.986)
Na kraju godine	7.502	11.480

/i/ Društvo je dana 26. rujna 2017. godine izvršilo pripajanje društava Luka Ploče – Održavanje d.o.o. i Luka Ploče Energija d.o.o.

LUKA PLOČE d.d., Ploče**BILJEŠKE UZ FINACIJSKE IZVJEŠTAJE****ZA GODINU KOJA JE ZAVRŠILA 31. PROSINCA 2017. (NASTAVAK)****BILJEŠKA 19 – ULAGANJA U PRIDRUŽENA DRUŠTVA**

<i>(u tisućama kuna)</i>	Luka Ploče Grupa		Luka Ploče d.d.	
	2017.	2016.	2017.	2016.
Lučka sigurnost d.o.o. (pridruženo društvo)	415	370	55	55
Vizir d.o.o. (pridruženo društvo)	141	123	25	25
Portus Šped d.o.o.	28	28	-	-
Ukupno	584	521	80	80

Grupa i Društvo imaju udjele u pridruženim društvima od čega Društvo ima ulaganje u dva pridružena društva s udjelima od 49% u ukupnom iznosu od 80 tisuća kuna, dok je ostalih 51% u vlasništvu Lučke Uprave koja ima kontrolu nad tim društvima jer imenuje jedinog člana Uprave koji donosi operativne odluke, te ima većinu u nadzornim odborima tih društava. Osnovna djelatnost pridruženih društava je zaštita i čuvanje poslovnih objekata, te su transakcije s njima iskazane u bilješki 32. Grupa je tijekom 2017. priznala udjele u dobiti u pridruženim društvima u visini od 63 tisuće kuna (2016.: 39 tisuće kuna).

Luka Šped d.o.o. zajedno sa Lukom d.d., Split sudjeluje s 49% udjela u društvu Portus Šped d.o.o., Split. Društvo je registrirano kao društvo s ograničenom odgovornošću za međunarodno otpremništvo. Društvo do dana revizije nije započelo s poslovnom aktivnošću.

Osnovne financijske informacije o pridruženim društvima na datum izvještavanja su kako slijedi:

<i>(u tisućama kuna)</i>	Lučka sigurnost d.o.o.		Vizir d.o.o.	
	2017.	2016.	2017.	2016.
Imovina	1.274	1.222	471	450
Obveze	(327)	(334)	(150)	(185)
Neto imovina	947	888	321	265

BILJEŠKA 20 – DANI DUGOROČNI KREDITI

<i>(u tisućama kuna)</i>	Luka Ploče Grupa		Luka Ploče d.d.	
	2017.	2016.	2017.	2016.
Dugoročni krediti				
- Zaposlenicima	2.473	2.858	2.473	2.858
- Članovima Nadzornog odbora	299	308	299	308
	2.772	3.166	2.772	3.166
Tekuće dospijeće	(777)	(847)	(777)	(847)
	1.995	2.319	1.995	2.319

U prethodnim godinama Društvo je prodalo stanove svojim zaposlenicima putem dugoročnih kredita u skladu sa zakonima Republike Hrvatske. Rok otplate kredita je u razdoblju od 20 – 35 godina uz kamatnu stopu od 1% godišnje. Krediti se otplaćuju redovno u mjesečnim obrocima. Krediti nisu diskontirani. Krediti su osigurani hipotekama nad stanovima. Društvo ima obvezu 65% primljenih otplata uplatiti u državni proračun. Svi krediti su denominirani u kunama.

BILJEŠKE UZ FINACIJSKE IZVJEŠTAJE

ZA GODINU KOJA JE ZAVRŠILA 31. PROSINCA 2017. (NASTAVAK)

BILJEŠKA 20 – DANI DUGOROČNI KREDITI (nastavak)

Dospijeće danih dugoročnih kredita je kako slijedi:

	Luka Ploče Grupa		Luka Ploče d.d.	
	2017.	2016.	2017.	2016.
	<i>(u tisućama kuna)</i>		<i>(u tisućama kuna)</i>	
Do jedne godine	777	847	777	847
Od jedne do 5 godina	1.995	2.019	1.995	2.019
Preko pet godina	-	300	-	300
Ukupno	2.772	3.166	2.772	3.166

BILJEŠKA 21 – ZALIHE

	Luka Ploče Grupa		Luka Ploče d.d.	
	2017.	2016.	2017.	2016.
	<i>(u tisućama kuna)</i>		<i>(u tisućama kuna)</i>	
Sirovine	764	1.334	637	630
Rezervni dijelovi	2.118	420	2.118	420
Predujmovi za zalihe	24	85	21	83
Trgovačka roba	28.690	22	28.656	-
Ukupno	31.596	1.861	31.432	1.133

BILJEŠKA 22 – POTRAŽIVANJA OD KUPACA I OSTALA POTRAŽIVANJA

	Luka Ploče Grupa		Luka Ploče d.d.	
	2017.	2016.	2017.	2016.
	<i>(u tisućama kuna)</i>		<i>(u tisućama kuna)</i>	
Potraživanja od kupaca u zemlji	3.309	1.759	4.141	5.007
Potraživanja od kupaca u inozemstvu	66.605	52.497	65.314	51.299
Umanjenje vrijednosti potraživanja	(245)	(119)	(82)	(94)
	69.669	54.137	69.373	56.212
Tekuće dospjeće dugoročnih kredita (bilješka 20)	777	847	777	847
Potraživanja od države	2.068	3.571	1.908	3.512
Predujmovi	72	13	7	12
Jamčevine	6	298	6	26
Ostala potraživanja	1.750	1.351	1.564	1.445
Ukupno	74.342	60.217	73.635	62.054

Potraživanja od kupaca u inozemstvu na 31. prosinca 2017. godine uključuju 43.782 tisuće kuna potraživanja po osnovi prodaje robe od jednog kupca kao rezultat intenziviranja djelatnosti trgovanja robom od strane Društva i Grupe.

BILJEŠKE UZ FINACIJSKE IZVJEŠTAJE

ZA GODINU KOJA JE ZAVRŠILA 31. PROSINCA 2017. (NASTAVAK)

BILJEŠKA 22 – POTRAŽIVANJA OD KUPACA I OSTALA POTRAŽIVANJA (nastavak)

Na dan 31. prosinca 2017. godine, Grupa iskazuje potraživanja od kupaca u iznosu od 14.290 tisuća kuna (2016.: 18.127 tisuća kuna) koja su dospjela i nisu ispravljena, a Društvo 13.866 tisuća kuna (2016.: 16.760 tisuća kuna). Starost potraživanja temelji se na danima zakašnjenja poslije datuma dospijeca i prikazana su kako slijedi:

	Luka Ploče Grupa		Luka Ploče d.d.	
	2017.	2016.	2017.	2016.
	<i>(u tisućama kuna)</i>		<i>(u tisućama kuna)</i>	
do 30 dana	4.158	8.583	3.437	7.742
do 60 dana	5.357	2.959	5.682	2.760
do 90 dana	957	2.359	706	2.315
Preko 90 dana	3.818	4.226	4.041	3.943
	14.290	18.127	13.866	16.760

Navedena potraživanja odnose se na veći broj kupaca za koje prema povijesnim podacima nije upitna naplativost.

Fer vrijednost potraživanja od kupaca približno je jednaka njihovom knjigovodstvenom iznosu.

Na dan 31. prosinca 2017. godine iznos ispravka potraživanja za Grupu iznosi 245 tisuća kuna (2016.: 119 tisuća kuna) te za Društvo iznosi 82 tisuća kuna (2016.: 94 tisuće kuna). Ispravak se odnosi na kupce koji kasne s plaćanjem, a nalaze se u teškoj ekonomskoj situaciji.

Stanja i promjene ispravka vrijednosti potraživanja od kupaca i ostalih potraživanja su kako slijedi:

	Luka Ploče Grupa		Luka Ploče d.d.	
	2017.	2016.	2017.	2016.
	<i>(u tisućama kuna)</i>		<i>(u tisućama kuna)</i>	
Na početku godine	119	1.485	94	60
Umanjenje vrijednosti	262	109	82	94
Naplaćena ranije ispravljena potraživanja	-	(9)	-	-
Isknjiženje	(136)	(1.466)	(94)	(60)
Na kraju godine	245	119	82	94

Financijska imovina (potraživanja i jamčevine) preračunata je iz sljedećih valuta:

	Luka Ploče Grupa		Luka Ploče d.d.	
	2017.	2016.	2017.	2016.
	<i>(u tisućama kuna)</i>		<i>(u tisućama kuna)</i>	
EUR	16.724	18.305	15.359	17.859
USD	51.079	34.181	50.907	34.186
Kune	1.872	2.796	3.113	5.040
	69.675	55.282	69.379	57.085

BILJEŠKE UZ FINACIJSKE IZVJEŠTAJE

ZA GODINU KOJA JE ZAVRŠILA 31. PROSINCA 2017. (NASTAVAK)

BILJEŠKA 23 – DEPOZITI

<i>(u tisućama kuna)</i>	Luka Ploče Grupa		Luka Ploče d.d.	
	2017.	2016.	2017.	2016.
Leasing učešća	172	95	136	58
Depoziti kod banaka	134.758	155.694	134.485	155.423
Depoziti ukupno	134.930	155.789	134.621	155.481
Tekuće dospijeće	81.419	155.753	81.146	155.481
Dugoročno dospijeće	53.511	36	53.475	-
	134.930	155.789	134.621	155.481

Na dan 31. prosinca 2017. Društvo ima plasirano 13 depozita kod poslovnih banaka, uključujući dospjelu kamatu, u vrijednosti od 134.485 tisuća kuna, a Grupa ima plasirano 14 depozita u vrijednosti od 134.758 tisuća kuna (2016.: Društvo ima plasirano 13 depozita u vrijednosti od 155.423 tisuće kuna i Grupa ima plasirano 14 depozita u vrijednosti od 155.694 tisuća kuna) denominiranih u EUR (2016.: USD i EUR). Depoziti dospijevaju u 2018. i 2019. godini. Kamatne stope su bile od 0,55% do 0,60% (2016.: 0,60% do 1,30%). Ukupni iznos depozita korišten kao kolateral za kredit u 2017. godinu iznosi 53.339 tisuća kuna (2016.: 53.764 tisuća kuna).

BILJEŠKA 24 – FINACIJSKA IMOVINA PO FER VRIJEDNOSTI U RAČUNU DOBITI I GUBITKA

	Luka Ploče Grupa		Luka Ploče d.d.	
	2017.	2016.	2017.	2016.
	<i>(u tisućama kuna)</i>		<i>(u tisućama kuna)</i>	
Na početku godine	280	193	280	193
Dobici od fer vrijednosti (bilješka 12)	71	87	71	87
Na kraju godine	351	280	351	280

Na dan 31. prosinca 2017. godine iznos od 351 tisuću kuna (2016.: 280 tisuća kuna) odnosi se na dionice kotiranih društava u kojima vlasništvo ne prelazi 20%. Procjena fer vrijednosti opisana je u bilješci 5. Financijska imovina po fer vrijednosti u računu dobiti i gubitka denominirana je u kunama.

BILJEŠKA 25 – NOVAC I NOVČANI EKVIVALENTI

	Luka Ploče Grupa		Luka Ploče d.d.	
	2017.	2016.	2017.	2016.
	<i>(u tisućama kuna)</i>		<i>(u tisućama kuna)</i>	
Žiro račun	1.680	3.297	794	1.143
Devizni račun /i/	42.415	38.524	37.683	34.354
	44.095	41.821	38.477	35.497

/i/ Na dan 31. prosinca 2017. godine iznos od 25.345 tisuća kuna se odnosi na otvoreni devizni akreditiv te s navedenim sredstvima Grupa i Društvo nisu bili u mogućnosti raspolagati na dan 31. prosinca 2017. godine.

BILJEŠKE UZ FINACIJSKE IZVJEŠTAJE

ZA GODINU KOJA JE ZAVRŠILA 31. PROSINCA 2017. (NASTAVAK)

BILJEŠKA 25 – NOVAC I NOVČANI EKVIVALENTI (nastavak)

Novac i novčani ekvivalenti preračunati su iz sljedećih valuta:

	Luka Ploče Grupa		Luka Ploče d.d.	
	2017.	2016.	2017.	2016.
	<i>(u tisućama kuna)</i>		<i>(u tisućama kuna)</i>	
EUR	11.656	19.299	8.907	17.469
USD	30.764	19.223	28.776	16.883
Kune	1.675	3.297	794	1.143
Ostalo	-	2	-	2
	44.095	41.821	38.477	35.497

BILJEŠKA 26 – KAPITAL I REZERVE

Temeljni kapital

Vlasnička struktura na dan 31. prosinca 2017. i 2016. godine izgledala je kako slijedi:

Dioničari	2017.		2016.	
	Broj dionica	Vlasništvo (%)	Broj dionica	Vlasništvo (%)
Mali dioničari	114.358	27,04	121.573	28,74
Prvo plinarsko društvo d.o.o.	105.514	24,95	105.514	24,95
Obvezni mirovinski fondovi	94.508	22,34	87.244	20,63
Financijske institucije	74.452	17,60	74.142	17,52
Dobrovoljni mirovinski fondovi	32.416	7,66	32.775	7,75
Vlastite dionice	1.719	0,41	1.719	0,41
Ukupno	422.967	100,00	422.967	100,0

Dionički kapital na 31.12.2017. godine iznosi 169.187 tisuća kuna (2016.: 169.187 tisuća kuna) te se sastoji od 422.967 redovnih dionica (31. prosinca 2016.: 422.967 dionica) nominalne vrijednosti od 400 kuna (31. prosinca 2016.: 400 kuna).

Premija za izdane dionice

Po novoizdanim dionicama u 2011. godini Društvo je ostvarilo premiju od 90.159 tisuća kuna koja je umanjena za troškove izdavanja novih dionica u iznosu 2.052 tisuća kuna, te na dan 31. prosinca 2017. godine premija za izdane dionice iznosi 88.107 tisuća kuna (2016.: 88.107 tisuća kuna).

Ostale rezerve

Na dan 31. prosinca 2017. godine Društvo iskazuje ostale rezerve u ukupnom iznosu od 48.159 tisuća kuna (2016.: 48.159 tisuća kuna), a Grupa 48.159 tisuća kuna (2016.: 48.159 tisuća kuna). Rezerve za vlastite dionice iznose 7.838 tisuća kuna (2016.: 7.838 tisuća kuna) od čega je za stjecanje vlastitih dionica dan 31. prosinca 2017. godine bilo iskorišteno 1.066 tisuća kuna. Ostale rezerve su raspodjeljive.

Zakonske rezerve

Zakonske rezerve u iznosu od 8.459 tisuća kuna (2016.: 8.283 tisuća kuna) formirane se sukladno hrvatskim propisima koji propisuju da je Društvo dužno u zakonske rezerve unositi dvadeseti dio (5%) dobiti tekuće godine sve dok te rezerve zajedno s kapitalnom dobiti ne dosegnu visinu od pet posto (5%) temeljnog kapitala Društva. Ova rezerva nije raspodjeljiva.

Vlastite dionice

U 2011. godini Društvo je otkupilo 380 vlastitih dionica po cijeni između 680 i 770 kuna po dionici. U 2012. godini Društvo je otkupilo 626 vlastitih dionica po cijeni između 550 i 611 kuna po dionici. U 2013. godini Društvo je otkupilo 713 vlastitih dionica po cijeni između 569 i 597 kuna po dionici.

BILJEŠKE UZ FINACIJSKE IZVJEŠTAJE

ZA GODINU KOJA JE ZAVRŠILA 31. PROSINCA 2017. (NASTAVAK)

BILJEŠKA 27 –ZARADA/(GUBITAK) PO DIONICI

Osnovni dobitak / (gubitak) po dionici izračunava se na način da se neto dobitak / (gubitak) Društva podijeli s ponderiranim prosječnim brojem redovnih dionica koje su izdane tijekom godine, koji ne uključuje prosječan broj redovnih dionica koje je Društvo kupilo i koje drži kao vlastite dionice. Osnovni dobitak / (gubitak) po dionici jednak je razrijeđenom dobitku / (gubitku) po dionici jer Društvo nije izdalo nikakve razrijeđive financijske instrumente.

	Luka Ploče Grupa		Luka Ploče d.d.	
	2017.	2016.	2017.	2016.
Neto dobitak / (gubitak) dioničarima iz kontinuiranog poslovanja (u tisućama kuna)	1.257	(19.788)	518	6.263
Prosječni ponderirani broj dionica	421.248	421.248	421.248	421.248
Osnovni/razrijeđeni dobitak / (gubitak) po dionici iz kontinuiranog poslovanja(u kunama)	2,98	(46,97)	1,23	14,87

BILJEŠKA 28 – POSUDBE

	Luka Ploče Grupa		Luka Ploče d.d.	
	2017.	2016.	2017.	2016.
	<i>(u tisućama kuna)</i>		<i>(u tisućama kuna)</i>	
Financijski najam	8.221	10.839	7.342	9.683
Obveze prema bankama	102.088	11.055	100.501	11.055
Obveze prema državi (Bilješka 20)	1.632	1.864	1.632	1.864
	111.941	23.758	109.475	22.602
Tekuće dospjeće	(9.386)	(3.192)	(8.705)	(2.916)
Ukupno dugoročne posudbe	102.555	20.566	100.770	19.686

	Luka Ploče Grupa		Luka Ploče d.d.	
	2017.	2016.	2017.	2016.
	<i>(u tisućama kuna)</i>		<i>(u tisućama kuna)</i>	
Tekuće dospjeće	9.386	3.192	8.705	2.916
Ukupno kratkoročne posudbe	9.386	3.192	8.705	2.916

Ugovorna dospjeća posudbi na datum izvještavanja bila su kako slijedi:

	Luka Ploče Grupa		Luka Ploče d.d.	
	2017.	2016.	2017.	2016.
	<i>(u tisućama kuna)</i>		<i>(u tisućama kuna)</i>	
Do 1 godine (tekuće dospjeće)	9.386	3.192	8.705	2.916
Između 1 i 5 godina	45.556	9.511	43.771	8.631
Preko 5 godina	56.999	11.055	56.999	11.055
	111.941	23.758	109.475	22.602

BILJEŠKA 28 – POSUDBE (nastavak)

BILJEŠKE UZ FINACIJSKE IZVJEŠTAJE

ZA GODINU KOJA JE ZAVRŠILA 31. PROSINCA 2017. (NASTAVAK)

Obveze prema bankama

Obveze prema bankama Društva u iznosu od 100.501 tisuću kuna odnose se na kredit od HBOR-a, koji je denominiran u EUR, ugovoren uz fiksnu kamatu stopu od 3% te osiguran depozitima društva i budućim pravom upisa založnog prava nad dijelom imovine u pripremi. Na dan 31. prosinca 2017. godine neiskorišteni dio kredita iznosi 2.164 tisuće eura uz krajnji rok korištenja do 31. ožujka 2018. godine.

Preostali dio obveza prema bankama Grupe denominiran je u EUR, ugovoren uz varijabilnu kamatnu stopu vezanu uz EURIBOR te osiguran imovinom Grupe.

Obveze prema državi za prodane stanove

Na ime prodaje stanova svojim zaposlenicima na dugoročni kredit, Društvo je obvezno 65% otplaćenog obroka uplatiti u državni proračun (bilješka 20).

Financijski najam

Luka Ploče d.d. na dan 31. prosinca 2017. koristi tri financijska najma dobivena od leasing tvrtke denominirana u EUR i najam u HRK od Lučke Uprave. Financijski najmovi od leasing društava sklopljeni su uz fiksnu kamatnu stopu od 2,99% do 4,75%. Preostali dio obveza prema leasing društvima Grupe denominiran je u kunama te je ugovoren uz fiksnu kamatnu stopu od 5,20%.

Najam od Lučke Uprave sklopljen 2008. godine otplaćuje se u jednakim mjesečnim ratama i osiguran je zadužnicama. Najam dospijeva 2024. godine.

Financijski najmovi osigurani su imovinom preuzetom u najam čija je sadašnja vrijednost na 31. prosinca 2017. iskazana u bilješci 16 te zadužnicama, mjenicama, policama osiguranja i kratkoročnim depozitima.

Sadašnja vrijednost obveza po financijskom najmu je kako slijedi:

	Luka Ploče Grupa		Luka Ploče d.d.	
	2017.	2016.	2017.	2016.
	<i>(u tisućama kuna)</i>		<i>(u tisućama kuna)</i>	
Do 1 godine (tekuće dospjeće)	2.811	2.992	2.537	2.718
Između 1 i 5 godina	5.585	8.120	4.868	7.120
Preko 5 godina	-	-	-	-
Budući trošak financiranja	(175)	(273)	(63)	(155)
Sadašnja vrijednost obveze	8.221	10.839	7.342	9.683

Knjigovodstvena vrijednost posudbi sa varijabilnim kamatnim stopama je kako slijedi (preostale posudbe iskazane su po fiksnim stopama):

	Luka Ploče Grupa		Luka Ploče d.d.	
	2017.	2016.	2017.	2016.
	<i>(u tisućama kuna)</i>		<i>(u tisućama kuna)</i>	
Referentna stopa: 3-mjesečni EURIBOR	1.587	-	-	-

LUKA PLOČE d.d., Ploče

BILJEŠKE UZ FINACIJSKE IZVJEŠTAJE

ZA GODINU KOJA JE ZAVRŠILA 31. PROSINCA 2017. (NASTAVAK)

BILJEŠKA 28 – POSUDBE (nastavak)

Valutna struktura posudbi je kako slijedi:

	Luka Ploče Grupa		Luka Ploče d.d.	
	2017.	2016.	2017.	2016.
	<i>(u tisućama kuna)</i>		<i>(u tisućama kuna)</i>	
EUR	104.600	20.907	102.891	20.738
Kune	7.341	2.851	6.584	1.864
	111.941	23.758	109.475	22.602

Valutni rizik je detaljnije objašnjen u bilješci 4.

Usklada kretanja obveze s novčanim tijekovima iz financijskih aktivnosti je kako slijedi:

	Luka Ploče Grupa	Luka Ploče d.d.
	<i>(u tisućama kuna)</i>	
Stanje na dan 1. siječnja 2017.	23.758	22.602
<i>Promjene financijskih novčanih tokova</i>		
Primljeni krediti	1.678	-
Otplaćeni krediti	(2.849)	(2.457)
Ukupno promjene financijskih novčanih tokova	(1.171)	(2.457)
<i>Ostale promjene</i>		
Plaćanje dobavljača od strane banke /i/	89.191	89.191
Tečajne razlike	163	139
Ukupno ostale promjene	89.354	89.330
Stanje na dan 31. prosinca 2017.	111.941	109.475

/i/ Obveze prema dobavljačima za osnovna sredstva u iznosu od 89.191 tisuću kuna podmirene su izravno od strane banke te su u izvještaju o novčanom tokovima tretirane kao nenovčana transakcija.

BILJEŠKE UZ FINACIJSKE IZVJEŠTAJE

ZA GODINU KOJA JE ZAVRŠILA 31. PROSINCA 2017. (NASTAVAK)

BILJEŠKA 29 – REZERVIRANJA

Grupa	Sudski sporovi	Primanja zaposlenih	Ukupno
<i>(u tisućama kuna)</i>			
Stanje 1. siječnja 2017.	1.579	2.502	4.081
Povećanje	-	103	103
Ukinuto	(809)	(260)	(1.069)
Stanje 31. prosinca 2017.	770	2.345	3.115
Analiza ukupnih rezerviranja			
Dugoročni dio	770	1.737	2.507
Kratkoročni dio	-	608	608
	770	2.345	3.115
Društvo	Sudski sporovi	Primanja zaposlenih	Ukupno
<i>(u tisućama kuna)</i>			
Stanje 1. siječnja 2017.	1.579	1.951	3.530
Povećanje	-	312	312
Iskorišteno tijekom godine	(809)	(180)	(989)
Stanje 31. prosinca 2017.	770	2.083	2.853
Analiza ukupnih rezerviranja			
Dugoročni dio	770	1.475	2.245
Kratkoročni dio	-	608	608
	770	2.083	2.853

Rezerviranja se odnose na sudske sporove, dugoročna i kratkoročna primanja zaposlenih kao što je definirano kolektivnim ugovorom. Dugoročna rezerviranja odnose se na sudske sporove, jubilarne nagrade i otpremnine prilikom umirovljenja, dok se kratkoročna rezerviranja odnose na tekući dio otpremnina, jubilarnih nagrada te neiskorištene dane godišnjeg odmora na dan 31. prosinca 2017. godine.

BILJEŠKE UZ FINACIJSKE IZVJEŠTAJE

ZA GODINU KOJA JE ZAVRŠILA 31. PROSINCA 2017. (NASTAVAK)

BILJEŠKA 30 – OBVEZE PREMA DOBAVLJAČIMA I OSTALE OBVEZE

	Luka Ploče Grupa		Luka Ploče d.d.	
	2017.	2016.	2017.	2016.
	<i>(u tisućama kuna)</i>		<i>(u tisućama kuna)</i>	
Obveze prema dobavljačima u zemlji	10.646	17.036	12.509	20.669
Obveze prema dobavljačima u inozemstvu	28.533	224	28.519	221
	<u>39.179</u>	<u>17.260</u>	<u>41.028</u>	<u>20.890</u>
Obveze za neto plaće	3.135	3.165	2.799	2.512
Porezi/doprinosi iz plaća/na plaće	1.733	1.894	1.555	1.364
Obveze za prema državi	235	257	193	172
Odgođeni prihodi	-	3	-	-
Ostalo	58	-	-	-
	<u>44.340</u>	<u>22.579</u>	<u>45.575</u>	<u>24.938</u>

Obveze prema dobavljačima koje čine financijske obveze preračunate su iz sljedećih valuta:

	Luka Ploče Grupa		Luka Ploče d.d.	
	2017.	2016.	2017.	2016.
	<i>(u tisućama kuna)</i>		<i>(u tisućama kuna)</i>	
EUR	1.355	-	348	-
USD	28.412	223	28.398	221
Kune	9.412	17.037	12.282	20.669
	<u>39.179</u>	<u>17.260</u>	<u>41.028</u>	<u>20.890</u>

BILJEŠKE UZ FINACIJSKE IZVJEŠTAJE

ZA GODINU KOJA JE ZAVRŠILA 31. PROSINCA 2017. (NASTAVAK)

BILJEŠKA 31 – TRANSAKCIJE S POVEZANIM STRANAMA

Strane se smatraju povezanim ako jedna strana ima sposobnost kontrole nad drugom stranom, ako je pod zajedničkom kontrolom ili ima značajan utjecaj na poslovanje druge strane.

Povezane strane koje nisu bile uključene u konsolidaciju su Lučka Uprava kao državna ustanova (s utjecajem na poslovanje Grupe sukladno Koncesijskom ugovoru) i pridružena društva Vizir d.o.o. Ploče, Lučka Sigurnost d.o.o., Ploče (vidi bilješku 19) te Društva u vlasništvu članova Uprave i Nadzornog odbora.

Stavke koje proizlaze iz poslovnih odnosa s navedenim povezanim stranama na dan 31. prosinca 2017. i 2016. godine su kako slijedi:

	Luka Ploče Grupa		Luka Ploče d.d.	
	2017.	2016.	2017.	2016.
	<i>(u tisućama kuna)</i>		<i>(u tisućama kuna)</i>	
Potraživanja				
Lučka Uprava	12	31	11	9
Društva u vlasništvu člana Nadzornog odbora	43.782	28.419	43.782	28.419
Pridružena društva	2	7	2	-
Ukupno	43.796	28.457	43.795	28.428
Obveze				
Lučka Uprava	773	417	761	407
Društva u vlasništvu člana Nadzornog odbora	13	-	13	-
Pridružena društva	249	239	249	239
Ukupno	1.035	656	1.023	646
Prihodi				
Lučka Uprava	181	106	52	61
Društva u vlasništvu člana Nadzornog odbora	101.896	78.188	101.896	78.188
Pridružena društva	3	20	3	1
Ukupno	102.080	78.314	101.951	78.250
Troškovi				
Lučka Uprava	3.760	2.948	3.760	2.914
Društva u vlasništvu člana Nadzornog odbora	13	-	13	-
Pridružena društva	3.138	2.588	3.138	2.588
Ukupno	6.911	5.536	6.911	5.502

Priroda usluga s Lučkom upravom su komunalne usluge, s pridruženim društvima zaštita poslovnih prostora i s društvima pod zajedničkom kontrolom osiguranje, električna energija i prijevoz. Troškovi prema Lučkoj upravi uključuju i naknade po koncesijskim ugovorima u iznosu od 3.339 tisuća kuna (2016.: 2.910 tisuća kuna) od čega se 2.168 tisuća kuna odnosi na varijabilni dio koncesijskih naknada (2016.: 1.753 tisuća kuna).

Transakcije s ovisnim društvima

Društvo je tijekom 2017. godine kupilo roba i usluga od ovisnih društava u iznosu od 6.068 tisuća kuna (2016.: 8.627 tisuće kuna) te je na dan 31. prosinca 2017. dugovalo ovisnim društvima 2.046 tisuću kuna (2016.: 4.029 tisuća kuna). Društvo je tijekom 2017. godine prodalo roba i usluga ovisnim društvima u iznosu od 5.662 tisuća kuna (2016.: 2.912 tisuće kuna) te na dan 31. prosinca 2017. potražuje od ovisnih društava 1.958 tisuća kuna (2016.: 4.065 tisuća kuna).

BILJEŠKE UZ FINACIJSKE IZVJEŠTAJE

ZA GODINU KOJA JE ZAVRŠILA 31. PROSINCA 2017. (NASTAVAK)

BILJEŠKA 31 – TRANSAKCIJE S POVEZANIM STRANAMA (nastavak)

Transakcije s dioničarima

Tijekom 2016. godine Društvo je prodalo udjele u društvu Luka Ploče trgovina d.o.o. temeljem ugovora o prodaji i prijenosu poslovnog udjela u društvu Luka Ploče trgovina d.o.o. kojeg je Društvo sklopilo na dan 6. srpnja 2016. godine s Prvim plinarskim društvom d.o.o., Vukovar za iznos od 27.720 tisuća kuna.

Transakcije s članovima Nadzornog odbora

Društvo na 31. prosinca 2017. godine ima 299 tisuće kuna (2016.: 344 tisuća kuna) potraživanja po kreditima danim članovima Nadzornog odbora po stopi od 4% (vidi bilješku 20). Tijekom 2017. godine, Društvo je naplatilo ukupno 45 tisuće kuna po osnovi navedenih kredita.

Naknade ključnog managementa

Naknade ključnog managementa, u koji ulaze 5 članova Uprave Društva (2016.: 5) i 3 direktora članica Grupe (2016.: 7), su kako slijedi:

	Luka Ploče Grupa		Luka Ploče d.d.	
	2017.	2016.	2017.	2016.
	<i>(u tisućama kuna)</i>		<i>(u tisućama kuna)</i>	
Plaće	2.293	1.887	1.814	1.380
Porezi i doprinosi	1.551	1.477	1.321	1.197
	3.844	3.364	3.135	2.577

Doprinosi za mirovine ključnog managementa koje je Grupa i Društvo uplatilo obveznim mirovinskim fondovima za 2017. godinu iznose 2.783 tisuća kuna i 594 tisuću kuna (2016.: 2.419 tisuća kuna i 483 tisuća kuna).

BILJEŠKA 32 – POTENCIJALNE I PREUZETE OBVEZE

Pravni sporovi

Grupa i Društvo su tuženik i tužitelj u nekoliko sudskih postupaka koji proizlaze iz redovnog poslovanja. U financijskim izvještajima za godinu koja je završila 31. prosinca 2017. godine iskazana su rezerviranja za parnice za koje Grupa i Društvo predviđaju isplatu u iznosu od 770 tisuća kuna.

Preuzete obveze

Luka Ploče d.d. potpisivanjem koncesijskog Ugovora za izgradnju terminala rasutih tereta preuzela je obveze investiranja u prekrajnu opremu u iznosu od 420.000 tisuća kuna.

Planirana investicija će se izvršiti u dvije faze. Prva faza planira se izvršiti krajem 2018. godine, a druga faza nakon što se dosegne osamdeset posto (80%) mogućeg prometnog kapaciteta prve faze od 4,6 milijuna metričkih tona godišnje. Izvori financiranja prve faze su vlastita sredstva i kredit HBOR-a.

Sukladno potpisanim financijskim ugovorima, dinamički planovi investiranja svake se godine nanovo procjenjuju te se mogu promijeniti. Luka Ploče d.d. ima okvirnu obvezu prema Ugovoru o koncesiji u maksimalnom iznosu 420.000 tisuća kuna (do 31. prosinca 2017. investirano 196.332 tisuća kuna), a koji su predmet kontinuiranih dogovora sa Lučkom Upravom Ploče oko dinamike vrste i konačnog iznosa ulaganja tijekom razdoblja koncesije.

	Do godine dana	Od 1. do 2. g.	Od 2. do 5. g.	Preko 5 g.	Ukupno
Oprema terminala rasutih tereta	30.530	-	30.000	150.000	210.530
Ostalo	3.000	10.000	-	-	13.000
	33.530	10.000	30.000	150.000	223.530

Izuzev obveza za kapitalne izdatke po koncijeskom ugovoru, Grupa i Društvo imaju obvezu plaćanja koncesijske naknade koja se sastoji od fiksnog dijela izračunatog po kvadratnom metru površine pod koncesijom, a koji je za 2017. iznosio 1.171 tisuća kuna (2016.: 1.157 tisuća kuna) dok varijabilni dio ovisi primarno o količinama pretovarenog tereta.

BILJEŠKE UZ FINACIJSKE IZVJEŠTAJE

ZA GODINU KOJA JE ZAVRŠILA 31. PROSINCA 2017. (NASTAVAK)

BILJEŠKA 33 – PRIPAJANJE OVISNIH DRUŠTAVA

Na dan 26. rujna 2017. godine, Društvo je pripojilo ovisna društva Luka Ploče Energija d.o.o. i Luka Ploče održavanje d.o.o. Pripajanja su provedena po knjigovodstvenim vrijednostima. Imovina i obveze ovisnih društava pri pripajanju bile su kako slijedi:

<i>(u tisućama kuna)</i>	Luka Ploče Održavanje d.o.o.	Luka Ploče Energija d.o.o.	Ukupno
Dugotrajna imovina			
Nekretnine, postrojenja i oprema	325	1.586	1.911
Predujmovi za imovinu	-	261	261
Ukupno dugotrajna imovina	325	1.847	2.172
Kratkotrajna imovina			
Potraživanja od kupaca i ostala potraživanja	2.324	164	2.488
Novac i novčani ekvivalenti	104	44	148
Ukupno kratkotrajna imovina	2.428	208	2.636
Ukupno imovina	2.753	2.055	4.808
Kratkoročne obveze			
Obveze prema dobavljačima i ostale obveze	(2)	(2.864)	(2.866)
Ukupno kratkoročne obveze	(2)	(2.864)	(2.866)
Neto imovina/(obveze)	2.751	(809)	1.942

Sukladno iskazanoj neto imovini pripojenih ovisnih društava, pripajanje je imalo sljedeći učinak na kapital i pričuve Društva:

Neto knjigovodstvena vrijednost ulaganja u ovisno društvo	3.978	-	3.978
Neto imovina društva pri pripajanju	2.751	(809)	1.942
Efekt pripajanja na kapital i pričuve	1.227	809	2.036

BILJEŠKA 34 – DOGAĐAJI NAKON DATUMA IZVJEŠTAVANJA

Društvo je 13. veljače 2018. godine sklopilo dodatak ugovora o kreditu s HBOR-om kojim je produžen rok za korištenje neiskorištenog dijela kredita u iznosu od 2.164 tisuće eura do 31. prosinca 2018. godine te je prolongiran početak otplate kredita na način da prva rata dospijeva na naplatu 31. ožujka 2019. godine.

Od 17. siječnja 2018. godine Marko Lončarević i Tomo Krilić više nisu članovi Uprave Društva.