

LUKA PLOČE d.d.  
Trg kralja Tomislava 21  
20 340 Ploče  
OIB: 51228874907

**GRUPA LUKA PLOČE**

**NEREVIDIRANI KONSOLIDIRANI IZVJEŠTAJ  
ZA RAZDOBLJE OD 01.01. DO 31.12.2017.**

Ploče, veljača 2018. godine



## **SADRŽAJ:**

---

### **a) IZVJEŠĆE POSLOVODSTVA ZA 2017. GODINU**

- Bilanca
- RDG (račun dobiti i gubitka)
- Izvještaj o novčanom toku
- Izvještaj o promjenama kapitala

### **b) IZJAVA OSOBE ODGOVORNE ZA SASTAVLJANJE FINANCIJSKIH IZVJEŠTAJA**

LUKA PLOČE d.d.  
Trg kralja Tomislava 21  
20 340 Ploče  
OIB: 51228874907

**IZVJEŠĆE POSLOVODSTVA ZA 2017. GODINU**

Ploče, veljača 2018. godine

## REZULTAT LUKE PLOČE d.d. 2017.

---

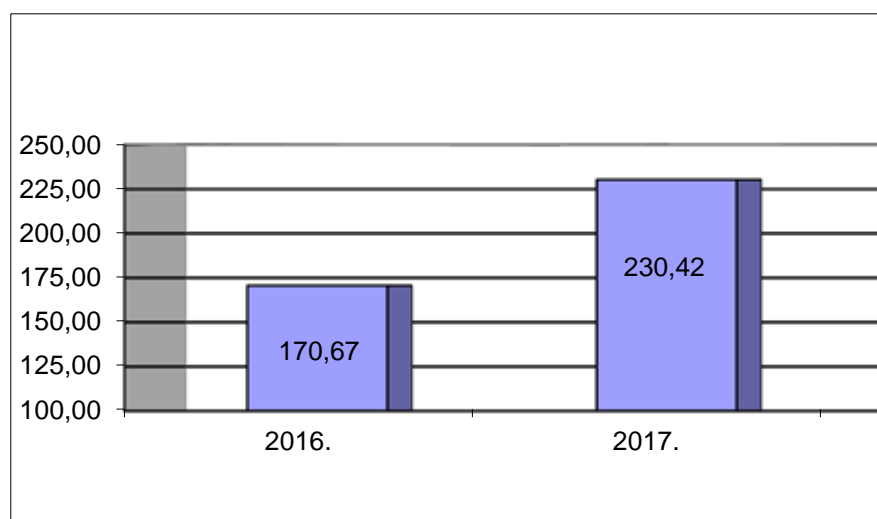
- Promet preko Luke Ploče d.d. 3,19 milijuna tona robe što je više za 18,05% u odnosu na isto razdoblje prethodne godine.
- Poslovni prihod: 230,42 milijuna kuna što je više za 35,01% u odnosu na isto razdoblje prethodne godine
- Poslovni rashodi: 224,20 milijuna kuna što je za 30,07% više u odnosu na isto razdoblje prethodne godine.
- EBITDA: 12,72 milijuna kuna
- EBITDA marža: 5,52%
- EBIT: 6,23 milijuna kuna
- EBIT marža: 2,70%
- Neto DOBITAK: 518,49 tisuća kuna

### Prihodi Luke Ploče d.d.

U 2017. godini poslovni prihodi iznose 230,42 milijuna kuna, što je 35,01% više u odnosu na prethodnu godinu.

Prihodi od prodaje iznose 228,33 milijuna kuna i bilježe povećanje od 37,45% u odnosu na prethodnu godinu. To povećanje rezultat je povećanja prometa roba i povećanja prihoda od prodaje roba.

Struktura poslovnih prihoda Luke Ploče d.d. (u milijunima kuna)



U strukturi ukupnih prihoda poslovni prihodi čine 100,00% ukupnih prihoda. Prihodi od prodaje čine 99,09%, ostali prihodi 0,91% ukupnih prihoda.

### **Poslovni rashodi Luke Ploče d.d.**

Poslovni rashodi iznose 224,20 milijuna kuna, što je više za 30,07% u odnosu na isto razdoblje prethodne godine.

Najveći porast bilježe troškovi sirovina i materijala i troškovi osoblja zbog pripajanja Luka Ploče Održavanje d.o.o. Luci Ploče d.d..

U strukturi ukupnih rashoda poslovni rashodi čine 96,72% ukupnih rashoda, financijski rashodi (nerealizirane tečajne razlike) čine 3,24%.

Najznačajnije promjene u odnosu na usporedno razdoblje prošle godine čine negativne nerealizirane tečajne razlike koje iznose 7,5 milijuna kuna, a nastale su svođenjem stavki u bilanci po srednjem tečaju NBH na dan 31.12.2017. dolara i eura u kune.

### **Informacije o srednjem tečaju HNB**

	Kune prema euru		Kune prema američkom dolaru	
	Prosječno	Na kraju razdoblja	Prosječno	Na kraju razdoblja
Dvanaest mjeseci 2016. godine	7,53	7,56	6,80	7,17
Dvanaest mjeseci 2017. godine	7,46	7,51	6,62	6,27

### **EBITDA (Dobit prije amortizacije, kamata i oporezivanja) Luke Ploče d.d.**

EBITDA\* iznosi 12,72 milijuna kuna za 2017. godine i bilježi povećanje od 3,05 milijun kuna u odnosu na prethodnu godinu.

### **EBIT Luke Ploče d.d.**

EBIT iznosi 6,23 milijuna kuna i bilježi povećanje od 4,26 milijun kuna u odnosu na prethodnu godinu.

\* EBITDA uključuje prihode od kamata na kratkoročne depozite koje Grupa i Društvo tretiraju kao operativne prihode.

### **Neto dobitak Luke Ploče d.d.**

Luka Ploče d.d. zabilježila je neto dobitak u visini 518,49 tisuća kuna, kao rezultat priznavanja odgođene porezne imovine koja će teretiti bruto dobit u budućim godinama.

### **Financijsko stanje Luke Ploče d.d.**

**Dugotrajna imovina** bilježi povećanje u 2017. godini u odnosu na 2016. u postotnom iznosu od 39,42 jer je povećana stavka u investicije postrojenja i opreme terminala rasutih tereta.

**Kretanje kratkotrajne imovine** bilježi povećanje u postotnom iznosu od 10,08.

Najveće povećanje bilježe stavke zaliha trgovačke robe i potraživanja od kupaca.

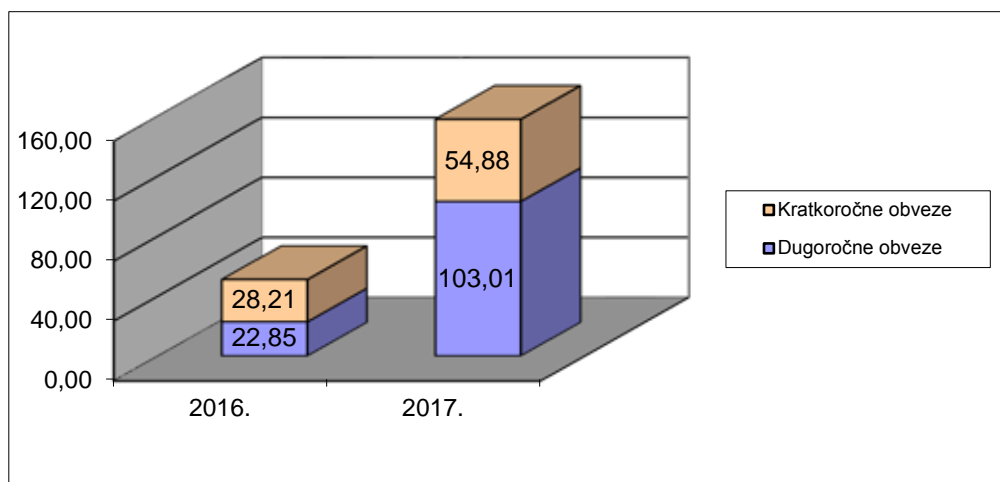
**Dugoročne obveze** su se povećale zbog investiranja iz dugoročnih izvora u terminal rasutih tereta

**Kratkoročne obveze** bilježe povećanje obveza prema dobavljačima.

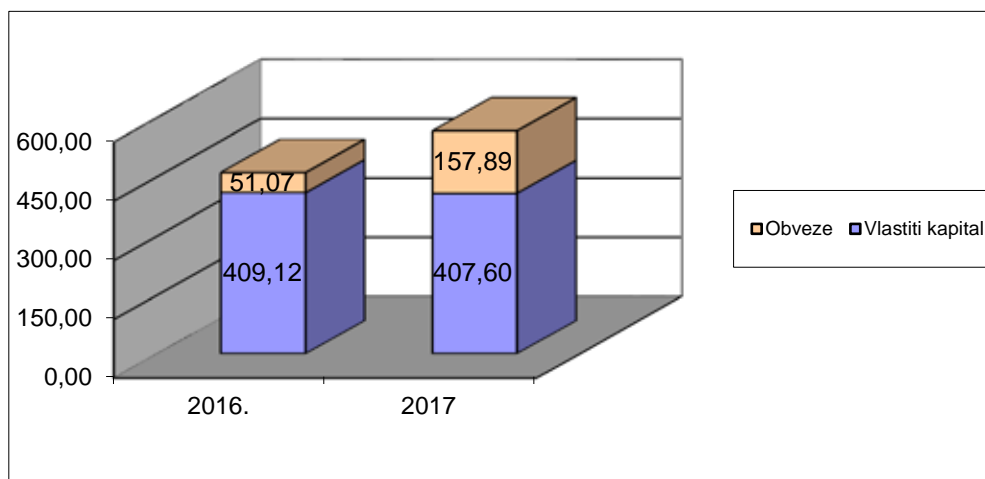
Najveća stavka u pasivi je stavka kapital i rezerve s udjelom u ukupnoj pasivi od 72,08%.

Dugoročne i kratkoročne financijske obveze čine 27,92% ukupne pasive.

Struktura financijskih obveza Luke Ploče d.d. (u milijunima kuna)



Struktura izvora sredstava Luke Ploče d.d. (u milijunima kuna)



## Ključni pokazatelji Luke Ploče d.d.

Pokazatelji		
	OSTVARENO 2016.	OSTVARENO 2017.
<b>Pokazatelji likvidnosti</b>		
Radni kapital (u kunama)	226.228.000	223.627.771
Tekuća likvidnost	9,02	5,07
Obrtaj radnog kapitala	0,75	1,03
Dani radnog kapitala	483,31	354,23
Dani u razdoblju	365	365
<b>Pokazatelji zaduženosti</b>		
Kratkoročne obveze / kapital	0,07	0,13
Dugoročne obveze / kapital	0,06	0,25
Obveze po kreditima / kapital	0,05	0,27
Ukupne obveze / imovina	0,12	0,38
Pokazatelji		
	OSTVARENO 2016.	OSTVARENO 2017.
<b>Pokazatelji profitabilnosti</b>		
EBITDA margin	5,66	5,52
EBIT margin	1,15	2,70
Net margin	3,67	0,23
<b>Pokazatelji produktivnosti</b>		
Broj zaposlenih	445	493
Prihodi po zaposlenome (u kunama)	383.533	467.397



## REZULTAT GRUPE LUKA PLOČE 2017.

---

Grupa Luka Ploče prati i iskazuje poslovne prihode, dobit iz poslovanja, kapitalna ulaganja, ukupnu imovinu i ukupne obveze za sljedeće djelatnosti:

- Manipulacije teretom ( ukrcaj, iskrcaj, prenošenje, oplemenjivanje, vaganje generalnih, rasutih i tekućih tereta) i predstavlja matično društvo.
- Usluge špedicije, pomorskog servisa (privez, odvez teretnih i putničkih brodova)
- Sporedne djelatnosti (ugostiteljstvo i slični poslovi).

Rezultati navedenih djelatnosti za godinu koja završava 31.prosinca 2017. godine su kako slijedi:

- Poslovni prihodi: 240,95 milijuna kuna što je više za 31,54% u odnosu na isto razdoblje prethodne godine
- Poslovni rashodi: 233,60 milijuna kuna što je za 12,74% više u odnosu na isto razdoblje prethodne godine
- EBITDA: 14,34 milijuna kuna
- EBITDA marža: 5,95%
- EBIT: 7,35 milijuna kuna
- EBIT marža: 3,05%
- Neto DOBITAK: 1,30 milijuna kuna

## Ključni pokazatelji Grupa Luka Ploče

Pokazatelji		
	OSTVARENO 2016.	OSTVARENO 2017.
<b>Pokazatelji likvidnosti</b>		
Radni kapital (u kunama)	233.801.744	230.954.516
Tekuća likvidnost	9,95	5,25
Obrtaj radnog kapitala	0,78	1,04
Dani radnog kapitala	466	350
Dani u razdoblju	365	365
<b>Dani vezivanja</b>		
<b>Pokazatelji zaduženosti</b>		
Kratkoročne obveze / kapital	0,06	0,13
Dugoročne obveze / kapital	0,06	0,26
Obveze po kreditima / kapital	0,05	0,27
Ukupne obveze / imovina	0,10	0,27
Pokazatelji		
	OSTVARENO 2016.	OSTVARENO 2017.
<b>Pokazatelji profitabilnosti</b>		
EBITDA margin	-8,3	6,0
EBIT margin	-13,1	3,1
Net margin	-10,08	0,5
<b>Pokazatelji produktivnosti</b>		
Broj zaposlenih	584	552
Prihodi po zaposlenome (u kunama)	313.662	436.514

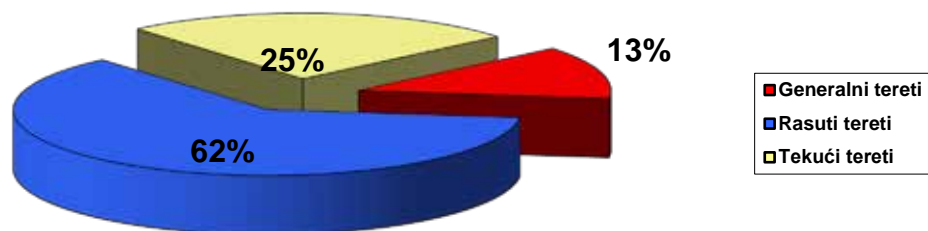
## PRODAJA I MARKETING

2017.godine ukupno je prekrvano 3.194.963 tona, što je 18% više u odnosu na 2016.godinu kada je prekrvano 2.706.422 tona. Najveći udio u ukupnoj strukturi tereta otpada na rasute terete koji čine 62% ukupnog prometa, 25% odnosi se na promet tekućih tereta dok udio prometa generalnih tereta iznosi 13%.

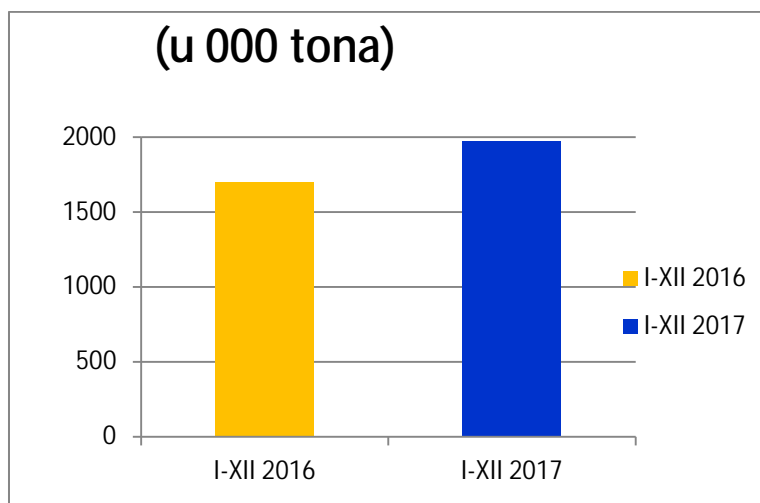
Prekrcaj prema vrsti tereta (u tonama)

VRSTA TERETA	2017	2016	Indeks 2017/2016
Generalni tereti	417.583	441.585	95
Rasuti tereti	1.973.160	1.697.234	116
Tekući tereti	804.220	567.603	142
<b>UKUPNO</b>	<b>3.194.963</b>	<b>2.706.422</b>	<b>118</b>

Struktura prema vrsti tereta u 2017.godini



## Rasuti tereti

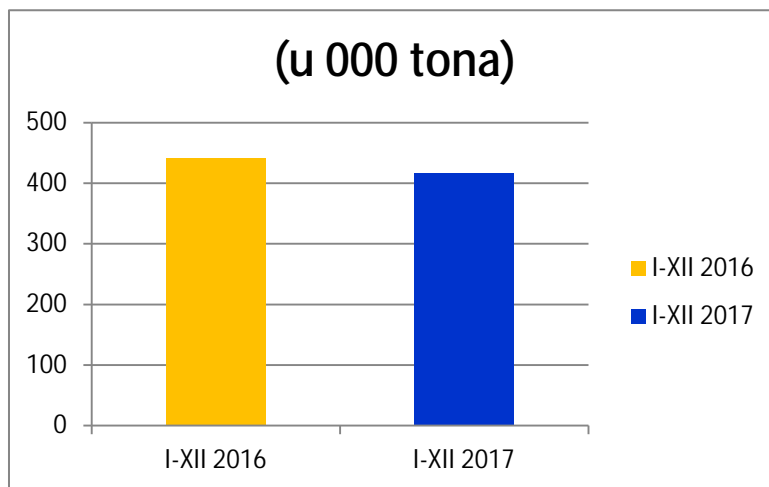


Rasuti tereti prevladavaju u strukturi prekrcaja svih roba u periodu 2017. što iznosi 16% više u odnosu na proteklu godinu.

Metalurški ugljen je prevladavajući u strukturi.

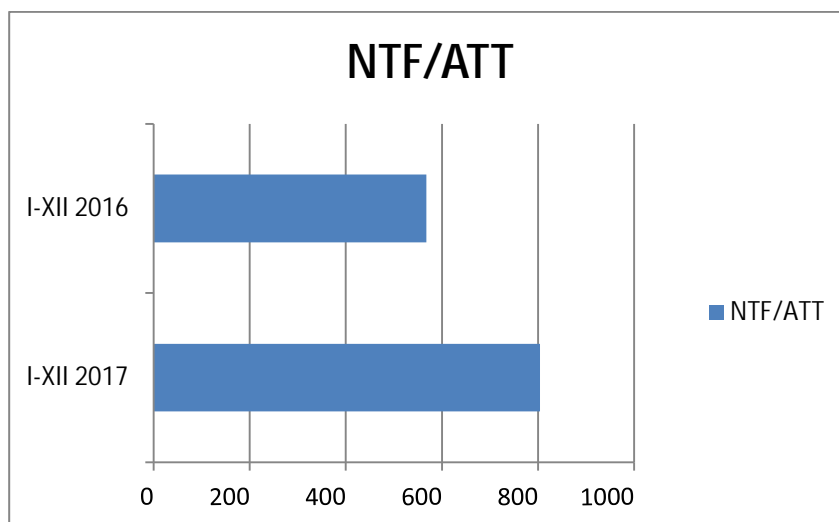
U ovoj godini pokrenut je transshipment energetske ugljena za termoelektrane u Italiji za novog partnera, te ponovno uspostavili transshipment petrolkoksa za Cemex. Značajan je također porast prekrcaja starog željeza.

### Generalni tereti



Kod generalnih tereta bilježi se smanjenje od 5% u 2017.godini u odnosu na 2016. godinu. Smanjenje je rezultat manjeg obima prekrcaja gredica i željeznih proizvoda. U 2017. prekrvano je 24.123 TEU-a, dok je u 2016. godine prekrvano 20.965 TEU-a što predstavlja porast od 15%.

### Tekući tereti



Prekrcaj tekućih tereta u porastu je za 42% u 2017. godini u odnosu na 2016.godinu.

## OČEKIVANJA

---

Strateški ciljevi Luka Ploče d.d. je ostvariti rast prometa i profitabilnosti u narednim godinama.

Usmjerenost je na rast prometa pretovara rasutih tereta porast transhipmenta energetskog ugljena za Italiju za potrebe Enel-a s kojim je produžen postojeći ugovor.

U strukturi generalnih tereta očekujemo daljnji rast u segmentu kontejnera, drvene građe i posebno aluminijskih proizvoda.

Kontejnerski brodar MAERSK ponovno je pokrenuo promet kontejnera preko luke Ploče s kojim smo zaključili ugovor. Postoji interes i drugih brodara za ponovnim povratkom u luku Ploče.

Očekujemo značajan porast prometa jelove građe u segmentu punjenja kontejnera; porast prekrcaja reefer kontejnera.

Izgledno je povećanje prekrcaja starog željeza, te prekrcaj željeznih gredica u uvozu za potrebe tržišta BiH.

Kontinuiranom reorganizacijom kompanije, ulaganja u obnovu opreme i ljudske potencijale postavljeni su snažni temelji budućeg rasta i razvoja.

U Pločama, 28.02.2018.

---

Kap.Ivan Pavlović dipl.ing.  
Predsjednik Uprave Društva

**Prilog 1.**

Razdoblje izvještavanja:

01.01.2017.

do

31.12.2017.

**Tromjesečni financijski izvještaj poduzetnika TFI-POD**

Matični broj (MB): 03036138

Matični broj subjekta (MBS): 090006523

Osobni identifikacijski broj  
(OIB): 5122874907

Tvrtna izdavačelja: LUKA PLOČE d.d.

Poštanski broj i mjesto: 20340

PLOČE

Ulica i kućni broj: TRG KRALJA TOMISLAVA 21

Adresa e-pošte: [financije@luka-ploce.hr](mailto:financije@luka-ploce.hr)Internet adresa: [www.luka-ploce.hr](http://www.luka-ploce.hr)

Šifra i naziv općine/grada: 335 PLOČE

Šifra i naziv županije: 19 DUBROVAČKO-NERETVANSKA

Broj zaposlenih: 552

(krajem izvještajnog razdoblja)

Konsolidirani izvještaj: DA

Šifra NKD-a: 5224

Tvrtna subjekata konsolidacije (prema MSFI):

Sjedište:

MB:

POMORSKI SERVIS - LUKA PLOČE d.o.o.

LUČKA BOSANSKA OBALA b.b. PLOČE

18875024938

PLOČANSKA PLOVIDBA d.o.o.

LUČKA CESTA b.b. PLOČE

39778257122

LUKA ŠPED d.o.o.

LUČKA CESTA b.b. PLOČE

28527523504

Knjigovodstveni servis:

Osoba za kontakt: DODIG ŽELJKA

(unosi se samo prezime i ime osobe za kontakt)

Telefon: 020 603 223

Telefaks: 020 679 170

Adresa e-pošte:

Prezime i ime: PAVLOVIĆ IVAN

(osoba ovlaštene za zastupanje)

**Dokumentacija za objavu:**

1. Financijski izvještaji (bilanca, račun dobiti i gubitka, izvještaj o novčanom tijeku, izvještaj o promjenama kapitala i bilješke uz financijske izvještaje)
2. Međuizvještaj posloводства,
3. Izjavu osoba odgovornih za sastavljanje izvještaja izdavačelja.

M.P.

(potpis osobe ovlaštene za zastupanje)

**BILANCA**  
stanje na dan 31.12.2017.

<b>Obveznik: Grupa Luka Ploče</b>			
Naziv pozicije	AOP oznaka	Prethodno razdoblje	Tekuće razdoblje
1	2	3	4
<b>A) POTRAŽIVANJA ZA UPISANI A NEUPLAĆENI KAPITAL</b>	<b>001</b>		
<b>B) DUGOTRAJNA IMOVINA (003+010+020+029+033)</b>	<b>002</b>	200.316.289	285.314.155
<b>I. NEMATERIJALNA IMOVINA (004 do 009)</b>	<b>003</b>	1.265.613	2.896.510
1. Izdaci za razvoj	<b>004</b>		
2. Koncesije, patenti, licencije, robne i uslužne marke, softver i ostala prava	<b>005</b>	65.976	116.482
3. Goodwill	<b>006</b>		
4. Predumovi za nabavu nematerijalne imovine	<b>007</b>		1.757.193
5. Nematerijalna imovina u pripremi	<b>008</b>		
6. Ostala nematerijalna imovina	<b>009</b>	1.199.637	1.022.835
<b>II. MATERIJALNA IMOVINA (011 do 019)</b>	<b>010</b>	196.174.132	277.833.114
1. Zemljište	<b>011</b>	2.138.881	2.138.881
2. Građevinski objekti	<b>012</b>	8.906.952	8.727.808
3. Postrojenja i oprema	<b>013</b>	57.823.368	52.594.208
4. Alati, pogonski inventar i transportna imovina	<b>014</b>	10.575.218	11.503.199
5. Biološka imovina	<b>015</b>		
6. Predumovi za materijalnu imovinu	<b>016</b>	21.870.479	22.498.309
7. Materijalna imovina u pripremi	<b>017</b>	90.088.643	175.696.176
8. Ostala materijalna imovina	<b>018</b>		
9. Ulaganje u nekretnine	<b>019</b>	4.770.591	4.674.533
<b>III. DUGOTRAJNA FINACIJSKA IMOVINA (021 do 028)</b>	<b>020</b>	557.967	693.182
1. Udjeli (dionice) kod povezanih poduzetnika	<b>021</b>		
2. Dani zajmovi povezanim poduzetnicima	<b>022</b>		
3. Sudjelujući interesi (udjeli)	<b>023</b>	521.406	656.835
4. Zajmovi dani poduzetnicima u kojima postoje sudjelujući interesi	<b>024</b>		
5. Ulaganja u vrijednosne papire	<b>025</b>		
6. Dani zajmovi, depoziti i slično	<b>026</b>	36.561	36.347
7. Ostala dugotrajna financijska imovina	<b>027</b>		
8. Ulaganja koja se obračunavaju metodom udjela	<b>028</b>		
<b>IV. POTRAŽIVANJA (030 do 032)</b>	<b>029</b>	2.318.577	1.996.062
1. Potraživanja od povezanih poduzetnika	<b>030</b>		
2. Potraživanja po osnovi prodaje na kredit	<b>031</b>	2.318.577	1.996.062
3. Ostala potraživanja	<b>032</b>		0
<b>V. ODGOĐENA POREZNA IMOVINA</b>	<b>033</b>		1.895.287
<b>C) KRATKOTRAJNA IMOVINA (035+043+050+058)</b>	<b>034</b>	259.932.291	285.281.648
<b>I. ZALIHE (036 do 042)</b>	<b>035</b>	1.861.492	31.595.404
1. Sirovine i materijal	<b>036</b>	1.753.847	2.881.487
2. Proizvodnja u tijeku	<b>037</b>		
3. Gotovi proizvodi	<b>038</b>		
4. Trgovačka roba	<b>039</b>	22.117	28.688.799
5. Predumovi za zalihe	<b>040</b>	85.528	25.118
6. Dugotrajna imovina namijenjena prodaji	<b>041</b>		
7. Biološka imovina	<b>042</b>		
<b>II. POTRAŽIVANJA (044 do 049)</b>	<b>043</b>	60.216.964	74.345.156
1. Potraživanja od povezanih poduzetnika	<b>044</b>		
2. Potraživanja od kupaca	<b>045</b>	54.135.514	69.666.992
3. Potraživanja od sudjelujućih poduzetnika	<b>046</b>		
4. Potraživanja od zaposlenika i članova poduzetnika	<b>047</b>		4.101
5. Potraživanja od države i drugih institucija	<b>048</b>	3.577.201	2.084.307
6. Ostala potraživanja	<b>049</b>	2.504.249	2.589.756
<b>III. KRATKOTRAJNA FINACIJSKA IMOVINA (051 do 057)</b>	<b>050</b>	156.032.522	135.244.634
1. Udjeli (dionice) kod povezanih poduzetnika	<b>051</b>		
2. Dani zajmovi povezanim poduzetnicima	<b>052</b>		
3. Sudjelujući interesi (udjeli)	<b>053</b>	279.577	350.875
4. Zajmovi dani poduzetnicima u kojima postoje sudjelujući interesi	<b>054</b>		
5. Ulaganja u vrijednosne papire	<b>055</b>		0
6. Dani zajmovi, depoziti i slično	<b>056</b>	155.752.945	134.893.759
7. Ostala financijska imovina	<b>057</b>		
<b>IV. NOVAC U BANCI I BLAGAJNI</b>	<b>058</b>	41.821.313	44.096.454
<b>D) PLAĆENI TROŠKOVI BUDUĆEG RAZDOBLJA I OBRAČUNATI PRIHODI</b>	<b>059</b>		
<b>E) UKUPNO AKTIVA (001+002+034+059)</b>	<b>060</b>	460.248.580	570.595.803
<b>F) IZVANBILANČNI ZAPISI</b>	<b>061</b>		



<b>PASIVA</b>			
<b>A) KAPITAL I REZERVE (063+064+065+071+072+075+078)</b>	<b>062</b>	409.834.762	411.207.749
I. TEMELJNI (UPISANI) KAPITAL	<b>063</b>	169.186.800	169.186.800
II. KAPITALNE REZERVE	<b>064</b>	88.107.087	88.107.087
III. REZERVE IZ DOBITI (066+067-068+069+070)	<b>065</b>	39.011.478	39.187.369
1. Zakonske rezerve	<b>066</b>	8.283.449	8.459.340
2. Rezerve za vlastite dionice	<b>067</b>	8.904.560	8.904.560
3. Vlastite dionice i udjeli (odbitna stavka)	<b>068</b>	1.066.317	1.066.317
4. Statutarne rezerve	<b>069</b>		
5. Ostale rezerve	<b>070</b>	22.889.786	22.889.786
IV. REVALORIZACIJSKE REZERVE	<b>071</b>		
V. ZADRŽANA DOBIT ILI PRENESENI GUBITAK (073-074)	<b>072</b>	133.318.191	113.425.531
1. Zadržana dobit	<b>073</b>	133.318.191	113.425.531
2. Preneseni gubitak	<b>074</b>		
VI. DOBIT ILI GUBITAK POSLOVNE GODINE (076-077)	<b>075</b>	-19.788.794	1.300.962
1. Dobit poslovne godine	<b>076</b>		1.300.962
2. Gubitak poslovne godine	<b>077</b>	19.788.794	
VII. MANJINSKI INTERES	<b>078</b>		
<b>B) REZERVIRANJA (080 do 082)</b>	<b>079</b>	3.716.659	2.505.250
1. Rezerviranja za mirovine, otpremnine i slične obveze	<b>080</b>	2.137.566	1.735.063
2. Rezerviranja za porezne obveze	<b>081</b>		
3. Druga rezerviranja	<b>082</b>	1.579.093	770.187
<b>C) DUGOROČNE OBVEZE (084 do 092)</b>	<b>083</b>	20.566.612	102.555.672
1. Obveze prema povezanim poduzetnicima	<b>084</b>		
2. Obveze za zajmove, depozite i slično	<b>085</b>		
3. Obveze prema bankama i drugim financijskim institucijama	<b>086</b>	19.055.084	101.253.175
4. Obveze za predujmove	<b>087</b>		
5. Obveze prema dobavljačima	<b>088</b>		
6. Obveze po vrijednosnim papirima	<b>089</b>		
7. Obveze prema poduzetnicima u kojima postoje sudjelujući interesi	<b>090</b>		
8. Ostale dugoročne obveze	<b>091</b>	1.511.528	1.302.497
9. Odgođena porezna obveza	<b>092</b>		
<b>D) KRATKOROČNE OBVEZE (094 do 105)</b>	<b>093</b>	26.130.547	54.327.132
1. Obveze prema povezanim poduzetnicima	<b>094</b>		
2. Obveze za zajmove, depozite i slično	<b>095</b>		
3. Obveze prema bankama i drugim financijskim institucijama	<b>096</b>	3.191.357	9.381.252
4. Obveze za predujmove	<b>097</b>	43.062	42.644
5. Obveze prema dobavljačima	<b>098</b>	16.577.030	38.169.114
6. Obveze po vrijednosnim papirima	<b>099</b>		
7. Obveze prema poduzetnicima u kojima postoje sudjelujući interesi	<b>100</b>	652.213	1.021.481
8. Obveze prema zaposlenicima	<b>101</b>	3.201.982	3.205.449
9. Obveze za poreze, doprinose i slična davanja	<b>102</b>	2.100.657	1.901.371
10. Obveze s osnove udjela u rezultatu	<b>103</b>		
11. Obveze po osnovi dugotrajne imovine namijenjene prodaji	<b>104</b>		
12. Ostale kratkoročne obveze	<b>105</b>	364.246	605.821
<b>E) ODGOĐENO PLAĆANJE TROŠKOVA I PRIHOD BUDUĆEGA RAZDOBLJA</b>	<b>106</b>		
<b>F) UKUPNO – PASIVA (062+079+083+093+106)</b>	<b>107</b>	460.248.580	570.595.803
<b>G) IZVANBILANČNI ZAPISI</b>	<b>108</b>		
<b>DODATAK BILANCI (popunjava poduzetnik koji sastavlja konsolidirani financijski izvještaj)</b>			
<b>A) KAPITAL I REZERVE</b>			
1. Pripisano imateljima kapitala matice	<b>109</b>	409.834.762	411.207.749
2. Pripisano manjinskom interesu	<b>110</b>		

Napomena 1.: Dodatak bilanci popunjavaju poduzetnici koji sastavljaju konsolidirane financijske izvještaje.

**RAČUN DOBITI I GUBITKA**  
u razdoblju 01.01.2017. do 31.12.2017.

Obveznik: Grupa Luka Ploče

Naziv pozicije	AOP oznaka	Prethodno razdoblje		Tekuće razdoblje	
		Kumulativno	Tromjeseče	Kumulativno	Tromjeseče
1	2	3	4	5	6
<b>I. POSLOVNI PRIHODI (112+113)</b>	<b>111</b>	183.178.457	54.283.793	240.955.857	75.106.270
1. Prihodi od prodaje	112	180.084.940	54.285.982	237.891.149	73.156.887
2. Ostali poslovni prihodi	113	3.093.517	-2.189	3.064.708	1.949.383
<b>II. POSLOVNI RASHODI (115+116+120+124+125+126+129+130)</b>	<b>114</b>	207.197.380	55.117.161	233.604.502	72.412.909
1. Promjene vrijednosti zaliha proizvodnje u tijeku i gotovih proizvoda	115			0	115
2. Materijalni troškovi (117 do 119)	116	101.393.254	35.429.581	155.473.966	53.372.495
a) Troškovi sirovina i materijala	117	84.538.980	76.998.295	12.150.540	3.271.563
b) Troškovi prodane robe	118		-45.812.537	126.842.846	46.217.818
c) Ostali vanjski troškovi	119	16.854.274	4.243.823	16.480.580	3.883.114
3. Troškovi osoblja (121 do 123)	120	59.178.545	14.599.398	58.607.832	14.671.847
a) Neto plaće i nadnice	121	37.434.385	9.235.324	37.143.388	9.345.625
b) Troškovi poreza i doprinosa iz plaća	122	13.082.313	3.237.103	12.876.550	3.176.058
c) Doprinosi na plaće	123	8.661.847	2.126.971	8.587.894	2.150.164
4. Amortizacija	124	8.850.954	2.131.043	6.989.018	483.592
5. Ostali troškovi	125	37.774.627	27.905.177	11.728.007	3.095.979
6. Vrijednosno usklađivanje (127+128)	126	0	-24.948.038	261.589	244.791
a) dugotrajne imovine (osim financijske imovine)	127		-24.947.873		0
b) kratkotrajne imovine (osim financijske imovine)	128		-165	261.589	244.791
7. Rezerviranja	129		0		0
8. Ostali poslovni rashodi	130		0	544.090	544.090
<b>III. FINANCIJSKI PRIHODI (132 do 136)</b>	<b>131</b>	4.408.874	4.408.874	63.401	63.401
1. Kamate, tečajne razlike, dividende i slični prihodi iz odnosa s povezanim poduzetnicima	132		0		0
2. Kamate, tečajne razlike, dividende, slični prihodi iz odnosa s nepovezanim poduzetnicima i drugim osobama	133	4.370.383	4.370.383		0
3. Dio prihoda od pridruženih poduzetnika i sudjelujućih interesa	134	38.491	38.491	63.401	63.401
4. Nerealizirani dobiti (prihodi) od financijske imovine	135		0		0
5. Ostali financijski prihodi	136		0		0
<b>IV. FINANCIJSKI RASHODI (138 do 141)</b>	<b>137</b>	178.745	-134.876	8.009.081	6.379.337
1. Kamate, tečajne razlike i drugi rashodi s povezanim poduzetnicima	138		0	0	138
2. Kamate, tečajne razlike i drugi rashodi iz odnosa s nepovezanim	139	178.745	-134.876	167.579	27.854
3. Nerealizirani gubici (rashodi) od financijske imovine	140		0	7.841.502	6.351.204
4. Ostali financijski rashodi	141		0	0	141
<b>V. UDIO U DOBITI OD PRIDRUŽENIH PODUZETNIKA</b>	<b>142</b>		0	0	142
<b>VI. UDIO U GUBITKU OD PRIDRUŽENIH PODUZETNIKA</b>	<b>143</b>		0	0	143
<b>VII. IZVANREDNI - OSTALI PRIHODI</b>	<b>144</b>		-1.732.700		0
<b>VIII. IZVANREDNI - OSTALI RASHODI</b>	<b>145</b>		0	0	145
<b>IX. UKUPNI PRIHODI (111+131+142 + 144)</b>	<b>146</b>	187.587.331	56.959.967	241.019.258	75.169.813
<b>X. UKUPNI RASHODI (114+137+143 + 145)</b>	<b>147</b>	207.376.125	54.982.285	241.613.583	78.792.534
<b>XI. DOBIT ILI GUBITAK PRIJE OPOREZIVANJA (146-147)</b>	<b>148</b>	-19.788.794	1.977.682	-594.325	-3.622.721
1. Dobit prije oporezivanja (146-147)	149	0	1.977.682	0	0
2. Gubitak prije oporezivanja (147-146)	150	19.788.794	0	594.325	3.622.721
<b>XII. POREZ NA DOBIT</b>	<b>151</b>			-1.895.287	-1.895.287
<b>XIII. DOBIT ILI GUBITAK RAZDOBLJA (148-151)</b>	<b>152</b>	-19.788.794	1.977.682	1.300.962	-1.727.434
1. Dobit razdoblja (149-151)	153	0	1.977.682	1.300.962	0
2. Gubitak razdoblja (151-148)	154	19.788.794	0	0	1.727.434

**DODATAK RDG-u (popunjavanje poduzetnik koji sastavlja konsolidirani financijski izvještaj)****XIV. DOBIT ILI GUBITAK RAZDOBLJA**

1. Pripisana imateljima kapitala matice	155				
2. Pripisana manjinskom interesu	156				

**IZVJEŠTAJ O OSTALOJ SVEOBUHVAATNOJ DOBITI (popunjavanje poduzetnik obveznik primjene MSFI-a)**

<b>I. DOBIT ILI GUBITAK RAZDOBLJA (= 152)</b>	<b>157</b>	<b>-19.788.794</b>	<b>1.977.682</b>	<b>1.300.962</b>	<b>-1.727.434</b>
<b>II. OSTALA SVEOBUHVAATNA DOBIT/GUBITAK PRIJE POREZA (159 do 165)</b>	<b>158</b>	<b>0</b>	<b>0</b>	<b>0</b>	<b>0</b>
1. Tečajne razlike iz preračuna inozemnog poslovanja	159				
2. Promjene revalorizacijskih rezervi dugotrajne materijalne i	160				
3. Dobit ili gubitak s osnove ponovnog vrednovanja financijske	161				
4. Dobit ili gubitak s osnove učinkovite zaštite novčanog toka	162				
5. Dobit ili gubitak s osnove učinkovite zaštite neto ulaganja u inozemstvu	163				
6. Udio u ostaloj sveobuhvatnoj dobiti/gubitku pridruženih poduzetnika	164				
7. Aktuarski dobici/gubici po planovima definiranih primanja	165				
<b>III. POREZ NA OSTALU SVEOBUHVAATNU DOBIT RAZDOBLJA</b>	<b>166</b>				
<b>IV. NETO OSTALA SVEOBUHVAATNA DOBIT ILI GUBITAK</b>	<b>167</b>	<b>0</b>	<b>0</b>	<b>0</b>	<b>0</b>
<b>V. SVEOBUHVAATNA DOBIT ILI GUBITAK RAZDOBLJA (157+167)</b>	<b>168</b>	<b>-19.788.794</b>	<b>1.977.682</b>	<b>1.300.962</b>	<b>-1.727.434</b>

**DODATAK Izvještaju o ostaloj sveobuhvatnoj dobiti (popunjavanje poduzetnik koji sastavlja konsolidirani financijski izvještaj)****VI. SVEOBUHVAATNA DOBIT ILI GUBITAK RAZDOBLJA**

1. Pripisana imateljima kapitala matice	169				
2. Pripisana manjinskom interesu	170				

**IZVJEŠTAJ O NOVČANOM TIJEKU - Indirektna metoda**  
u razdoblju 01.01.2017. do 31.12.2017.

Obveznik: Grupa Luka Ploče			
Naziv pozicije	AOP oznaka	Prethodno razdoblje	Tekuće razdoblje
1	2	3	4
<b>NOVČANI TIJEK OD POSLOVNIH AKTIVNOSTI</b>			
1. Dobit prije poreza	001	-19.788.794	-594.325
2. Amortizacija	002	8.850.954	6.989.018
3. Povećanje kratkoročnih obveza	003		21.960.934
4. Smanjenje kratkotrajnih potraživanja	004		
5. Smanjenje zaliha	005	59.875	
6. Ostalo povećanje novčanog tijeka	006	23.023.268	7.930.059
<b>I. Ukupno povećanje novčanog tijeka od poslovnih aktivnosti (001 do 006)</b>	<b>007</b>	<b>12.145.303</b>	<b>36.285.686</b>
1. Smanjenje kratkoročnih obveza	008	16.144.376	
2. Povećanje kratkotrajnih potraživanja	009	3.245.668	15.545.716
3. Povećanje zaliha	010		29.733.912
4. Ostalo smanjenje novčanog tijeka	011		2.962.629
<b>II. Ukupno smanjenje novčanog tijeka od poslovnih aktivnosti (008 do 011)</b>	<b>012</b>	<b>19.390.044</b>	<b>48.242.257</b>
<b>A1) NETO POVEĆANJE NOVČANOG TIJEKA OD POSLOVNIH</b>	<b>013</b>	<b>0</b>	<b>0</b>
<b>A2) NETO SMANJENJE NOVČANOG TIJEKA OD POSLOVNIH</b>	<b>014</b>	<b>7.244.741</b>	<b>11.956.571</b>
<b>NOVČANI TIJEK OD INVESTICIJSKIH AKTIVNOSTI</b>			
1. Novčani primici od prodaje dugotrajne materijalne i nematerijalne imovine	015	27.493.252	59.806
2. Novčani primici od prodaje vlasničkih i dužničkih instrumenata	016	1.500.000	
3. Novčani primici od kamata	017		
4. Novčani primici od dividendi	018		6.416
5. Ostali novčani primici od investicijskih aktivnosti	019	251.362.157	148.620.421
<b>III. Ukupno novčani primici od investicijskih aktivnosti (015 do 019)</b>	<b>020</b>	<b>280.355.409</b>	<b>148.686.643</b>
1. Novčani izdaci za kupnju dugotrajne materijalne i nematerijalne imovine	021	105.112.328	89.733.849
2. Novčani izdaci za stjecanje vlasničkih i dužničkih financijskih instrumenata	022		
3. Ostali novčani izdaci od investicijskih aktivnosti	023	214.390.000	133.702.397
<b>IV. Ukupno novčani izdaci od investicijskih aktivnosti (021 do 023)</b>	<b>024</b>	<b>319.502.328</b>	<b>223.436.246</b>
<b>B1) NETO POVEĆANJE NOVČANOG TIJEKA OD INVESTICIJSKIH</b>	<b>025</b>	<b>0</b>	<b>0</b>
<b>B2) NETO SMANJENJE NOVČANOG TIJEKA OD INVESTICIJSKIH</b>	<b>026</b>	<b>39.146.919</b>	<b>74.749.603</b>
<b>NOVČANI TIJEK OD FINACIJSKIH AKTIVNOSTI</b>			
1. Novčani primici od izdavanja vlasničkih i dužničkih financijskih instrumenata	027		
2. Novčani primici od glavnice kredita, zadužnica, pozajmica i drugih posudbi	028	78.633.201	91.767.833
3. Ostali primici od financijskih aktivnosti	029		
<b>V. Ukupno novčani primici od financijskih aktivnosti (027 do 029)</b>	<b>030</b>	<b>78.633.201</b>	<b>91.767.833</b>
1. Novčani izdaci za otplatu glavnice kredita i obveznica	031	6.187.428	2.786.518
2. Novčani izdaci za isplatu dividendi	032		
3. Novčani izdaci za financijski najam	033		
4. Novčani izdaci za otkup vlastitih dionica	034		
5. Ostali novčani izdaci od financijskih aktivnosti	035		
<b>VI. Ukupno novčani izdaci od financijskih aktivnosti (031 do 035)</b>	<b>036</b>	<b>6.187.428</b>	<b>2.786.518</b>
<b>C1) NETO POVEĆANJE NOVČANOG TIJEKA OD FINACIJSKIH</b>	<b>037</b>	<b>72.445.773</b>	<b>88.981.315</b>
<b>C2) NETO SMANJENJE NOVČANOG TIJEKA OD FINACIJSKIH</b>	<b>038</b>	<b>0</b>	<b>0</b>
Ukupno povećanje novčanog tijeka (013 – 014 + 025 – 026 + 037 – 038)	039	26.054.113	2.275.141
Ukupno smanjenje novčanog tijeka (014 – 013 + 026 – 025 + 038 – 037)	040	0	0
Novac i novčani ekvivalenti na početku razdoblja	041	15.767.200	41.821.313
Povećanje novca i novčanih ekvivalenata	042	26.054.113	2.275.141
Smanjenje novca i novčanih ekvivalenata	043		
Novac i novčani ekvivalenti na kraju razdoblja	044	41.821.313	44.096.454

**IZVJEŠTAJ O PROMJENAMA KAPITALA**  
za razdoblje od 01.01.2017. do 31.12.2017.

Naziv pozicije	AOP oznaka	Prethodna godina	Tekuća godina
1	2	3	4
1. Upisani kapital	001	169.186.800	169.186.800
2. Kapitalne rezerve	002	88.107.087	88.107.087
3. Rezerve iz dobiti	003	39.011.478	39.187.369
4. Zadržana dobit ili preneseni gubitak	004	133.318.191	113.425.531
5. Dobit ili gubitak tekuće godine	005	-19.788.794	1.300.962
6. Revalorizacija dugotrajne materijalne imovine	006		
7. Revalorizacija nematerijalne imovine	007		
8. Revalorizacija financijske imovine raspoložive za prodaju	008		
9. Ostala revalorizacija	009		
<b>10. Ukupno kapital i rezerve (AOP 001 do 009)</b>	<b>010</b>	409.834.762	411.207.749
11. Tečajne razlike s naslova neto ulaganja u inozemno poslovanje	011		
12. Tekući i odgođeni porezi (dio)	012		
13. Zaštita novčanog tijeka	013		
14. Promjene računovodstvenih politika	014		
15. Ispravak značajnih pogrešaka prethodnog razdoblja	015		
16. Ostale promjene kapitala	016		
<b>17. Ukupno povećanje ili smanjenje kapitala (AOP 011 do 016)</b>	<b>017</b>	0	0
17 a. Pripisano imateljima kapitala matice	018	409.834.762	411.207.749
17 b. Pripisano manjinskom interesu	019		

Stavke koje umanjuju kapital upisuju se s negativnim predznakom

Podaci pod AOP oznakama 001 do 009 upisuju se kao stanje na datum bilance

## **Bilješke uz financijske izvještaje**


(1) Bilješke uz financijske izvještaje sadrže dodatne i dopunske informacije koje nisu prezentirane u bilanci, računu dobiti i gubitka, izvještaju o novčanom tijeku i izvještaju o promjenama kapitala sukladno odredbama odgovarajućih standarda financijskog izvještavanja.

## IZJAVU POSLOVODSTVA O ODGOVORNOSTI

Ovime, sukladno Zakonu o tržištu kapitala čl. 410 izjavljujemo da su prema najboljem saznanju, financijska izvješća za izvještajno razdoblje sastavljena uz primjenu odgovarajućih standarda financijskog izvješćivanja.

Konsolidirani financijski izvještaji za IV kvartal 2017. godine daju cjelovit i istinit prikaz imovine i obveza, dobitaka i gubitaka, financijskog položaja i poslovanja Društva i društava uključenih u konsolidaciju.

Dodig Željka dipl. oec.

  
\_\_\_\_\_  
Član Uprave za financije

Kap. Ivan Pavlović dipl. ing.

  
\_\_\_\_\_  
Predsjednik Uprave Društva