

LUKA PLOČE d.d.
Trg kralja Tomislava 21
20 340 Ploče
OIB: 51228874907

LUKA PLOČE d.d.

**NEREVIDIRANI NEKONSOLIDIRANI IZVJEŠTAJ
ZA RAZDOBLJE OD 01.01. DO 30.06.2016.**

Ploče, srpanj 2016. godine



SADRŽAJ:

a) IZVJEŠTAJ UPRAVE O POSLOVANJU

- Bilanca
- RDG (račun dobiti i gubitka)
- Izvještaj o novčanom toku
- Izvještaj o promjenama kapitala

**b) IZJAVA OSOBE ODGOVORNE ZA SASTAVLJANJE
FINANCIJSKIH IZVJEŠTAJA**



IZVJEŠĆE O POSLOVANJU LUKA PLOČE d.d.
U RAZDOBLJU 01.01.2016 - 30.06.2016.


Izjava Uprave o stanju Društva uz financijska izvješća za drugo tromjesečje 2016.godine:


Financijski rezultat Luke Ploče d.d. u drugom tromjesečju 2016. godine:

- Promet preko luke Ploče: 1,31 tisuća tona robe
13,86% manje u odnosu na isto razdoblje prethodne godine
- U prihodima od prodaje od 69,00 milijuna kuna su prihodi od lučkih usluga koji iznose 44,19 milijuna kuna i prihodi od prodaje robe u iznosu 25,14 milijuna kuna. Prihodi od lučkih usluga bilježe smanjenje od 18,36% u odnosu na isto razdoblje prethodne godine
- U ukupnim operativnim troškovima od 69,80 milijuna kuna evidentirani su troškovi prodane robe u iznosu od 23,84 milijuna kuna. Operativni troškovi bez troškova prodane robe bilježe smanjenje od 2,38 % u odnosu na isto razdoblje prethodne godine.
- EBITDA (dobit prije kamata, poreza i amortizacije): 4,56 milijuna kuna
- EBITDA marža: 6,46%
- EBIT: 809 tisuća kuna
- EBIT marža: 1,15%
- Neto dobit: 536 tisuća kuna

Pokazatelji			
	OSTVARENO 1- 6/2015	OSTVARENO 1- 6/2016	O16/O15
Pokazatelji likvidnosti			
Radni kapital	252.541.730	211.572.921	-16,22%
Tekuća likvidnost	9,07	7,60	-16,23%
Obrtaj radnog kapitala	0,24	0,33	40,96%
Dani radnog kapitala	760,20	539,32	-29,06%
Dani u razdoblju	180	180	
Pokazatelji zaduženosti			
Kratkotrajne obveze / kapital	0,08	0,08	1,50%
Dugoročne obveze / kapital	0,04	0,03	-26,27%
Obveze po kreditima / kapital	0,04	0,02	-44,20%
Ukupne obveze / imovina	0,11	0,10	-11,31%
Pokazatelji			
	OSTVARENO 1- 6/2015	OSTVARENO 1- 6/2016	O16/ O15
Pokazatelji profitabilnosti			
EBITDA margin	27,73%	6,46%	-76,69%
EBIT margin	21,26%	1,15%	-94,61%
Net margin	45,34%	0,76%	-98,32%
Pokazatelji produktivnosti			
Broj zaposlenih	453	452	-0,22%
Prihodi po zaposlenome	132.002	156.225	18,35%

U Pločama, 29.07.2016.


Kap.Ivan Pavlović dipl.ing.
Predsjednik Uprave Društva



Prilog 1.

Razdoblje izvještavanja:

01.01.2016.

do

30.06.2016.

Tromjesečni financijski izvještaj poduzetnika TFI-POD

Matični broj (MB): 03036138

Matični broj subjekta (MBS): 090006523

Osobni identifikacijski broj (OIB): 5122874907

Tvrtka izdateljca: LUKA PLOČE d.d.

Poštanski broj i mjesto: 20340

PLOČE

Ulica i kućni broj: TRG KRALJA TOMISLAVA 21

Adresa e-pošte: financije@luka-ploce.hrInternet adresa: www.luka-ploce.hr

Šifra i naziv općine/grada: 335 PLOČE

Šifra i naziv županije: 19 DUBROVAČKO-NERETVANSKA

Broj zaposlenih: 452

(krajem izvještajnog razdoblja)

Konsolidirani izvještaj: NE

Šifra NKD-a: 5224

Tvrtke subjekata konsolidacije (prema MSFI):

Sjedište:

OIB:

Knjigovodstveni servis:

Osoba za kontakt: DODIG ŽELJKA

(unosi se samo prezime i ime osobe za kontakt)

Telefon: 020 603 223

Telefaks: 020 679 170

Adresa e-pošte:

Prezime i ime: PAVLOVIĆ IVAN

(osoba ovlaštene za zastupanje)

Dokumentacija za objavu:

1. Financijski izvještaji (bilanca, račun dobiti i gubitka, izvještaj o novčanom tijeku, izvještaj o promjenama kapitala i bilješke uz financijske izvještaje)
2. Međuizvještaj posloводства,
3. Izjavu osoba odgovornih za sastavljanje izvještaja izdateljca.



(potpis osobe ovlaštene za zastupanje)

BILANCA
stanje na dan 30.06.2016.

u kunama

Obveznik: Luka Ploče d.d.

Naziv pozicije	AOP oznaka	Prethodno razdoblje	Tekuće razdoblje
1	2	3	4
A) POTRAŽIVANJA ZA UPISANI A NEUPLAĆENI KAPITAL	001		
B) DUGOTRAJNA IMOVINA (003+010+020+029+033)	002	192.042.428	202.963.339
I. NEMATERIJALNA IMOVINA (004 do 009)	003	1.018.359	987.747
1. Izdaci za razvoj	004		
2. Koncesije, patenti, licencije, robne i uslužne marke, softver i ostala prava	005		
3. Goodwill	006		
4. Predujmovi za nabavu nematerijalne imovine	007		
5. Nematerijalna imovina u pripremi	008		165.600
6. Ostala nematerijalna imovina	009	1.018.359	822.147
II. MATERIJALNA IMOVINA (011 do 019)	010	145.753.299	156.642.436
1. Zemljište	011	2.138.881	2.138.881
2. Građevinski objekti	012	8.685.990	8.590.303
3. Postrojenja i oprema	013	58.492.944	56.294.545
4. Alati, pogonski inventar i transportna imovina	014	3.729.405	5.344.059
5. Biološka imovina	015		
6. Predujmovi za materijalnu imovinu	016	21.791.319	21.968.464
7. Materijalna imovina u pripremi	017	46.048.110	57.487.563
8. Ostala materijalna imovina	018		
9. Ulaganje u nekretnine	019	4.866.650	4.818.621
III. DUGOTRAJNA FINACIJSKA IMOVINA (021 do 028)	020	42.615.679	42.678.065
1. Udjeli (dionice) kod povezanih poduzetnika	021	37.466.876	37.466.876
2. Dani zajmovi povezanim poduzetnicima	022	3.569.303	3.631.689
3. Sudjeljujući interesi (udjeli)	023	1.579.500	1.579.500
4. Zajmovi dani poduzetnicima u kojima postoje sudjeljujući interesi	024		
5. Ulaganja u vrijednosne papire	025		
6. Dani zajmovi, depoziti i slično	026		
7. Ostala dugotrajna financijska imovina	027		
8. Ulaganja koja se obračunavaju metodom udjela	028		
IV. POTRAŽIVANJA (030 do 032)	029	2.655.091	2.655.091
1. Potraživanja od povezanih poduzetnika	030		
2. Potraživanja po osnovi prodaje na kredit	031	2.655.091	2.655.091
3. Ostala potraživanja	032		
V. ODGOĐENA POREZNA IMOVINA	033		
C) KRATKOTRAJNA IMOVINA (035+043+050+058)	034	265.199.241	236.469.760
I. ZALIHE (036 do 042)	035	1.127.838	1.191.963
1. Sirovine i materijal	036	919.089	1.102.594
2. Proizvodnja u tijeku	037		
3. Gotovi proizvodi	038		
4. Trgovačka roba	039		
5. Predujmovi za zalihe	040	208.749	89.369
6. Dugotrajna imovina namijenjena prodaji	041		
7. Biološka imovina	042		
II. POTRAŽIVANJA (044 do 049)	043	67.803.361	47.625.432
1. Potraživanja od povezanih poduzetnika	044	4.972.794	5.705.162
2. Potraživanja od kupaca	045	51.622.062	37.319.144
3. Potraživanja od sudjeljujućih poduzetnika	046		71.020
4. Potraživanja od zaposlenika i članova poduzetnika	047		27.391
5. Potraživanja od države i drugih institucija	048	3.424.475	3.748.358
6. Ostala potraživanja	049	7.784.030	754.357
III. KRATKOTRAJNA FINACIJSKA IMOVINA (051 do 057)	050	188.872.932	169.029.533
1. Udjeli (dionice) kod povezanih poduzetnika	051		
2. Dani zajmovi povezanim poduzetnicima	052		
3. Sudjeljujući interesi (udjeli)	053	193.041	193.041
4. Zajmovi dani poduzetnicima u kojima postoje sudjeljujući interesi	054		
5. Ulaganja u vrijednosne papire	055		
6. Dani zajmovi, depoziti i slično	056	188.679.891	168.836.492
7. Ostala financijska imovina	057		
IV. NOVAC U BANC I BLAGAJNI	058	7.395.110	18.622.832
D) PLAĆENI TROŠKOVI BUDUĆEG RAZDOBLJA I OBRAČUNATI PRIHODI	059		7.183.862
E) UKUPNO AKTIVA (001+002+034+059)	060	457.241.669	446.616.961
F) IZVANBILANČNI ZAPISI	061		

PASIVA			
A) KAPITAL I REZERVE (063+064+065+071+072+075+078)	062	402.858.101	403.394.457
I. TEMELJNI (UPISANI) KAPITAL	063	169.186.800	169.186.800
II. KAPITALNE REZERVE	064	88.107.087	88.107.087
III. REZERVE IZ DOBITI (066+067-068+069+070)	065	37.491.076	39.011.478
1. Zakonske rezerve	066	6.763.047	8.283.449
2. Rezerve za vlastite dionice	067	7.838.243	7.838.243
3. Vlastite dionice i udjeli (odbitna stavka)	068		
4. Statutarne rezerve	069		
5. Ostale rezerve	070	22.889.786	22.889.786
IV. REVALORIZACIJSKE REZERVE	071		
V. ZADRŽANA DOBIT ILI PRENESENI GUBITAK (073-074)	072	77.665.100	106.552.736
1. Zadržana dobit	073	77.665.100	106.552.736
2. Preneseni gubitak	074		
VI. DOBIT ILI GUBITAK POSLOVNE GODINE (076-077)	075	30.408.038	536.356
1. Dobit poslovne godine	076	30.408.038	536.356
2. Gubitak poslovne godine	077		
VII. MANJINSKI INTERES	078		
B) REZERVIRANJA (080 do 082)	079	3.671.195	3.506.119
1. Rezerviranja za mirovine, otpremnine i slične obveze	080	1.927.026	1.927.026
2. Rezerviranja za porezne obveze	081		
3. Druga rezerviranja	082	1.744.169	1.579.093
C) DUGOROČNE OBVEZE (084 do 092)	083	7.396.461	7.635.683
1. Obveze prema povezanim poduzetnicima	084		
2. Obveze za zajmove, depozite i slično	085		
3. Obveze prema bankama i drugim financijskim institucijama	086	5.665.595	5.904.817
4. Obveze za predujmove	087		
5. Obveze prema dobavljačima	088		
6. Obveze po vrijednosnim papirima	089		
7. Obveze prema poduzetnicima u kojima postoje sudjelujući interesi	090		
8. Ostale dugoročne obveze	091	1.730.866	1.730.866
9. Odgođena porezna obveza	092		
D) KRATKOROČNE OBVEZE (094 do 105)	093	43.315.912	31.552.735
1. Obveze prema povezanim poduzetnicima	094	4.856.947	4.608.328
2. Obveze za zajmove, depozite i slično	095		
3. Obveze prema bankama i drugim financijskim institucijama	096	6.024.547	2.760.289
4. Obveze za predujmove	097	35.274	4.860
5. Obveze prema dobavljačima	098	27.219.846	19.175.447
6. Obveze po vrijednosnim papirima	099		
7. Obveze prema poduzetnicima u kojima postoje sudjelujući interesi	100	641.756	754.725
8. Obveze prema zaposlenicima	101	2.620.543	2.568.777
9. Obveze za poreze, doprinose i slična davanja	102	1.528.734	1.503.838
10. Obveze s osnovne udjela u rezultatu	103		
11. Obveze po osnovi dugotrajne imovine namijenjene prodaji	104		
12. Ostale kratkoročne obveze	105	388.265	176.471
E) ODGOĐENO PLAĆANJE TROŠKOVA I PRIHOD BUDUĆEGA RAZDOBLJA	106		527.967
F) UKUPNO – PASIVA (062+079+083+093+106)	107	457.241.669	446.616.961
G) IZVANBILANČNI ZAPISI	108		
DODATAK BILANCI (popunjavanje poduzetnik koji sastavlja konsolidirani financijski izvještaj)			
A) KAPITAL I REZERVE			
1. Pripisano imateljima kapitala matice	109		
2. Pripisano manjinskom interesu	110	0	0

Napomena 1.: Dodatak bilanci popunjavaju poduzetnici koji sastavljaju konsolidirane financijske izvještaje.

RACUN DOBITI I GUBITKA
u razdoblju 01.01.2016. do 30.06.2016.

u kunama

Obveznik: Luka Ploče d.d.

Naziv pozicije	AOP oznaka	Prethodno razdoblje		Tekuće razdoblje	
		Kumulativno	Tromjeseče	Kumulativno	Tromjeseče
1	2	3	4	5	6
I. POSLOVNI PRIHODI (112+113)	111	57.126.110	30.549.230	70.613.825	23.745.665
1. Prihodi od prodaje	112	54.126.995	29.667.223	69.329.812	23.556.782
2. Ostali poslovni prihodi	113	2.999.115	882.007	1.284.013	188.883
II. POSLOVNI RASHODI (115+116+120+124+125+126+129+130)	114	47.084.934	23.637.948	69.804.608	23.142.034
1. Promjene vrijednosti zaliha proizvodnje u tijeku i gotovih	115				
2. Materijalni troškovi (117 do 119)	116	17.127.726	8.532.628	38.667.586	7.211.741
a) Troškovi sirovina i materijala	117	5.119.750	2.563.107	3.774.050	1.554.505
b) Troškovi prodane robe	118			23.841.382	
c) Ostali vanjski troškovi	119	12.007.976	5.969.521	11.052.154	5.657.236
3. Troškovi osoblja (121 do 123)	120	22.639.604	11.654.890	22.569.927	11.655.274
a) Neto plaće i nadnice	121	14.331.746	7.362.003	14.168.440	7.294.051
b) Troškovi poreza i doprinosa iz plaća	122	4.985.164	2.582.285	5.088.801	2.650.701
c) Doprinosi na plaće	123	3.322.694	1.710.602	3.312.686	1.710.522
4. Amortizacija	124	3.870.935	1.925.992	3.755.019	1.884.651
5. Ostali troškovi	125	3.446.669	1.524.438	4.812.076	2.390.368
6. Vrijednosno usklađivanje (127+128)	126	0	0	0	0
a) dugotrajne imovine (osim financijske imovine)	127				
b) kratkotrajne imovine (osim financijske imovine)	128				
7. Rezerviranja	129				
8. Ostali poslovni rashodi	130				
III. FINANIJSKI PRIHODI (132 do 136)	131	17.374.690	1.262.297	0	0
1. Kamate, tečajne razlike, dividende i slični prihodi iz odnosa s	132				
2. Kamate, tečajne razlike, dividende, slični prihodi iz odnosa s	133	17.374.690	1.262.297		
3. Dio prihoda od pridruženih poduzetnika i sudjelujućih interesa	134				
4. Nerealizirani dobiti (prihodi) od financijske imovine	135				
5. Ostali financijski prihodi	136				
IV. FINANIJSKI RASHODI (138 do 141)	137	306.317	84.006	272.861	235.424
1. Kamate, tečajne razlike i drugi rashodi s povezanim poduzetnicima	138				
2. Kamate, tečajne razlike i drugi rashodi iz odnosa s nepovezanim	139	306.317	84.006	272.861	235.424
3. Nerealizirani gubici (rashodi) od financijske imovine	140				
4. Ostali financijski rashodi	141				
V. UDIO U DOBITI OD PRIDRUŽENIH PODUZETNIKA	142				
VI. UDIO U GUBITKU OD PRIDRUŽENIH PODUZETNIKA	143				
VII. IZVANREDNI - OSTALI PRIHODI	144				
VIII. IZVANREDNI - OSTALI RASHODI	145				
IX. UKUPNI PRIHODI (111+131+142 + 144)	146	74.500.800	31.811.527	70.613.825	23.745.665
X. UKUPNI RASHODI (114+137+143 + 145)	147	47.391.251	23.721.954	70.077.469	23.377.458
XI. DOBIT ILI GUBITAK PRIJE OPOREZIVANJA (146-147)	148	27.109.549	8.089.573	536.356	368.207
1. Dobit prije oporezivanja (146-147)	149	27.109.549	8.089.573	536.356	368.207
2. Gubitak prije oporezivanja (147-146)	150	0	0	0	0
XII. POREZ NA DOBIT	151				
XIII. DOBIT ILI GUBITAK RAZDOBLJA (148-151)	152	27.109.549	8.089.573	536.356	368.207
1. Dobit razdoblja (149-151)	153	27.109.549	8.089.573	536.356	368.207
2. Gubitak razdoblja (151-148)	154	0	0	0	0

DODATAK RDG-u (popunjavanje poduzetnik koji sastavlja konsolidirani financijski izvještaj)**XIV. DOBIT ILI GUBITAK RAZDOBLJA**

1. Pripisana imateljima kapitala matice	155				
2. Pripisana manjinskom interesu	156				

IZVJEŠTAJ O OSTALOJ SVEOBUHVAATNOJ DOBITI (popunjavanje poduzetnik obveznik primjene MSFI-a)

I. DOBIT ILI GUBITAK RAZDOBLJA (= 152)	157	27.109.549	8.089.573	536.356	368.207
II. OSTALA SVEOBUHVAATNA DOBIT/GUBITAK PRIJE POREZA (159 do	158	0	0	0	0
1. Tečajne razlike iz preračuna inozemnog poslovanja	159				
2. Promjene revalorizacijskih rezervi dugotrajne materijalne i	160				
3. Dobit ili gubitak s osnove ponovnog vrednovanja financijske	161				
4. Dobit ili gubitak s osnove učinkovite zaštite novčanog toka	162				
5. Dobit ili gubitak s osnove učinkovite zaštite neto ulaganja u	163				
6. Udio u ostaloj sveobuhvatnoj dobiti/gubitku pridruženih	164				
7. Aktuarski dobiti/gubici po planovima definiranih primanja	165				
III. POREZ NA OSTALU SVEOBUHVAATNU DOBIT RAZDOBLJA	166				
IV. NETO OSTALA SVEOBUHVAATNA DOBIT ILI GUBITAK	167	0	0	0	0
V. SVEOBUHVAATNA DOBIT ILI GUBITAK RAZDOBLJA (157+167)	168	27.109.549	8.089.573	536.356	368.207

DODATAK Izvještaju o ostaloj sveobuhvatnoj dobiti (popunjavanje poduzetnik koji sastavlja konsolidirani financijski izvještaj)**VI. SVEOBUHVAATNA DOBIT ILI GUBITAK RAZDOBLJA**

1. Pripisana imateljima kapitala matice	169				
2. Pripisana manjinskom interesu	170				

IZVJESTAJ O NOVČANOM TIJEKU - Indirektna metoda

u razdoblju 01.01.2016. do 30.06.2016.

u kunama

Obveznik: Luka Ploče d.d.

Naziv pozicije	AOP oznaka	Prethodno razdoblje	Tekuće razdoblje
1	2	3	4
NOVČANI TIJEK OD POSLOVNIH AKTIVNOSTI			
1. Dobit prije poreza	001	30.408.038	536.356
2. Amortizacija	002	7.668.804	3.755.019
3. Povećanje kratkoročnih obveza	003	22.934.417	
4. Smanjenje kratkotrajnih potraživanja	004		13.499.530
5. Smanjenje zaliha	005		
6. Ostalo povećanje novčanog tijeka	006		272.861
I. Ukupno povećanje novčanog tijeka od poslovnih aktivnosti (001 do 006)	007	61.011.259	18.063.766
1. Smanjenje kratkoročnih obveza	008		8.180.049
2. Povećanje kratkotrajnih potraživanja	009	25.927.763	
3. Povećanje zaliha	010	655.506	64.125
4. Ostalo smanjenje novčanog tijeka	011	23.166.731	1.058.319
II. Ukupno smanjenje novčanog tijeka od poslovnih aktivnosti (008 do 011)	012	49.750.000	9.302.493
A1) NETO POVEĆANJE NOVČANOG TIJEKA OD POSLOVNIH	013	11.261.259	8.761.273
A2) NETO SMANJENJE NOVČANOG TIJEKA OD POSLOVNIH	014	0	0
NOVČANI TIJEK OD INVESTICIJSKIH AKTIVNOSTI			
1. Novčani primici od prodaje dugotrajne materijalne i nematerijalne imovine	015		3.402
2. Novčani primici od prodaje vlasničkih i dužničkih instrumenata	016		
3. Novčani primici od kamata	017	6.080.268	3.914.250
4. Novčani primici od dividendi	018		
5. Ostali novčani primici od investicijskih aktivnosti	019	271.699.420	201.670.217
III. Ukupno novčani primici od investicijskih aktivnosti (015 do 019)	020	277.779.688	205.587.869
1. Novčani izdaci za kupnju dugotrajne materijalne i nematerijalne imovine	021	44.754.367	15.133.427
2. Novčani izdaci za stjecanje vlasničkih i dužničkih financijskih instrumenata	022	2.800.000	
3. Ostali novčani izdaci od investicijskih aktivnosti	023	217.837.976	185.181.267
IV. Ukupno novčani izdaci od investicijskih aktivnosti (021 do 023)	024	265.392.343	200.314.694
B1) NETO POVEĆANJE NOVČANOG TIJEKA OD INVESTICIJSKIH	025	12.387.345	5.273.175
B2) NETO SMANJENJE NOVČANOG TIJEKA OD INVESTICIJSKIH	026	0	0
NOVČANI TIJEK OD FINACIJSKIH AKTIVNOSTI			
1. Novčani primici od izdavanja vlasničkih i dužničkih financijskih instrumenata	027		
2. Novčani primici od glavnice kredita, zadužnica, pozajmica i drugih posudbi	028	355.967	473.549
3. Ostali primici od financijskih aktivnosti	029		
V. Ukupno novčani primici od financijskih aktivnosti (027 do 029)	030	355.967	473.549
1. Novčani izdaci za otplatu glavnice kredita i obveznica	031	33.033.825	3.280.275
2. Novčani izdaci za isplatu dividendi	032		
3. Novčani izdaci za financijski najam	033		
4. Novčani izdaci za otkup vlastitih dionica	034		
5. Ostali novčani izdaci od financijskih aktivnosti	035		
VI. Ukupno novčani izdaci od financijskih aktivnosti (031 do 035)	036	33.033.825	3.280.275
C1) NETO POVEĆANJE NOVČANOG TIJEKA OD FINACIJSKIH	037	0	0
C2) NETO SMANJENJE NOVČANOG TIJEKA OD FINACIJSKIH	038	32.677.858	2.806.726
Ukupno povećanje novčanog tijeka (013 – 014 + 025 – 026 + 037 – 038)	039	0	11.227.722
Ukupno smanjenje novčanog tijeka (014 – 013 + 026 – 025 + 038 – 037)	040	9.029.254	0
Novac i novčani ekvivalenti na početku razdoblja	041	16.424.364	7.395.110
Povećanje novca i novčanih ekvivalenata	042	0	11.227.722
Smanjenje novca i novčanih ekvivalenata	043	9.029.254	
Novac i novčani ekvivalenti na kraju razdoblja	044	7.395.110	18.622.832

IZVJEŠTAJ O PROMJENAMA KAPITALA
za razdoblje 1.1.2016 do 30.6.2016

u kunama

Naziv pozicije	AOP oznaka	Prethodna godina	Tekuća godina
1	2	3	4
1. Upisani kapital	001	169.186.800	169.186.800
2. Kapitalne rezerve	002	88.107.087	88.107.087
3. Rezerve iz dobiti	003	37.491.076	39.011.478
4. Zadržana dobit ili preneseni gubitak	004	77.665.100	106.552.736
5. Dobit ili gubitak tekuće godine	005	30.408.038	536.356
6. Revalorizacija dugotrajne materijalne imovine	006		
7. Revalorizacija nematerijalne imovine	007		
8. Revalorizacija financijske imovine raspoložive za prodaju	008		
9. Ostala revalorizacija	009		
10. Ukupno kapital i rezerve (AOP 001 do 009)	010	402.858.101	403.394.457
11. Tečajne razlike s naslova neto ulaganja u inozemno poslovanje	011		
12. Tekući i odgođeni porezi (dio)	012		
13. Zaštita novčanog tijeka	013		
14. Promjene računovodstvenih politika	014		
15. Ispravak značajnih pogrešaka prethodnog razdoblja	015		
16. Ostale promjene kapitala	016		
17. Ukupno povećanje ili smanjenje kapitala (AOP 011 do 016)	017	0	0
<hr/>			
17 a. Pripisano imateljima kapitala matice	018	402.858.101	403.394.457
17 b. Pripisano manjinskom interesu	019	0	0

Stavke koje umanjuju kapital upisuju se s negativnim predznakom

Podaci pod AOP oznakama 001 do 009 upisuju se kao stanje na datum bilance


IZJAVU POSLOVODSTVA O ODGOVORNOSTI

Ovime, sukladno Zakonu o tržištu kapitala čl. 410 izjavljujemo da su prema najboljem saznanju, financijska izvješća za izvještajno razdoblje sastavljena uz primjenu odgovarajućih standarda financijskog izvješćivanja.

Financijski izvještaji za drugo tromjesečje 2016. godine daju cjelovit i istinit prikaz imovine i obveza, dobitaka i gubitaka, financijskog položaja i poslovanja Društva.

Dodig Željka dipl. oec.

Član Uprave za financije



Kap. Ivan Pavlović dipl. ing.

Predsjednik Uprave Društva