

LUKA PLOČE d.d.
Trg kralja Tomislava 21
20 340 Ploče
OIB: 51228874907

**GODIŠNJE IZVJEŠĆE I
KONSOLIDIRANI I NEKONSOLIDIRANI
FINANCIJSKI IZVJEŠTAJI
ZA DRUŠTVO LUKA PLOČE ZA 2015. GODINU**

Ploče, veljača 2016. godine

SADRŽAJ:

**a) GODIŠNJE IZVJEŠĆE DRUŠTVA I GRUPE LUKA
PLOČE d.d. ZA 2015.GODINU**

- Bilanca
- RDG (račun dobiti i gubitka)
- Izvještaj o novčanom toku
- Izvještaj o promjenama kapitala

**b) IZJAVA OSOBE ODGOVORNE ZA SASTAVLJANJE
FINANCIJSKIH IZVJEŠTAJA**

LUKA PLOČE D.D.
Trg kralja Tomislava 21
20 340 Ploče
OIB: 51228874907

**GODIŠNJE IZVJEŠĆE DRUŠTVA I
GRUPE LUKA PLOČE DD ZA 2015. GODINU**

Ploče, veljača 2016. godine



**IZVJEŠĆE UPRAVE O POSLOVANJU LUKA PLOČE D.D.
U RAZDOBLJU 01.01.2015 - 31.12.2015.**

FINANCIJSKI REZULTAT LUKE PLOČE d.d. 2015.:

- Promet preko Luke Ploče: 2,83 milijuna tona robe što je više za 4,7% u odnosu na isto razdoblje prethodne godine.
- Poslovni prihod: 137,05 milijuna kuna što je više za 30,32% u odnosu na isto razdoblje prethodne godine
- Poslovni rashodi: 126,14 milijuna kuna što je za 28,91% više u odnosu na isto razdoblje prethodne godine.
- EBITDA: 18,57 milijuna kuna
- EBITDA marža: 13,55%
- EBIT: 10,90 milijuna kuna
- EBIT marža: 7,95%
- Neto DOBITAK: 30,41 milijuna kuna

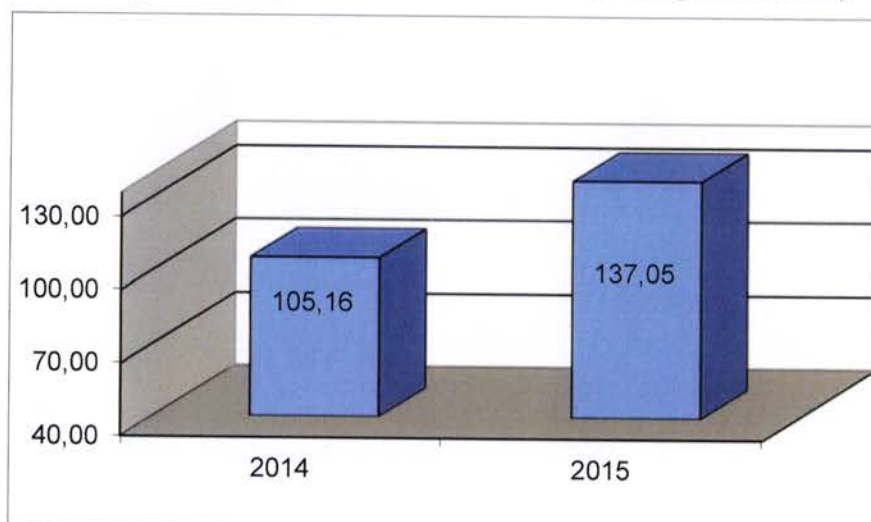


PRIHODI LUKE PLOČE d.d.

U 2015. godini poslovni prihodi iznose 137,05 milijuna kuna, što je 30,32% više u odnosu na prethodnu godinu.

Prihodi od prodaje iznose 128,47 milijuna kuna i bilježe povećanje od 33,85% u odnosu na prethodnu godinu.

Struktura poslovnih prihoda Luke Ploče d.d. (u milijunima kuna)



U strukturi ukupnih prihoda poslovni prihodi čine 87,54% ukupnih prihoda. Prihodi od prodaje čine 82,06%, ostali prihodi 5,48% ukupnih prihoda. Značajne stavke su financijski prihodi koji čine 12,46 % ukupnih prihoda.



POSLOVNI RASHODI LUKE PLOČE d.d.

Poslovni rashodi iznose 126,14 milijuna kuna, što je više za 28,91% u odnosu na isto razdoblje prethodne godine.

Najveći porast bilježe troškovi materijala i energije.

EBITDA (Dobit prije amortizacije, kamata i oporezivanja) Luke Ploče d.d.

EBITDA* iznosi 18,57 milijuna kuna za 2015. godine, što predstavlja povećanje od 16,00% u odnosu na prethodnu godinu.

EBIT LUKE PLOČE d.d.

EBIT iznosi 10,91 milijuna kuna što predstavlja povećanje od 49,19 % u odnosu na prethodnu godinu.

** EBITDA uključuje prihode od kamata na kratkoročne depozite koje Grupa i Društvo tretiraju kao operativne prihode.*



NETO DOBITAK LUKE PLOČE d.d.

Luka Ploče d.d. zabilježila je neto dobitak u visini 30,41 milijuna kuna. Bruto marža profita iznosi 22,18%. Na području financijske aktivnosti ostvaren je prihod od tečajnih razlika u visini od 19,50 milijuna kuna uz pozitivni rezultat od 19,92 milijuna kuna.

Informacije o srednjem tečaju HNB

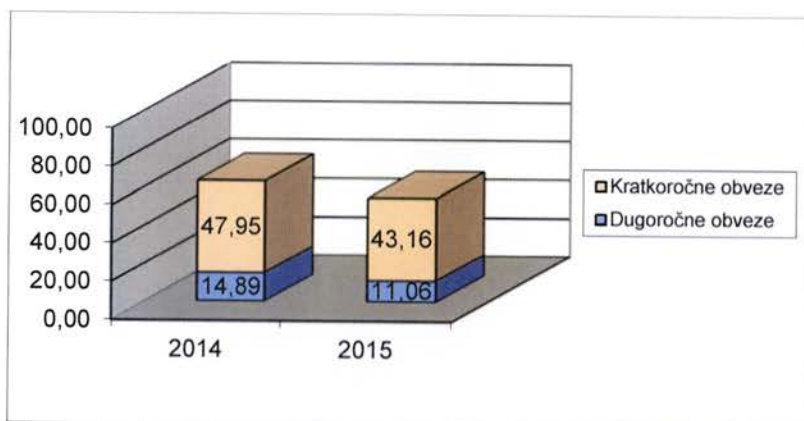
	Kune prema EUR-u		Kune prema USD-u	
	Na kraju razdoblja		Na kraju razdoblja	
31.12.2014. godine		7,66		6,30
31.12.2015. godine		7,63		6,99

FINANCIJSKO STANJE LUKE PLOČE d.d.

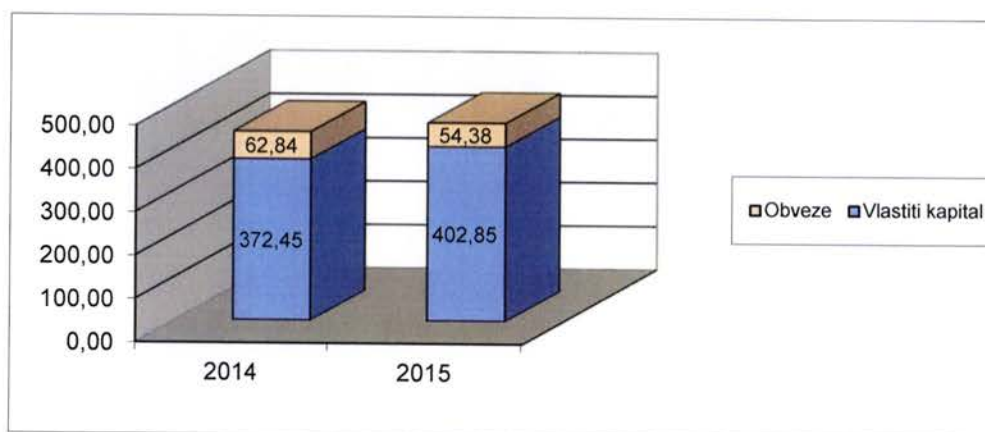
Trend kretanja bilančnih pozicija karakterizira snažna pozicija financijske imovine i rasta kapitala i rezervi što govori o dugoročnoj financijskoj stabilnosti Društva.



Struktura financijskih obveza Luke Ploče d.d. (u milijunima kuna)



Struktura izvora sredstava Luke Ploče d.d. (u milijunima kuna)





KLJUČNI POKAZATELJI LUKE PLOČE d.d.

Pokazatelji		
	OSTVARENO 2014	OSTVARENO 2015
Pokazatelji likvidnosti		
Radni kapital (u kunama)	234.583.311	221.884.000
Tekuća likvidnost	5,89	6,12
Obrtaj radnog kapitala	0,45	0,62
Dani radnog kapitala	808	585,81
Dani u razdoblju	365	365
Pokazatelji zaduženosti		
Kratkoročne obveze / kapital	0,13	0,11
Dugoročne obveze / kapital	0,04	0,03
Obveze po kreditima / kapital	0,12	0,03
Ukupne obveze / imovina	0,14	0,13
Pokazatelji		
	OSTVARENO 2014	OSTVARENO 2015
Pokazatelji profitabilnosti		
EBITDA margin	15,22%	13,55%
EBIT margin	6,95%	7,95%
Pokazatelji produktivnosti		
Broj zaposlenih	455	452
Prihodi po zaposlenome (u kunama)	232.965	303.208



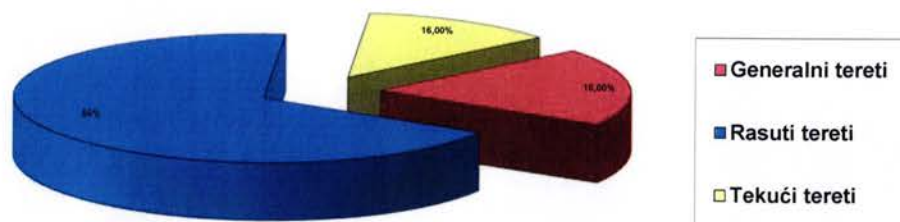
PRODAJA I MARKETING

Ukupno prekrane količine tereta u 2015.godini iznosile su 2.830.652 tona, što je za 5% više u odnosu na 2014.godinu kada je prekrano 2.703.727 tona. Prevladavajući tereti u ukupnoj strukturi prometa su rasuti tereti koji bilježe porast od 1%. Promet generalnim teretima bilježi pad od 5%, dok su tekući tereti zabilježili porast od 37%.

Prekrcaj prema vrsti tereta (u tonama)

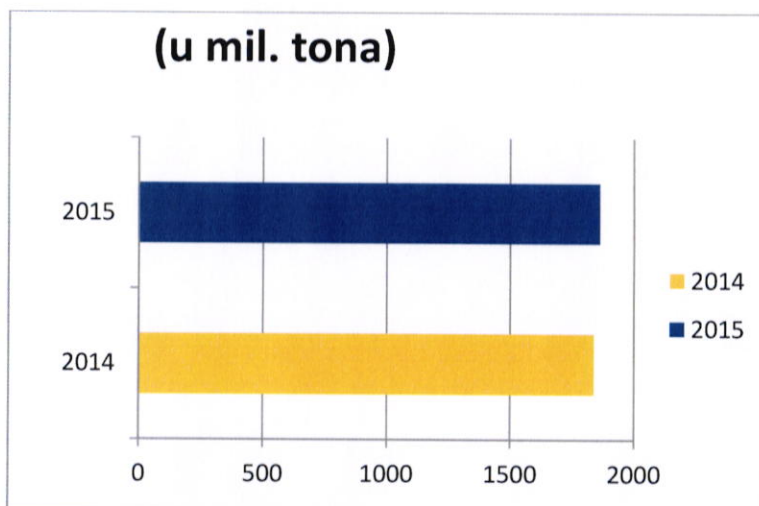
VRSTA TERETA	2015	2014	Indeks 2015/2014
Generalni tereti	503.029	527.240	95
Rasuti tereti	1.863.114	1.838.346	101
Tekući tereti	464.509	338.141	137
UKUPNO	2.830.652	2.703.727	105

Struktura prema vrsti tereta u 2015.godini



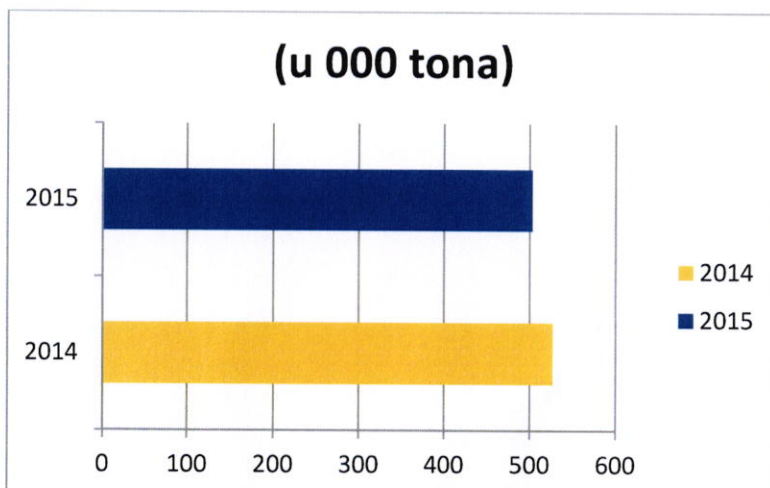


Rasuti tereti



Ukupan pomet rasutih tereta u 2015. godini zabilježio je porast od 1% u odnosu na 2014.godinu. U strukturi prekraja rasutih tereta prevladava prekrcaj metalurškog ugljena.

Generalni tereti

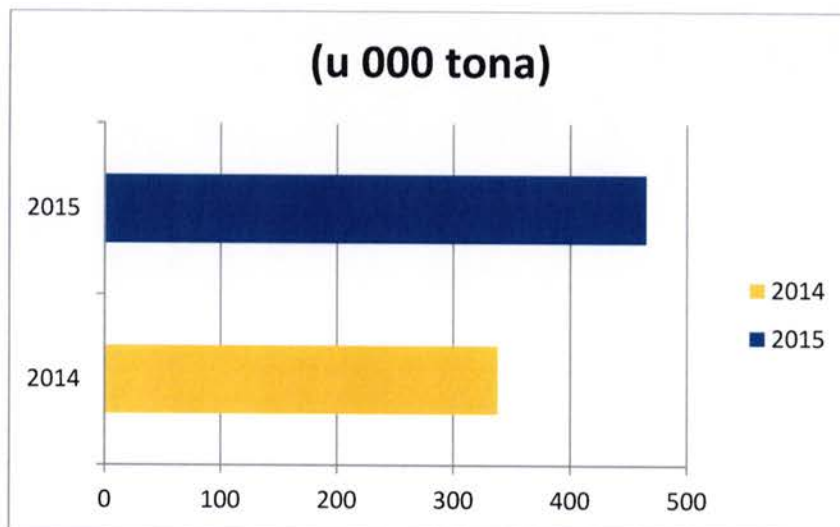




Luka Ploče kod generalnih tereta bilježi pad na razini od 5% u 2015.godini u odnosu na 2014. godinu, a što je u najvećoj mjeri rezultat pada prometa metalurških proizvoda (željezne gredice, valjana žica, rebrasti betonski čelik), „jumbo“ vreća, te ostalih generalnih tereta.

Promet *kontejnera* je u porastu od 23% u 2015. godini sa 20.676 TEU-a u odnosu na prošlu 2014. godinu kada je prekrvano 16.859 TEU-a. Porast kontejnera uvjetovan je u najvećoj mjeri povećanjem prekrcaja građe, ulja i visokotarifne robe putem kontejnera.

Tekući tereti



Prekrcaj tekućih tereta u porastu je za 37% u 2015. godini u odnosu na proteklu godinu.



**IZVJEŠĆE UPRAVE O POSLOVANJU GRUPE LUKA PLOČE
U RAZDOBLJU 01.01.2015. - 31.12.2015.**

FINANCIJSKI REZULTAT GRUPE LUKA PLOČE 2015.

Grupa Luka Ploče prati i iskazuje poslovne prihode, dobit iz poslovanja, kapitalna ulaganja, ukupnu imovinu i ukupne obveze za sljedeće djelatnosti:

- Manipulacije teretom (ukrcaj, iskrcaj, prenošenje, oplemenjivanje, vaganje generalnih, rasutih i tekućih tereta) i predstavlja matično društvo.
- Skladištenje tekućih derivata
- Usluge špedicije, pomorskog servisa (privez, odvez teretnih i putničkih brodova)
- Sporedne djelatnosti (održavanje, ugostiteljstvo i slični poslovi).

Rezultati navedenih djelatnosti za godinu koja završava 31.prosinca 2015.godine su kako slijedi:

- Poslovni prihodi: 155,30 milijuna kuna što je više za 32,89% u odnosu na isto razdoblje prethodne godine
- Poslovni rashodi: 142,94 milijuna kuna što je za 25,14% više u odnosu na isto razdoblje prethodne godine
- EBITDA: 21,89 milijuna kuna
- EBITDA marža: 14,09%
- EBIT: 12,37 milijuna kuna
- EBIT marža: 7,96%
- Neto DOBITAK: 31,58 milijuna kuna



KLJUČNI POKAZATELJI GRUPA LUKA PLOČE

Pokazatelji		
	OSTVARENO 2014	OSTVARENO 2015
Pokazatelji likvidnosti		
Radni kapital (u kunama)	241.908.977	206.226.000
Tekuća likvidnost	5,76	4,03
Obrtaj radnog kapitala	0,51	0,75
Dani radnog kapitala	717	486
Dani u razdoblju	365	365
Dani vezivanja		
Pokazatelji zaduženosti		
Kratkoročne obveze / kapital	0,13	0,15
Dugoročne obveze / kapital	0,05	0,07
Obveze po kreditima / kapital	0,13	0,06
Ukupne obveze / imovina	0,15	0,18
Pokazatelji		
	OSTVARENO 2013	OSTVARENO 2014
Pokazatelji profitabilnosti		
EBITDA margin	10,80%	14,09%
EBIT margin	1,70%	7,96%
Pokazatelji produktivnosti		
Broj zaposlenih	587	584
Prihodi po zaposlenome (u kunama)	209.834	265.924



RIZICI

Pored općeg utjecaja ekonomske krize, Luka Ploče je suočena s rizikom konkurencije drugih luka koje imaju povoljnije troškove unutrašnjeg transporta.

Luka Ploče je pretežno usmjerena na rad sa manjim brojem klijenata u industrijskom i tržišnom okruženju koje je podložno velikom utjecaju promjena cijena na svjetskom tržištu što značajno utječe na nivo prometa luke Ploče.

Naime, Luka Ploče i dalje posluje na željezničkom koridoru sa više operatera i uprava, što otežava pristup i proširenje svog poslovanja na udaljenijim tržištima.

Izgradnja cestovnog dijela koridora Vc je spora, te svakako utječe na konkurentsku ulogu Luke Ploče u odnosu na druge luke, posebno u segmentu kontejnerskog prometa.



OČEKIVANJA

Zadržavanje urednog i stabilnog poslovanja Društva.

Intenziviranje ulaganja u razvoj Društva osobito u Terminal za rasute terete, kako bi povećali promet, prihode, konkurentnost luke i zadovoljili ekološke standarde obavljanja lučkih djelatnosti.

U narednoj godini planiramo kapitalna ulaganja u iznosu od 107 milijuna kuna.

U Pločama, 25.02.2016.

Kap.Ivan Pavlović dipl.ing.
Predsjednik Uprave Društva



Prilog 1.

Razdoblje izvještavanja:

1.1.2015

do

31.12.2015

Godišnji financijski izvještaj poduzetnika GFI-POD

Matični broj (MB): 03036138

Matični broj subjekta (MBS): 090006523

Osobni identifikacijski broj
(OIB): 51228874907Tvrtka izdavatelja: **LUKA PLOČE d.d.**

Poštanski broj i mjesto: 20340

PLOČE

Ulica i kućni broj: **TRG KRALJA TOMISLAVA 21**Adresa e-pošte: financije@luka-ploce.hrInternet adresa: www.luka-ploce.hr

Šifra i naziv općine/grada: 335

Šifra i naziv županije: 19 DUBROVAČKO-NERETVANSKA

Broj zaposlenih: 584
(krajem godine)

Konsolidirani izvještaj: DA

Šifra NKD-a: 5224

Tvrtke subjekata konsolidacije (prema MSFI):

Sjedište:

OIB:

LUKA PLOČE TRGOVINA d.o.o.	LUČKA CESTA b.b. PLOČE	18102992360
POMORSKI SERVIS-LUKA PLOČE d.o.o.	LUČKA BOSANSKA OBALA b.b. PLOČE	18875024938
LUKA PLOČE ODRŽAVANJE d.o.o.	LUČKA CESTA b.b. PLOČE	87501430734
LUKA ŠPED d.o.o.	LUČKA CESTA b.b. PLOČE	28527523504
LUKA PLOČE USLUGE d.o.o.	LUČKA CESTA b.b. PLOČE	38548671304
PLOČANSKA PLOVIDBA d.o.o.	LUČKA CESTA b.b. PLOČE	39778257122
LUKA PLOČE ENERGIJA	TRG KRALJA TOMISLAVA 21	18309760889

Knjigovodstveni servis:

Osoba za kontakt: **DODIG ŽELJKA**

(unosi se samo prezime i ime osobe za kontakt)

Telefon: 020 603 223

Telefaks: 020 679 170

Adresa e-pošte:

Prezime i ime: **PAVLOVIĆ IVAN**

(osoba ovlaštene za zastupanje)

Dokumentacija za objavu:

1. Revidirani godišnji financijski izvještaji s revizorskim izvješćem s revizorskim izvješćem
2. Izvještaj posloводства
3. Izjava osoba odgovornih za sastavljanje godišnjeg izvještaja, u PDF formatu
4. Odluka nadležnog tijela (prijedlog) o utvrđivanju godišnjih financijskih izvještaja
5. Odluka o prijedlogu raspodjele dobiti ili pokriću gubitka

M.P.

(potpis osobe ovlaštene za zastupanje)

BILANCA
stanje na dan 31.12.2015.

Obveznik: GRUPA LUKA PLOČE			
Naziv pozicije	AOP oznaka	Prethodna godina (neto)	Tekuća godina (neto)
1	2	3	4
A) POTRAŽIVANJA ZA UPISANI A NEUPLAĆENI KAPITAL	001		
B) DUGOTRAJNA IMOVINA (003+010+020+029+033)	002	177.928.658	254.282.678
I. NEMATERIJALNA IMOVINA (004 do 009)	003	1.421.853	1.091.279
1. Izdaci za razvoj	004		
2. Koncesije, patenti, licencije, robne i uslužne marke, softver i ostala prava	005	11.071	72.920
3. Goodwill	006		
4. Predumovi za nabavu nematerijalne imovine	007		
5. Nematerijalna imovina u pripremi	008		
6. Ostala nematerijalna imovina	009	1.410.782	1.018.359
II. MATERIJALNA IMOVINA (011 do 019)	010	172.848.763	248.441.423
1. Zemljište	011	2.138.881	2.138.881
2. Građevinski objekti	012	21.769.489	21.094.650
3. Postrojenja i oprema	013	71.074.419	64.854.038
4. Alati, pogonski inventar i transportna imovina	014	4.885.533	4.070.908
5. Biološka imovina	015		
6. Predumovi za materijalnu imovinu	016	131.228	27.583.564
7. Materijalna imovina u pripremi	017	67.886.504	123.832.732
8. Ostala materijalna imovina	018		
9. Ulaganje u nekretnine	019	4.962.709	4.866.650
III. DUGOTRAJNA FINANCIJSKA IMOVINA (021 do 028)	020	474.629	1.995.509
1. Udjeli (dionice) kod povezanih poduzetnika	021		
2. Dani zajmovi povezanim poduzetnicima	022		
3. Sudjelujući interesi (udjeli)	023	432.483	1.953.515
4. Zajmovi dani poduzetnicima u kojima postoje sudjelujući interesi	024		
5. Ulaganja u vrijednosne papire	025		
6. Dani zajmovi, depoziti i slično	026	42.146	41.994
7. Ostala dugotrajna financijska imovina	027		
8. Ulaganja koja se obračunavaju metodom udjela	028		
IV. POTRAŽIVANJA (030 do 032)	029	3.183.413	2.754.467
1. Potraživanja od povezanih poduzetnika	030		
2. Potraživanja po osnovi prodaje na kredit	031	3.153.340	2.724.394
3. Ostala potraživanja	032	30.073	30.073
V. ODGOĐENA POREZNA IMOVINA	033		
C) KRATKOTRAJNA IMOVINA (035+043+050+058)	034	292.780.380	269.277.636
I. ZALIHE (036 do 042)	035	1.665.131	2.154.294
1. Sirovine i materijal	036	1.551.484	1.869.557
2. Proizvodnja u tijeku	037		
3. Gotovi proizvodi	038		
4. Trgovačka roba	039	113.455	75.796
5. Predumovi za zalihe	040	192	208.941
6. Dugotrajna imovina namijenjena prodaji	041		
7. Biološka imovina	042		
II. POTRAŽIVANJA (044 do 049)	043	35.154.675	62.225.602
1. Potraživanja od povezanih poduzetnika	044		
2. Potraživanja od kupaca	045	28.562.375	54.203.563
3. Potraživanja od sudjelujućih poduzetnika	046		
4. Potraživanja od zaposlenika i članova poduzetnika	047		
5. Potraživanja od države i drugih institucija	048	3.969.889	3.507.143
6. Ostala potraživanja	049	2.622.411	4.514.896
III. KRATKOTRAJNA FINANCIJSKA IMOVINA (051 do 057)	050	225.972.031	189.130.540
1. Udjeli (dionice) kod povezanih poduzetnika	051		
2. Dani zajmovi povezanim poduzetnicima	052		
3. Sudjelujući interesi (udjeli)	053	159.357	193.041
4. Zajmovi dani poduzetnicima u kojima postoje sudjelujući interesi	054		
5. Ulaganja u vrijednosne papire	055		
6. Dani zajmovi, depoziti i slično	056	225.812.674	188.937.499
7. Ostala financijska imovina	057		
IV. NOVAC U BANCI I BLAGAJNI	058	29.988.543	15.767.200
D) PLAĆENI TROŠKOVI BUDUĆEG RAZDOBLJA I OBRAČUNATI PRIHODI	059		
E) UKUPNO AKTIVA (001+002+034+059)	060	470.709.038	523.560.314
F) IZVANBILANČNI ZAPISI	061		

PASIVA			
A) KAPITAL I REZERVE (063+064+065+071+072+075+078)	062	398.042.801	429.617.829
I. TEMELJNI (UPISANI) KAPITAL	063	169.186.800	169.186.800
II. KAPITALNE REZERVE	064	88.107.087	88.107.087
III. REZERVE IZ DOBITI (066+067-068+069+070)	065	37.268.266	38.197.834
1. Zakonske rezerve	066	5.443.738	6.763.047
2. Rezerve za vlastite dionice	067	7.838.243	7.838.243
3. Vlastite dionice i udjeli (odbitna stavka)	068		
4. Statutarne rezerve	069		
5. Ostale rezerve	070	23.986.285	23.596.544
IV. REVALORIZACIJSKE REZERVE	071		
V. ZADRŽANA DOBIT ILI PRENESENI GUBITAK (073-074)	072	74.356.424	102.539.823
1. Zadržana dobit	073	74.356.424	102.539.823
2. Preneseni gubitak	074		
VI. DOBIT ILI GUBITAK POSLOVNE GODINE (076-077)	075	29.148.312	31.586.285
1. Dobit poslovne godine	076	29.148.312	31.586.285
2. Gubitak poslovne godine	077		
VII. MANJINSKI INTERES	078	-24.088	
B) REZERVIRANJA (080 do 082)	079	2.659.972	4.385.413
1. Rezerviranja za mirovine, otpremnine i slične obveze	080	2.466.907	2.508.366
2. Rezerviranja za porezne obveze	081		
3. Druga rezerviranja	082	193.065	1.877.047
C) DUGOROČNE OBVEZE (084 do 092)	083	19.167.170	26.505.454
1. Obveze prema povezanim poduzetnicima	084		
2. Obveze za zajmove, depozite i slično	085		
3. Obveze prema bankama i drugim financijskim institucijama	086	17.206.077	24.774.588
4. Obveze za predujmove	087		
5. Obveze prema dobavljačima	088		
6. Obveze po vrijednosnim papirima	089		
7. Obveze prema poduzetnicima u kojima postoje sudjelujući interesi	090		
8. Ostale dugoročne obveze	091	1.961.093	1.730.866
9. Odgođena porezna obveza	092		
D) KRATKOROČNE OBVEZE (094 do 105)	093	50.839.095	63.051.618
1. Obveze prema povezanim poduzetnicima	094		
2. Obveze za zajmove, depozite i slično	095		
3. Obveze prema bankama i drugim financijskim institucijama	096	35.141.596	7.642.800
4. Obveze za predujmove	097	305.920	1.684.916
5. Obveze prema dobavljačima	098	5.604.448	46.501.296
6. Obveze po vrijednosnim papirima	099		
7. Obveze prema poduzetnicima u kojima postoje sudjelujući interesi	100	1.158.894	641.820
8. Obveze prema zaposlenicima	101	3.598.711	3.480.877
9. Obveze za poreze, doprinose i slična davanja	102	4.550.498	2.392.638
10. Obveze s osnove udjela u rezultatu	103		
11. Obveze po osnovi dugotrajne imovine namijenjene prodaji	104		
12. Ostale kratkoročne obveze	105	479.028	707.271
E) ODGOĐENO PLAĆANJE TROŠKOVA I PRIHOD BUDUĆEGA RAZDOBLJA	106		
F) UKUPNO – PASIVA (062+079+083+093+106)	107	470.709.038	523.560.314
G) IZVANBILANČNI ZAPISI	108		
DODATAK BILANCI (popunjava poduzetnik koji sastavlja konsolidirani godišnji financijski izvještaj)			
A) KAPITAL I REZERVE			
1. Pripisano imateljima kapitala matice	109	398.066.889	429.617.829
2. Pripisano manjinskom interesu	110	-24.088	

Napomena 1.: Dodatak bilanci popunjavaju poduzetnici koji sastavljaju konsolidirane godišnje financijske izvještaje.

RAČUN DOBITI I GUBITKA
u razdoblju 01.01.2015. do 31.12.2015.

Obveznik: GRUPA LUKA PLOČE			
Naziv pozicije	AOP oznaka	Prethodna godina	Tekuća godina
1	2	3	4
I. POSLOVNI PRIHODI (112+113)	111	123.172.603	155.309.813
1. Prihodi od prodaje	112	113.244.452	147.794.544
2. Ostali poslovni prihodi	113	9.928.151	7.515.269
II. POSLOVNI RASHODI (115+116+120+124+125+126+129+130)	114	121.134.647	142.941.862
1. Promjene vrijednosti zaliha proizvodnje u tijeku i gotovih proizvoda	115		
2. Materijalni troškovi (117 do 119)	116	32.399.554	59.244.616
a) Troškovi sirovina i materijala	117	13.062.621	40.333.742
b) Troškovi prodane robe	118		
c) Ostali vanjski troškovi	119	19.336.933	18.910.874
3. Troškovi osoblja (121 do 123)	120	61.429.242	62.393.537
a) Neto plaće i nadnice	121	38.871.814	39.849.318
b) Troškovi poreza i doprinosa iz plaća	122	13.688.741	13.395.217
c) Doprinosi na plaće	123	8.868.687	9.149.002
4. Amortizacija	124	10.593.896	9.522.655
5. Ostali troškovi	125	16.261.274	11.781.054
6. Vrijednosno usklađivanje (127+128)	126	450.681	0
a) dugotrajne imovine (osim financijske imovine)	127		
b) kratkotrajne imovine (osim financijske imovine)	128	450.681	
7. Rezerviranja	129		
8. Ostali poslovni rashodi	130		
III. FINANCIJSKI PRIHODI (132 do 136)	131	28.298.929	20.178.023
1. Kamate, tečajne razlike, dividende i slični prihodi iz odnosa s	132		
2. Kamate, tečajne razlike, dividende, slični prihodi iz odnosa s	133	27.945.946	20.156.991
3. Dio prihoda od pridruženih poduzetnika i sudjelujućih interesa	134	352.983	21.032
4. Nerealizirani dobiti (prihodi) od financijske imovine	135		
5. Ostali financijski prihodi	136		
IV. FINANCIJSKI RASHODI (138 do 141)	137	960.342	481.141
1. Kamate, tečajne razlike i drugi rashodi s povezanim poduzetnicima	138		
2. Kamate, tečajne razlike i drugi rashodi iz odnosa s nepovezanim	139	960.342	481.141
3. Nerealizirani gubici (rashodi) od financijske imovine	140		
4. Ostali financijski rashodi	141		
V. UDIO U DOBITI OD PRIDRUŽENIH PODUZETNIKA	142		
VI. UDIO U GUBITKU OD PRIDRUŽENIH PODUZETNIKA	143		
VII. IZVANREDNI - OSTALI PRIHODI	144		
VIII. IZVANREDNI - OSTALI RASHODI	145		
IX. UKUPNI PRIHODI (111+131+142 + 144)	146	151.471.532	175.487.836
X. UKUPNI RASHODI (114+137+143 + 145)	147	122.094.989	143.423.003
XI. DOBIT ILI GUBITAK PRIJE OPOREZIVANJA (146-147)	148	29.376.543	32.064.833
1. Dobit prije oporezivanja (146-147)	149	29.376.543	32.064.833
2. Gubitak prije oporezivanja (147-146)	150	0	0
XII. POREZ NA DOBIT	151	232.823	478.548
XIII. DOBIT ILI GUBITAK RAZDOBLJA (148-151)	152	29.143.720	31.586.285
1. Dobit razdoblja (149-151)	153	29.143.720	31.586.285
2. Gubitak razdoblja (151-148)	154	0	0

DODATAK RDG-u (popunjava poduzetnik koji sastavlja konsolidirani godišnji financijski izvještaj)			
XIV. DOBIT ILI GUBITAK RAZDOBLJA			
1. Pripisana imateljima kapitala matice	155	29.148.312	31.586.285
2. Pripisana manjinskom interesu	156	-4.592	
IZVJEŠTAJ O OSTALOJ SVEOBUHVAATNOJ DOBITI (popunjava poduzetnik obveznik primjene MSFI-a)			
I. DOBIT ILI GUBITAK RAZDOBLJA (= 152)	157	29.143.720	31.586.285
II. OSTALA SVEOBUHVAATNA DOBIT/GUBITAK PRIJE POREZA (159 do 165)	158	0	0
1. Tečajne razlike iz preračuna inozemnog poslovanja	159		
2. Promjene revalorizacijskih rezervi dugotrajne materijalne i	160		
3. Dobit ili gubitak s osnove ponovnog vrednovanja financijske	161		
4. Dobit ili gubitak s osnove učinkovite zaštite novčanog toka	162		
5. Dobit ili gubitak s osnove učinkovite zaštite neto ulaganja u inozemstvu	163		
6. Udio u ostaloj sveobuhvatnoj dobiti/gubitku pridruženih poduzetnika	164		
7. Aktuarski dobici/gubici po planovima definiranih primanja	165		
III. POREZ NA OSTALU SVEOBUHVAATNU DOBIT RAZDOBLJA	166		
IV. NETO OSTALA SVEOBUHVAATNA DOBIT ILI GUBITAK	167	0	0
V. SVEOBUHVAATNA DOBIT ILI GUBITAK RAZDOBLJA (157+167)	168	29.143.720	31.586.285
DODATAK Izvještaju o ostaloj sveobuhvatnoj dobiti (popunjava poduzetnik koji sastavlja konsolidirani godišnji financijski			
VI. SVEOBUHVAATNA DOBIT ILI GUBITAK RAZDOBLJA			
1. Pripisana imateljima kapitala matice	169		
2. Pripisana manjinskom interesu	170		

IZVJEŠTAJ O NOVČANOM TIJEKU - Indirektna metoda
u razdoblju 01.01.2015. do 31.12.2015.

Obveznik: GRUPA LUKA PLOČE			
Naziv pozicije	AOP oznaka	Prethodna godina	Tekuća godina
1	2	3	4
NOVČANI TIJEK OD POSLOVNIH AKTIVNOSTI			
1. Dobit prije poreza	001	29.376.543	32.064.833
2. Amortizacija	002	10.593.896	9.522.655
3. Povećanje kratkoročnih obveza	003	2.702.456	39.773.774
4. Smanjenje kratkotrajnih potraživanja	004		
5. Smanjenje zaliha	005		
6. Ostalo povećanje novčanog tijeka	006		
I. Ukupno povećanje novčanog tijeka od poslovnih aktivnosti (001 do 006)	007	42.672.895	81.361.262
1. Smanjenje kratkoročnih obveza	008		
2. Povećanje kratkotrajnih potraživanja	009	2.343.358	31.069.188
3. Povećanje zaliha	010	103.783	489.163
4. Ostalo smanjenje novčanog tijeka	011	19.258.046	21.812.089
II. Ukupno smanjenje novčanog tijeka od poslovnih aktivnosti (008 do 011)	012	21.705.187	53.370.440
A1) NETO POVEĆANJE NOVČANOG TIJEKA OD POSLOVNIH	013	20.967.708	27.990.822
A2) NETO SMANJENJE NOVČANOG TIJEKA OD POSLOVNIH	014	0	0
NOVČANI TIJEK OD INVESTICIJSKIH AKTIVNOSTI			
1. Novčani primici od prodaje dugotrajne materijalne i nematerijalne imovine	015	8.776.316	
2. Novčani primici od prodaje vlasničkih i dužničkih instrumenata	016		
3. Novčani primici od kamata	017	598.158	6.088.508
4. Novčani primici od dividendi	018		
5. Ostali novčani primici od investicijskih aktivnosti	019	194.215.000	275.747.420
III. Ukupno novčani primici od investicijskih aktivnosti (015 do 019)	020	203.589.474	281.835.928
1. Novčani izdaci za kupnju dugotrajne materijalne i nematerijalne imovine	021	49.220.362	84.975.419
2. Novčani izdaci za stjecanje vlasničkih i dužničkih financijskih instrumenata	022		1.500.000
3. Ostali novčani izdaci od investicijskih aktivnosti	023	196.848.000	217.837.976
IV. Ukupno novčani izdaci od investicijskih aktivnosti (021 do 023)	024	246.068.362	304.313.395
B1) NETO POVEĆANJE NOVČANOG TIJEKA OD INVESTICIJSKIH	025	0	0
B2) NETO SMANJENJE NOVČANOG TIJEKA OD INVESTICIJSKIH	026	42.478.888	22.477.467
NOVČANI TIJEK OD FINACIJSKIH AKTIVNOSTI			
1. Novčani primici od izdavanja vlasničkih i dužničkih financijskih instrumenata	027		
2. Novčani primici od glavnice kredita, zadužnica, pozajmica i drugih posudbi	028	32.335.941	14.911.971
3. Ostali primici od financijskih aktivnosti	029		
V. Ukupno novčani primici od financijskih aktivnosti (027 do 029)	030	32.335.941	14.911.971
1. Novčani izdaci za otplatu glavnice kredita i obveznica	031	11.230.623	34.646.669
2. Novčani izdaci za isplatu dividendi	032		
3. Novčani izdaci za financijski najam	033		
4. Novčani izdaci za otkup vlastitih dionica	034		
5. Ostali novčani izdaci od financijskih aktivnosti	035		
VI. Ukupno novčani izdaci od financijskih aktivnosti (031 do 035)	036	11.230.623	34.646.669
C1) NETO POVEĆANJE NOVČANOG TIJEKA OD FINACIJSKIH	037	21.105.318	0
C2) NETO SMANJENJE NOVČANOG TIJEKA OD FINACIJSKIH	038	0	19.734.698
Ukupno povećanje novčanog tijeka (013 – 014 + 025 – 026 + 037 – 038)	039	0	0
Ukupno smanjenje novčanog tijeka (014 – 013 + 026 – 025 + 038 – 037)	040	405.862	14.221.343
Novac i novčani ekvivalenti na početku razdoblja	041	30.394.405	29.988.543
Povećanje novca i novčanih ekvivalenata	042		
Smanjenje novca i novčanih ekvivalenata	043	405.862	14.221.343
Novac i novčani ekvivalenti na kraju razdoblja	044	29.988.543	15.767.200

IZVJEŠTAJ O PROMJENAMA KAPITALA
za razdoblje od **1.1.2015** do **31.12.2015**

Naziv pozicije	AOP oznaka	Prethodna godina	Tekuća godina
1	2	3	4
1. Upisani kapital	001	169.186.800	169.186.800
2. Kapitalne rezerve	002	88.107.087	88.107.087
3. Rezerve iz dobiti	003	37.268.266	38.197.834
4. Zadržana dobit ili preneseni gubitak	004	74.332.336	102.539.823
5. Dobit ili gubitak tekuće godine	005	29.148.312	31.586.285
6. Revalorizacija dugotrajne materijalne imovine	006		
7. Revalorizacija nematerijalne imovine	007		
8. Revalorizacija financijske imovine raspoložive za prodaju	008		
9. Ostala revalorizacija	009		
10. Ukupno kapital i rezerve (AOP 001 do 009)	010	398.042.801	429.617.829
11. Tečajne razlike s naslova neto ulaganja u inozemno poslovanje	011		
12. Tekući i odgođeni porezi (dio)	012		
13. Zaštita novčanog tijeka	013		
14. Promjene računovodstvenih politika	014		
15. Ispravak značajnih pogrešaka prethodnog razdoblja	015		
16. Ostale promjene kapitala	016		
17. Ukupno povećanje ili smanjenje kapitala (AOP 011 do 016)	017	0	0
17 a. Pripisano imateljima kapitala matice	018	398.066.889	429.617.829
17 b. Pripisano manjinskom interesu	019	-24.088	

Stavke koje umanjuju kapital upisuju se s negativnim predznakom

Podaci pod AOP oznakama 001 do 009 upisuju se kao stanje na datum bilance

Bilješke uz financijske izvještaje

(1) Bilješke uz financijske izvještaje sadrže dodatne i dopunske informacije koje nisu prezentirane u bilanci, računu dobiti i gubitka, izvještaju o novčanom tijeku i izvještaju o promjenama kapitala sukladno odredbama odgovarajućih standarda financijskog izvještavanja. (2) Bilješke uz godišnji financijski izvještaj objavljuju se u punom sadržaju sukladno odgovarajućim odredbama standarda financijskog izvještavanja.

Izjava o odgovornosti Uprave

Temeljem važećeg hrvatskog Zakona o računovodstvu, Uprava je dužna osigurati da se nekonsolidirani i konsolidirani financijski izvještaji za svaku financijsku godinu sastave u skladu s Međunarodnim standardima financijskog izvještavanja (MSFI) koje je odobrila Europska unija („EU“), tako da daju istinitu i objektivnu sliku financijskog položaja i rezultata poslovanja Društva Luka Ploče d.d. i ovisnih društava („Grupa“) za to razdoblje.

Uprava razumno očekuje kako Društvo i Grupa imaju odgovarajuća sredstva za nastavak poslovanja u doglednoj budućnosti. Iz navedenog razloga, Uprava i dalje prihvaća načelo neograničenosti vremena poslovanja pri izradi nekonsolidiranih i konsolidiranih financijskih izvještaja.

Odgovornosti Uprave pri izradi nekonsolidiranih i konsolidiranih financijskih izvještaja uključuju osiguravanje:


- odabira i dosljednog primjenjivanja odgovarajućih računovodstvenih politika;
- razumnih i opreznih prosudbi i procjena;
- primjenjivanja važećih računovodstvenih standarda; te
- pripremu nekonsolidiranih i konsolidiranih financijskih izvješća po načelu trajnosti poslovanja, osim ako je neprimjereno pretpostaviti hoće li Društvo ili Grupa nastaviti svoje poslovne aktivnosti.

Uprava je odgovorna za vođenje ispravnih računovodstvenih evidencija koje će u bilo koje doba s prihvatljivom točnošću odražavati financijski položaj Društva i Grupe, kao i njegovu usklađenost s važećim hrvatskim Zakonom o računovodstvu. Uprava je također odgovorna za očuvanje imovine Društva i Grupe te stoga i za poduzimanje razumnih mjera radi sprječavanja i otkrivanja pronevjera i ostalih nepravilnosti.

Uprava je također odgovorna pripremiti godišnje izvješće u skladu sa zakonskim i regulatornim odredbama te podnijeti Nadzornom odboru svoje godišnje izvješće, zajedno s konsolidiranim i nekonsolidiranim financijskim izvještajima. Nakon toga Nadzorni odbor mora odobriti godišnje konsolidirane i nekonsolidirane financijske izvještaje za njihovo podnošenje na usvajanje Glavnoj skupštini dioničara.

Nekonsolidirani i konsolidirani financijski izvještaji odobreni su od Uprave 25. veljače 2016. godine za podnošenje Nadzornom odboru i potpisani su niže od strane:

Ivan Pavlović
Predsjednik



Luka Ploče d.d.
Trg kralja tomislava 21
20340 Ploče
Ploče, 25. veljače 2016.

Željka Dodig
Član Uprave



Tomo Krilić
Član Uprave

