

LUKA PLOČE d.d.
Trg kralja Tomislava 21
20 340 Ploče
OIB: 51228874907

**GODIŠNJE IZVJEŠĆE UPRAVE O
POSLOVANJU I STANJU LUKA PLOČE d.d. i
GRUPA LUKA PLOČE ZA 2013.g.**

Ploče, travanj 2014. godine



**IZVJEŠĆE UPRAVE O POSLOVANJU GRUPA LUKA PLOČE
U RAZDOBLJU 01.01.2013 - 31.12.2013.**

FINANCIJSKI REZULTAT LUKE PLOČE d.d. 2013.:

- Promet preko Luke Ploče: 2,7 milijuna tona robe što je više 6% u odnosu na isto razdoblje prethodne godine.
- Prihod od prodaje: 107,89 milijuna kuna što je više 9,00% u odnosu na isto razdoblje prethodne godine
- Poslovni rashodi: 105,61 milijuna kuna što je za 13,33% manje u odnosu na isto razdoblje prethodne godine
- EBITDA: 11,96 milijuna kuna
- EBITDA marža: 11,17%
- EBIT: 2,28 milijuna kuna
- EBIT marža: 2,13%
- Neto GUBITAK: -5,34 milijuna kuna

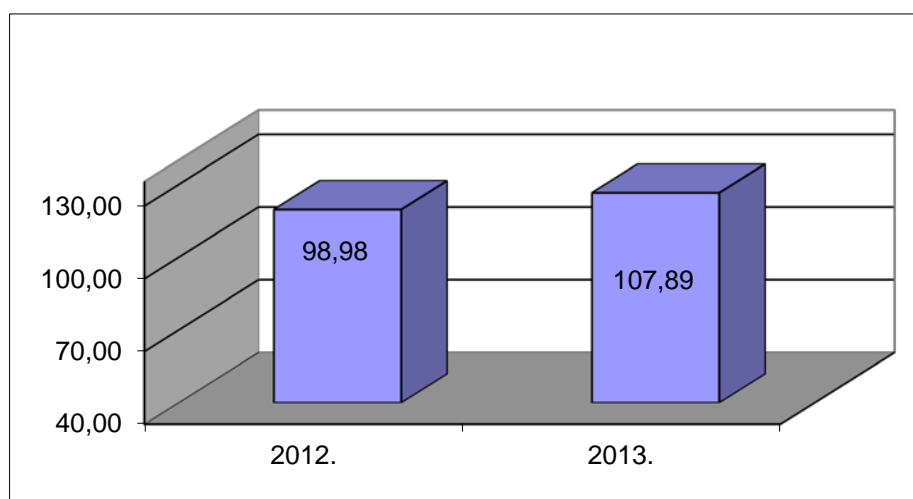


PRIHODI LUKE PLOČE d.d.

U 2013. godini poslovni prihodi iznose 107,89 milijuna kuna, što je 9,00% više u odnosu na prethodnu godinu.

Prihodi od prodaje iznose 99,75 milijuna kuna i bilježe povećanje od 14,20% u odnosu na prethodnu godinu, zbog povećanja prometa od 6%.

Struktura operativnih prihoda Luke Ploče d.d. (u milijunima kuna)





OPERATIVNI TROŠKOVI LUKA PLOČE d.d.

Operativni troškovi iznose 105,61 milijuna kuna, što je manje za 13,33% u odnosu na isto razdoblje prethodne godine.

U godini 2013. izvršeno je restrukturiranje poduzeća što je povećalo stavke naknada po kolektivnom ugovoru za 39,6 %, a ostale stavke bilježe smanjenje u odnosu na prethodnu godinu.

EBITDA (Dobit prije amortizacije, kamata i oporezivanja) Luke Ploče d.d.

EBITDA iznosi 11,96 milijuna kuna za 2013. godine, što predstavlja povećanje od 24,34 milijuna kuna u odnosu na isto razdoblje prethodne godine.

EBIT LUKE PLOČE d.d.

EBIT iznosi 2,28 milijuna kuna što predstavlja povećanje od 25,14 milijuna kuna u odnosu na prethodnu godinu.



NETO GUBITAK LUKE PLOČE d.d.

Luka Ploče d.d. zabilježila je gubitak u visini 5,34 milijuna kuna uslijed provedbe restrukturiranja poduzeća, uvedena je nova sistematizacija, završen proces zbrinjavanja viška zaposlenih. Trošak otpremnina iznosio je 8,53 milijuna kuna.

Na rezultat su utjecale i nerealizirane tečajne razlike od financijske imovine.

Informacije o srednjem tečaju NBH

| | Kune prema EUR-u | | Kune prema USD-u | |
|--------------------|--------------------|-------|--------------------|-------|
| | Na kraju razdoblja | | Na kraju razdoblja | |
| 31.12.2012. godine | | 7,545 | | 5,727 |
| 31.12.2013. godine | | 7,637 | | 5,549 |

FINANCIJSKO STANJE LUKE PLOČE d.d.

Luka Ploče d.d. ima prilično dobre rezultate pokazatelja solventnosti tj. postoji dugoročna financijska stabilnost unutar kapitalne i financijske strukture poduzeća.

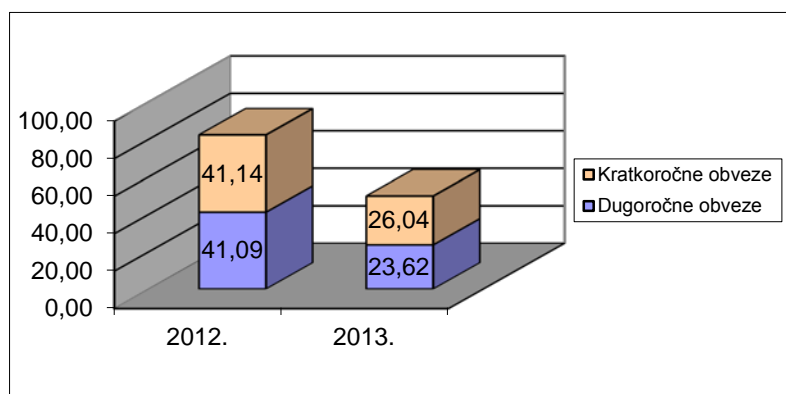
KLJUČNI POKAZATELJI LUKE PLOČE d.d.

(u milijunima kuna)

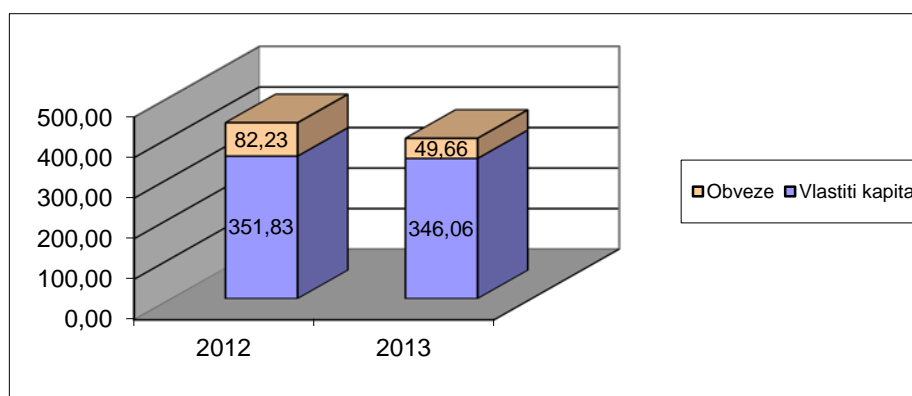
| OPIS | 31.12.2012. | 31.12.2013. |
|--------------------------------|-------------|-------------|
| Ukupni dug | 82,23 | 49,66 |
| Neto dug | 27,61 | 8,07 |
| Pokazatelji zaduženosti | 0,12 | 0,07 |
| Pokazatelji tekuće likvidnosti | 7,28 | 9,99 |



Struktura financijskih obveza Luke Ploče d.d. (u milijunima kuna)



Struktura izvora sredstava Luke Ploče d.d. (u milijunima kuna)





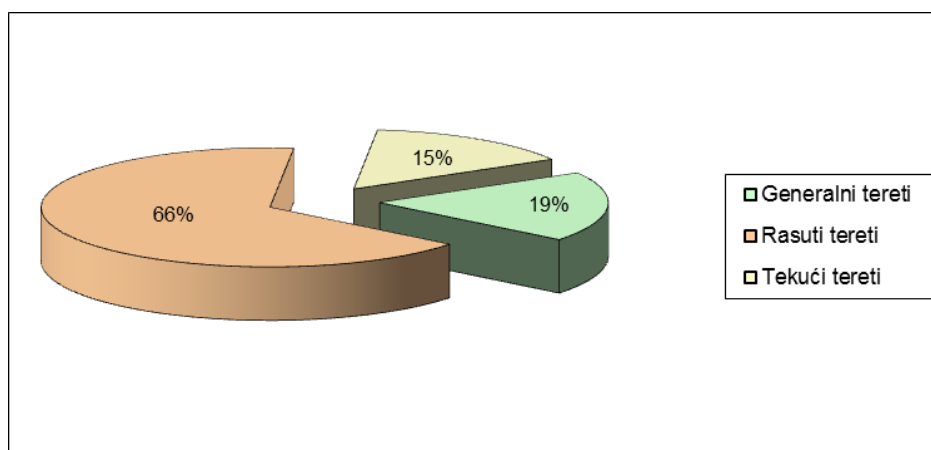
PRODAJA I MARKETING

Ukupno prekrane količine tereta u 2013. iznosile su 2.746.236 tona, što predstavlja povećanje od 6% u odnosu na 2012.godinu kada je prekrano 2.582.109 tona. Prevladavajući tereti u ukupnoj strukturi prometa su rasuti tereti koji bilježe porast od 13%, dok su jedino tekući tereti zabilježili pad od 14%.

Prekrcaj prema vrsti tereta (u tonama)

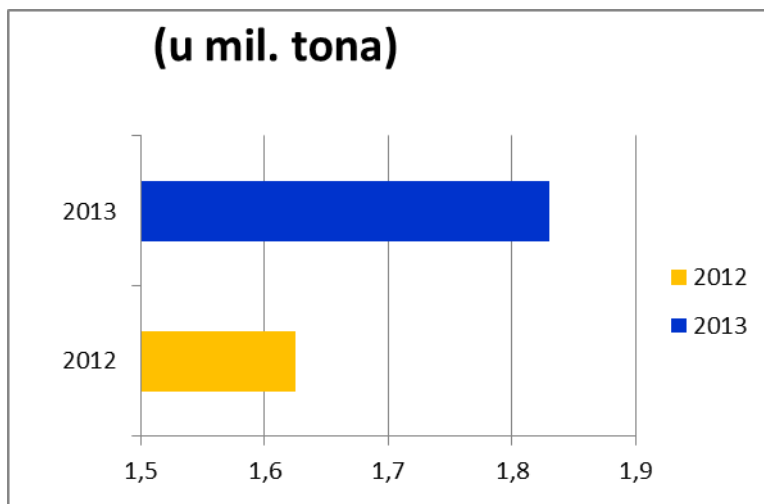
| VRSTA TERETA | 2012. | 2013. | Indeks 2013./2012. |
|------------------|------------------|------------------|-----------------------|
| Generalni tereti | 488.255 | 515.168 | 106 |
| Rasuti tereti | 1.624.600 | 1.829.692 | 113 |
| Tekući tereti | 469.254 | 401.376 | 86 |
| UKUPNO | 2.582.109 | 2.746.236 | 106 |

Struktura prema vrsti tereta u 2013.godini



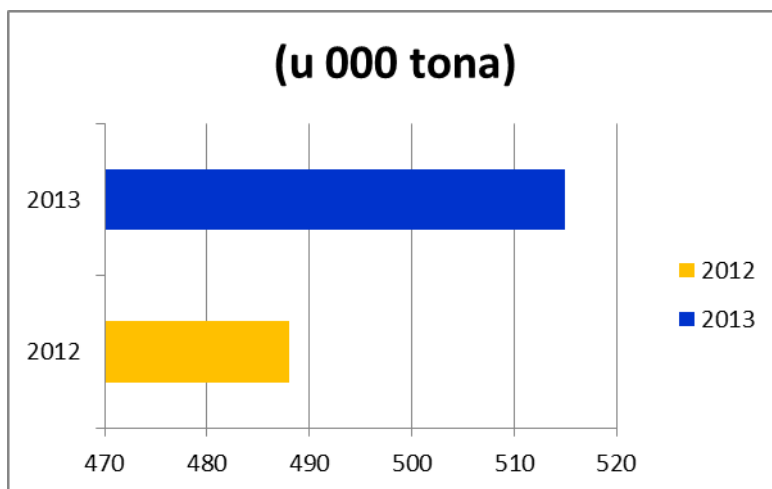


Rasuti tereti



Ukupan pomet rasutih tereta u 2013. godini veći je za 13 % u odnosu na 2012.godinu. Međutim, realan rast prometa rasutih tereta i općenito ukupnog prometa bio bi i znatno veći uzimajući u obzir da smo u 2012. godini računali promet otpreme roba u transshipmentu ugljena za Italiju, čije su dopreme nastale u 2011.godini.

Generalni tereti

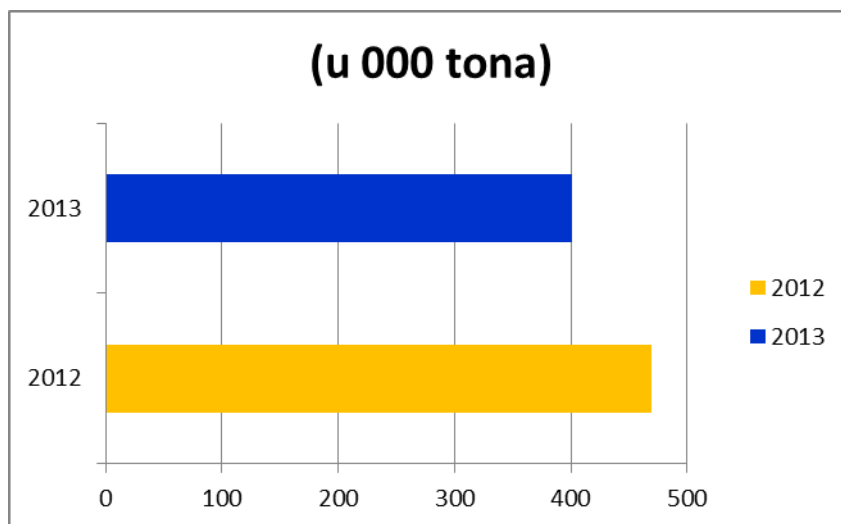




Luka Ploče kod generalnih tereta bilježi rast na razini od 6% u 2013.godini u odnosu na 2012. godinu, a što je u najvećoj mjeri rezultat porasta prometa metalurških proizvoda (željezne gredice, valjana žica, rebrasti betonski čelik), prekrcaja čeličnih limova, jumbo vreća, te ostalih generalnih tereta.

Promet *kontejnera* je u padu od četrnaest posto u 2013. godine sa 18.713 TEU-a u odnosu na prošlu 2012. godinu kada je prekrcano 21.640 TEU-a. Općenito, pad osobne potrošnje u zaleđu, ali i slabija dinamika izgradnje koridora Vc i dalje su ograničavajući faktor prometa kontejnera. Međutim, liberalizacijom željezničkog transporta i izgradnjom cestovnog koridora kroz BiH, pozicija Luke Ploče u proširenju svog tržišta u ovom segmentu poslovanja će se svakako popraviti.

Tekući tereti

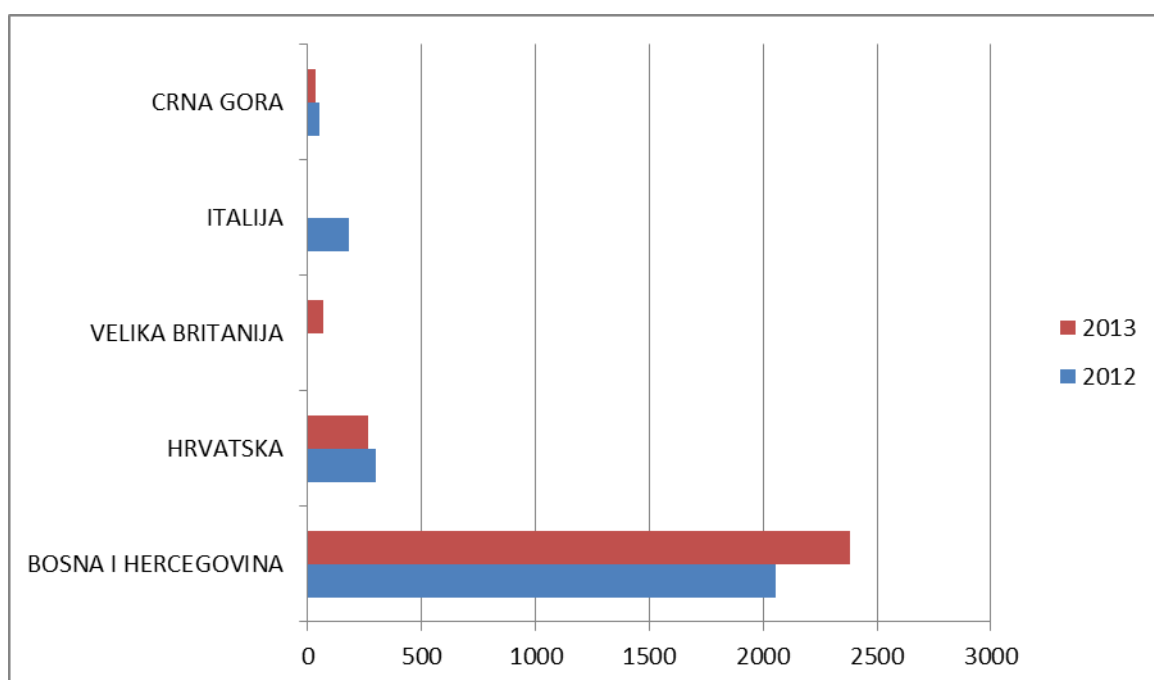


Prekrcaj tekućih tereta u padu je za četrnaest posto u 2013. godini u odnosu na isti period u protekloj godini.



Fizički promet po tržištima

U 2013.godini, Luka Ploče fokusirala je svoja nastojanja u zadržavanju tradicionalnih tržišta, dok, istovremeno, traži nove mogućnosti i povećanje vlastitog udjela i na drugim tržištima.



Najveći udio u prekrcaju tereta u 2013.godini odnosi se na Bosnu i Hercegovinu na nivou od 86,74%. Domaće tržište zauzima 9,63% ukupnog prometa, 2,43% otpada na Veliku Britaniju, te ostatak se odnosi na Crnu Goru sa 1,20%.



FINANCIJSKI REZULTAT GRUPE LUKA PLOČE 2013.

Grupa Luka Ploče prati i iskazuje poslovne prihode, dobit iz poslovanja, kapitalna ulaganja, ukupnu imovinu i ukupne obveze za sljedeće djelatnosti:

- Manipulacije teretom (ukrcaj, iskrcaj, prenošenje, oplemenjivanje, vaganje generalnih, rasutih i tekućih tereta) i predstavlja matično društvo.
- Skladištenje tekućih derivata
- Usluge špedicije, pomorskog servisa (privez, odvez teretnih i putničkih brodova)
- Sporedne djelatnosti (održavanje, ugostiteljstvo i slični poslovi).

Rezultati navedenih djelatnosti za godinu koja završava 31.prosinca 2013.godine su kako slijedi:

- Prihod od prodaje: 127,56 milijuna kuna što je više 6,6% u odnosu na isto razdoblje prethodne godine
- Poslovni rashodi: 123,81 milijuna kuna što je za 12,55% manje u odnosu na isto razdoblje prethodne godine
- EBITDA: 15,45 milijuna kuna
- EBITDA marža: 12,11%
- EBIT: 3,75 milijuna kuna
- EBIT marža: 2,93%
- Neto GUBITAK: -4,85 milijuna kuna



KLJUČNI POKAZATELJI GRUPA LUKA PLOČE

| Pokazatelji | | | |
|------------------------------------|-------------------|-------------------|----------|
| | OSTVARENO 2012 | OSTVARENO 2013 | Promjene |
| Pokazatelji likvidnosti | | | |
| Radni kapital | 254.433.690 | 240.286.070 | -5,6% |
| Tekuća likvidnost | 6,54 | 10,24 | 56,5% |
| Obrtaj radnog kapitala | 0,47 | 0,53 | 12,8% |
| Dani radnog kapitala | 765 | 678 | -11,4% |
| Dani u razdoblju | 360 | 360 | |
| Dani vezivanja | | | |
| DSO | 99 | 94 | -4,9% |
| Pokazatelji zaduženosti | | | |
| Kratkoročne obveze / kapital | 0,12 | 0,07 | -42,5% |
| Dugoročne obveze / kapital | 0,11 | 0,07 | -41,7% |
| Obveze po kreditima / kapital | 0,13 | 0,10 | -22,3% |
| Ukupne obveze / imovina | 0,19 | 0,12 | -37,1% |
| Pokazatelji | | | |
| | OSTVARENO 2012 | OSTVARENO 2013 | Promjene |
| Pokazatelji profitabilnosti | | | |
| EBITDA margin | -7,6% | 12,1% | 259,5% |
| EBIT margin | -18,3% | 2,9% | 116,1% |
| Pokazatelji produktivnosti | | | |
| Broj zaposlenih | 731 | 592 | -19% |
| Prihodi po zaposlenome u tis. | 163.754 | 215.483 | 31,6% |



RIZICI

Luka Ploče je pretežno usmjerena na rad sa ograničenim brojem klijenata u industrijskom i tržišnom okruženju koje je podložno oscilacijama i kriznim situacijama u regiji.

Pored općeg utjecaja ekonomske krize, Luka Ploče je suočena s rizikom konkurencije drugih luka koje imaju povoljnije troškove unutrašnjeg transporta.

Naime, Luka Ploče i dalje posluje na željezničkom koridoru sa više operatera i uprava, što otežava pristup i proširenje svog poslovanja na daljnjim tržištima.

Izgradnja cestovnog dijela koridora Vc je spora, te svakako utječe na konkurentsku ulogu Luke Ploče u odnosu na druge luke, posebno u segmentu kontejnerskog prometa.

KLJUČNI DOGAĐAJI U 2013.

- Luka Ploče trgovina d.o.o., tvrtka u 100% vlasništvu Luke Ploče d.d., započela je s izgradnjom Terminala za tekuće terete kapaciteta 50.000 m³ ukupne vrijednosti 16.7 mil.€
- Tijekom godine izvršio se uži odabir proizvođača prekrcajne opreme za izgradnju Terminala za rasute terete. Lučka uprava Ploče gradi infrastrukturu Terminala kapaciteta 4,6 milijuna tona. Izgradnjom terminala bitno će se poboljšati konkurentnost luke i ekološki standardi obavljanja lučkih aktivnosti.



- Luka Ploče d.d. osnovala je 19.veljače 2013. Luka Ploče Energiju d.o.o s ciljem proizvodnje i trgovine svih vidova energije. Pokrenula je ovaj projekt zbog razvoja logistike ugljena i ulaganja u termoelektranu na ugljen na području same luke, a sve to u svezi s postojećim investicijama, posebno izgradnjom terminala rasutih tereta.
- Završen je program zbrinjavanja viška zaposlenih
- Završen je proces reorganizacije Luka Ploče d.d.

OČEKIVANJA

- Zadržavanje urednog i stabilnog poslovanja Društva
- Promijeniti trend pada poslovnih rezultata koje smo ostvarivali posljednje dvije godine zbog reorganizacije Društva (smanjenje broja zaposlenih)
- Intenzivirati ulaganja u razvoj Društva i to posebno u nove terminale: terminal rasutih tereta i terminal tekućih tereta, kako bi povećali promet, prihode, konkurentnost luke i zadovoljili ekološke standarde obavljanja lučkih aktivnosti.
- U narednoj godini planiramo kapitalna ulaganja u iznosu od 72,6 milijuna kuna na gore navedenim terminalima.

U Pločama, 25.04.2014.

Kap.Ivan Pavlović dipl.ing.

Predsjednik Uprave Društva

Prilog 1.

Razdoblje izvještavanja:

1.1.2013

do

31.12.2013

Godišnji financijski izvještaj poduzetnika GFI-POD

Matični broj (MB): 03036138

Matični broj subjekta (MBS): 090006523

Osobni identifikacijski broj
(OIB): 51228874907

Tvrta izdavatelja: LUKA PLOČE d.d.

Poštanski broj i mjesto: 20340

PLOČE

Ulica i kućni broj: TRG KRALJA TOMISLAVA 21

Adresa e-pošte: financije@luka-ploce.hrInternet adresa: www.luka-ploce.hr

Šifra i naziv općine/grada: 335

Šifra i naziv županije: 19 DUBROVAČKO-NERETVANSKA

Broj zaposlenih: 592
(krajem godine)

Konsolidirani izvještaj: DA

Šifra NKD-a: 5224

Tvrte subjekata konsolidacije (prema MSFI):

Sjedište:

OIB:

| | | |
|-----------------------------------|---------------------------------|-------------|
| LUKA PLOČE TRGOVINA d.o.o. | LUČKA CESTA b.b. PLOČE | 18102992360 |
| POMORSKI SERVIS-LUKA PLOČE d.o.o. | LUČKA BOSANSKA OBALA b.b. PLOČE | 18875024938 |
| LUKA PLOČE ODRŽAVANJE d.o.o. | LUČKA CESTA b.b. PLOČE | 87501430734 |
| LUKA ŠPED d.o.o. | LUČKA CESTA b.b. PLOČE | 28527523504 |
| LUKA PLOČE USLUGE d.o.o. | LUČKA CESTA b.b. PLOČE | 38548671304 |
| PLOČANSKA PLOVIDBA d.o.o. | LUČKA CESTA b.b. PLOČE | 39778257122 |
| HLADNJAČA PLOČE d.o.o. | LUČKA CESTA b.b. PLOČE | 59501819409 |
| LUKA PLOČE ENERGIJA | TRG KRALJA TOMISLAVA 21 | 18309760889 |

Knjigovodstveni servis:

Osoba za kontakt: DODIG ŽELJKA

(unos se samo prezime i ime osobe za kontakt)

Telefon: 020 603 223

Telefaks: 020 679 170

Adresa e-pošte:

Prezime i ime: PAVLOVIĆ IVAN

(osoba ovlaštene za zastupanje)

Dokumentacija za objavu:

1. Revidirani godišnji financijski izvještaji s revizorskim izvješćem s revizorskim izvješćem
2. Izvještaj posloводства
3. Izjava osoba odgovornih za sastavljanje godišnjeg izvještaja, u PDF formatu
4. Odluka nadležnog tijela (prijedlog) o utvrđivanju godišnjih financijskih izvještaja
5. Odluka o prijedlogu raspodjele dobiti ili pokriću gubitka

M.P.

(potpis osobe ovlaštene za zastupanje)

BILANCA
stanje na dan 31.12.2013.

| Obveznik: GRUPA LUKA PLOČE | | | |
|---|---------------|-------------------------------|-------------------------|
| Naziv pozicije | AOP oznaka | Prethodna godina (neto) | Tekuća godina (neto) |
| 1 | 2 | 3 | 4 |
| A) POTRAŽIVANJA ZA UPISANI A NEUPLAĆENI KAPITAL | 001 | | |
| B) DUGOTRAJNA IMOVINA (003+010+020+029+033) | 002 | 161.757.132 | 152.909.512 |
| I. NEMATERIJALNA IMOVINA (004 do 009) | 003 | 0 | 39.788 |
| 1. Izdaci za razvoj | 004 | | |
| 2. Koncesije, patenti, licencije, robne i uslužne marke, softver i ostala prava | 005 | | 39.788 |
| 3. Goodwill | 006 | | |
| 4. Predujmovi za nabavu nematerijalne imovine | 007 | | |
| 5. Nematerijalna imovina u pripremi | 008 | | |
| 6. Ostala nematerijalna imovina | 009 | | |
| II. MATERIJALNA IMOVINA (011 do 019) | 010 | 157.589.287 | 149.170.393 |
| 1. Zemljište | 011 | 2.138.881 | 2.138.881 |
| 2. Građevinski objekti | 012 | 22.950.068 | 22.271.342 |
| 3. Postrojenja i oprema | 013 | 92.446.952 | 78.745.475 |
| 4. Alati, pogonski inventar i transportna imovina | 014 | 6.550.925 | 6.167.000 |
| 5. Biološka imovina | 015 | | |
| 6. Predujmovi za materijalnu imovinu | 016 | 84.010 | 61.928 |
| 7. Materijalna imovina u pripremi | 017 | 28.263.625 | 34.727.000 |
| 8. Ostala materijalna imovina | 018 | | |
| 9. Ulaganje u nekretnine | 019 | 5.154.826 | 5.058.767 |
| III. DUGOTRAJNA FINACIJSKA IMOVINA (021 do 028) | 020 | 424.522 | 121.152 |
| 1. Udjeli (dionice) kod povezanih poduzetnika | 021 | | |
| 2. Dani zajmovi povezanim poduzetnicima | 022 | | |
| 3. Sudjelujući interesi (udjeli) | 023 | 79.500 | 79.500 |
| 4. Zajmovi dani poduzetnicima u kojima postoje sudjelujući interesi | 024 | | |
| 5. Ulaganja u vrijednosne papire | 025 | | |
| 6. Dani zajmovi, depoziti i slično | 026 | 345.022 | 41.652 |
| 7. Ostala dugotrajna financijska imovina | 027 | | |
| 8. Ulaganja koja se obračunavaju metodom udjela | 028 | | |
| IV. POTRAŽIVANJA (030 do 032) | 029 | 3.743.323 | 3.578.179 |
| 1. Potraživanja od povezanih poduzetnika | 030 | | |
| 2. Potraživanja po osnovi prodaje na kredit | 031 | 3.743.323 | 3.578.179 |
| 3. Ostala potraživanja | 032 | | |
| V. ODGOĐENA POREZNA IMOVINA | 033 | | |
| C) KRATKOTRAJNA IMOVINA (035+043+050+058) | 034 | 300.324.671 | 266.290.825 |
| I. ZALIHE (036 do 042) | 035 | 2.890.198 | 1.561.348 |
| 1. Sirovine i materijal | 036 | 2.739.053 | 1.484.000 |
| 2. Proizvodnja u tijeku | 037 | | |
| 3. Gotovi proizvodi | 038 | | |
| 4. Trgovačka roba | 039 | 151.145 | 77.348 |
| 5. Predujmovi za zalihe | 040 | | |
| 6. Dugotrajna imovina namijenjena prodaji | 041 | | |
| 7. Biološka imovina | 042 | | |
| II. POTRAŽIVANJA (044 do 049) | 043 | 26.513.688 | 35.496.205 |
| 1. Potraživanja od povezanih poduzetnika | 044 | | |
| 2. Potraživanja od kupaca | 045 | 24.489.454 | 32.343.385 |
| 3. Potraživanja od sudjelujućih poduzetnika | 046 | | |
| 4. Potraživanja od zaposlenika i članova poduzetnika | 047 | | |
| 5. Potraživanja od države i drugih institucija | 048 | 833.867 | 918.000 |
| 6. Ostala potraživanja | 049 | 1.190.367 | 2.234.820 |
| III. KRATKOTRAJNA FINACIJSKA IMOVINA (051 do 057) | 050 | 246.672.305 | 198.838.867 |
| 1. Udjeli (dionice) kod povezanih poduzetnika | 051 | | |
| 2. Dani zajmovi povezanim poduzetnicima | 052 | | |
| 3. Sudjelujući interesi (udjeli) | 053 | 416.694 | 459.260 |
| 4. Zajmovi dani poduzetnicima u kojima postoje sudjelujući interesi | 054 | | |
| 5. Ulaganja u vrijednosne papire | 055 | | |
| 6. Dani zajmovi, depoziti i slično | 056 | 246.255.611 | 198.379.607 |
| 7. Ostala financijska imovina | 057 | | |
| IV. NOVAC U BANC I BLAGAJNI | 058 | 24.248.480 | 30.394.405 |
| D) PLAĆENI TROŠKOVI BUDUĆEG RAZDOBLJA I OBRAČUNATI PRIHODI | 059 | | |
| E) UKUPNO AKTIVA (001+002+034+059) | 060 | 462.081.803 | 419.200.337 |
| F) IZVANBILANČNI ZAPISI | 061 | | |

| PASIVA | | | |
|---|------------|-------------|-------------|
| A) KAPITAL I REZERVE (063+064+065+071+072+075+078) | 062 | 374.178.458 | 368.898.769 |
| I. TEMELJNI (UPISANI) KAPITAL | 063 | 169.186.800 | 169.186.800 |
| II. KAPITALNE REZERVE | 064 | 88.107.087 | 88.107.087 |
| III. REZERVE IZ DOBITI (066+067-068+069+070) | 065 | 37.864.336 | 37.356.523 |
| 1. Zakonske rezerve | 066 | 5.443.738 | 5.443.738 |
| 2. Rezerve za vlastite dionice | 067 | 8.257.800 | 7.838.243 |
| 3. Vlastite dionice i udjeli (odbitna stavka) | 068 | | |
| 4. Statutarne rezerve | 069 | | |
| 5. Ostale rezerve | 070 | 24.162.798 | 24.074.542 |
| IV. REVALORIZACIJSKE REZERVE | 071 | | |
| V. ZADRŽANA DOBIT ILI PRENESENI GUBITAK (073-074) | 072 | 107.045.574 | 79.077.214 |
| 1. Zadržana dobit | 073 | 107.045.574 | 79.077.214 |
| 2. Preneseni gubitak | 074 | | |
| VI. DOBIT ILI GUBITAK POSLOVNE GODINE (076-077) | 075 | -28.055.593 | -4.809.359 |
| 1. Dobit poslovne godine | 076 | | |
| 2. Gubitak poslovne godine | 077 | 28.055.593 | 4.809.359 |
| VII. MANJINSKI INTERES | 078 | 30.254 | -19.496 |
| B) REZERVIRANJA (080 do 082) | 079 | 4.919.259 | 2.562.464 |
| 1. Rezerviranja za mirovine, otpremnine i slične obveze | 080 | 2.929.644 | 2.170.596 |
| 2. Rezerviranja za porezne obveze | 081 | | |
| 3. Druga rezerviranja | 082 | 1.989.615 | 391.868 |
| C) DUGOROČNE OBVEZE (084 do 092) | 083 | 37.093.105 | 21.585.915 |
| 1. Obveze prema povezanim poduzetnicima | 084 | | |
| 2. Obveze za zajmove, depozite i slično | 085 | | |
| 3. Obveze prema bankama i drugim financijskim institucijama | 086 | 34.659.169 | 19.396.379 |
| 4. Obveze za predujmove | 087 | | |
| 5. Obveze prema dobavljačima | 088 | | |
| 6. Obveze po vrijednosnim papirima | 089 | | |
| 7. Obveze prema poduzetnicima u kojima postoje sudjelujući interesi | 090 | | |
| 8. Ostale dugoročne obveze | 091 | 2.433.936 | 2.189.536 |
| 9. Odgođena porezna obveza | 092 | | |
| D) KRATKOROČNE OBVEZE (094 do 105) | 093 | 45.890.981 | 26.004.755 |
| 1. Obveze prema povezanim poduzetnicima | 094 | | |
| 2. Obveze za zajmove, depozite i slično | 095 | | |
| 3. Obveze prema bankama i drugim financijskim institucijama | 096 | 12.695.291 | 12.104.904 |
| 4. Obveze za predujmove | 097 | | |
| 5. Obveze prema dobavljačima | 098 | 6.169.139 | 5.453.344 |
| 6. Obveze po vrijednosnim papirima | 099 | | |
| 7. Obveze prema poduzetnicima u kojima postoje sudjelujući interesi | 100 | 2.566.781 | 789.209 |
| 8. Obveze prema zaposlenicima | 101 | 4.140.393 | 3.543.758 |
| 9. Obveze za poreze, doprinose i slična davanja | 102 | 3.039.646 | 3.516.169 |
| 10. Obveze s osnove udjela u rezultatu | 103 | | |
| 11. Obveze po osnovi dugotrajne imovine namijenjene prodaji | 104 | | |
| 12. Ostale kratkoročne obveze | 105 | 17.279.731 | 597.371 |
| E) ODGOĐENO PLAĆANJE TROŠKOVA I PRIHOD BUDUĆEGA RAZDOBLJA | 106 | | 148.434 |
| F) UKUPNO – PASIVA (062+079+083+093+106) | 107 | 462.081.803 | 419.200.337 |
| G) IZVANBILANČNI ZAPISI | 108 | | |
| DODATAK BILANCI (popunjava poduzetnik koji sastavlja konsolidirani godišnji financijski izvještaj) | | | |
| A) KAPITAL I REZERVE | | | |
| 1. Pripisano imateljima kapitala matice | 109 | 374.148.204 | 368.918.265 |
| 2. Pripisano manjinskom interesu | 110 | 30.254 | -19.496 |

Napomena 1.: Dodatak bilanci popunjavaju poduzetnici koji sastavljaju konsolidirane godišnje financijske izvještaje.

RAČUN DOBITI I GUBITKA
u razdoblju 01.01.2013. do 31.12.2013.

| Obveznik: GRUPA LUKA PLOČE | | | |
|---|------------|------------------|---------------|
| Naziv pozicije | AOP oznaka | Prethodna godina | Tekuća godina |
| 1 | 2 | 3 | 4 |
| I. POSLOVNI PRIHODI (112+113) | 111 | 119.704.513 | 127.565.847 |
| 1. Prihodi od prodaje | 112 | 107.522.426 | 118.152.548 |
| 2. Ostali poslovni prihodi | 113 | 12.182.087 | 9.413.299 |
| II. POSLOVNI RASHODI (115+116+120+124+125+126+129+130) | 114 | 141.580.625 | 123.815.747 |
| 1. Promjene vrijednosti zaliha proizvodnje u tijeku i gotovih proizvoda | 115 | | |
| 2. Materijalni troškovi (117 do 119) | 116 | 31.514.182 | 31.906.564 |
| a) Troškovi sirovina i materijala | 117 | 13.848.235 | 13.429.825 |
| b) Troškovi prodane robe | 118 | | |
| c) Ostali vanjski troškovi | 119 | 17.665.947 | 18.476.739 |
| 3. Troškovi osoblja (121 do 123) | 120 | 66.302.530 | 59.792.327 |
| a) Neto plaće i nadnice | 121 | 42.972.271 | 38.613.243 |
| b) Troškovi poreza i doprinosa iz plaća | 122 | 14.188.855 | 13.235.440 |
| c) Doprinosi na plaće | 123 | 9.141.404 | 7.943.644 |
| 4. Amortizacija | 124 | 12.786.099 | 11.705.244 |
| 5. Ostali troškovi | 125 | 15.848.838 | 18.919.480 |
| 6. Vrijednosno usklađivanje (127+128) | 126 | 0 | 1.492.132 |
| a) dugotrajne imovine (osim financijske imovine) | 127 | | |
| b) kratkotrajne imovine (osim financijske imovine) | 128 | | 1.492.132 |
| 7. Rezerviranja | 129 | 15.128.976 | |
| 8. Ostali poslovni rashodi | 130 | | |
| III. FINANCIJSKI PRIHODI (132 do 136) | 131 | 0 | 0 |
| 1. Kamate, tečajne razlike, dividende i slični prihodi iz odnosa s | 132 | | |
| 2. Kamate, tečajne razlike, dividende, slični prihodi iz odnosa s | 133 | | |
| 3. Dio prihoda od pridruženih poduzetnika i sudjelujućih interesa | 134 | | |
| 4. Nerealizirani dobiti (prihodi) od financijske imovine | 135 | | |
| 5. Ostali financijski prihodi | 136 | | |
| IV. FINANCIJSKI RASHODI (138 do 141) | 137 | 6.143.148 | 7.990.049 |
| 1. Kamate, tečajne razlike i drugi rashodi s povezanim poduzetnicima | 138 | | |
| 2. Kamate, tečajne razlike i drugi rashodi iz odnosa s nepovezanim | 139 | 6.143.148 | 7.990.049 |
| 3. Nerealizirani gubici (rashodi) od financijske imovine | 140 | | |
| 4. Ostali financijski rashodi | 141 | | |
| V. UDIO U DOBITI OD PRIDRUŽENIH PODUZETNIKA | 142 | | |
| VI. UDIO U GUBITKU OD PRIDRUŽENIH PODUZETNIKA | 143 | | |
| VII. IZVANREDNI - OSTALI PRIHODI | 144 | | |
| VIII. IZVANREDNI - OSTALI RASHODI | 145 | | |
| IX. UKUPNI PRIHODI (111+131+142 + 144) | 146 | 119.704.513 | 127.565.847 |
| X. UKUPNI RASHODI (114+137+143 + 145) | 147 | 147.723.773 | 131.805.796 |
| XI. DOBIT ILI GUBITAK PRIJE OPOREZIVANJA (146-147) | 148 | -28.019.260 | -4.239.949 |
| 1. Dobit prije oporezivanja (146-147) | 149 | 0 | 0 |
| 2. Gubitak prije oporezivanja (147-146) | 150 | 28.019.260 | 4.239.949 |
| XII. POREZ NA DOBIT | 151 | 363.461 | 619.160 |
| XIII. DOBIT ILI GUBITAK RAZDOBLJA (148-151) | 152 | -28.382.721 | -4.859.109 |
| 1. Dobit razdoblja (149-151) | 153 | 0 | 0 |
| 2. Gubitak razdoblja (151-148) | 154 | 28.382.721 | 4.859.109 |

| DODATAK RDG-u (popunjavanje poduzetnik koji sastavlja konsolidirani godišnji financijski izvještaj) | | | |
|---|------------|--------------------|-------------------|
| XIV. DOBIT ILI GUBITAK RAZDOBLJA | | | |
| 1. Pripisana imateljima kapitala matice | 155 | -28.055.593 | -4.809.359 |
| 2. Pripisana manjinskom interesu | 156 | -327.128 | -49.750 |
| IZVJEŠTAJ O OSTALOJ SVEOBUHVAATNOJ DOBITI (popunjavanje poduzetnik obveznik primjene MSFI-a) | | | |
| I. DOBIT ILI GUBITAK RAZDOBLJA (= 152) | 157 | -28.382.721 | -4.859.109 |
| II. OSTALA SVEOBUHVAATNA DOBIT/GUBITAK PRIJE POREZA (159 do 165) | 158 | 0 | 0 |
| 1. Tečajne razlike iz preračuna inozemnog poslovanja | 159 | | |
| 2. Promjene revalorizacijskih rezervi dugotrajne materijalne i | 160 | | |
| 3. Dobit ili gubitak s osnove ponovnog vrednovanja financijske | 161 | | |
| 4. Dobit ili gubitak s osnove učinkovite zaštite novčanog toka | 162 | | |
| 5. Dobit ili gubitak s osnove učinkovite zaštite neto ulaganja u inozemstvu | 163 | | |
| 6. Udio u ostaloj sveobuhvatnoj dobiti/gubitku pridruženih poduzetnika | 164 | | |
| 7. Aktuarski dobici/gubici po planovima definiranih primanja | 165 | | |
| III. POREZ NA OSTALU SVEOBUHVAATNU DOBIT RAZDOBLJA | 166 | | |
| IV. NETO OSTALA SVEOBUHVAATNA DOBIT ILI GUBITAK | 167 | 0 | 0 |
| V. SVEOBUHVAATNA DOBIT ILI GUBITAK RAZDOBLJA (157+167) | 168 | -28.382.721 | -4.859.109 |
| DODATAK Izvještaju o ostaloj sveobuhvatnoj dobiti (popunjavanje poduzetnik koji sastavlja konsolidirani godišnji financijski | | | |
| VI. SVEOBUHVAATNA DOBIT ILI GUBITAK RAZDOBLJA | | | |
| 1. Pripisana imateljima kapitala matice | 169 | | |
| 2. Pripisana manjinskom interesu | 170 | | |

IZVJEŠTAJ O NOVČANOM TIJEKU - Indirektna metoda
u razdoblju 01.01.2013. do 31.12.2013.

| Obveznik: GRUPA LUKA PLOČE | | | |
|--|---------------|---------------------|--------------------|
| Naziv pozicije | AOP oznaka | Prethodna godina | Tekuća godina |
| 1 | 2 | 3 | 4 |
| NOVČANI TIJEK OD POSLOVNIH AKTIVNOSTI | | | |
| 1. Dobit prije poreza | 001 | -28.019.260 | -4.239.949 |
| 2. Amortizacija | 002 | 12.786.099 | 11.705.244 |
| 3. Povećanje kratkoročnih obveza | 003 | 8.757.906 | |
| 4. Smanjenje kratkotrajnih potraživanja | 004 | 9.232.261 | |
| 5. Smanjenje zaliha | 005 | 413.746 | 1.000.125 |
| 6. Ostalo povećanje novčanog tijeka | 006 | | 2.947.744 |
| I. Ukupno povećanje novčanog tijeka od poslovnih aktivnosti (001 do 006) | 007 | 3.170.752 | 11.413.164 |
| 1. Smanjenje kratkoročnih obveza | 008 | | 2.493.785 |
| 2. Povećanje kratkotrajnih potraživanja | 009 | | 9.085.452 |
| 3. Povećanje zaliha | 010 | | |
| 4. Ostalo smanjenje novčanog tijeka | 011 | 285.854 | 17.665.092 |
| II. Ukupno smanjenje novčanog tijeka od poslovnih aktivnosti (008 do 011) | 012 | 285.854 | 29.244.329 |
| A1) NETO POVEĆANJE NOVČANOG TIJEKA OD POSLOVNIH | 013 | 2.884.898 | 0 |
| A2) NETO SMANJENJE NOVČANOG TIJEKA OD POSLOVNIH | 014 | 0 | 17.831.165 |
| NOVČANI TIJEK OD INVESTICIJSKIH AKTIVNOSTI | | | |
| 1. Novčani primici od prodaje dugotrajne materijalne i nematerijalne imovine | 015 | 2.998.769 | 32.000 |
| 2. Novčani primici od prodaje vlasničkih i dužničkih instrumenata | 016 | | |
| 3. Novčani primici od kamata | 017 | | |
| 4. Novčani primici od dividendi | 018 | | 239.644.864 |
| 5. Ostali novčani primici od investicijskih aktivnosti | 019 | | |
| III. Ukupno novčani primici od investicijskih aktivnosti (015 do 019) | 020 | 2.998.769 | 239.676.864 |
| 1. Novčani izdaci za kupnju dugotrajne materijalne i nematerijalne imovine | 021 | 5.073.110 | 8.987.206 |
| 2. Novčani izdaci za stjecanje vlasničkih i dužničkih financijskih instrumenata | 022 | | |
| 3. Ostali novčani izdaci od investicijskih aktivnosti | 023 | 4.691.357 | 197.430.875 |
| IV. Ukupno novčani izdaci od investicijskih aktivnosti (021 do 023) | 024 | 9.764.467 | 206.418.081 |
| B1) NETO POVEĆANJE NOVČANOG TIJEKA OD INVESTICIJSKIH | 025 | 0 | 33.258.783 |
| B2) NETO SMANJENJE NOVČANOG TIJEKA OD INVESTICIJSKIH | 026 | 6.765.698 | 0 |
| NOVČANI TIJEK OD FINACIJSKIH AKTIVNOSTI | | | |
| 1. Novčani primici od izdavanja vlasničkih i dužničkih financijskih instrumenata | 027 | | |
| 2. Novčani primici od glavnice kredita, zadužnica, pozajmica i drugih posudbi | 028 | 3.955.650 | 414.316 |
| 3. Ostali primici od financijskih aktivnosti | 029 | | |
| V. Ukupno novčani primici od financijskih aktivnosti (027 do 029) | 030 | 3.955.650 | 414.316 |
| 1. Novčani izdaci za otplatu glavnice kredita i obveznica | 031 | 10.724.343 | 9.276.453 |
| 2. Novčani izdaci za isplatu dividendi | 032 | | |
| 3. Novčani izdaci za financijski najam | 033 | | |
| 4. Novčani izdaci za otkup vlastitih dionica | 034 | 366.816 | 419.556 |
| 5. Ostali novčani izdaci od financijskih aktivnosti | 035 | | |
| VI. Ukupno novčani izdaci od financijskih aktivnosti (031 do 035) | 036 | 11.091.159 | 9.696.009 |
| C1) NETO POVEĆANJE NOVČANOG TIJEKA OD FINACIJSKIH | 037 | 0 | 0 |
| C2) NETO SMANJENJE NOVČANOG TIJEKA OD FINACIJSKIH | 038 | 7.135.509 | 9.281.693 |
| Ukupno povećanje novčanog tijeka (013 – 014 + 025 – 026 + 037 – 038) | 039 | 0 | 6.145.925 |
| Ukupno smanjenje novčanog tijeka (014 – 013 + 026 – 025 + 038 – 037) | 040 | 11.016.309 | 0 |
| Novac i novčani ekvivalenti na početku razdoblja | 041 | 35.264.789 | 24.248.480 |
| Povećanje novca i novčanih ekvivalenata | 042 | | 6.145.925 |
| Smanjenje novca i novčanih ekvivalenata | 043 | 11.016.309 | |
| Novac i novčani ekvivalenti na kraju razdoblja | 044 | 24.248.480 | 30.394.405 |

IZVJEŠTAJ O PROMJENAMA KAPITALA
za razdoblje od **1.1.2013** do **31.12.2013**

| Naziv pozicije | AOP oznaka | Prethodna godina | Tekuća godina |
|---|---------------|---------------------|---------------|
| 1 | 2 | 3 | 4 |
| 1. Upisani kapital | 001 | 169.186.800 | 169.186.800 |
| 2. Kapitalne rezerve | 002 | 88.107.087 | 88.107.087 |
| 3. Rezerve iz dobiti | 003 | 37.864.336 | 37.356.523 |
| 4. Zadržana dobit ili preneseni gubitak | 004 | 107.075.828 | 79.057.718 |
| 5. Dobit ili gubitak tekuće godine | 005 | -28.055.593 | -4.809.359 |
| 6. Revalorizacija dugotrajne materijalne imovine | 006 | | |
| 7. Revalorizacija nematerijalne imovine | 007 | | |
| 8. Revalorizacija financijske imovine raspoložive za prodaju | 008 | | |
| 9. Ostala revalorizacija | 009 | | |
| 10. Ukupno kapital i rezerve (AOP 001 do 009) | 010 | 374.178.458 | 368.898.769 |
| 11. Tečajne razlike s naslova neto ulaganja u inozemno poslovanje | 011 | | |
| 12. Tekući i odgođeni porezi (dio) | 012 | | |
| 13. Zaštita novčanog tijeka | 013 | | |
| 14. Promjene računovodstvenih politika | 014 | | |
| 15. Ispravak značajnih pogrešaka prethodnog razdoblja | 015 | | |
| 16. Ostale promjene kapitala | 016 | | |
| 17. Ukupno povećanje ili smanjenje kapitala (AOP 011 do 016) | 017 | 0 | 0 |
| 17 a. Pripisano imateljima kapitala matice | 018 | 374.148.204 | 368.918.265 |
| 17 b. Pripisano manjinskom interesu | 019 | 30.254 | -19.496 |

Stavke koje umanjuju kapital upisuju se s negativnim predznakom

Podaci pod AOP oznakama 001 do 009 upisuju se kao stanje na datum bilance

Bilješke uz financijske izvještaje

(1) Bilješke uz financijske izvještaje sadrže dodatne i dopunske informacije koje nisu prezentirane u bilanci, računu dobiti i gubitka, izvještaju o novčanom tijeku i izvještaju o promjenama kapitala sukladno odredbama odgovarajućih standarda financijskog izvještavanja. (2) Bilješke uz godišnji financijski izvještaj objavljuju se u punom sadržaju sukladno odgovarajućim odredbama standarda financijskog izvještavanja.

IZJAVU POSLOVODSTVA O ODGOVORNOSTI

Prezentirani financijski izvještaji sastavljeni su temeljem odredbi iz Zakona o računovodstvu (Narodne novine broj 109/07), Zakona o trgovačkim društvima (Narodne novine broj 111/93, 34/99, 121/99, 52/00, 118/03, 107/07, 146/08, 137/09, 152/11, 111/12, 144/12), Zakona o tržištu kapitala (Narodne novine broj 88/08, 146/08, 74/09) i Pravila Zagrebačke burze, u formi i strukturi propisanoj Pravilnikom o obliku i sadržaju financijskih izvještaja Izdavatelja za razdoblja tijekom godine, koju je donijela Hrvatska agencija za nadzor financijskih usluga, 26. travnja 2011. Godine (Narodne novine broj 47/11).

Konsolidirani financijski izvještaji za 2013. godinu daju cjelovit i istinit prikaz imovine i obveza, dobitaka i gubitaka, financijskog položaja i poslovanja Društva i društava uključenih u konsolidaciju.



Kap. Ivan Pavlović dipl. ing.

Predsjednik Uprave Društva