

LUKA PLOČE d.d.  
Trg kralja Tomislava 21  
20 340 Ploče  
OIB: 51228874907

**GRUPA LUKA PLOČE**

**NEREVIDIRANI KONSOLIDIRANI IZVJEŠTAJ  
ZA RAZDOBLJE OD 01.01. DO 31.12.2013.**

Ploče, veljača 2014. godine



## **SADRŽAJ:**

---

### **a) IZVJEŠTAJ UPRAVE O POSLOVANJU**

- Bilanca
- RDG (račun dobiti i gubitka)
- Izvještaj o novčanom toku
- Izvještaj o promjenama kapitala

### **b) IZJAVA OSOBE ODGOVORNE ZA SASTAVLJANJE FINANCIJSKIH IZVJEŠTAJA**



**IZVJEŠĆE UPRAVE O POSLOVANJU GRUPA LUKA PLOČE  
U RAZDOBLJU 01.01.2013 - 31.12.2013.**

**Ovaj izvještaj je preliminaran, nerevidiran i nije razmatran od strane Nadzornog odbora društva. Između ovog izvještaja i završnog godišnjeg izvještaja može doći do odstupanja. Godišnji, revidirani i od strane organa društva odobreni godišnji izvještaj bit će objavljen u zakonskom roku do 30.04.2014.**

**FINANCIJSKI REZULTAT GRUPE LUKA PLOČE 2013.:**

---

- Promet preko luke Ploče: 2,7 milijuna tona robe što je više 6% u odnosu na isto razdoblje prethodne godine.
- Prihod od prodaje: 126,60 milijuna kuna što je više 5,8% u odnosu na isto razdoblje prethodne godine
- Poslovni rashodi: 122,95 milijuna kuna što je za 13,16% manje u odnosu na isto razdoblje prethodne godine
- EBITDA: 15,38 milijuna kuna
- EBITDA marža: 12,2%
- EBIT: 3,34 milijuna kuna
- EBIT marža: 2,6%
- Neto GUBITAK: -5,29 milijuna kuna



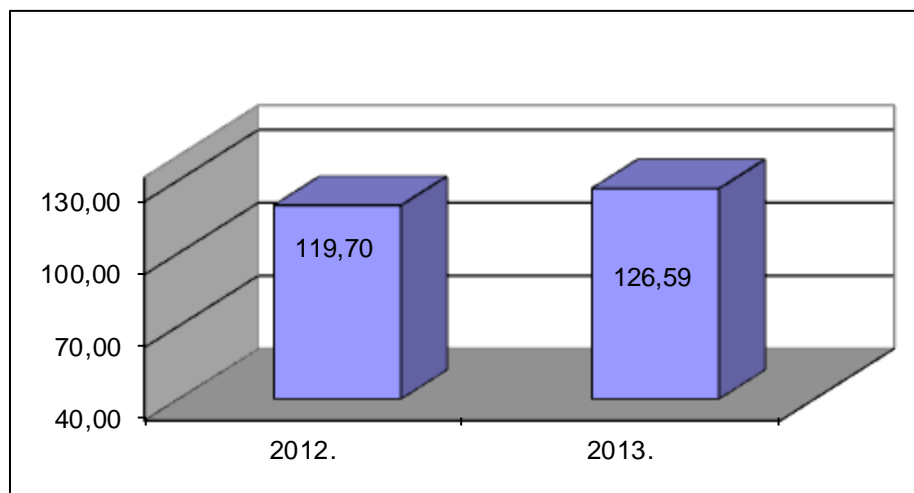
## KONSOLIDIRANI PRIHODI

---

U 2013. godini poslovni prihodi iznose 126,60 milijuna kuna, što je 5,8% više u odnosu na prethodnu godinu.

Prihodi od prodaje iznose 118,76 milijuna kuna i bilježe povećanje od 10,4% u odnosu na prethodnu godinu, zbog povećanja prometa od 6%.

Struktura operativnih prihoda Grupe Luka Ploče (u milijunima kuna)





## **OPERATIVNI TROŠKOVI GRUPE LUKA PLOČE**

---

Operativni troškovi iznose 122,95 milijuna kuna, što je manje za 13,16% u odnosu na isto razdoblje prethodne godine.

U godini 2013. izvršeno je restrukturiranje poduzeća što je povećalo stavke vanjskih usluga za 10,8% i ostalih troškova 14,61%, dok stavke troškova sirovina i materijala bilježe pad od 7,26%, troškovi osoblja 9,79% u odnosu na prethodnu godinu.

## **EBITDA (Dobit prije amortizacije, kamata i oporezivanja)**

---

EBITDA iznosi 15,38 milijuna kuna za 2013. godine, što predstavlja povećanje od 24,47 milijuna kuna u odnosu na isto razdoblje prethodne godine.

## **EBIT**

---

EBIT iznosi 3,34 milijuna kuna što predstavlja povećanje od 25,20 milijuna kuna u odnosu na prethodnu godinu.



## NETO GUBITAK GRUPE LUKA PLOČE

Grupa Luka Ploče zabilježila je gubitak u visini 5,29 milijuna kuna uslijed provedbe restrukturiranja poduzeća, uvedena je nova sistematizacija, završen proces zbrinjavanja viška zaposlenih. Trošak otpremnina iznosio je 8,53 milijuna kuna.

Na rezultat su utjecale i nerealizirane tečajne razlike od financijske imovine.

### Informacije o srednjem tečaju NBH

	Kune prema EUR-u		Kune prema USD-u	
		Na kraju razdoblja		Na kraju razdoblja
31.12.2012. godine		7,545		5,727
31.12.2013. godine		7,637		5,549

## FINANCIJSKO STANJE

Grupa Luka Ploče ima prilično dobre rezultate pokazatelja solventnosti tj. postoji dugoročna financijska stabilnost unutar kapitalne i financijske strukture poduzeća.

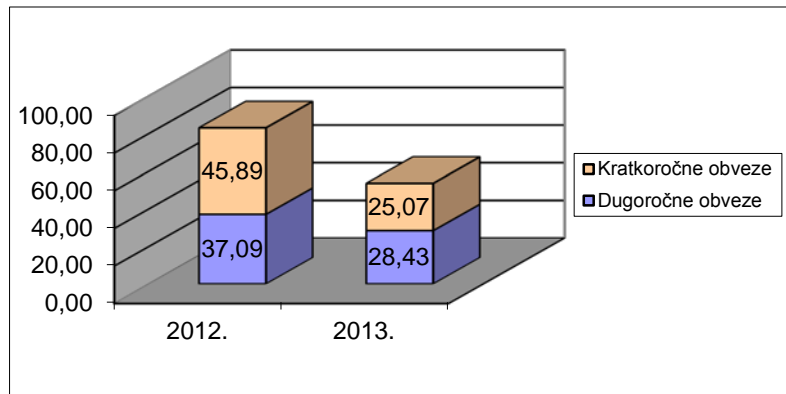
## KLJUČNI POKAZATELJI

(u milijunima kuna)

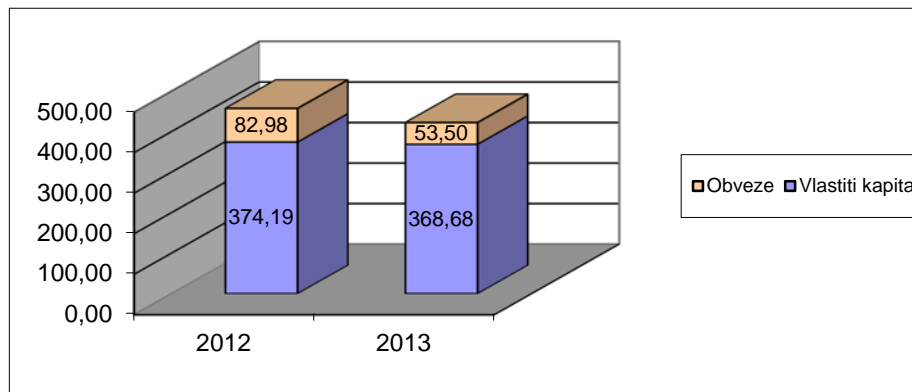
OPIS	31.12.2012.	31.12.2013.
Ukupni dug	82,98	53,50
Neto dug	25,54	10,16
Pokazatelji zaduženosti	0,09	0,08
Pokazatelji tekuće likvidnosti	6,55	10,67



Struktura financijskih obveza Grupe Luka Ploče (u milijunima kuna)



Struktura izvora sredstava Grupe Luka Ploče (u milijunima kuna)





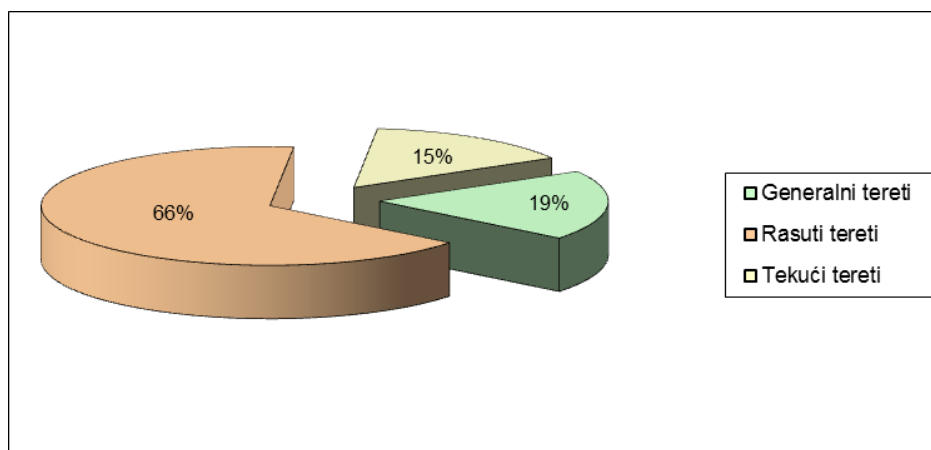
## PRODAJA I MARKETING

Ukupno prekrane količine tereta u 2013. iznosile su 2.746.236 tona, što predstavlja povećanje od 6% u odnosu na 2012.godinu kada je prekrano 2.582.109 tona. Prevladavajući tereti u ukupnoj strukturi prometa su rasuti tereti koji bilježe porast od 13%, dok su jedino tekući tereti zabilježili pad od 14%.

Prekrcaj prema vrsti tereta (u tonama)

VRSTA TERETA	2012.	2013.	Indeks 2013./2012.
Generalni tereti	488.255	515.168	106
Rasuti tereti	1.624.600	1.829.692	113
Tekući tereti	469.254	401.376	86
<b>UKUPNO</b>	<b>2.582.109</b>	<b>2.746.236</b>	<b>106</b>

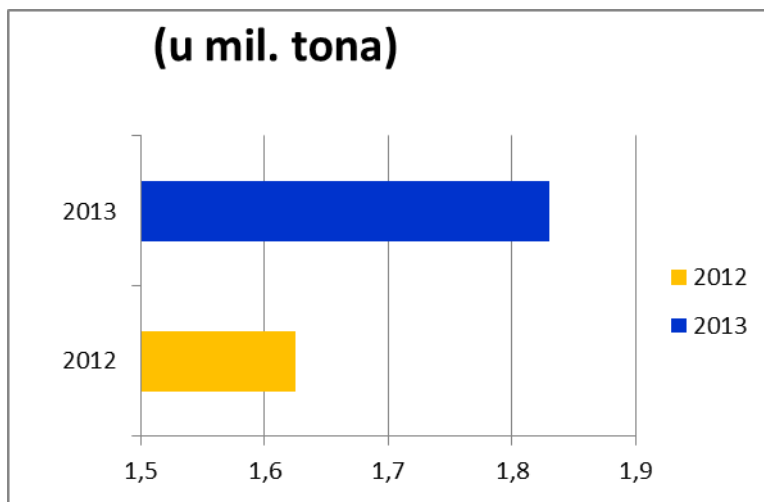
### Struktura prema vrsti tereta u 2013.godini





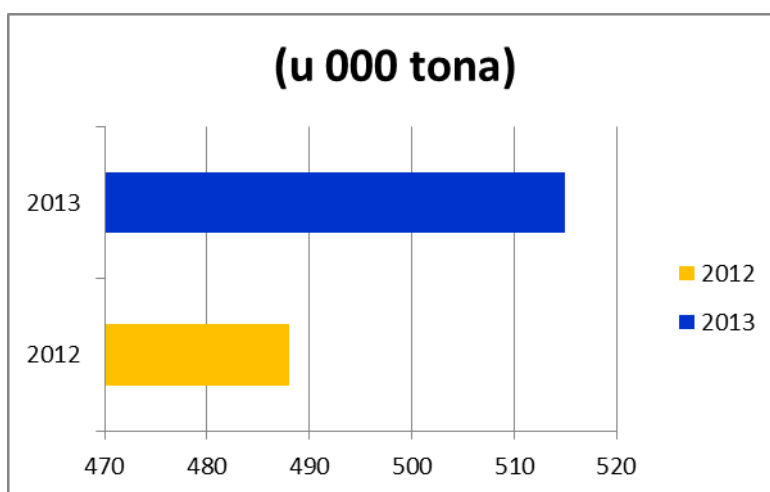


### Rasuti tereti



Ukupan pomet rasutih tereta u 2013. godini veći je za 13 % u odnosu na 2012.godinu. Međutim, realan rast prometa rasutih tereta i općenito ukupnog prometa bio bi i znatno veći uzimajući u obzir da smo u 2012. godini računali promet otpreme roba u transshipmentu ugljena za Italiju, čije su dopreme nastale u 2011.godini.

### Generalni tereti

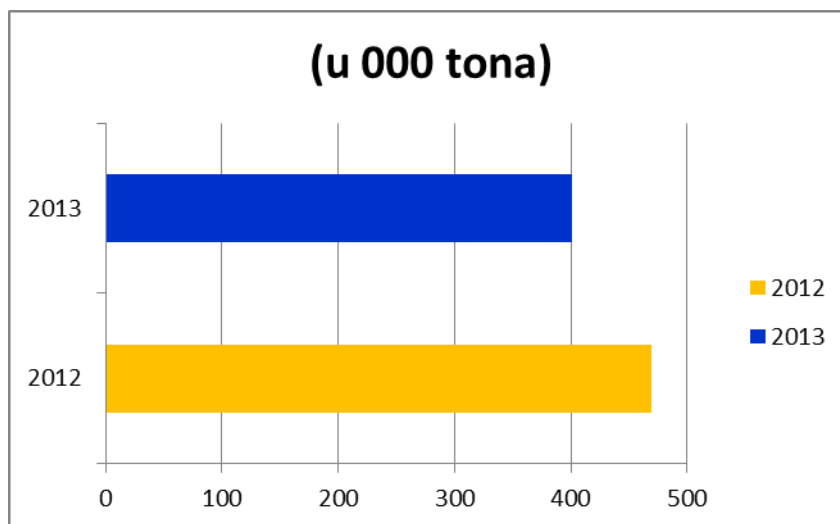




Luka Ploče kod generalnih tereta bilježi rast na razini od 6% u 2013.godini u odnosu na 2012. godinu, a što je u najvećoj mjeri rezultat porasta prometa metalurških proizvoda (željezne gredice, valjana žica, rebrasti betonski čelik), prekrcaja čeličnih limova, jumbo vreća, te ostalih generalnih tereta.

Promet *kontejnera* je u padu od četrnaest posto u 2013. godine sa 18.713 TEU-a u odnosu na prošlu 2012. godinu kada je prekrcano 21.640 TEU-a. Općenito, pad osobne potrošnje u zaleđu, ali i slabija dinamika izgradnje koridora Vc i dalje su ograničavajući faktor prometa kontejnera. Međutim, liberalizacijom željezničkog transporta i izgradnjom cestovnog koridora kroz BiH, pozicija Luke Ploče u proširenju svog tržišta u ovom segmentu poslovanja će se svakako popraviti.

#### *Tekući tereti*

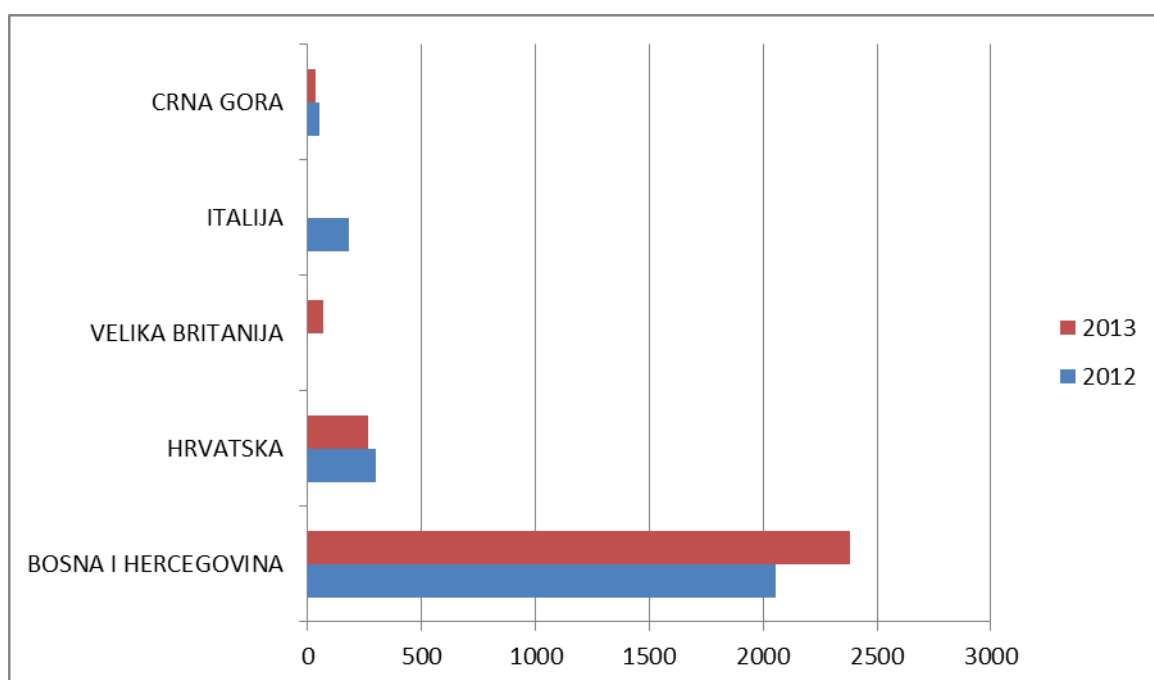


Prekrcaj tekućih tereta u padu je za četrnaest posto u 2013. godini u odnosu na isti period u protekloj godini.



### Fizički promet po tržištima

U 2013.godini, Luka Ploče fokusirala je svoja nastojanja u zadržavanju tradicionalnih tržišta, dok, istovremeno, traži nove mogućnosti i povećanje vlastitog udjela i na drugim tržištima.



Najveći udio u prekrcaju tereta u 2013.godini odnosi se na Bosnu i Hercegovinu na nivou od 86,74%. Domaće tržište zauzima 9,63% ukupnog prometa, 2,43% otpada na Veliku Britaniju, te ostatak se odnosi na Crnu Goru sa 1,20%.



## RIZICI

---

Luka Ploče je pretežno usmjerena na rad sa ograničenim brojem klijenata u industrijskom i tržišnom okruženju koje je podložno oscilacijama i kriznim situacijama u regiji.

Pored općeg utjecaja ekonomske krize, Luka Ploče je suočena s rizikom konkurencije drugih luka koje imaju povoljnije troškove unutrašnjeg transporta.

Naime, Luka Ploče i dalje posluje na željezničkom koridoru sa više operatera i uprava, što otežava pristup i proširenje svog poslovanja na daljnjim tržištima.

Izgradnja cestovnog dijela koridora Vc je spora, te svakako utječe na konkurentsku ulogu Luke Ploče u odnosu na druge luke, posebno u segmentu kontejnerskog prometa.

## KLJUČNI DOGAĐAJI U 2013.

---

- Luka Ploče trgovina d.o.o., tvrtka u 100% vlasništvu Luke Ploče d.d., započela je s izgradnjom Terminala za tekuće terete kapaciteta 50.000 m<sup>3</sup> ukupne vrijednosti 16.7 mil.€
- Tijekom godine izvršio se uži odabir proizvođača prekrcajne opreme za izgradnju Terminala za rasute terete. Lučka uprava Ploče gradi infrastrukturu Terminala kapaciteta 4,6 milijuna tona. Izgradnjom terminala bitno će se poboljšati konkurentnost luke i ekološki standardi obavljanja lučkih aktivnosti.
- Završen je program zbrinjavanja viška zaposlenih
- Završen je proces reorganizacije Luka Ploče d.d.



## OČEKIVANJA

Poslovanje Grupe Luka Ploče u 2013.godine pokazuje znakove oporavka i blagog porasta u odnosu na prethodnu godinu, a daljnji rast očekujemo i u ovoj godini, posebno u segmentu prometa rasutih tereta, koji su i sada prevladavajući u strukturi prometa Luke Ploče.

Najvažniji partneri zadržali su svoje proizvodne i tržišne pozicije s naznakama i inteziviranja poslovanja u narednom razdoblju, kao i značajnijeg pozicioniranja na tržištima u regiji i šire.

U Pločama, 14.02.2014.

---

Kap.Ivan Pavlović dipl.ing.  
Predsjednik Uprave Društva

Za dodatne informacije obratite se na adresu:

Osobe za odnos s investitorima

Željka Dodig

Tel: 385 20 603 223

Anita Galamboš

Tel: 385 20 603 260

Fax: 385 20 679 103

E-mail: [financije@luka-ploce.hr](mailto:financije@luka-ploce.hr)

**Prilog 1.**

Razdoblje izvještavanja:

1.1.2013

do

31.12.2013

**Godišnji financijski izvještaj poduzetnika GFI-POD**

Matični broj (MB): 03036138

Matični broj subjekta (MBS): 090006523

Osobni identifikacijski broj  
(OIB): 51228874907

Tvrta izdavalca: LUKA PLOČE d.d.

Poštanski broj i mjesto: 20340

PLOČE

Ulica i kućni broj: TRG KRALJA TOMISLAVA 21

Adresa e-pošte: [financije@luka-ploce.hr](mailto:financije@luka-ploce.hr)Internet adresa: [www.luka-ploce.hr](http://www.luka-ploce.hr)

Šifra i naziv općine/grada: 335

Šifra i naziv županije: 19 DUBROVAČKO-NERETVANSKA

Broj zaposlenih: 598  
(krajem godine)

Konsolidirani izvještaj: DA

Šifra NKD-a: 5224

Tvrte subjekata konsolidacije (prema MSFI):

Sjedište:

OIB:

LUKA PLOČE TRGOVINA d.o.o.	LUČKA CESTA b.b. PLOČE	18102992360
POMORSKI SERVIS-LUKA PLOČE d.o.o.	LUČKA BOSANSKA OBALA b.b. PLOČE	18875024938
LUKA PLOČE ODRŽAVANJE d.o.o.	LUČKA CESTA b.b. PLOČE	87501430734
LUKA ŠPED d.o.o.	LUČKA CESTA b.b. PLOČE	28527523504
LUKA PLOČE USLUGE d.o.o.	LUČKA CESTA b.b. PLOČE	38548671304
PLOČANSKA PLOVIDBA d.o.o.	LUČKA CESTA b.b. PLOČE	39778257122
HLADNJAČA PLOČE d.o.o.	LUČKA CESTA b.b. PLOČE	59501819409
LUKA PLOČE ENERGIJA	TRG KRALJA TOMISLAVA 21	18309760889

Knjigovodstveni servis:

Osoba za kontakt: DODIG ŽELJKA

(unos se samo prezime i ime osobe za kontakt)

Telefon: 020 603 223

Telefaks: 020 679 170

Adresa e-pošte:

Prezime i ime: PAVLOVIĆ IVAN

(osoba ovlaštene za zastupanje)

**Dokumentacija za objavu:**

1. Financijski izvještaji (bilanca, račun dobiti i gubitka, izvještaj o novčanom tijeku, izvještaj o promjenama kapitala i bilješke uz financijske izvještaje)
2. Međuizvještaj posloводства
3. Izjavu osoba odgovornih za sastavljanje izvještaja izdavalca

M.P.

(potpis osobe ovlaštene za zastupanje)

**BILANCA**  
stanje na dan 31.12.2013.

Obveznik: LUKA PLOČE d.d.			
Naziv pozicije	AOP oznaka	Prethodna godina (neto)	Tekuća godina (neto)
1	2	3	4
<b>A) POTRAŽIVANJA ZA UPISANI A NEUPLAĆENI KAPITAL</b>	<b>001</b>		
<b>B) DUGOTRAJNA IMOVINA (003+010+020+029+033)</b>	<b>002</b>	161.757.132	157.509.182
I. NEMATERIJALNA IMOVINA (004 do 009)	<b>003</b>	0	0
1. Izdaci za razvoj	<b>004</b>		
2. Koncesije, patenti, licencije, robne i uslužne marke, softver i ostala prava	<b>005</b>		
3. Goodwill	<b>006</b>		
4. Predujmovi za nabavu nematerijalne imovine	<b>007</b>		
5. Nematerijalna imovina u pripremi	<b>008</b>		
6. Ostala nematerijalna imovina	<b>009</b>		
II. MATERIJALNA IMOVINA (011 do 019)	<b>010</b>	157.589.287	153.749.937
1. Zemljište	<b>011</b>	2.138.881	2.138.881
2. Građevinski objekti	<b>012</b>	22.950.068	22.292.368
3. Postrojenja i oprema	<b>013</b>	92.446.952	83.899.027
4. Alati, pogonski inventar i transportna imovina	<b>014</b>	6.550.925	5.459.723
5. Biološka imovina	<b>015</b>		
6. Predujmovi za materijalnu imovinu	<b>016</b>	84.010	117.237
7. Materijalna imovina u pripremi	<b>017</b>	28.263.625	34.783.934
8. Ostala materijalna imovina	<b>018</b>		
9. Ulaganje u nekretnine	<b>019</b>	5.154.826	5.058.767
III. DUGOTRAJNA FINANCIJSKA IMOVINA (021 do 028)	<b>020</b>	424.522	151.225
1. Udjeli (dionice) kod povezanih poduzetnika	<b>021</b>		
2. Dani zajmovi povezanim poduzetnicima	<b>022</b>		
3. Sudjelujući interesi (udjeli)	<b>023</b>	79.500	79.500
4. Zajmovi dani poduzetnicima u kojima postoje sudjelujući interesi	<b>024</b>		
5. Ulaganja u vrijednosne papire	<b>025</b>		
6. Dani zajmovi, depoziti i slično	<b>026</b>	345.022	71.725
7. Ostala dugotrajna financijska imovina	<b>027</b>		
8. Ulaganja koja se obračunavaju metodom udjela	<b>028</b>		
IV. POTRAŽIVANJA (030 do 032)	<b>029</b>	3.743.323	3.608.020
1. Potraživanja od povezanih poduzetnika	<b>030</b>		
2. Potraživanja po osnovi prodaje na kredit	<b>031</b>	3.743.323	3.608.020
3. Ostala potraživanja	<b>032</b>		
V. ODGOĐENA POREZNA IMOVINA	<b>033</b>		
<b>C) KRATKOTRAJNA IMOVINA (035+043+050+058)</b>	<b>034</b>	300.324.671	267.411.527
I. ZALIHE (036 do 042)	<b>035</b>	2.890.198	2.711.790
1. Sirovine i materijal	<b>036</b>	2.739.053	2.630.813
2. Proizvodnja u tijeku	<b>037</b>		
3. Gotovi proizvodi	<b>038</b>		
4. Trgovačka roba	<b>039</b>	151.145	80.977
5. Predujmovi za zalihe	<b>040</b>		
6. Dugotrajna imovina namijenjena prodaji	<b>041</b>		
7. Biološka imovina	<b>042</b>		
II. POTRAŽIVANJA (044 do 049)	<b>043</b>	26.513.688	38.727.122
1. Potraživanja od povezanih poduzetnika	<b>044</b>		
2. Potraživanja od kupaca	<b>045</b>	24.489.454	33.019.589
3. Potraživanja od sudjelujućih poduzetnika	<b>046</b>		
4. Potraživanja od zaposlenika i članova poduzetnika	<b>047</b>		
5. Potraživanja od države i drugih institucija	<b>048</b>	833.867	1.149.852
6. Ostala potraživanja	<b>049</b>	1.190.367	4.557.681
III. KRATKOTRAJNA FINANCIJSKA IMOVINA (051 do 057)	<b>050</b>	246.672.305	195.578.445
1. Udjeli (dionice) kod povezanih poduzetnika	<b>051</b>		
2. Dani zajmovi povezanim poduzetnicima	<b>052</b>		
3. Sudjelujući interesi (udjeli)	<b>053</b>	416.694	459.260
4. Zajmovi dani poduzetnicima u kojima postoje sudjelujući interesi	<b>054</b>		
5. Ulaganja u vrijednosne papire	<b>055</b>		
6. Dani zajmovi, depoziti i slično	<b>056</b>	246.255.611	195.119.185
7. Ostala financijska imovina	<b>057</b>		
IV. NOVAC U BANCI I BLAGAJNI	<b>058</b>	24.248.480	30.394.170
<b>D) PLAĆENI TROŠKOVI BUDUĆEG RAZDOBLJA I OBRAČUNATI PRIHODI</b>	<b>059</b>		
<b>E) UKUPNO AKTIVA (001+002+034+059)</b>	<b>060</b>	462.081.803	424.920.709
<b>F) IZVANBILANČNI ZAPISI</b>	<b>061</b>		

<b>PASIVA</b>			
<b>A) KAPITAL I REZERVE (063+064+065+071+072+075+078)</b>	<b>062</b>	374.178.458	368.681.665
I. TEMELJNI (UPISANI) KAPITAL	<b>063</b>	169.186.800	169.186.800
II. KAPITALNE REZERVE	<b>064</b>	88.107.087	88.107.087
III. REZERVE IZ DOBITI (066+067-068+069+070)	<b>065</b>	37.864.336	37.356.523
1. Zakonske rezerve	<b>066</b>	5.443.738	5.443.738
2. Rezerve za vlastite dionice	<b>067</b>	8.257.800	7.838.243
3. Vlastite dionice i udjeli (odbitna stavka)	<b>068</b>		
4. Statutarne rezerve	<b>069</b>		
5. Ostale rezerve	<b>070</b>	24.162.798	24.074.542
IV. REVALORIZACIJSKE REZERVE	<b>071</b>		
V. ZADRŽANA DOBIT ILI PRENESENI GUBITAK (073-074)	<b>072</b>	107.045.574	79.342.091
1. Zadržana dobit	<b>073</b>	107.045.574	79.342.091
2. Preneseni gubitak	<b>074</b>		
VI. DOBIT ILI GUBITAK POSLOVNE GODINE (076-077)	<b>075</b>	-28.055.593	-5.291.340
1. Dobit poslovne godine	<b>076</b>		
2. Gubitak poslovne godine	<b>077</b>	28.055.593	5.291.340
VII. MANJINSKI INTERES	<b>078</b>	30.254	-19.496
<b>B) REZERVIRANJA (080 do 082)</b>	<b>079</b>	4.919.259	2.744.588
1. Rezerviranja za mirovine, otpremnine i slične obveze	<b>080</b>	2.929.644	2.352.720
2. Rezerviranja za porezne obveze	<b>081</b>		
3. Druga rezerviranja	<b>082</b>	1.989.615	391.868
<b>C) DUGOROČNE OBVEZE (084 do 092)</b>	<b>083</b>	37.093.105	28.425.888
1. Obveze prema povezanim poduzetnicima	<b>084</b>		
2. Obveze za zajmove, depozite i slično	<b>085</b>		
3. Obveze prema bankama i drugim financijskim institucijama	<b>086</b>	34.659.169	26.236.352
4. Obveze za predujmove	<b>087</b>		
5. Obveze prema dobavljačima	<b>088</b>		
6. Obveze po vrijednosnim papirima	<b>089</b>		
7. Obveze prema poduzetnicima u kojima postoje sudjelujući interesi	<b>090</b>		
8. Ostale dugoročne obveze	<b>091</b>	2.433.936	2.189.536
9. Odgođena porezna obveza	<b>092</b>		
<b>D) KRATKOROČNE OBVEZE (094 do 105)</b>	<b>093</b>	45.890.981	25.068.568
1. Obveze prema povezanim poduzetnicima	<b>094</b>		
2. Obveze za zajmove, depozite i slično	<b>095</b>		
3. Obveze prema bankama i drugim financijskim institucijama	<b>096</b>	12.695.291	12.134.349
4. Obveze za predujmove	<b>097</b>		
5. Obveze prema dobavljačima	<b>098</b>	6.169.139	4.870.763
6. Obveze po vrijednosnim papirima	<b>099</b>		
7. Obveze prema poduzetnicima u kojima postoje sudjelujući interesi	<b>100</b>	2.566.781	789.209
8. Obveze prema zaposlenicima	<b>101</b>	4.140.393	3.576.176
9. Obveze za poreze, doprinose i slična davanja	<b>102</b>	3.039.646	3.418.700
10. Obveze s osnove udjela u rezultatu	<b>103</b>		
11. Obveze po osnovi dugotrajne imovine namijenjene prodaji	<b>104</b>		
12. Ostale kratkoročne obveze	<b>105</b>	17.279.731	279.371
<b>E) ODGOĐENO PLAĆANJE TROŠKOVA I PRIHOD BUDUĆEGA RAZDOBLJA</b>	<b>106</b>		
<b>F) UKUPNO – PASIVA (062+079+083+093+106)</b>	<b>107</b>	462.081.803	424.920.709
<b>G) IZVANBILANČNI ZAPISI</b>	<b>108</b>		
<b>DODATAK BILANCI (popunjava poduzetnik koji sastavlja konsolidirani godišnji financijski izvještaj)</b>			
<b>A) KAPITAL I REZERVE</b>			
1. Pripisano imateljima kapitala matice	<b>109</b>	374.148.204	
2. Pripisano manjinskom interesu	<b>110</b>	30.254	

Napomena 1.: Dodatak bilanci popunjavaju poduzetnici koji sastavljaju konsolidirane godišnje financijske izvještaje.



**RACUN DOBITI I GUBITKA**  
u razdoblju 01.01.2013. do 31.12.2013.

Obveznik: LUKA PLOČE d.d.			
Naziv pozicije	AOP oznaka	Prethodna godina	Tekuća godina
1	2	3	4
<b>I. POSLOVNI PRIHODI (112+113)</b>	<b>111</b>	119.704.513	126.591.635
1. Prihodi od prodaje	112	107.522.426	118.750.256
2. Ostali poslovni prihodi	113	12.182.087	7.841.379
<b>II. POSLOVNI RASHODI (115+116+120+124+125+126+129+130)</b>	<b>114</b>	141.580.625	123.245.854
1. Promjene vrijednosti zaliha proizvodnje u tijeku i gotovih proizvoda	115		
2. Materijalni troškovi (117 do 119)	116	31.514.182	32.423.555
a) Troškovi sirovina i materijala	117	13.848.235	12.843.109
b) Troškovi prodane robe	118		
c) Ostali vanjski troškovi	119	17.665.947	19.580.446
3. Troškovi osoblja (121 do 123)	120	66.302.530	59.812.273
a) Neto plaće i nadnice	121	42.972.271	38.626.590
b) Troškovi poreza i doprinosa iz plaća	122	14.188.855	13.239.658
c) Doprinosi na plaće	123	9.141.404	7.946.025
4. Amortizacija	124	12.786.099	12.037.084
5. Ostali troškovi	125	15.848.838	18.434.124
6. Vrijednosno usklađivanje (127+128)	126	0	538.818
a) dugotrajne imovine (osim financijske imovine)	127		
b) kratkotrajne imovine (osim financijske imovine)	128		538.818
7. Rezerviranja	129	15.128.976	
8. Ostali poslovni rashodi	130		
<b>III. FINANCIJSKI PRIHODI (132 do 136)</b>	<b>131</b>	0	0
1. Kamate, tečajne razlike, dividende i slični prihodi iz odnosa s	132		
2. Kamate, tečajne razlike, dividende, slični prihodi iz odnosa s	133		
3. Dio prihoda od pridruženih poduzetnika i sudjelujućih interesa	134		
4. Nerealizirani dobiti (prihodi) od financijske imovine	135		
5. Ostali financijski prihodi	136		
<b>IV. FINANCIJSKI RASHODI (138 do 141)</b>	<b>137</b>	6.143.148	8.006.283
1. Kamate, tečajne razlike i drugi rashodi s povezanim poduzetnicima	138		
2. Kamate, tečajne razlike i drugi rashodi iz odnosa s nepovezanim	139	6.143.148	8.006.283
3. Nerealizirani gubici (rashodi) od financijske imovine	140		
4. Ostali financijski rashodi	141		
<b>V. UDIO U DOBITI OD PRIDRUŽENIH PODUZETNIKA</b>	<b>142</b>		
<b>VI. UDIO U GUBITKU OD PRIDRUŽENIH PODUZETNIKA</b>	<b>143</b>		
<b>VII. IZVANREDNI - OSTALI PRIHODI</b>	<b>144</b>		
<b>VIII. IZVANREDNI - OSTALI RASHODI</b>	<b>145</b>		
<b>IX. UKUPNI PRIHODI (111+131+142 + 144)</b>	<b>146</b>	119.704.513	126.591.635
<b>X. UKUPNI RASHODI (114+137+143 + 145)</b>	<b>147</b>	147.723.773	131.252.137
<b>XI. DOBIT ILI GUBITAK PRIJE OPOREZIVANJA (146-147)</b>	<b>148</b>	-28.019.260	-4.660.502
1. Dobit prije oporezivanja (146-147)	149	0	0
2. Gubitak prije oporezivanja (147-146)	150	28.019.260	4.660.502
<b>XII. POREZ NA DOBIT</b>	<b>151</b>	363.461	680.588
<b>XIII. DOBIT ILI GUBITAK RAZDOBLJA (148-151)</b>	<b>152</b>	-28.382.721	-5.341.090
1. Dobit razdoblja (149-151)	153	0	0
2. Gubitak razdoblja (151-148)	154	28.382.721	5.341.090

<b>DODATAK RDG-u (popunjavanje poduzetnik koji sastavlja konsolidirani godišnji financijski izvještaj)</b>			
<b>XIV. DOBIT ILI GUBITAK RAZDOBLJA</b>			
1. Pripisana imateljima kapitala matice	155	-28.055.593	-5.291.340
2. Pripisana manjinskom interesu	156	-327.128	-49.750
<b>IZVJEŠTAJ O OSTALOJ SVEOBUHVAATNOJ DOBITI (popunjavanje poduzetnik obveznik primjene MSFI-a)</b>			
<b>I. DOBIT ILI GUBITAK RAZDOBLJA (= 152)</b>	<b>157</b>	<b>-28.382.721</b>	<b>5.341.090</b>
<b>II. OSTALA SVEOBUHVAATNA DOBIT/GUBITAK PRIJE POREZA (159 do 165)</b>	<b>158</b>	<b>0</b>	<b>0</b>
1. Tečajne razlike iz preračuna inozemnog poslovanja	159		
2. Promjene revalorizacijskih rezervi dugotrajne materijalne i	160		
3. Dobit ili gubitak s osnove ponovnog vrednovanja financijske	161		
4. Dobit ili gubitak s osnove učinkovite zaštite novčanog toka	162		
5. Dobit ili gubitak s osnove učinkovite zaštite neto ulaganja u inozemstvu	163		
6. Udio u ostaloj sveobuhvatnoj dobiti/gubitku pridruženih poduzetnika	164		
7. Aktuarski dobici/gubici po planovima definiranih primanja	165		
<b>III. POREZ NA OSTALU SVEOBUHVAATNU DOBIT RAZDOBLJA</b>	<b>166</b>		
<b>IV. NETO OSTALA SVEOBUHVAATNA DOBIT ILI GUBITAK</b>	<b>167</b>	<b>0</b>	<b>0</b>
<b>V. SVEOBUHVAATNA DOBIT ILI GUBITAK RAZDOBLJA (157+167)</b>	<b>168</b>	<b>-28.382.721</b>	<b>5.341.090</b>
<b>DODATAK Izvještaju o ostaloj sveobuhvatnoj dobiti (popunjavanje poduzetnik koji sastavlja konsolidirani godišnji financijski</b>			
<b>VI. SVEOBUHVAATNA DOBIT ILI GUBITAK RAZDOBLJA</b>			
1. Pripisana imateljima kapitala matice	169		
2. Pripisana manjinskom interesu	170		

**IZVJEŠTAJ O NOVČANOM TIJEKU - Indirektna metoda**  
u razdoblju 01.01.2013. do 31.12.2013.

Obveznik: LUKA PLOČE d.d.			
Naziv pozicije	AOP oznaka	Prethodna godina	Tekuća godina
1	2	3	4
<b>NOVČANI TIJEK OD POSLOVNIH AKTIVNOSTI</b>			
1. Dobit prije poreza	001	-28.019.260	-4.660.502
2. Amortizacija	002	12.786.099	12.037.084
3. Povećanje kratkoročnih obveza	003	8.757.906	
4. Smanjenje kratkotrajnih potraživanja	004	9.232.261	
5. Smanjenje zaliha	005	413.746	108.240
6. Ostalo povećanje novčanog tijeka	006		6.728.445
<b>I. Ukupno povećanje novčanog tijeka od poslovnih aktivnosti (001 do 006)</b>	<b>007</b>	<b>3.170.752</b>	<b>14.213.267</b>
1. Smanjenje kratkoročnih obveza	008		1.298.376
2. Povećanje kratkotrajnih potraživanja	009		8.530.135
3. Povećanje zaliha	010		
4. Ostalo smanjenje novčanog tijeka	011	285.854	6.693.039
<b>II. Ukupno smanjenje novčanog tijeka od poslovnih aktivnosti (008 do 011)</b>	<b>012</b>	<b>285.854</b>	<b>16.521.550</b>
<b>A1) NETO POVEĆANJE NOVČANOG TIJEKA OD POSLOVNIH</b>	<b>013</b>	<b>2.884.898</b>	<b>0</b>
<b>A2) NETO SMANJENJE NOVČANOG TIJEKA OD POSLOVNIH</b>	<b>014</b>	<b>0</b>	<b>2.308.283</b>
<b>NOVČANI TIJEK OD INVESTICIJSKIH AKTIVNOSTI</b>			
1. Novčani primici od prodaje dugotrajne materijalne i nematerijalne imovine	015	2.998.769	32.000
2. Novčani primici od prodaje vlasničkih i dužničkih instrumenata	016		
3. Novčani primici od kamata	017		
4. Novčani primici od dividendi	018		
5. Ostali novčani primici od investicijskih aktivnosti	019		26.483.625
<b>III. Ukupno novčani primici od investicijskih aktivnosti (015 do 019)</b>	<b>020</b>	<b>2.998.769</b>	<b>26.515.625</b>
1. Novčani izdaci za kupnju dugotrajne materijalne i nematerijalne imovine	021	5.073.110	8.197.734
2. Novčani izdaci za stjecanje vlasničkih i dužničkih financijskih instrumenata	022		
3. Ostali novčani izdaci od investicijskih aktivnosti	023	4.691.357	
<b>IV. Ukupno novčani izdaci od investicijskih aktivnosti (021 do 023)</b>	<b>024</b>	<b>9.764.467</b>	<b>8.197.734</b>
<b>B1) NETO POVEĆANJE NOVČANOG TIJEKA OD INVESTICIJSKIH</b>	<b>025</b>	<b>0</b>	<b>18.317.891</b>
<b>B2) NETO SMANJENJE NOVČANOG TIJEKA OD INVESTICIJSKIH</b>	<b>026</b>	<b>6.765.698</b>	<b>0</b>
<b>NOVČANI TIJEK OD FINACIJSKIH AKTIVNOSTI</b>			
1. Novčani primici od izdavanja vlasničkih i dužničkih financijskih instrumenata	027		
2. Novčani primici od glavnice kredita, zadužnica, pozajmica i drugih posudbi	028	3.955.650	383.711
3. Ostali primici od financijskih aktivnosti	029		
<b>V. Ukupno novčani primici od financijskih aktivnosti (027 do 029)</b>	<b>030</b>	<b>3.955.650</b>	<b>383.711</b>
1. Novčani izdaci za otplatu glavnice kredita i obveznica	031	10.724.343	9.633.366
2. Novčani izdaci za isplatu dividendi	032		
3. Novčani izdaci za financijski najam	033		194.707
4. Novčani izdaci za otkup vlastitih dionica	034	366.816	419.556
5. Ostali novčani izdaci od financijskih aktivnosti	035		
<b>VI. Ukupno novčani izdaci od financijskih aktivnosti (031 do 035)</b>	<b>036</b>	<b>11.091.159</b>	<b>10.247.629</b>
<b>C1) NETO POVEĆANJE NOVČANOG TIJEKA OD FINACIJSKIH</b>	<b>037</b>	<b>0</b>	<b>0</b>
<b>C2) NETO SMANJENJE NOVČANOG TIJEKA OD FINACIJSKIH</b>	<b>038</b>	<b>7.135.509</b>	<b>9.863.918</b>
Ukupno povećanje novčanog tijeka (013 – 014 + 025 – 026 + 037 – 038)	039	0	6.145.690
Ukupno smanjenje novčanog tijeka (014 – 013 + 026 – 025 + 038 – 037)	040	11.016.309	0
Novac i novčani ekvivalenti na početku razdoblja	041	35.264.789	24.248.480
Povećanje novca i novčanih ekvivalenata	042		6.145.690
Smanjenje novca i novčanih ekvivalenata	043	11.016.309	
Novac i novčani ekvivalenti na kraju razdoblja	044	24.248.480	30.394.170

**IZVJEŠTAJ O PROMJENAMA KAPITALA**  
za razdoblje od **1.1.2013** do **31.12.2013**

Naziv pozicije	AOP oznaka	Prethodna godina	Tekuća godina
1	2	3	4
1. Upisani kapital	<b>001</b>	169.186.800	169.186.800
2. Kapitalne rezerve	<b>002</b>	88.107.087	88.107.087
3. Rezerve iz dobiti	<b>003</b>	37.864.336	37.356.523
4. Zadržana dobit ili preneseni gubitak	<b>004</b>	107.402.956	79.342.091
5. Dobit ili gubitak tekuće godine	<b>005</b>	-28.382.721	-5.291.340
6. Revalorizacija dugotrajne materijalne imovine	<b>006</b>		
7. Revalorizacija nematerijalne imovine	<b>007</b>		
8. Revalorizacija financijske imovine raspoložive za prodaju	<b>008</b>		
9. Ostala revalorizacija	<b>009</b>		
<b>10. Ukupno kapital i rezerve (AOP 001 do 009)</b>	<b>010</b>	374.178.458	368.701.161
11. Tečajne razlike s naslova neto ulaganja u inozemno poslovanje	<b>011</b>		
12. Tekući i odgođeni porezi (dio)	<b>012</b>		
13. Zaštita novčanog tijeka	<b>013</b>		
14. Promjene računovodstvenih politika	<b>014</b>		
15. Ispravak značajnih pogrešaka prethodnog razdoblja	<b>015</b>		
16. Ostale promjene kapitala	<b>016</b>		
<b>17. Ukupno povećanje ili smanjenje kapitala (AOP 011 do 016)</b>	<b>017</b>	0	0
17 a. Pripisano imateljima kapitala matice	<b>018</b>	374.148.204	368.701.161
17 b. Pripisano manjinskom interesu	<b>019</b>	30.254	-19.496

Stavke koje umanjuju kapital upisuju se s negativnim predznakom

Podaci pod AOP oznakama 001 do 009 upisuju se kao stanje na datum bilance

## **Bilješke uz financijske izvještaje**

(1) Bilješke uz financijske izvještaje sadrže dodatne i dopunske informacije koje nisu prezentirane u bilanci, računu dobiti i gubitka, izvještaju o novčanom tijeku i izvještaju o promjenama kapitala sukladno odredbama odgovarajućih standarda financijskog izvještavanja. (2) Bilješke uz godišnji financijski izvještaj objavljuju se u punom sadržaju sukladno odgovarajućim odredbama standarda financijskog izvještavanja.

## IZJAVU POSLOVODSTVA O ODGOVORNOSTI

Prezentirani financijski izvještaji sastavljeni su temeljem odredbi iz Zakona o računovodstvu (Narodne novine broj 109/07), Zakona o trgovačkim društvima (Narodne novine broj 111/93, 34/99, 121/99, 52/00, 118/03, 107/07, 146/08, 137/09, 152/11, 111/12, 144/12), Zakona o tržištu kapitala (Narodne novine broj 88/08, 146/08, 74/09, 54/13).

Konsolidirani financijski izvještaji za 2013. godinu daju cjelovit i istinit prikaz imovine i obveza, dobitaka i gubitaka, financijskog položaja i poslovanja Društva i društava uključenih u konsolidaciju.



Kap. Ivan Pavlović dipl. ing.

A handwritten signature in blue ink, appearing to read 'Ivan Pavlović', written over a horizontal line.

Predsjednik Uprave Društva