


KUTJEVO

Godišnji izvještaj za 2016. godinu

KUTJEVO d.d.

nekonsolidirano



Kutjevo, travanj 2017.

Prilog 1.

Razdoblje izvještavanja:

01.01.2016

do

31.12.2016

Godišnji financijski izvještaj poduzetnika GFI-POD

Matični broj (MB): 03326411

Matični broj subjekta (MBS): 050017312

Osobni identifikacijski broj (OIB): 21918659912

Tvrtka izdavateljca: KUTJEVO d.d.

Poštanski broj i mjesto: 34340 KUTJEVO

Ulica i kućni broj: KRALJA TOMISLAVA 1

Adresa e-pošte: kutjevo@kutjevo.com

Internet adresa: www.kutjevo.com

Šifra i naziv općine/grada: 221 KUTJEVO

Šifra i naziv županije: 11 POŽEŠKO-SLAVONSKA

Broj zaposlenih: 677

(krajem godine)

Konsolidirani izvještaj: NE

Šifra NKD-a: 0111

Tvrtke subjekata konsolidacije (prema MSFI):

Sjedište:

MB:

Tvrtke subjekata konsolidacije (prema MSFI):	Sjedište:	MB:

Knjigovodstveni servis:

Osoba za kontakt: ŽILIĆ ZVONIMIR

(unos se samo prezime i ime osobe za kontakt)

Telefon: 034255002

Telefaks: 034255026

Adresa e-pošte: zvonimir.zilic@kutjevo.com

Prezime i ime: REDO JOSIP

(osoba ovlaštene za zastupanje)

Dokumentacija za objavu:

1. Revidirani godišnji financijski izvještaji s revizorskim izvješćem s revizorskim izvješćem
2. Izvještaj posloводства
3. Izjava osoba odgovornih za sastavljanje godišnjeg izvještaja,
4. Odluka nadležnog tijela (prijedlog) o utvrđivanju godišnjih financijskih izvještaja
5. Odluka o prijedlogu raspodjele dobiti ili pokriću gubitka

u PDF formatu

KUTJEVO d.d.
za proizvodnju i promet poljoprivrednih
i prehrambenih proizvoda
KUTJEVO 8/8

(potpis osobe ovlaštene za zastupanje)

BILANCA
stanje na dan 31.12.2016.

Obveznik: KUTJEVO d.d.			
Naziv pozicije	AOP oznaka	Prethodna godina (neto)	Tekuća godina (neto)
1	2	3	4
A) POTRAŽIVANJA ZA UPISANI A NEUPLAĆENI KAPITAL	001		
B) DUGOTRAJNA IMOVINA (003+010+020+029+033)	002	263.750.921	288.304.129
I. NEMATERIJALNA IMOVINA (004 do 009)	003	0	0
1. Izdaci za razvoj	004		
2. Koncesije, patenti, licencije, robne i uslužne marke, softver i ostala prava	005		
3. Goodwill	006		
4. Predujmovi za nabavu nematerijalne imovine	007		
5. Nematerijalna imovina u pripremi	008		
6. Ostala nematerijalna imovina	009		
II. MATERIJALNA IMOVINA (011 do 019)	010	192.739.196	211.229.473
1. Zemljište	011	20.742.559	21.546.199
2. Građevinski objekti	012	91.560.459	89.466.782
3. Postrojenja i oprema	013	22.799.277	21.933.838
4. Alati, pogonski inventar i transportna imovina	014	1.612.732	2.677.781
5. Biološka imovina	015	25.834.402	25.249.675
6. Predujmovi za materijalnu imovinu	016		
7. Materijalna imovina u pripremi	017	28.419.709	48.684.154
8. Ostala materijalna imovina	018	4.728	4.728
9. Ulaganje u nekretnine	019	1.765.330	1.666.316
III. DUGOTRAJNA FINACIJSKA IMOVINA (021 do 028)	020	70.640.543	76.906.417
1. Udjeli (dionice) kod povezanih poduzetnika	021	68.408.163	76.875.563
2. Dani zajmovi povezanim poduzetnicima	022		
3. Sudjelujući interesi (udjeli)	023	2.214.126	22.800
4. Zajmovi dani poduzetnicima u kojima postoje sudjelujući interesi	024		
5. Ulaganja u vrijednosne papire	025		
6. Dani zajmovi, depoziti i slično	026	18.254	8.054
7. Ostala dugotrajna financijska imovina	027		
8. Ulaganja koja se obračunavaju metodom udjela	028		
IV. POTRAŽIVANJA (030 do 032)	029	371.182	168.239
1. Potraživanja od povezanih poduzetnika	030		
2. Potraživanja po osnovi prodaje na kredit	031	371.182	168.239
3. Ostala potraživanja	032		
V. ODGOĐENA POREZNA IMOVINA	033		
C) KRATKOTRAJNA IMOVINA (035+043+050+058)	034	277.903.063	247.259.372
I. ZALIHE (036 do 042)	035	158.568.234	155.628.697
1. Sirovine i materijal	036	6.919.358	6.699.336
2. Proizvodnja u tijeku	037	97.546.373	91.070.916
3. Gotovi proizvodi	038	44.097.699	49.917.301
4. Trgovačka roba	039	10.004.804	7.941.144
5. Predujmovi za zalihe	040		
6. Dugotrajna imovina namijenjena prodaji	041		
7. Biološka imovina	042		
II. POTRAŽIVANJA (044 do 049)	043	105.173.022	78.683.617
1. Potraživanja od povezanih poduzetnika	044	11.205.943	12.891.238
2. Potraživanja od kupaca	045	73.212.067	49.596.916
3. Potraživanja od sudjelujućih poduzetnika	046		
4. Potraživanja od zaposlenika i članova poduzetnika	047	129.782	80.900
5. Potraživanja od države i drugih institucija	048	20.456.260	15.997.654
6. Ostala potraživanja	049	168.970	116.909
III. KRATKOTRAJNA FINACIJSKA IMOVINA (051 do 057)	050	13.913.715	11.115.078
1. Udjeli (dionice) kod povezanih poduzetnika	051		
2. Dani zajmovi povezanim poduzetnicima	052	1.387.017	1.502.633
3. Sudjelujući interesi (udjeli)	053		
4. Zajmovi dani poduzetnicima u kojima postoje sudjelujući interesi	054		
5. Ulaganja u vrijednosne papire	055	34.100	32.209
6. Dani zajmovi, depoziti i slično	056	12.492.288	9.579.880
7. Ostala financijska imovina	057	310	356
IV. NOVAC U BANCI I BLAGAJNI	058	248.092	1.831.980
D) PLAĆENI TROŠKOVI BUDUĆEG RAZDOBLJA I OBRAČUNATI PRIHODI	059	1.912.581	1.157.372
E) UKUPNO AKTIVA (001+002+034+059)	060	543.566.565	536.720.873
F) IZVANBILANČNI ZAPISI	061	138.346.899	143.025.368

A) KAPITAL I REZERVE (063+064+065+071+072+075+078)	062	296.310.370	357.029.263
I. TEMELJNI (UPISANI) KAPITAL	063	286.321.450	355.321.450
II. KAPITALNE REZERVE	064		
III. REZERVE IZ DOBITI (066+067-068+069+070)	065	302.879	507.622
1. Zakonske rezerve	066	302.879	507.622
2. Rezerve za vlastite dionice	067	8.700	8.700
3. Vlastite dionice i udjeli (odbitna stavka)	068	8.700	8.700
4. Statutarne rezerve	069		
5. Ostale rezerve	070		
IV. REVALORIZACIJSKE REZERVE	071		
V. ZADRŽANA DOBIT ILI PRENESENI GUBITAK (073-074)	072	5.590.822	57.356
1. Zadržana dobit	073	5.590.822	57.356
2. Preneseni gubitak	074		
VI. DOBIT ILI GUBITAK POSLOVNE GODINE (076-077)	075	4.095.219	1.142.835
1. Dobit poslovne godine	076	4.095.219	1.142.835
2. Gubitak poslovne godine	077		
VII. MANJINSKI INTERES	078		
B) REZERVIRANJA (080 do 082)	079	0	0
1. Rezerviranja za mirovine, otpremnine i slične obveze	080		
2. Rezerviranja za porezne obveze	081		
3. Druga rezerviranja	082		
C) DUGOROČNE OBVEZE (084 do 092)	083	68.706.097	57.783.605
1. Obveze prema povezanim poduzetnicima	084		
2. Obveze za zajmove, depozite i slično	085		
3. Obveze prema bankama i drugim financijskim institucijama	086	68.632.217	57.724.501
4. Obveze za predujmove	087		
5. Obveze prema dobavljačima	088		
6. Obveze po vrijednosnim papirima	089		
7. Obveze prema poduzetnicima u kojima postoje sudjelujući interesi	090		
8. Ostale dugoročne obveze	091	73.880	59.104
9. Odgođena porezna obveza	092		
D) KRATKOROČNE OBVEZE (094 do 105)	093	134.035.792	111.266.616
1. Obveze prema povezanim poduzetnicima	094	2.137.458	2.268.835
2. Obveze za zajmove, depozite i slično	095		
3. Obveze prema bankama i drugim financijskim institucijama	096	53.978.717	43.963.237
4. Obveze za predujmove	097	0	
5. Obveze prema dobavljačima	098	65.172.569	49.068.680
6. Obveze po vrijednosnim papirima	099		5.000.000
7. Obveze prema poduzetnicima u kojima postoje sudjelujući interesi	100		
8. Obveze prema zaposlenicima	101	6.068.253	5.334.697
9. Obveze za poreze, doprinose i slična davanja	102	6.644.150	5.596.522
10. Obveze s osnove udjela u rezultatu	103		
11. Obveze po osnovi dugotrajne imovine namijenjene prodaji	104		
12. Ostale kratkoročne obveze	105	34.645	34.645
E) ODGOĐENO PLAĆANJE TROŠKOVA I PRIHOD BUDUĆEGA RAZDOBLJA	106	44.514.306	10.641.389
F) UKUPNO – PASIVA (062+079+083+093+106)	107	543.566.565	536.720.873
G) IZVANBILANČNI ZAPISI	108	138.346.899	143.025.368
DODATAK BILANCI (popunjava poduzetnik koji sastavlja konsolidirani godišnji financijski izvještaj)			
A) KAPITAL I REZERVE			
1. Pripisano imateljima kapitala matice	109		
2. Pripisano manjinskom interesu	110		

Napomena 1.: Dodatak bilanci popunjavaju poduzetnici koji sastavljaju konsolidirane godišnje financijske izvještaje.



KUTJEVO d.d.
za proizvodnju i promet poljoprivrednih
i prehrambenih proizvoda
KUTJEVO

RAČUN DOBITI I GUBITKA
u razdoblju 01.01.2016. do 31.12.2016.

Obveznik: KUTJEVO d.d.			
Naziv pozicije	AOP oznaka	Prethodna godina	Tekuća godina
1	2	3	4
I. POSLOVNI PRIHODI (112+113)	111	318.922.294	282.456.608
1. Prihodi od prodaje	112	307.695.760	271.603.051
2. Ostali poslovni prihodi	113	11.226.534	10.853.557
II. POSLOVNI RASHODI (115+116+120+124+125+126+129+130)	114	303.392.506	273.647.689
1. Promjene vrijednosti zaliha proizvodnje u tijeku i gotovih proizvoda	115	-1.476.717	887.479
2. Materijalni troškovi (117 do 119)	116	216.124.181	178.961.476
a) Troškovi sirovina i materijala	117	125.227.732	114.753.248
b) Troškovi prodane robe	118	66.021.464	42.065.437
c) Ostali vanjski troškovi	119	24.874.985	22.142.791
3. Troškovi osoblja (121 do 123)	120	56.026.796	56.061.250
a) Neto plaće i nadnice	121	35.939.812	35.941.794
b) Troškovi poreza i doprinosa iz plaća	122	11.768.208	11.800.546
c) Doprinosi na plaće	123	8.318.776	8.318.910
4. Amortizacija	124	13.107.980	12.242.833
5. Ostali troškovi	125	15.846.199	14.273.376
6. Vrijednosno usklađivanje (127+128)	126	2.269.441	4.423.422
a) dugotrajne imovine (osim financijske imovine)	127		
b) kratkotrajne imovine (osim financijske imovine)	128	2.269.441	4.423.422
7. Rezerviranja	129		
8. Ostali poslovni rashodi	130	1.494.626	6.797.853
III. FINANCIJSKI PRIHODI (132 do 136)	131	3.057.736	2.553.879
1. Kamate, tečajne razlike, dividende i slični prihodi iz odnosa s povezanim poduzetnicima	132	112.844	88.824
2. Kamate, tečajne razlike, dividende, slični prihodi iz odnosa s nepovezanim poduzetnicima i drugim osobama	133	2.906.106	2.431.478
3. Dio prihoda od pridruženih poduzetnika i sudjelujućih interesa	134		
4. Nerealizirani dobiti (prihodi) od financijske imovine	135		
5. Ostali financijski prihodi	136	38.786	33.577
IV. FINANCIJSKI RASHODI (138 do 141)	137	12.275.687	9.251.450
1. Kamate, tečajne razlike i drugi rashodi s povezanim poduzetnicima	138		
2. Kamate, tečajne razlike i drugi rashodi iz odnosa s nepovezanim poduzetnicima i drugim osobama	139	11.195.266	8.742.535
3. Nerealizirani gubici (rashodi) od financijske imovine	140		
4. Ostali financijski rashodi	141	1.080.421	508.915
V. UDIO U DOBITI OD PRIDRUŽENIH PODUZETNIKA	142		
VI. UDIO U GUBITKU OD PRIDRUŽENIH PODUZETNIKA	143		
VII. IZVANREDNI - OSTALI PRIHODI	144		
VIII. IZVANREDNI - OSTALI RASHODI	145		
IX. UKUPNI PRIHODI (111+131+142 + 144)	146	321.980.030	285.010.487
X. UKUPNI RASHODI (114+137+143 + 145)	147	315.668.193	282.899.139
XI. DOBIT ILI GUBITAK PRIJE OPOREZIVANJA (146-147)	148	6.311.837	2.111.348
1. Dobit prije oporezivanja (146-147)	149	6.311.837	2.111.348
2. Gubitak prije oporezivanja (147-146)	150	0	0
XII. POREZ NA DOBIT	151	2.216.618	968.513
XIII. DOBIT ILI GUBITAK RAZDOBLJA (148-151)	152	4.095.219	1.142.835
1. Dobit razdoblja (149-151)	153	4.095.219	1.142.835
2. Gubitak razdoblja (151-148)	154	0	0
DODATAK RDG-u (popunjava poduzetnik koji sastavlja konsolidirani godišnji financijski izvještaj)			
XIV. DOBIT ILI GUBITAK RAZDOBLJA			
1. Pripisana imateljima kapitala matice	155		
2. Pripisana manjinskom interesu	156		
IZVJEŠTAJ O OSTALOJ SVEOBUHVAATNOJ DOBITI (popunjava poduzetnik obveznik primjene MSFI-a)			
I. DOBIT ILI GUBITAK RAZDOBLJA (= 152)	157	4.095.219	1.142.835
II. OSTALA SVEOBUHVAATNA DOBIT/GUBITAK PRIJE POREZA (159 do 165)	158	0	0
1. Tečajne razlike iz preračuna inozemnog poslovanja	159		
2. Promjene revalorizacijskih rezervi dugotrajne materijalne i	160		
3. Dobit ili gubitak s osnove ponovnog vrednovanja financijske	161		
4. Dobit ili gubitak s osnove učinkovite zaštite novčanog toka	162		
5. Dobit ili gubitak s osnove učinkovite zaštite neto ulaganja u inozemstvu	163		
6. Udio u ostaloj sveobuhvatnoj dobiti/gubitku pridruženih poduzetnika	164		
7. Aktuarski dobiti/gubici po planovima definiranih primanja	165		
III. POREZ NA OSTALU SVEOBUHVAATNU DOBIT RAZDOBLJA	166		
IV. NETO OSTALA SVEOBUHVAATNA DOBIT ILI GUBITAK	167	0	0
V. SVEOBUHVAATNA DOBIT ILI GUBITAK RAZDOBLJA (157+167)	168	4.095.219	1.142.835
DODATAK Izvještaju o ostaloj sveobuhvatnoj dobiti (popunjava poduzetnik koji sastavlja konsolidirani godišnji financijski izvještaj)			
VI. SVEOBUHVAATNA DOBIT ILI GUBITAK RAZDOBLJA			
1. Pripisana imateljima kapitala matice	169		
2. Pripisana manjinskom interesu	170		

IZVJEŠTAJ O NOVČANOM TIJEKU - Indirektna metoda
u razdoblju 01.01.2016. do 31.12.2016.

Obveznik: KUTJEVO d.d.			
Naziv pozicije	AOP oznaka	Prethodna godina	Tekuća godina
1	2	3	4
NOVČANI TIJEK OD POSLOVNIH AKTIVNOSTI			
1. Dobit prije poreza	001	6.311.838	2.111.348
2. Amortizacija	002	13.107.980	12.242.833
3. Povećanje kratkoročnih obveza	003	23.007.807	
4. Smanjenje kratkotrajnih potraživanja	004		27.244.614
5. Smanjenje zaliha	005		2.939.537
6. Ostalo povećanje novčanog tijeka	006		
I. Ukupno povećanje novčanog tijeka od poslovnih aktivnosti (001 do 006)	007	42.427.625	44.538.332
1. Smanjenje kratkoročnih obveza	008		56.642.092
2. Povećanje kratkotrajnih potraživanja	009	6.316.437	
3. Povećanje zaliha	010	2.104.128	
4. Ostalo smanjenje novčanog tijeka	011	2.216.618	
II. Ukupno smanjenje novčanog tijeka od poslovnih aktivnosti (008 do 011)	012	10.637.183	56.642.092
A1) NETO POVEĆANJE NOVČANOG TIJEKA OD POSLOVNIH	013	31.790.442	0
A2) NETO SMANJENJE NOVČANOG TIJEKA OD POSLOVNIH	014	0	12.103.760
NOVČANI TIJEK OD INVESTICIJSKIH AKTIVNOSTI			
1. Novčani primici od prodaje dugotrajne materijalne i nematerijalne imovine	015	38.483	328.009
2. Novčani primici od prodaje vlasničkih i dužničkih instrumenata	016		
3. Novčani primici od kamata	017		
4. Novčani primici od dividendi	018		
5. Ostali novčani primici od investicijskih aktivnosti	019	159.175	
III. Ukupno novčani primici od investicijskih aktivnosti (015 do 019)	020	197.658	328.009
1. Novčani izdaci za kupnju dugotrajne materijalne i nematerijalne imovine	021	4.422.532	31.061.078
2. Novčani izdaci za stjecanje vlasničkih i dužničkih financijskih instrumenata	022		
3. Ostali novčani izdaci od investicijskih aktivnosti	023		4.232.848
IV. Ukupno novčani izdaci od investicijskih aktivnosti (021 do 023)	024	4.422.532	35.293.926
B1) NETO POVEĆANJE NOVČANOG TIJEKA OD INVESTICIJSKIH	025	0	0
B2) NETO SMANJENJE NOVČANOG TIJEKA OD INVESTICIJSKIH	026	4.224.874	34.965.917
NOVČANI TIJEK OD FINACIJSKIH AKTIVNOSTI			
1. Novčani primici od izdavanja vlasničkih i dužničkih financijskih instrumenata	027		69.000.000
2. Novčani primici od glavnice kredita, zadužnica, pozajmica i drugih posudbi	028		
3. Ostali primici od financijskih aktivnosti	029		
V. Ukupno novčani primici od financijskih aktivnosti (027 do 029)	030	0	69.000.000
1. Novčani izdaci za otplatu glavnice kredita i obveznica	031	27.405.358	10.922.493
2. Novčani izdaci za isplatu dividendi	032		9.423.942
3. Novčani izdaci za financijski najam	033		
4. Novčani izdaci za otkup vlastitih dionica	034		
5. Ostali novčani izdaci od financijskih aktivnosti	035		
VI. Ukupno novčani izdaci od financijskih aktivnosti (031 do 035)	036	27.405.358	20.346.435
C1) NETO POVEĆANJE NOVČANOG TIJEKA OD FINACIJSKIH	037	0	48.653.565
C2) NETO SMANJENJE NOVČANOG TIJEKA OD FINACIJSKIH	038	27.405.358	0
Ukupno povećanje novčanog tijeka (013 – 014 + 025 – 026 + 037 – 038)	039	160.210	1.583.888
Ukupno smanjenje novčanog tijeka (014 – 013 + 026 – 025 + 038 – 037)	040	0	0
Novac i novčani ekvivalenti na početku razdoblja	041	87.882	248.092
Povećanje novca i novčanih ekvivalenata	042	160.210	1.583.888
Smanjenje novca i novčanih ekvivalenata	043		
Novac i novčani ekvivalenti na kraju razdoblja	044	248.092	1.831.980


KUTJEVO d.d.
 za proizvodnju i promet poljoprivrednih
 i prehrambenih proizvoda
 KUTJEVO 8/8

IZVJEŠTAJ O PROMJENAMA KAPITALA

za razdoblje od 01.01.2016 do 31.12.2016

Naziv pozicije	AOP oznaka	Prethodna godina	Tekuća godina
1	2	3	4
1. Upisani kapital	001	286.321.450	355.321.450
2. Kapitalne rezerve	002		
3. Rezerve iz dobiti	003	302.876	507.622
4. Zadržana dobit ili preneseni gubitak	004	5.590.822	57.356
5. Dobit ili gubitak tekuće godine	005	4.095.219	1.142.835
6. Revalorizacija dugotrajne materijalne imovine	006		
7. Revalorizacija nematerijalne imovine	007		
8. Revalorizacija financijske imovine raspoložive za prodaju	008		
9. Ostala revalorizacija	009		
10. Ukupno kapital i rezerve (AOP 001 do 009)	010	296.310.367	357.029.263
11. Tečajne razlike s naslova neto ulaganja u inozemno poslovanje	011		
12. Tekući i odgođeni porezi (dio)	012		
13. Zaštita novčanog tijeka	013		
14. Promjene računovodstvenih politika	014		
15. Ispravak značajnih pogrešaka prethodnog razdoblja	015		
16. Ostale promjene kapitala	016		
17. Ukupno povećanje ili smanjenje kapitala (AOP 011 do 016)	017	0	0
17 a. Pripisano imateljima kapitala matice	018		
17 b. Pripisano manjinskom interesu	019		

Stavke koje umanjuju kapital upisuju se s negativnim predznakom

Podaci pod AOP oznakama 001 do 009 upisuju se kao stanje na datum bilance



KUTJEVO d.d.
 za proizvodnju i promet poljoprivrednih
 i prehrambenih proizvoda
 KUTJEVO 8/8

KUTJEVO d.d.
Kutjevo, Kralja Tomislava 1
OIB: 21918659912

**GODIŠNJE IZVJEŠĆE ZA DRUŠTVO
ZA 2016. GODINU
(NEKONSOLIDIRANO)**

Kutjevo, travanj 2017.

Sadržaj

Izvješće posloводства za Društvo za 2016.g.	2
Izjava o primjeni kodeksa korporativnog upravljanja	7
Izjava o odgovornosti uprave	10
Izvješće neovisnog revizora	11
Račun dobiti i gubitka sa izvještajem o ostaloj sveobuhvatnoj dobiti	17
Izvještaj o financijskom položaju (bilanca)	19
Izvještaj o promjenama kapitala	22
Izvještaj o novčanom toku po indirektnoj metodi	23
Bilješke (sastavni dio financijskih izvještaja)	25

KUTJEVO d.d.

Izvješće posloводства za Društvo za 2016. godinu

Temeljem članka 21 Zakona o računovodstvu društvo Kutjevo d.d. je obvezno izraditi Godišnje izvješće koje po sadržaju uključuje financijske izvještaje zajedno sa revizorskim izvješćem, Izjavu o primjeni korporativnog upravljanja te Izvješće posloводства.

Uvod

Financijski izvještaji za godinu koja je završila 31. prosinca 2016. uključuju financijske izvještaje KUTJEVA d.d. ("Društvo" ili "KUTJEVO"), društva osnovanog i sa sjedištem u Republici Hrvatskoj. Osnovna djelatnost društva Kutjevo d.d. je uzgoj žitarica (osim riže) mahunarki i uljanog sjemena, koja se prema NKD-u 2007. označava brojčanom oznakom razreda 0111.

Društvo je osnovano Odlukom o pretvorbi društvenog poduzeća br.1/1-763/92 od 14.05.1992.g. a Statut Društva usvojen je 06.02.1993.godine.

Društvo je upisano u registar Trgovačkog suda u Osijeku (Stalna služba u Slavonskom Brodu) pod brojem MBS 050017312, OIB 21918659912.

Temeljni kapital društva iznosi 355.321.450 kuna, podijeljen na 7.106.429 redovnih dionica koje glase na ime, a nominalna vrijednost dionice iznosi 50,00 kuna.

Rezultati poslovanja

KUTJEVO je ostvarilo u 2016. godini sljedeće financijske rezultate:

Ostvareni su ukupni prihodi u iznosu od **285.010.487** kuna uz pad od 11,48 % u odnosu na prošlogodišnji, dok su ukupni rashodi ostvareni u iznosu od **282.899.139** kuna, uz pad od 10,38 % u odnosu na prošlogodišnje rashode.

Ostvarena je neto dobit u iznosu **1.142.835 kuna**.

Ukupna vrijednost imovine na dan 31.12.2016.g. iznosila je **536.720.873** kuna, što je za 1,26% manje u odnosu na prethodnu godinu.

Godišnji broj zaposlenih u 2016. godini (na bazi stanja krajem mjeseci) iznosio je **677**, što je povećanje za 1,01% u odnosu na prošlu godinu. (2015 = 670)

Nadzorni odbor

Članovi nadzornog odbora na dan 31.12.2016.g :

Enver Moralić, predsjednik, od 29.07.2016.g. (ponovljeni mandat)

Maxim Moralić, zamjenik predsjednika, od 27.08.2015. g.

Jozo Kalem, član, od 30.11.2016.g.

Zdravko Lemić, član, od 29.07.2016.g. (ponovljeni mandat)

Željko Jurić, član, od 29.07.2016.g. (ponovljeni mandat)

Uprava

Član Uprave KUTJEVO d.d. je Josip Ređo, koji zastupa društvo pojedinačno i samostalno, a imenovan je članom Uprave Društva Odlukom Nadzornog odbora od 06.02.2017.g. s početkom mandata od 07.02.2017. g.

Na dan 31.12.2016.g. član Uprave bio je Mladen Pavić koji je na osobni zahtjev razriješen dužnosti.

POSLOVANJE DRUŠTVA

Poslovanje Društva organizirano je i odvija se u 3 Sektora koja se sastoje od Proizvodnih jedinica (dalje PJ) :

- Sektor Biljne proizvodnje čini 46 % eksternih prihoda Društva u 2016. godini te se sastoji od :
 - PJ Ratarstvo je ratarska proizvodnja koja se odvija na cca 5.500 ha. Orijentacija je na sjemensku proizvodnju uz proizvodnju šećerne repe kao i hrane (kukuruz) za vlastiti tov junadi.
 - PJ Kooperacija je plasman/prodaja repromaterijala i otkup poljoprivrednih proizvoda (pšenica, soja, kukuruz, uljana repica...).
 - Plasman repromaterijala kroz PJ Kooperaciju iznosio je cca 7,1 mil. kg uvjetnih tona. Otkup roba u PJ Kooperaciji iznosio je cca 23 mil. kg uvjetnih tona.
 - PJ Sjemenarstvo se naslanja na primarnu proizvodnju koja se odvija u PJ Ratarstvo kroz doradu sjemenske robe (pšenica, soja...) kao i mješaonu stočne hrane. Dorada sjemena u 2016. godini iznosila je cca 9 mil. kg. Mješaonica stočne hrane odradila je proizvodnju od cca 2,3 mil. kg.
 - PJ Požežanka u svom sastavu ima 3 pogona i to silos, mlin i pekaru. Ulaz robe u silos iznosio je cca 37 mil. kg, proizvodnja mlina iznosila je 1,2 mil. kg (prvenstveno za vlastite potrebe) i proizvodnja pekarskih proizvoda cca 1.000 mil. kg.
- Sektor Stočarske proizvodnje čini 18,2 % eksternih prihoda Društva i sastoji se od :
 - PJ Stočarstvo je tov junadi koji se odvija na 3 lokacije i to lokacija Kula, lokacija Ivanindvor i lokacija Škomić. Ukupna proizvodnja u 2016. godini iznosila je 3.775 kom žive junadi od kojih je jedan dio plasiran (prodan) živ, a jedan dio kroz klaonicu.
 - PJ Papuk je klaonica koja je odradila 2.730 tona klanja žive stoke te cca 55 tona predare.
- Sektor Vinogradarske proizvodnje čini 32,9 % eksternih prihoda Društva i sastoji se od :
 - Vlastite proizvodnje grožđa
 - Otkupa grožđa od kooperanata
 - Prerade o prodaje vina

Ukupna proizvodnja vina iznosila je cca 4 mil. litara.

Ostatak eksternih prihoda iznosi cca 2,6 %, oa odnosi se na tranzit robe.

Biljna proizvodnja ostvarila je dobit od 3.128 tis. kuna. Stočarska proizvodnja ostvarila je gubitak od 8.954 tis. kuna. Vinogradarska proizvodnja ostvarila je dobit od 11.382 tis. kuna. Ostalo (Ispravci vrijednosti sporne imovine) gubitak od 3.445 tis. kuna.

U strukturi eksternih prihoda prodaja na domaćem tržištu iznosila je 84,2 % dok je prodaja na ino tržištima iznosila 15,8 %.

Od eksternih prihoda kod izvoza udio vina čini 34 %, udio prodaje merkantilnih roba čini 30 %, udio, udio prodaje stoke i mesa čini 34 %, a ostatak čini prodaja sjemenske robe.

Investicije Društva u 2016. godini iznosile su ukupno 31.061 tis. kuna i to :

- Oprema 6.696 tis. kn
- Objekti 1.830 tis. kn
- Vinogradi 6.588 tis. kn
- Osnovno stado 35 tis. kn
- Zemljište 15.912 tis. kn

Stupanj zaduženosti smanjen je dodatno (5. godinu za redom) te je na dan 31.12.2016. godine iznosio 0,31 tj. 31 % od ukupne aktive

(izračun: dugoročne obveze = 57.783.605 kn + kratkoročne obveze = 111.266.616 kn, ukupno obveze = 169.050.221 kn/ aktiva = 536.720.873 kn)

Broj radnika na da 31.12.2016. godine iznosio je 677.

ZNAČAJNIJI DOGAĐAJI NAKON KRAJA POSLOVNE 2016. GODINE

Dana 07.02.2017. godine došlo je do promjene Uprave te je umjesto člana Uprave Mladena Pavića novi član Uprave Josip Ređo.

VJEROJATAN BUDUĆI RAZVOJ DRUŠTVA

U području stočarske proizvodnje plan je povećati tov junadi te osigurati neophodna sigurnost u opskrbi sirovinama vlastite mesne industrije, a što će omogućiti veću proizvodnju mesa i mesnih preradevina kao i sigurnije i kvalitetnije poslovanje s već postojećim ino kupcima uz proširenje tog posla.

U području vinogradarstva i vinarstva osnovni je cilj održavanje visoke kvalitete vina i zadržavanje uloge lidera u izvozu kvalitetnih i vrhunskih vina iz Republike Hrvatske. U toku je konverzija i obnavljanje vinograda na cca 120 ha vlastitih površina.

Povećanje obujma proizvodnje dosada potvrđenog sortimenta sjemena, te uvođenje proizvodnje sjemena novih ratarskih i povrtlarskih kultura osnovna je orijentacija u sjemenarskoj proizvodnji.

U ostalim djelatnostima poduzimat će se aktivnosti na postizanju praga rentabilnosti i samoodrživosti svake pojedinačne djelatnosti uz konstantno inzistiranje na održavanju visoke kvalitete i prepoznatljivosti proizvoda Kutjeva d.d. Kutjevo.

Prošlih 5 godina Društvo je bilo orijentirano na održavanje likvidnosti i smanjenje obveze (prvenstveno prema financijskim institucijama). Kako je taj proces iza nas slijedi nam proces investiranja (umjeren ali nužno potreban) kako bismo smanjili troškove proizvodnje, poboljšali kvalitetu svojih proizvoda te na taj način bili još konkurentniji na tržištu.

AKTIVNOSTI ISTRAŽIVANJA I RAZVOJA

Aktivnosti Društva vezane uz istraživanje i razvoj usmjerene su na mogućnost korištenja energije iz obnovljivih izvora, te iznalaženje programa i proizvodnji koji će kao sirovinu koristiti sadašnje nusproizvode vinogradarske, stočarske i ratarske proizvodnje. Time bi se,

uz postizanje pozitivnih financijskih efekata, uspješno riješila i problematika zbrinjavanja navedenih nusproizvoda.

INFORMACIJE O OTKUPU VLASTITIH DIONICA

Tijekom 2016. godine Društvo nije vršilo otkup vlastitih dionica. U postupku povećanja temeljnog kapitala 2008. godine Društvo je steklo 174 vlastite dionice.

POSTOJANJE PODRUŽNICA DRUŠTVA

Društvo na dan 31.12.2016. godine, nije imalo podružnica.

FINANCIJSKI INSTRUMENTI I UPRAVLJANJE RIZICIMA

Tijekom 2016. godine Društvo je većinu svojih financijskih instrumenata koristilo za financiranje poslovanja. Financijski instrumenti uključuju zajmove, kredite, novac i likvidna sredstva te druge razne instrumente kao što su potraživanja od kupaca i obveze prema dobavljačima, koji proizlaze direktno iz redovnog poslovanja.

Cjenovni rizik

Cjenovni rizik je rizik promjene cijena sirovina i materijala koje se rabe u proizvodnji, rizik cijena usluga i proizvoda društva s duljim procesima proizvodnje s fiksiranom cijenom ili društava koje godinu dana unaprijed ugovaraju svoje usluge i robe s fiksnim cijenama.

Društvo smanjuje cjenovni rizik na način da vrši ravnotežu fiksnih ulaznih i izlaznih cijena tj. da ugovorene fiksne cijene roba i usluga Društva budu pokrivena ugovorenim fiksnim cijena inputa (materijala i sirovina).

Valutni rizik

Valutni rizik je rizik da će se vrijednosti financijskih instrumenata promijeniti uslijed promjene tečaja.

Društvo je najviše izloženo valutnom riziku po osnovi obveza po dugoročnim kreditima i potraživanjima od inozemnih kupaca (za prodanu robu) denominiranim u inozemnim valutama, koji se preračunavaju u kune primjenom važećeg tečaja na datum bilance.

Nastale tečajne razlike terete prihode/rashode razdoblja, ali ne utječu na tijek novca.

Društvo je uglavnom izloženo valutnom riziku promjena tečaja kune u odnosu na EUR.

Društvo nastoji dio kreditnih obveza imati u kunama, te na taj način smanjiti valutni rizik.

Kamatni rizik

Kamatni rizik je rizik promjene kamatnih stopa na kredite.

Društvo je najviše izloženo kamatnom riziku temeljem primljenih kredita koji su vezani za kretanje EURIBOR-a i LIBOR-a.

Da bi se ublažio kamatni rizik Društvo vrši disperziju kreditne zaduženosti te nastoji što veći dio kreditne zaduženosti imati u fiksnoj kamatnoj stopi. Maksimalno se koriste krediti HBOR-a gdje su kamate fiksne.

Kreditni rizik

Kreditni rizik je opasnost da se potraživanja tvrtki na osnovi danih kredita, potraživanja od kupaca, potraživanja od države i druga potraživanja neće naplatiti ili neće naplatiti u cijelosti. Najveći kreditni rizik Društva je onaj u odnosu na potraživanja od kupaca.

Društvo je usvojilo procedure koje primjenjuje u poslovanju s kupcima te prikuplja instrumente osiguranja, gdje god je to moguće, u svrhu zaštite od mogućih financijskih rizika i gubitaka uslijed neizvršenja plaćanja i ugovornih obveza. Potraživanja od kupaca se svakodnevno prate te poduzimaju sve potrebne radnje glede naplate istih. Sva potraživanja od kupaca koja su dospjela više od 180 dana u plaćanju ili za koja se smatra da su potencijalno sporna terete rashode razdoblja (knjižimo na ispravak vrijednosti) te u izvještajima iskazujemo neto potraživanja od kupaca.

Rizik likvidnosti

Rizik likvidnosti je rizik opasnosti od neusklađene dospelosti sredstava i obveza prema izvorima sredstava u tvrtkama.

Kako bi se isti smanjio na minimum Društvo redovito vrši analizu novčanog tijeka investicijskih aktivnosti, analizu obveza prema izvorima sredstava i analizu kreditne zaduženosti.

Društvo upravlja rizikom likvidnosti održavajući adekvatne rezerve i kreditne linije, kontinuirano uspoređujući planirani i ostvareni tijek novca uz praćenje dospijeca potraživanja i obveza.

KODEKS KORPORATIVNOG UPRAVLJANJA

Društvo je donijelo vlastiti Kodeks Korporativnog upravljanja u lipnju 2008.g. koji primjenjuje u praksi i kojega se pridržava.

Društvo nema imatelja dionica s posebnim pravima kontrole i posebnim pravima.

Ne postoje nikakva ograničenja prava glasa iz dionica.

Ne postoje posebna prava niti jednog imatelja dionica Društva iz članka 272.p Zakona o trgovačkim društvima.

Promjene u sastavu Nadzornog odbora tijekom 2016. godine bile su sljedeće:

Božici Marković mandat istekao 20.06.2016. Dana 29.07.2016. biraju se u Nadzorni odbor sljedeći članovi: Enver Moralić predsjednik Nadzornog odbora, Zdravko Lemić i Senad Moralić članovi Nadzornog odbora na mandat od četiri godine. Senadu Moraliću prestaje mandat u članstvu Nadzornog odbora dana 06.10.2016. jer je isti dao ostavku. Jozo Kalem je izabran kao član Nadzornog odbora na mandat od dvije godine počevši od dana 30.11.2016. godine.

Tijekom 2016.g. došlo je do promjena u sastavu Uprave Društva na način da je Odlukom Nadzornog odbora Društva od 02.09.2016. g. o opozivu imenovanja Mladen Itrak prestaje biti predsjednikom Uprave s danom 15.09.2016. godine. Damir Pejaković prestao biti član Uprave društva na temelju podnesene ostavke od 31.08.2016. godine sa danom 15.09.2016. godine. Odlukom Nadzornog odbora od 13.09.2016. godine Mladen Pavić imenovan je za člana Uprave društva na vrijeme od dvije godine s početkom mandata 16.09.2016. godine i stekom 16.09.2018. godine

Za KUTJEVO d.d.

Josip Ređo
Član uprave



KUTJEVO d.d.
za proizvodnju i promet poljoprivrednih
i prehrambenih proizvoda 8/8
KUTJEVO

20. travnja 2017.g

Kutjevo d.d. za proizvodnju i promet
poljoprivrednih i prehrambenih proizvoda
Kralja Tomislava 1, Kutjevo (u daljnjem tekstu: Društvo)

Izjava o primjeni Kodeksa korporativnog upravljanja

1) Dionice Društva kotiraju na uređenom tržištu Zagrebačke burze te sukladno odredbama članka 272.p Zakona o trgovačkim društvima i članka 109. Pravila Zagrebačke burze Društvo u praksi primjenjuje Kodeks korporativnog upravljanja Zagrebačke burze. Društvo također primjenjuje i vlastiti Kodeks korporativnog upravljanja koji je usklađen s Kodeksom Zagrebačke burze.

2) Društvo u praksi dosljedno primjenjuje pravila Kodeksa, na način da se pridržava osnovnih načela Kodeksa kao što su: transparentnost poslovanja, jasno propisane procedure za rad i razgraničene nadležnosti organa Društva, izbjegavanje sukoba interesa, efikasna unutarnja kontrola i sustav odgovornosti, jednakost postupanja prema svim dioničarima i pravovremeno obavješćavanje dioničara.

3) Dioničari Društva

Društvo osigurava jednak i ravnopravan položaj svim dioničarima Društva pod jednakim uvjetima. Dioničari ostvaruju svoja prava u Glavnoj skupštini. Statutom Društva su propisana pravila za sudjelovanje u radu i donošenju odluka Glavne skupštine. Statutom je propisan dodatni uvjet za sudjelovanje u radu i glasovanju na glavnoj skupštini: obvezna prijava sudjelovanja najkasnije petog dana prije dana održavanja glavne skupštine.

Društvo primjenjuje načelo jedna dionica jedan glas. Dioničarima koji ne mogu pristupiti na glavnu skupštinu Društvo osigurava glasovanje putem opunomoćenika.

Uprava društva saziva jednom godišnje redovitu glavnu skupštinu te uvijek kada to zahtijevaju interesi Društva. Poziv za glavnu skupštinu s dnevnim redom i prijedlozima odluka Društvo objavljuje se u Narodnim novinama, na web stranicama Društva, Zagrebačke burze, HANF-e – Registar propisanih informacija i HINE kao i sve odluke koje donese glavna skupština.

Sve odluke koje bitno utječu na financijski položaj, rezultate poslovanja, dioničarsku strukturu, upravljanje društvom kao i odluke propisane zakonom donosi glavna skupština.

Popis najznačajnijih neposrednih i posrednih dioničara Društvo objavljuje u izvješću o stanju društva te u Godišnjem izvještaju, a podaci o deset najvećih dioničara može se naći na Internet stranicama Središnjeg klirinškog depozitarnog društva.

Struktura korporativnih organa Društva

Glavni organi Društva su glavna skupština, nadzorni odbor i uprava s jasno propisanim i odvojenim nadležnostima.

Glavnu skupštinu čine svi dioničari. U 2016. godini održana je redovita glavna skupština dana 29.07.2016. i dvije izvanredne dana 16.05.2016. na kojoj su donesene odluke o izmjeni Statuta i isplati dividende iz zadržane dobiti i 30.11.2016. na kojoj je donesena odluka o povećanju temeljnog kapitala društva.

Nadzorni odbor sastoji se od pet članova, a bira glavna skupština osim jednog člana kojega biraju radnici. Najmanje 2/5 članova nadzornog odbora čine nezavisni članovi. Članovi nadzornog odbora moraju udovoljavati odgovarajućim standardima glede obrazovanja i

profesionalnog iskustva te imati visoke moralne standarde. Kandidature za članove nadzornog odbora trebaju biti javno objavljene na web-stranicama Društva prije izbora. Nadzorni odbor je u 2016. održao ukupno 13 redovnih sjednica.

Nadzorni odbor nadzire vođenje poslova Društva i u tu svrhu pregledava i ispituje poslovne knjige i dokumentaciju Društva te podnosi Glavnoj skupštini Izvješće o obavljenom nadzoru vođenja poslova Društva. Sukladno odredbama Statuta Društva nadzorni odbor daje prethodnu suglasnost Upravi kod donošenja značajnijih odluka za poslovanje i financijski položaj Društva.

Članovi Nadzornog odbora na dan sastavljanja ovog Izvještaja su:

Enver Morali, predsjednik od 29.07.2016.

Maxim Moralić, zamjenik predsjednika od 27.08.2015.

Zdravko Lemić, član od 29.07.2016.

Jozo Kalem, član od 30.11.2016.

Željko Jurić, član od 29.07.2016.

Sukladno vlastitom Kodeksu korporativnog upravljanja Nadzorni odbor je imenovao Komisiju za reviziju koja ima tri člana. Komisija za reviziju ima zadatak da prati integritet financijskih informacija društva, ispravnost i dosljednost računovodstvenih metoda koje koristi društvo i grupa kojoj pripada uključujući konsolidaciju, procjenjuje kvalitetu sustava unutarnje kontrole i upravljanja rizicima, vrši identifikaciju rizika, osigurati učinkovitost sustava unutarnje revizije, daje preporuke Nadzornom odboru za izbor vanjskog revizora i prati njegov rad, objektivnost i nezavisnosti, s vanjskim revizorom raspravlja pitanja računovodstvenih načela, primjene propisa, pripreme financijskih izvještaja i dr.

Članovi Nadzornog odbora imaju pravo na naknadu za rad čiju visinu određuje Glavna skupština. Rad i postupanje Nadzornog odbora propisano je Pravilnikom o radu Nadzornog odbora. Poslovi koji su sklapani u 2016.g. između članova Nadzornog odbora i Društva manjem su značaja, a sklopljeni su na tržišnoj osnovi u pogledu rokova plaćanja, kamata.

Nadzorni odbor podnosi jednom godišnje Glavnoj skupštini izvješće o obavljenom nadzoru vođenja poslova Društva u kojemu daje ocjenu uspješnosti poslovanja i suradnje s Upravom.

Uprava vodi poslove Društva, a broj članova Uprave varira od jedan do pet, a trenutno se sastoji od jednog člana. Članove Uprave imenuje Nadzorni odbor na vrijeme do pet godina. Ako se Uprava sastoji od više članova svaki od njih je zadužen za određeno područje poslovanja Društva. Uprava ima vlastiti Poslovnik o radu uprave. Posebni uvjeti za imenovanja za člana uprave propisani su Poslovnikom o radu uprave, a osnovni zakonom. Uprava vodi poslove Društva na vlastitu odgovornost.

U 2016. godini članovi Uprave bili su:

Mladen Itrak, predsjednik uprave od 1.1.2016. do 15.09.2016.g.

Damir Pejaković, član uprave od 1.1.2016. do 15.09.2016.g.

Mladen Pavić, član uprave od 16.09.2016. do 06.02.2017.

Josip Ređo, član uprave od 07.02.2017.g.

Naknada za rad članova Uprave određena je ugovorom o pravima, obvezama i plaći članova uprave koji sklapaju član uprave i Nadzorni odbor. U Društvu ne postoji politika nagrađivanja članova uprave za rad, a podaci o ukupnoj naknadi za rad članova Uprave objavljuju se u

raznim izvješćima. Uprava Društva podnosi jednom godišnje glavnoj skupštini izvješće o stanju Društva i ovisnih društava.

4) Unutarnji nadzor

Cjelokupni sustavi kontrole Društva i Grupe uključuju:

- odgovarajuću organizacijsku strukturu na svim razinama sa raspodjelom dužnosti i definiranim razinama ovlasti i mehanizme izvještavanja prema višim razinama upravljanja,
- unutarnje kontrole integrirane u poslovne procese i aktivnosti,
- računovodstvene i administrativne politike i procedure koje se odnose na ključne rizike,
- Nadzorni odbor koji vrši nadzor vođenja poslova,
- Upravu koja je odgovorna za ustroj učinkovitog poslovnog nadzora
- Kodeks poslovnog ponašanja koji uključuje temeljne standarde poslovnog ponašanja Uprave i rukovodećih kadrova, radnika i vanjskih suradnika u odnosu prema Društvu, dioničarima i poslovnim partnerima Društva.

Društvo svoje poslovanje i poslovne rezultate čini transparentnim i dostupnim javnosti objavljujući ih na za to propisanim mjestima sukladno odredbama Zakona o tržištu kapitala.


Sustav unutarnjih kontrola u postupku financijskog izvještavanja osigurava da financijski izvještaji Društva točno i istinito prezentiraju financijski rezultat i financijski položaj Društva kao i njihovu usklađenost s Međunarodnim standardima financijskog izvještavanja.

Računovodstvene politike Društva predstavljaju načela, pravila i praksu koju Društvo primjenjuje pri sastavljanju i prezentiranju financijskih izvještaja.

Unutarnji računovodstveni kontrolni postupci podrazumijevaju kontrolu formalne, suštinske i računske ispravnosti knjigovodstvenih isprava: da li su sastavljene sukladno važećim propisima, da li se poslovne promjene u njima navedene stvarno dogodile, da li su matematički točne. Ovu kontrolu obavlja organizacijska jedinica unutar Društva.

Nadzorni odbor putem obavlja nadzor vođenja poslova i detektira rizike poslovanja, te posebno vodi brigu o likvidnosti Društva.

Član Uprave
Josip Ređo



U Kutjevu, 20.04.2017.g.

KUTJEVO d.d.
za proizvodnju i promet poljoprivrednih
i prehrambenih proizvoda 8/8
KUTJEVO

KUTJEVO d.d.

Izjava o odgovornosti Uprave

Uprava je dužna osigurati da financijski izvještaji za svaku financijsku godinu budu pripremljeni u skladu s Zakonom o računovodstvu i Međunarodnim standardima financijskog izvještavanja usvojenim u Europskoj uniji (MSFI), tako da daju istinitu i objektivnu sliku financijskog stanja i rezultata poslovanja Društva za to razdoblje.

Nakon provedenih istraživanja, Uprava razumno očekuje da Društvo ima odgovarajuća sredstva za nastavak poslovanja u doglednoj budućnosti. Iz navedenog razloga, Uprava i dalje prihvaća načelo trajnosti odnosno neograničenosti poslovanja pri izradi financijskih izvještaja.

Pri izradi financijskih izvještaja Uprava je odgovorna:

- da se odaberu i dosljedno primjenjuju odgovarajuće računovodstvene politike;
- da prosudbe i procjene budu razumne i oprezne;
- da se primjenjuju važeći računovodstveni standardi, a svako materijalno značajno odstupanje obznani i objasni u financijskim izvještajima;
- da se financijski izvještaji pripreme po načelu nastavka poslovanja, osim ako je neprimjereno pretpostaviti da će Društvo nastaviti svoje poslovne aktivnosti.


Uprava je odgovorna za vođenje ispravnih računovodstvenih evidencija, koje će u bilo koje doba s prihvatljivom točnošću odražavati financijski položaj Društva. Uprava je također odgovorna za čuvanje imovine Društva, pa stoga i za poduzimanje razumnih mjera da bi se spriječile i otkrile pronevjere i ostale nezakonitosti.

Uprava je odgovorna za one interne kontrole za koje za koje Uprava odredi da su nužne za sastavljanje financijskih izvještaja koji su bez značajnih pogrešnih prikazivanja uslijed prevare ili pogrešaka.

Uprava je također odgovorna i za pripremu i sadržaj Izvješća posloводства i Izjave o primjeni kodeksa poslovnog upravljanja u skladu sa hrvatskim Zakonom o računovodstvu. Izvješće posloводства prikazano na stranicama 2-6, Izjava o primjeni kodeksa poslovnog upravljanja prikazana na stranicama 7-9 te nekonsolidirani financijski izvještaji na stranicama 17-24 odobreni su za izdavanje i potpisani od strane Uprave dana 20. travnja 2017. godine te se podnose Nadzornom odboru.

Konsolidirani financijski izvještaji Grupe i Godišnje izvješće za Gruppu izdani su zasebno, istovremeno kad i godišnji nekonsolidirani financijski izvještaji.

Član Uprave
Josip Ređo



20. travnja 2017.g.

KUTJEVO d.d.
za proizvodnju i promet poljoprivrednih
i prehrambenih proizvoda
KUTJEVO 8/8

REmira

d.o.o. za reviziju

ZAGREB, Mrazovićeva 9, Tel/Fax: 01/48 16 856

IZVJEŠĆE NEOVISNOG REVIZORA

- **Vlasnicima i Upravi društva Kutjevo d.d.**

Izvešće o reviziji godišnjih financijskih izvještaja

Mišljenje

Obavili smo reviziju godišnjih financijskih izvještaja Društva Kutjevo d.d. (Društvo), koji obuhvaćaju izvještaj o financijskom položaju (bilancu) na 31. prosinca 2016., račun dobiti i gubitka, izvještaj o ostaloj sveobuhvatnoj dobiti, izvještaj o novčanim tokovima, izvještaj o promjenama kapitala za tada završenu godinu te bilješke uz financijske izvještaje, uključujući i sažetak značajnih računovodstvenih politika

Prema našem mišljenju, priloženi godišnji financijski izvještaji, u svim značajnim odrednicama, istinito i fer prikazuju financijski položaj Društva na 31. prosinca 2016., njegovu financijsku uspješnost i novčane tokove za tada završenu godinu u skladu s Zakonom o računovodstvu i Međunarodnim standardima financijskog izvještavanja (MSFI-ima).

Osnova za mišljenje

Obavili smo našu reviziju u skladu sa Zakonom o računovodstvu, Zakonom o reviziji i Međunarodnim revizijskim standardima (MRevS-ima). Naše odgovornosti prema tim standardima su detaljnije opisane u našem izvješću neovisnog revizora u *Odjeljku o revizorovim odgovornostima za reviziju godišnjih financijskih izvještaja*. Neovisni smo od Društva u skladu s Kodeksom etike za profesionalne računovođe (IESBA Kodeks) i ispunili smo naše ostale etičke odgovornosti u skladu s IESBA Kodeksom. Vjerujemo da su revizijski dokazi koje smo dobili dostatni i primjereni da osiguraju osnovu za naše mišljenje.

Ključna revizijska pitanja

Ključna revizijska pitanja su ona pitanja koja su bila, po našoj profesionalnoj prosudbi, od najveće važnosti za našu reviziju godišnjih financijskih izvještaja tekućeg razdoblja. Tim pitanjima smo se bavili u kontekstu naše revizije godišnjih financijskih izvještaja kao cjeline i pri formiranju našeg mišljenja o njima, te ne dajemo zasebno mišljenje o tim pitanjima. Priopćavanje ključnih revizijskih pitanja osigurava dodatne informacije korisnicima financijskih izvještaja.

Ključna revizijska pitanja za priopćavanje u našem izvješću su sljedeća pitanja:

1. Vrijednosno usklađenje potraživanja

Ključno revizijsko pitanje

- Društvo se primarno bavi poljoprivrednom proizvodnjom i korisnik je državnih potpora. U 2016.g. Društvo je izvršilo ispravak vrijednosti potraživanja odn. vrijednosno usklađenje za poticaje u poljoprivredi za iznos od 6.132.202 kn budući da je Uprava procijenila da se isplata neće realizirati.
- Društvo je u 2016. g. izvršilo vrijednosno usklađenje financijske imovine (odnosno udjela u sudjelujuće interese) u iznosu od 3.415.659 kn jer se nad društvima provodi stečajni postupak.

Kako smo pristupili tom pitanju

- Ocijenili smo adekvatnost procjene uključene u umanjenje vrijednosti potraživanja pristupajući ispitivanju prema odredbama MRS-a 20 prema kojem se državne potpore trebaju priznati u dobit ili gubitak na sustavnoj osnovi tijekom razdoblja u kojem društvo priznaje kao rashod odnosno troškove za čije su pokriće potpore namijenjene.
(vidjeti Bilješku br. 2)
- Analizirali smo procjenu rizika za slučaj nepoduzimanja ispravaka vrijednosti imovine i ocijenili adekvatnost objava.
(vidjeti Bilješku br. 7 i br. 10)

2. Rizici - sporovi i potencijalne obveze

Ključno revizijsko pitanje

- Društvo je tuženik u više sporova čije bi nepovoljno rješavanje moglo imati značajan utjecaj na likvidnost Društva.
- Prema procjeni Uprave u 2017.g. ne očekuje se okončanje predmetnih sporova te nije izvršeno rezerviranje troškova za mogući negativan ishod.

(vidjeti Bilješku br. 22)

Kako smo pristupili tom pitanju

- Analizirali smo procjene sporova i tužbi koje je napravilo Društvo i raspravili sa Upravom o značajnim slučajevima.
- Pročitali smo korespondenciju koja se odnosi na vođenje sporova te smo utvrdili da su pitanja za koja je moguće da će doći do budućih odljeva objavljena na odgovarajući način.

Ostale informacije u godišnjem izvješću

Uprava je odgovorna za ostale informacije. Ostale informacije sadrže informacije uključene u godišnje izvješće, ali ne uključuju godišnje financijske izvještaje i naše izvješće neovisnog revizora o njima.

Naše mišljenje o godišnjim financijskim izvještajima ne odnosi se na ostale informacije, osim u razmjeru u kojem je to izričito navedeno u dijelu našeg izvješća neovisnog revizora pod naslovom *Izvješće o drugim zakonskim zahtjevima*, i mi ne izražavamo bilo koji oblik zaključka s izražavanjem uvjerenja o njima.

U vezi s našom revizijom godišnjih financijskih izvještaja, naša je odgovornost pročitati ostale informacije te u tome razmotriti jesu li ostale informacije značajno proturječne godišnjim financijskim izvještajima ili našim saznanjima stečenih u reviziji kao i čine li se, na neki drugi način značajno krivo iskazane. Ako, temeljeno na poslu kojeg smo obavili, zaključimo da postoji značajni pogrešni prikaz tih ostalih informacija, od nas se zahtijeva da izvijestimo tu činjenicu. U tom smislu mi nemamo nešto za izvijestiti.

Odgovornosti uprave i onih koji su zaduženi za upravljanje za godišnje financijske izvještaje

Uprava je odgovorna za sastavljanje godišnjih financijskih izvještaja koji daju istinit i fer prikaz u skladu s MSFI-ima, i za one interne kontrole za koje uprava odredi da su potrebne za omogućavanje sastavljanja godišnjih financijskih izvještaja koji su bez značajnog pogrešnog prikaza uslijed prijave ili pogreške.

U sastavljanju godišnjih financijskih izvještaja, uprava je odgovorna za procjenjivanje sposobnosti Društva da nastavi s poslovanjem po vremenski neograničenom poslovanju, objavljivanje, ako je primjenjivo, pitanja povezanih s vremenski neograničenim poslovanjem i korištenjem računovodstvene osnove utemeljene na vremenskoj neograničenosti poslovanja, osim ako uprava ili namjerava likvidirati Društvo ili prekinuti poslovanje ili nema realne alternative nego da to učini.

Oni koji su zaduženi za upravljanje su odgovorni za nadziranje procesa financijskog izvještavanja kojeg je ustanovilo Društvo.

Revizorove odgovornosti za reviziju godišnjih financijskih izvještaja

Naši ciljevi su steći razumno uvjerenje o tome jesu li godišnji financijski izvještaji kao cjelina bez značajnog pogrešnog prikaza uslijed prijave ili pogreške i izdati izvješće neovisnog revizora koje uključuje naše mišljenje. Razumno uvjerenje je viša razina uvjerenja, ali nije garancija da će revizija obavljena u skladu s MRevS-ima uvijek otkriti značajno pogrešno prikazivanje kada ono postoji. Pogrešni prikazi mogu nastati uslijed prijave ili pogreške i smatraju se značajni ako se razumno može očekivati da, pojedinačno ili u zbroju, utječu na ekonomske odluke korisnika donijete na osnovi tih godišnjih financijskih izvještaja.

Kao sastavni dio revizije u skladu s MRevS-ima, stvaramo profesionalne prosudbe i održavamo profesionalni skepticizam tijekom revizije. Mi također:

- prepoznamo i procjenjujemo rizike značajnog pogrešnog prikaza godišnjih financijskih izvještaja, zbog prijevare ili pogreške, oblikujemo i obavljamo revizijske postupke kao reakciju na te rizike i pribavljamo revizijske dokaze koji su dostatni i primjereni da osiguraju osnovu za naše mišljenje. Rizik neotkrivanja značajnog pogrešnog prikaza nastalog uslijed prijevare je veći od rizika nastalog uslijed pogreške, jer prijevara može uključiti tajne sporazume, krivotvorenje, namjerno ispuštanje, pogrešno prikazivanje ili zaobilaženje internih kontrola.
- stječemo razumijevanje internih kontrola relevantnih za reviziju kako bismo oblikovali revizijske postupke koji su primjereni u danim okolnostima, ali ne i za svrhu izražavanja mišljenja o učinkovitosti internih kontrola Društva.
- ocjenjujemo primjerenost korištenih računovodstvenih politika i razumnost računovodstvenih procjena i povezanih objava koje je stvorila uprava.
- zaključujemo o primjerenosti korištene računovodstvene osnove utemeljene na vremenskoj neograničenosti poslovanja koju koristi uprava i, temeljeno na pribavljenim revizijskim dokazima, zaključujemo o tome postoji li značajna neizvjesnost u vezi s događajima ili okolnostima koji mogu stvarati značajnu sumnju u sposobnost Društva da nastavi s poslovanjem po vremenski neograničenom poslovanju. Ako zaključimo da postoji značajna neizvjesnost, od nas se zahtijeva da skrenemo pozornost u našem izvješću neovisnog revizora na povezane objave u godišnjim financijskim izvještajima ili, ako takve objave nisu odgovarajuće, da modificiramo naše mišljenje. Naši zaključci se temelje na revizijskim dokazima pribavljenim sve do datuma našeg izvješća neovisnog revizora. Međutim, budući događaji ili uvjeti mogu uzrokovati da Društvo prekine s nastavljanjem poslovanja po vremenski neograničenom poslovanju.
- ocjenjujemo cjelokupnu prezentaciju, strukturu i sadržaj godišnjih financijskih izvještaja, uključujući i objave, kao i odražavaju li godišnji financijski izvještaji transakcije i događaje na kojima su zasnovani na način kojim se postiže fer prezentacija.

Mi komuniciramo s onima koji su zaduženi za upravljanje u vezi s, između ostalih pitanja, planiranim djelokrugom i vremenskim rasporedom revizije i važnim revizijskim nalazima, uključujući i u vezi sa značajnim nedostacima u internim kontrolama koji su otkriveni tijekom naše revizije.

Mi također dajemo izjavu onima koji su zaduženi za upravljanje da smo postupili u skladu s relevantnim etičkim zahtjevima u vezi s neovisnošću i da ćemo komunicirati s njima o svim odnosima i drugim pitanjima za koja se može razumno smatrati da utječu na našu neovisnost, kao i, gdje je primjenjivo, o povezanim zaštitama.

Između pitanja o kojima se komunicira s onima koji su zaduženi za upravljanje, mi određujemo ona pitanja koja su od najveće važnosti u reviziji godišnjih financijskih izvještaj tekućeg razdoblja i stoga su ključna revizijska pitanja. Mi opisujemo ta pitanja u

našem izvješću neovisnog revizora, osim ako zakon ili regulativa sprječava javno objavljivanje pitanja ili kada odlučimo, u iznimno rijetkim okolnostima da pitanje ne treba priopćiti u našem izvješću neovisnog revizora jer se razumno može očekivati da bi negativne posljedice priopćavanja nadmašile dobrobiti javnog interesa od takvog priopćavanja.

Izvješće o drugim zakonskim zahtjevima

1. Prema našem mišljenju, temeljeno na poslovima koje smo obavili tijekom revizije, informacije u priloženom izvješću posloводства Društva za 2016. godinu usklađene su s priloženim godišnjim financijskim izvještajima Društva za 2016. godinu;
2. Prema našem mišljenju, temeljeno na poslovima koje smo obavili tijekom revizije, priloženo Izvješće posloводства Društva za 2016. godinu je sastavljeno u skladu sa Zakonom o računovodstvu.
3. Na temelju poznavanja i razumijevanja poslovanja Društva i njegova okruženja stečenog u okviru revizije, nismo ustanovili da postoje značajni pogrešni prikazi u priloženom Izvješću posloводства Društva.
4. Prema našem mišljenju, temeljeno na poslovima koje smo obavili tijekom revizije, Izjava o primjeni kodeksa korporativnog upravljanja, uključena u godišnje izvješće Društva za 2016. godinu, u skladu je sa zahtjevima navedenim u članku 22. točkama 3. i 4. Zakona o računovodstvu.
5. Izjava o primjeni kodeksa korporativnog upravljanja, uključena u godišnje izvješće Društva za 2016. godinu, uključuje informacije iz članka 22. točaka 1., 2., 5. i 6. Zakona o računovodstvu.

Angažirani partner u reviziji koja je rezultirala ovim izvješćem neovisnog revizora je Mira Hrelja

20. travnja 2017.

Remira d.o.o. Zagreb
Mrazovićeva 9

U ime i za Remira d.o.o.
Mira Hrelja, direktor

REmira
d.o.o. za reviziju
ZAGREB, Mrazovićeva 9

Mira Hrelja, ovlaštenu revizor

KUTJEVO d.d.

Nekonsolidirani financijski
izvještaji

31. prosinca 2016.

KUTJEVO d.d.**Račun dobiti i gubitka sa izvještajem o ostaloj sveobuhvatnoj dobiti
za godinu koja je završila 31. prosinca 2016.**

Naziv pozicije 1	R.br. bilješki 2	Prethodna godina 3	Tekuća godina 4
I. POSLOVNI PRIHODI (112+113)	1	318.922.294	282.456.608
1. Prihodi od prodaje		307.695.760	271.603.051
2. Ostali poslovni prihodi		11.226.534	10.853.557
II. POSLOVNI RASHODI (115+116+120+124+125+126+129+130)	2	303.392.506	273.647.689
1. Promjene vrijednosti zaliha proizvodnje u tijeku i gotovih proizvoda		-1.476.717	887.479
2. Materijalni troškovi (117 do 119)		216.124.181	178.961.476
a) Troškovi sirovina i materijala		125.227.732	114.753.248
b) Troškovi prodane robe		66.021.464	42.065.437
c) Ostali vanjski troškovi		24.874.985	22.142.791
3. Troškovi osoblja (121 do 123)		56.026.796	56.061.250
a) Neto plaće i nadnice		35.939.812	35.941.794
b) Troškovi poreza i doprinosa iz plaća		11.768.208	11.800.546
c) Doprinosi na plaće		8.318.776	8.318.910
4. Amortizacija		13.107.980	12.242.833
5. Ostali troškovi		15.846.199	14.273.376
6. Vrijednosno usklađivanje (127+128)		2.269.441	4.423.422
a) dugotrajne imovine (osim financijske imovine)			
b) kratkotrajne imovine (osim financijske imovine)		2.269.441	4.423.422
7. Rezerviranja			
8. Ostali poslovni rashodi		1.494.626	6.797.853
III. FINANCIJSKI PRIHODI (132 do 136)	3	3.057.736	2.553.879
1. Kamate, tečajne razlike, dividende i slični prihodi iz odnosa s povezanim poduzetnicima		112.844	88.824
2. Kamate, tečajne razlike, dividende, slični prihodi iz odnosa s nepovezanim poduzetnicima i drugim osobama		2.906.106	2.431.478
3. Dio prihoda od pridruženih poduzetnika i sudjelujućih interesa			
4. Nerealizirani dobiti (prihodi) od financijske imovine			
5. Ostali financijski prihodi		38.786	33.577
IV. FINANCIJSKI RASHODI (138 do 141)	4	12.275.687	9.251.450
1. Kamate, tečajne razlike i drugi rashodi s povezanim poduzetnicima			
2. Kamate, tečajne razlike i drugi rashodi iz odnosa s nepovezanim poduzetnicima i drugim osobama		11.195.266	8.742.535
3. Nerealizirani gubici (rashodi) od financijske imovine			
4. Ostali financijski rashodi		1.080.421	508.915
V. UDIO U DOBITI OD PRIDRUŽENIH PODUZETNIKA			
VI. UDIO U GUBITKU OD PRIDRUŽENIH PODUZETNIKA			
VII. IZVANREDNI - OSTALI PRIHODI			
VIII. IZVANREDNI - OSTALI RASHODI			
IX. UKUPNI PRIHODI (111+131+142 + 144)		321.980.030	285.010.487
X. UKUPNI RASHODI (114+137+143 + 145)		315.668.193	282.899.139
XI. DOBIT ILI GUBITAK PRIJE OPOREZIVANJA (146-147)	5	6.311.837	2.111.348
1. Dobit prije oporezivanja (146-147)		6.311.837	2.111.348
2. Gubitak prije oporezivanja (147-146)		0	0
XII. POREZ NA DOBIT	5	2.216.618	968.513

KUTJEVO d.d.

Račun dobiti i gubitka sa izvještajem o ostaloj sveobuhvatnoj dobiti za godinu koja je završila 31. prosinca 2016. **(nastavak)**

XIII. DOBIT ILI GUBITAK RAZDOBLJA (148-151)	5	4.095.219	1.142.835
1. Dobit razdoblja (149-151)		4.095.219	1.142.835
2. Gubitak razdoblja (151-148)		0	0
DODATAK RDG-u (popunjavanje poduzetnik koji sastavlja konsolidirani godišnji financijski izvještaj)			
XIV. DOBIT ILI GUBITAK RAZDOBLJA			
1. Pripisana imateljima kapitala matice			
2. Pripisana manjinskom interesu			
IZVJEŠTAJ O OSTALOJ SVEOBUHVAATNOJ DOBITI (popunjavanje poduzetnik obveznik primjene MSFI-a)			
I. DOBIT ILI GUBITAK RAZDOBLJA (= 152)		4.095.219	1.142.835
II. OSTALA SVEOBUHVAATNA DOBIT/GUBITAK PRIJE POREZA (159 do 165)		0	0
1. Tečajne razlike iz preračuna inozemnog poslovanja			
2. Promjene revalorizacijskih rezervi dugotrajne materijalne i nematerijalne imovine			
3. Dobit ili gubitak s osnove ponovnog vrednovanja financijske imovine raspoložive za prodaju			
4. Dobit ili gubitak s osnove učinkovite zaštite novčanog toka			
5. Dobit ili gubitak s osnove učinkovite zaštite neto ulaganja u inozemstvu			
6. Udio u ostaloj sveobuhvatnoj dobiti/gubitku pridruženih poduzetnika			
7. Aktuarski dobici/gubici po planovima definiranih primanja			
III. POREZ NA OSTALU SVEOBUHVAATNU DOBIT RAZDOBLJA			
IV. NETO OSTALA SVEOBUHVAATNA DOBIT ILI GUBITAK RAZDOBLJA (158-166)		0	0
V. SVEOBUHVAATNA DOBIT ILI GUBITAK RAZDOBLJA (157+167)		4.095.219	1.142.835
DODATAK Izvještaju o ostaloj sveobuhvatnoj dobiti (popunjavanje poduzetnik koji sastavlja konsolidirani godišnji financijski izvještaj)			
VI. SVEOBUHVAATNA DOBIT ILI GUBITAK RAZDOBLJA			
1. Pripisana imateljima kapitala matice			
2. Pripisana manjinskom interesu			

KUTJEVO d.d.
za proizvodnju i promet poljoprivrednih
i prehrambenih proizvoda
KUTJEVO 8/8 Zakonski predstavnik Društva

Bilješke u nastavku na stranicama 25 do 53 čine sastavni dio ovih financijskih izvještaja.

KUTJEVO d.d.**Izvještaj o financijskom položaju (bilanca)
na dan 31. prosinca 2016.**

Naziv pozicije 1	R.br. bilješki 2	Prethodna godina (neto) 3	Tekuća godina (neto) 4
A) POTRAŽIVANJA ZA UPISANI A NEUPLAĆENI KAPITAL			
B) DUGOTRAJNA IMOVINA (003+010+020+029+033)		263.750.921	288.304.129
I. NEMATERIJALNA IMOVINA (004 do 009)		0	0
1. Izdaci za razvoj			
2. Koncesije, patenti, licencije, robne i uslužne marke, softver i ostala prava			
3. Goodwill			
4. Predujmovi za nabavu nematerijalne imovine			
5. Nematerijalna imovina u pripremi			
6. Ostala nematerijalna imovina			
II. MATERIJALNA IMOVINA (011 do 019)	6	192.739.196	211.229.473
1. Zemljište		20.742.559	21.546.199
2. Građevinski objekti		91.560.459	89.466.782
3. Postrojenja i oprema		22.799.277	21.933.838
4. Alati, pogonski inventar i transportna imovina		1.612.732	2.677.781
5. Biološka imovina		25.834.402	25.249.675
6. Predujmovi za materijalnu imovinu			
7. Materijalna imovina u pripremi		28.419.709	48.684.154
8. Ostala materijalna imovina		4.728	4.728
9. Ulaganje u nekretnine		1.765.330	1.666.316
III. DUGOTRAJNA FINACIJSKA IMOVINA (021 do 028)	7	70.640.543	76.906.417
1. Udjeli (dionice) kod povezanih poduzetnika		68.408.163	76.875.563
2. Dani zajmovi povezanim poduzetnicima			
3. Sudjelujući interesi (udjeli)		2.214.126	22.800
4. Zajmovi dani poduzetnicima u kojima postoje sudjelujući interesi			
5. Ulaganja u vrijednosne papire			
6. Dani zajmovi, depoziti i slično		18.254	8.054
7. Ostala dugotrajna financijska imovina			
8. Ulaganja koja se obračunavaju metodom udjela			
IV. POTRAŽIVANJA (030 do 032)	7	371.182	168.239
1. Potraživanja od povezanih poduzetnika			
2. Potraživanja po osnovi prodaje na kredit		371.182	168.239
3. Ostala potraživanja			
V. ODGOĐENA POREZNA IMOVINA			
C) KRATKOTRAJNA IMOVINA (035+043+050+058)		277.903.063	247.259.372
I. ZALIHE (036 do 042)	8	158.568.234	155.628.697
1. Sirovine i materijal		6.919.358	6.699.336
2. Proizvodnja u tijeku		97.546.373	91.070.916
3. Gotovi proizvodi		44.097.699	49.917.301
4. Trgovačka roba		10.004.804	7.941.144
5. Predujmovi za zalihe			
6. Dugotrajna imovina namijenjena prodaji			
7. Biološka imovina			

KUTJEVO d.d.

Izveštaj o financijskom položaju (bilanca)
na dan 31. prosinca 2016. **(nastavak)**


II. POTRAŽIVANJA (044 do 049)	9	105.173.022	78.683.617
1. Potraživanja od povezanih poduzetnika		11.205.943	12.891.238
2. Potraživanja od kupaca		73.212.067	49.596.916
3. Potraživanja od sudjelujućih poduzetnika			
4. Potraživanja od zaposlenika i članova poduzetnika		129.782	80.900
5. Potraživanja od države i drugih institucija		20.456.260	15.997.654
6. Ostala potraživanja		168.970	116.909
III. KRATKOTRAJNA FINACIJSKA IMOVINA (051 do 057)	10	13.913.715	11.115.078
1. Udjeli (dionice) kod povezanih poduzetnika			
2. Dani zajmovi povezanim poduzetnicima		1.387.017	1.502.633
3. Sudjelujući interesi (udjeli)			
4. Zajmovi dani poduzetnicima u kojima postoje sudjelujući interesi			
5. Ulaganja u vrijednosne papire		34.100	32.209
6. Dani zajmovi, depoziti i slično		12.492.288	9.579.880
7. Ostala financijska imovina		310	356
IV. NOVAC U BANCI I BLAGAJNI	11	248.092	1.831.980
D) PLAĆENI TROŠKOVI BUDUĆEG RAZDOBLJA I OBRAČUNATI PRIHODI	12	1.912.581	1.157.372
E) UKUPNO AKTIVA (001+002+034+059)		543.566.565	536.720.873
F) IZVANBILANČNI ZAPISI		138.346.899	143.025.368
A) KAPITAL I REZERVE (063+064+065+071+072+075+078)	17	296.310.370	357.029.263
I. TEMELJNI (UPISANI) KAPITAL		286.321.450	355.321.450
II. KAPITALNE REZERVE			
III. REZERVE IZ DOBITI (066+067-068+069+070)		302.879	507.622
1. Zakonske rezerve		302.879	507.622
2. Rezerve za vlastite dionice		8.700	8.700
3. Vlastite dionice i udjeli (odbitna stavka)		8.700	8.700
4. Statutarne rezerve			
5. Ostale rezerve			
IV. REVALORIZACIJSKE REZERVE			
V. ZADRŽANA DOBIT ILI PRENESENI GUBITAK (073-074)		5.590.822	57.356
1. Zadržana dobit		5.590.822	57.356
2. Preneseni gubitak			
VI. DOBIT ILI GUBITAK POSLOVNE GODINE (076-077)		4.095.219	1.142.835
1. Dobit poslovne godine		4.095.219	1.142.835
2. Gubitak poslovne godine			
VII. MANJINSKI INTERES			
B) REZERVIRANJA (080 do 082)	13	0	0
1. Rezerviranja za mirovine, otpremnine i slične obveze			
2. Rezerviranja za porezne obveze			
3. Druga rezerviranja			
C) DUGOROČNE OBVEZE (084 do 092)	14	68.706.097	57.783.605
1. Obveze prema povezanim poduzetnicima			
2. Obveze za zajmove, depozite i slično			
3. Obveze prema bankama i drugim financijskim institucijama		68.632.217	57.724.501
4. Obveze za predujmove			
5. Obveze prema dobavljačima			

KUTJEVO d.d.

Izveštaj o financijskom položaju (bilanca)
na dan 31. prosinca 2016. **(nastavak)**

6. Obveze po vrijednosnim papirima			
7. Obveze prema poduzetnicima u kojima postoje sudjelujući interesi			
8. Ostale dugoročne obveze		73.880	59.104
9. Odgođena porezna obveza			
D) KRATKOROČNE OBVEZE (094 do 105)	15	134.035.792	111.266.616
1. Obveze prema povezanim poduzetnicima		2.137.458	2.268.835
2. Obveze za zajmove, depozite i slično			
3. Obveze prema bankama i drugim financijskim institucijama		53.978.717	43.963.237
4. Obveze za predujmove		0	
5. Obveze prema dobavljačima		65.172.569	49.068.680
6. Obveze po vrijednosnim papirima			5.000.000
7. Obveze prema poduzetnicima u kojima postoje sudjelujući interesi			
8. Obveze prema zaposlenicima		6.068.253	5.334.697
9. Obveze za poreze, doprinose i slična davanja		6.644.150	5.596.522
10. Obveze s osnove udjela u rezultatu			
11. Obveze po osnovi dugotrajne imovine namijenjene prodaji			
12. Ostale kratkoročne obveze		34.645	34.645
E) ODGOĐENO PLAĆANJE TROŠKOVA I PRIHOD BUDUĆEGA RAZDOBLJA	16	44.514.306	10.641.389
F) UKUPNO – PASIVA (062+079+083+093+106)		543.566.565	536.720.873
G) IZVANBILANČNI ZAPISI		138.346.899	143.025.368
DODATAK BILANCI (popunjava poduzetnik koji sastavlja konsolidirani godišnji financijski izvještaj)			
A) KAPITAL I REZERVE			
1. Pripisano imateljima kapitala matice			
2. Pripisano manjinskom interesu			

KUTJEVO d.d.
za proizvodnju i promet poljoprivrednih
i prehrambenih proizvoda
KUTJEVO 8/8


Zakonski predstavnik Društva

Bilješke u nastavku na stranicama 25 do 53 čine sastavni dio ovih financijskih izvještaja.

KUTJEVO d.d.**Izveštaj o promjenama kapitala**
za godinu koja je završila 31. prosinca 2016. godine

Naziv pozicije 1	R.br. bilješki 2	Prethodna godina 3	Tekuća godina 4
1. Upisani kapital		286.321.450	355.321.450
2. Kapitalne rezerve			
3. Rezerve iz dobiti		302.876	507.622
4. Zadržana dobit ili preneseni gubitak		5.590.822	57.356
5. Dobit ili gubitak tekuće godine		4.095.219	1.142.835
6. Revalorizacija dugotrajne materijalne imovine			
7. Revalorizacija nematerijalne imovine			
8. Revalorizacija financijske imovine raspoložive za prodaju			
9. Ostala revalorizacija			
10. Ukupno kapital i rezerve (AOP 001 do 009)		296.310.367	357.029.263
11. Tečajne razlike s naslova neto ulaganja u inozemno poslovanje			
12. Tekući i odgođeni porezi (dio)			
13. Zaštita novčanog tijeka			
14. Promjene računovodstvenih politika			
15. Ispravak značajnih pogrešaka prethodnog razdoblja			
16. Ostale promjene kapitala			
17. Ukupno povećanje ili smanjenje kapitala (AOP 011 do 016)		0	0
17 a. Pripisano imateljima kapitala matice			
17 b. Pripisano manjinskom interesu			

KUTJEVO d.d.
za proizvodnju i promet poljoprivrednih
i prehrambenih proizvoda
KUTJEVO


Zakonski predstavnik Društva

KUTJEVO d.d.**Izvještaj o novčanom toku po indirektnoj metodi
za godinu koja je završila 31. prosinca 2016.**


Naziv pozicije 1	R.br. bilješki 2	Prethodna godina 3	Tekuća godina 4
NOVČANI TIJEK OD POSLOVNIH AKTIVNOSTI			
1. Dobit prije poreza		6.311.838	2.111.348
2. Amortizacija		13.107.980	12.242.833
3. Povećanje kratkoročnih obveza		23.007.807	
4. Smanjenje kratkotrajnih potraživanja			27.244.614
5. Smanjenje zaliha			2.939.537
6. Ostalo povećanje novčanog tijeka			
I. Ukupno povećanje novčanog tijeka od poslovnih aktivnosti (001 do 006)		42.427.625	44.538.332
1. Smanjenje kratkoročnih obveza			56.642.092
2. Povećanje kratkotrajnih potraživanja		6.316.437	
3. Povećanje zaliha		2.104.128	
4. Ostalo smanjenje novčanog tijeka		2.216.618	
II. Ukupno smanjenje novčanog tijeka od poslovnih aktivnosti (008 do 011)		10.637.183	56.642.092
A1) NETO POVEĆANJE NOVČANOG TIJEKA OD POSLOVNIH AKTIVNOSTI (007-012)		31.790.442	0
A2) NETO SMANJENJE NOVČANOG TIJEKA OD POSLOVNIH AKTIVNOSTI (012-007)		0	12.103.760
NOVČANI TIJEK OD INVESTICIJSKIH AKTIVNOSTI			
1. Novčani primici od prodaje dugotrajne materijalne i nematerijalne imovine		38.483	328.009
2. Novčani primici od prodaje vlasničkih i dužničkih instrumenata			
3. Novčani primici od kamata			
4. Novčani primici od dividendi			
5. Ostali novčani primici od investicijskih aktivnosti		159.175	
III. Ukupno novčani primici od investicijskih aktivnosti (015 do 019)		197.658	328.009
1. Novčani izdaci za kupnju dugotrajne materijalne i nematerijalne imovine		4.422.532	31.061.078
2. Novčani izdaci za stjecanje vlasničkih i dužničkih financijskih instrumenata			
3. Ostali novčani izdaci od investicijskih aktivnosti			4.232.848
IV. Ukupno novčani izdaci od investicijskih aktivnosti (021 do 023)		4.422.532	35.293.926
B1) NETO POVEĆANJE NOVČANOG TIJEKA OD INVESTICIJSKIH AKTIVNOSTI (020-024)		0	0
B2) NETO SMANJENJE NOVČANOG TIJEKA OD INVESTICIJSKIH AKTIVNOSTI (024-020)		4.224.874	34.965.917
NOVČANI TIJEK OD FINACIJSKIH AKTIVNOSTI			
1. Novčani primici od izdavanja vlasničkih i dužničkih financijskih instrumenata			69.000.000
2. Novčani primici od glavnice kredita, zadužnica, pozajmica i drugih posudbi			
3. Ostali primici od financijskih aktivnosti			
V. Ukupno novčani primici od financijskih aktivnosti (027 do 029)		0	69.000.000
1. Novčani izdaci za otplatu glavnice kredita i obveznica		27.405.358	10.922.493
2. Novčani izdaci za isplatu dividendi			9.423.942
3. Novčani izdaci za financijski najam			
4. Novčani izdaci za otkup vlastitih dionica			
5. Ostali novčani izdaci od financijskih aktivnosti			
VI. Ukupno novčani izdaci od financijskih aktivnosti (031 do 035)		27.405.358	20.346.435

KUTJEVO d.d.

Izveštaj o novčanom toku po indirektnoj metodi
za godinu koja je završila 31. prosinca 2016. **(nastavak)**

C1) NETO POVEĆANJE NOVČANOG TIJEKA OD FINANCIJSKIH AKTIVNOSTI (030-036)		0	48.653.565
C2) NETO SMANJENJE NOVČANOG TIJEKA OD FINANCIJSKIH AKTIVNOSTI (036-030)		27.405.358	0
Ukupno povećanje novčanog tijeka (013 – 014 + 025 – 026 + 037 – 038)	19	160.210	1.583.888
Ukupno smanjenje novčanog tijeka (014 – 013 + 026 – 025 + 038 – 037)		0	0
Novac i novčani ekvivalenti na početku razdoblja		87.882	248.092
Povećanje novca i novčanih ekvivalenata		160.210	1.583.888
Smanjenje novca i novčanih ekvivalenata			
Novac i novčani ekvivalenti na kraju razdoblja		248.092	1.831.980

KUTJEVO d.d.
za proizvodnju i promet poljoprivrednih
i prehrambenih proizvoda
KUTJEVO


zakonski predstavnik Društva

KUTJEVO d.d.

Bilješke (sastavni dio financijskih izvještaja) za godinu koja je završila 31. prosinca 2016.

1. Opći podaci

Ovi financijski izvještaji za godinu koja je završila 31. prosinca 2016. uključuju financijske izvještaje KUTJEVA d.d. ("Društvo" ili "KUTJEVO"), i to: Izvještaj o financijskom položaju (bilancu) na dan 31. prosinca 2016., Račun dobiti i gubitka sa izvještaje o ostaloj sveobuhvatnoj dobiti, Izvještaj o promjenama kapitala, Izvještaj o novčanom toku za 2016. godinu i Bilješke koje se sastoje od sažetka značajnih računovodstvenih politika i ostalih objašnjavajućih informacija.

Osnovna djelatnost društva Kutjevo d.d. je uzgoj žitarica (osim riže) mahunarki i uljanog sjemena, koja se prema NKD-u 2007. označava brojčanom oznakom razreda 0111.

Osim osnovne djelatnosti Kutjevo d.d. obavlja i druge djelatnosti:

- poljoprivredne usluge za biljnu proizvodnju
- proizvodnju prehrambenih proizvoda, mljevenje žitarica, proizvodnju kruha i peciva
- proizvodnja alkoholnih pića
- dorada i uslužna dorada sjemenskih i merkantilnih roba
- proizvodnja stočne hrane
- klanje stoke, pakovanje, prerada i konzerviranje mesa
- ostale djelatnosti vezane uz osnovnu djelatnost poljoprivredne proizvodnje i prerade

2. Osnove pripreme

(a) Izjava o usklađenosti

Financijski izvještaji pripremljeni su u skladu s računovodstvenim propisima važećim u Republici Hrvatskoj i Međunarodnim standardima financijskog izvještavanja („MSFI“) koji su usvojeni u Europskoj uniji.

Ovi financijski izvještaji napravljeni su samo za Društvo, a društvo priprema i konsolidirane financijske izvještaje.

(b) Osnova za izradu izvještaja

Financijski izvještaji su pripremljeni po načelu povjesnog troška, osim ako nije navedeno drugačije.

Društvo je sastavilo ove nekonsolidirane financijske izvještaje u skladu s hrvatskim zakonskim propisima. Društvo je, u skladu sa zakonskim propisima, sastavilo i konsolidirane financijske izvještaje na dan 31. prosinca 2016. godine u skladu s MSFI za Društvo i njegove podružnice (Grupa). U konsolidiranim financijskim izvještajima, podružnice (navedene na str. 24)-koje predstavljaju sva društva nad kojima Grupa posredno ima više od pola glasačkih prava ili na neki drugi način ima kontrolu nad poslovanjem – bit će u potpunosti konsolidirane. Iako učinci konsolidacije nisu materijalno značajni, korisnici ovih nekonsolidiranih financijskih izvještaja trebali bi ih čitati zajedno s konsolidiranim financijskim izvještajima Grupe na dan 31. prosinca 2016. i za godinu koja je tada završila u

svrhu dobivanja cjelokupnih informacija o financijskom položaju Grupe, rezultatima njenog poslovanja i promjenama financijskog stanja Grupe u cjelini.

(c) Poslovni segmenti

Za potrebe izvještavanja Uprave, Društvo je organizirano po poslovnim jedinicama, koje su grupirane u sljedeće poslovne segmente:

- Biljna proizvodnja koja obuhvaća ratarstvo, kooperaciju, sjemenarstvo, silos, mlin i pekaru
- Stočarska proizvodnja koja obuhvaća tov i klanje stoke
- Vinogradarska proizvodnja koja obuhvaća proizvodnju grožđa i vina
- Ostalo obuhvaća ono što nije obuhvaćeno navedenim segmentima

(d) Funkcionalna valuta

Financijska izvješća prikazana su u kunama, a imovina i obveze iskazani u stranoj valuti preračunate su temeljem službenog tečaja koji je objavila Hrvatska narodna banka 30.12.2016. u tečajnoj listi br. 253 važećoj 31.12.2016. (1€=7,557787 kn).

3. Korištenje procjena i prosudbi

Priprema financijskih izvještaja u skladu s MSFI zahtjeva od uprave stvaranje prosudbi, procjena i pretpostavki koje utječu na primjenu politika i iznosa objavljenih za imovinu i obveze, prihode i troškove. Procjene i uz njih vezane pretpostavke temelje se na povijesnom iskustvu i raznim ostalim čimbenicima za koje se smatra da su razumni u danim okolnostima, rezultat kojih čini polazište za stvaranje procjena o vrijednosti imovine, obveza, koje se ne mogu dobiti iz drugih izvora. Stvarni rezultati se mogu razlikovati od takvih procjena.

Spomenute procjene i uz njih vezane pretpostavke su predmet redovitog pregleda. Utjecaj korekcije procjene se priznaje u razdoblju u kojem je procjena korigirana ukoliko korekcija utječe samo na razdoblje u kojem je napravljena ili u razdoblju u kojem je napravljena korekcija i budućim razdobljima ukoliko korekcija utječe na tekuće i buduća razdoblja.

Prosudbe koje je napravila Uprava u primjeni MSFI, a koje mogu imati značajan utjecaj na financijske izvještaje i prosudbe kod kojih je rizik da će doći do materijalno značajnih korekcija u idućim godinama, navedene su u Bilješki br. 22.

Računovodstvene procjene se u skladu sa računovodstvenim politikama Društva primjenjuju na sljedećim značajnim pozicijama :

- ispravak vrijednosti potraživanja
- rezerviranja temeljem sporova koji se vode protiv društva
- rezerviranja temeljem otpremnina radnicima
- amortizacijske stope

U izvještajnoj godini nije bilo rezerviranja temeljem sudskih sporova niti rezerviranja temeljem otpremnina radnicima za planirane otkaze ugovora o radu. Društvo nema definirane planove naknada nakon umirovljenja za svoje zaposlenike, te sukladno tome nema niti rezerviranja za te troškove.

Rizici koji mogu nastati iz sudskih sporova objavljeni su u Bilješki br. 22.

4. Sažetak najvažnijih računovodstvenih politika

a) Priznavanje prihoda

Prihodi se priznaju kada je vjerojatno da će ekonomske koristi pritjecati u društvo i kada se mogu pouzdano izmjeriti, a priznaju se umanjeni za diskonte, popuste i poreze.

Pri tome je bitno kod robe da je značajan rizik i korist prenesena na kupca, dok se prihod od usluga priznaje prema stupnju izvršenja.

b) Financijski instrumenti

Financijska imovina i obveze inicijalno se evidentiraju po trošku uvećanom za zavisne troškove, a dobiti ili gubici na ulaganjima se priznaju kao prihodi ili rashodi. Dani i primljeni krediti naknadno se vrednuju po amortiziranom trošku, a njihovi dobiti ili gubici priznaju se u korist prihoda ili na teret rashoda.

c) Nematerijalna i materijalna imovina

Nabavljena imovina vrednuje se po trošku nabave, odnosno vrijednosti na dan stjecanja. Nakon stjecanja materijalna imovina, osim zemljišta, iskazuje se po trošku nabave umanjenom za amortizaciju i korigirana za trajna povećanja ili smanjenja. Kod rashoda ili prodaje isključuje se nabavna vrijednost zajedno sa pripadajućom amortizacijom, a efekat se iskazuje u računu dobiti i gubitka. Troškovi investicijskog i tekućeg održavanja radi obnove ili zadržavanja ekonomske koristi u budućnosti, evidentiraju se kao trošak tekućeg razdoblja. Amortizacija se evidentira kao trošak razdoblja, a obračunava se pravocrtnom metodom, po stopama nižim od minimalnih, ali koje odražavaju korisni vijek trajanja. Korisni vijek trajanja se preispituje.

d) Umanjenja vrijednosti imovine

Društvo na svaki datum bilance provjerava realnost vrijednosti svoje imovine. Ukoliko je neto prodajna vrijednost veća od vrijednosti u upotrebi zadržava se vrijednost u upotrebi.

d) Najam

Imovina uzeta u financijski najam se amortizira, a razlika ostvarena pri prodaji se evidentira u računu dobiti i gubitka. Kod operativnog najma plaćanje najma priznaje se kao trošak tijekom trajanja najma. Društvo kao najmodavac ne prenosi sve rizike na najmoprimca te obračunava amortizaciju na sredstva dana u najam.

e) Zalihe

Ulaz svih kupljenih zaliha evidentira se po nabavnoj cijeni (troškovi kupnje- popusti+zavisni troškovi). Ulaz vlastitih poluproizvoda i gotovih proizvoda evidentira se po cijeni koja sadržava troškove izravnog materijala i pripadajući dio općih troškova.

Izlaz sa zalihe evidentira se po ponderiranoj prosječnoj cijeni a to znači da se zalihe, osim maloprodaje, vode po prosječnoj cijeni. Zalihe u maloprodaji vode se po maloprodajnoj cijeni sa uključenim porezom i razlikom u cijeni.

Na svaki datum bilance vrši se usporedba knjigovodstvenih i neto prodajnih cijena i zalihe koje imaju višu knjigovodstvenu cijenu svode se na neto prodajnu cijenu.

f) Poljoprivreda

Društvo raspolaže biološkom imovinom koja se sastoji od usjeva, vinograda, tovne stoke i rasplodnih krava. Poljoprivredni proizvodi početno se vrednuju troškom proizvodnje, a na svaki datum bilance vrši se procjena neto prodajne cijene i po potrebi usklađenje. Dugotrajni nasadi vrednuju se po trošku, a amortizacija se evidentira kao trošak razdoblja. Izračun fer vrijednosti je otežan jer ne postoje vjerodostojni podaci o fer vrijednosti za vinograde na

određenoj lokaciji. Obračun amortizacije vrši se pravocrtnom metodom na bazi očekivanog vijeka trajanja od 25 godina za vinograde i 10 godina za rasplodne krave.

g) Potraživanja

Potraživanja koja dospijevaju 30-90 dana iskazana su po izvornom iznosu računa umanjenom do njihove povratne vrijednosti putem ispravka vrijednosti sumnjivih i spornih potraživanja. Procjena se obavlja kada postoji neizvjesnost naplate cjelokupnog iznosa.

h) Novac i novčani ekvivalenti

Sastoje se od novca u blagajnama, kratkoročnih depozita u bankama i sredstava na računima banaka.

i) Porezi

Obračun poreza vrši se u skladu s hrvatskim poreznim propisima, a porez na dobit usklađuje se za stalne i privremene razlike između oporezive i računovodstvene dobiti.

j) Državne potpore

Priznaju se kada se razumno očekuje da će potpora biti primljena, a svi su uvjeti za primitak zadovoljeni. Potpore vezane uz trošak priznaju se u prihode vezano s troškovima, a potpore vezane s imovinom tretiraju se kao odgođeni prihod koji se u prihode razdoblja prenosi u korisnom vijeku imovine.

k) Rezerviranja

Rezerviranja se priznaju samo ako Društvo ima sadašnju obvezu (pravnu ili konstruktivnu) nastalu kao rezultat prošlog događaja i vrlo je vjerojatno da će za podmirenje te obveze biti potreban odljev ekonomskih resursa, te ako je moguće realno procijeniti iznos obveze.

Ako se očekuje da će neke izdatke koji su uključeni u rezerviranje nadoknaditi treća strana, potraživanje se priznaje kao imovina kada je doista izvjesno da će naknada biti primljena te kada se iznos naknade može pouzdano izmjeriti.

l) Događaji nakon datuma bilance

Događaji nakon datuma koji daju dodatne informacije o financijskom položaju Društva na datum bilance (događaji koji zahtijevaju usklađivanje bilančnih pozicija) uključeni su u financijske izvještaje.

Događaji nakon datuma bilance koji se ne smatraju događajima koji zahtijevaju usklađivanje, ali su značajni za Društvo, objavljuju se u bilješkama Društva.

m) Usporedne informacije

Tamo gdje je potrebno, usporedni podaci se reklasificiraju kako bi se postigla dosljednost u prikazivanju podataka sa podacima tekuće financijske godine.

Računovodstvene politike nisu mijenjane u 2016. a niti ranijih godina tj primjenjivane su konzistentno i dosljedno.

Novi standardi i tumačenja objavljenih standarda (koji su na snazi od 01. siječnja 2014.g.)

Dodatak MRS-u 19 Primanja zaposlenih

IASB je izdao brojne dopune MRS 19. One su u rasponu od značajnijih promjena kao što su brisanje mehanizma koridora i koncepta očekivanih povrata na imovinu planova do jednostavnih pojašnjenja i novih formulacija.

Usvajanje ovog dodatka nije imalo utjecaj na financijski položaj ili rezultate Društva.

Dodatak MSFI 7 Objavljivanja – Prijeboj financijske imovine financijskih obveza

Dodatak zahtijeva objavljivanja koja će omogućiti korisnicima financijskih izvještaja ocjenu učinka ili potencijalnih učinaka prijeboja, uključujući i prava na prijeboj. Dodatak ima utjecaj samo na objavljivanje, ali nema utjecaj na vrednovanje i priznavanje financijskih instrumenata.

Usvajanje ovog dodatka nije imalo utjecaj na financijski položaj ili rezultate Društva.

MSFI 13 Mjerenje fer vrijednosti

MSFI 13 uspostavlja jedan jedinstveni izvor uputa prema MSFI za sva vrednovanja po fer vrijednosti. MSFI 13 ne mijenja slučajeve kada je subjekt obvezan koristiti fer vrijednosti, već umjesto toga daje upute o tome kako treba mjeriti fer vrijednosti prema MSFI kada se takvo vrednovanje traži ili dozvoljava.

Primjena ovog standarda nije imala utjecaja na financijski položaj ili rezultate Društva.

IFRIC 20 Troškovi površinskog kopa u proizvodnoj fazi rudnika

Tumačenje pojašnjava da se koristi od djelatnosti površinskog iskopa evidentiraju u skladu s načelima MRS 2 Zalihe, u mjeri u kojoj se realiziraju u obliku proizvedenih zaliha. U mjeri u kojoj koristi predstavljaju poboljšan pristup rudama, subjekt treba priznati ove troškove kao „imovinu od djelatnosti površinskog kopa“ unutar dugotrajne imovine, pod uvjetom da su zadovoljeni određeni kriteriji.

Ovaj dodatak nije primjenjiv na poslovanje Društva.

Godišnja poboljšanja – svibanj 2012

Ova godišnja poboljšanja rješavaju šest pitanja iz izvještajnog ciklusa 2009. -2011. godine. Sadrže promjene u:

MSFI 1 Prva primjena Međunarodnih standarda financijskog izvještavanja

MRS 1 Prezentiranje financijskih izvještaja

MRS 16 Nekretnine, postrojenja i oprema

MRS 32 Financijski instrumenti: prezentiranje

MRS 34 Financijsko izvještavanje za razdoblja tijekom godine

Ova poboljšanja nisu imala utjecaja na financijski položaj ili rezultate Društva.

Standardi, dopune i interpretacije postojećih standarda koje su na snazi od 01.01.2014.

MRS 27 (izmijenjen 2011.) Odvojeni financijski izvještaji (na snazi za godišnja razdoblja koja počinju na ili nakon 1. siječnja 2014. godine)

Kao posljedica novih standarda MSFI 10 i MSFI 12, ono što ostaje od dosadašnjeg MRS 27 je ograničeno na **evidentiranje ulaganja u povezana društva**, društva pod zajedničkom kontrolom te pridružena društva u odvojenim financijskim izvještajima.

Društvo je ocijenilo da u postojećim uvjetima ove promjene nemaju utjecaja na financijske izvještaje za 2016.g.

MRS 28 (izmijenjen 2011.) Pridružena društva i zajednička ulaganja (na snazi za godišnja razdoblja koja počinju na ili nakon 1. siječnja 2014. godine)

Kao posljedica novih standarda **MSFI 11** i **MSFI 12**, **MRS 28** uključuje zahtjev da se zajednička ulaganja te ulaganja u pridružena društva evidentiraju metodom udjela koja je u skladu s odredbama **MSFI 11**.

Društvo procjenjuje utjecaj **MRS 28** na financijske izvještaje te namjerava eventualne efekte ovog izmijenjenog standarda uključiti u financijske izvještaje narednih godina.

MSFI 10 Konsolidirani financijski izvještaji (na snazi za godišnja razdoblja koja počinju na ili nakon 1. siječnja 2014. godine)

MSFI 10 zamjenjuje dio **MRS 27** Konsolidirani i pojedinačni financijski izvještaji koji se odnose na evidentiranja vezana uz konsolidirane financijske izvještaje. On također uključuje i pitanja koja su bila postavljena u SIC 12 Konsolidacija – **Subjekti posebne namjene**. **MSFI 10** uspostavlja jedinstveni model kontrole koji se primjenjuje na sve subjekte uključivo i subjekte posebne namjene. Promjene koje su predstavljene **MSFI 10** zahtijevaju od menadžmenta upotrebu značajnih prosudbi prilikom utvrđivanja koji subjekti jesu pod kontrolom, te prema tome, trebaju li biti konsolidirane od strane matice, u usporedbi sa zahtjevima koji su bili definirani u dosadašnjem **MRS 27**.

Društvo je ocjenilo da ove primjene nemaju utjecaja na financijske izvještaje za 2016.g.

MSFI 11 Zajednički pothvati (na snazi za godišnja razdoblja koja počinju na ili nakon 1. siječnja 2014. godine)

MSFI 11 zamjenjuje **MRS 31** Udjeli u zajedničkim pothvatima i **SIC 13** Zajednički konsolidirani subjekti – nenovčani uložni pothvatnika. Fokus **MSFI 11** je na pravima i obvezama pothvata radije nego na njegovoj pravnoj formi. Postoje dva tipa zajedničkih pothvata: zajedničke operacije i zajednička ulaganja. Zajedničke operacije javljaju se tamo gdje zajednički operatori imaju pravo na imovinu i obveze povezane uz pothvat i prema tome evidentiraju svoje udjele u imovini, obvezama, prihodima i troškovima. Zajednička ulaganja javljaju se tamo gdje zajednički operatori imaju pravo na neto imovinu pothvata te sukladno tome svoje udjele evidentiraju korištenjem metode udjela. Proporcionalna konsolidacija zajedničkih ulaganja više nije dozvoljena.

Ne očekuje se da će primjena ovog standarda imati utjecaja na financijski položaj ili rezultate Društva.

MSFI 12 Objavljivanje udjela u drugim subjektima (na snazi za godišnja razdoblja koja počinju na ili nakon 1. siječnja 2014. godine).

MSFI 12 uključuje sva objavljivanja koja su prethodno bila dijelom **MRS 27** vezano uz konsolidirane financijske izvještaje kao i sva objavljivanja koja su prethodno bila dijelom **MRS 31** te **MRS 28**. Navedena objavljivanja povezana su s udjelima koje subjekt ima u povezanim društvima, zajedničkim pothvatima, pridruženim društvima ili strukturiranim subjektima. Potreban je veliki broj novih objavljivanja.

Ovaj standard stupa na snagu za godišnja razdoblja koja počinju na ili nakon 1. siječnja 2014. godine.

Društvo je razmotrilo potrebna objavljivanja i uključilo u objave u financijske izvještaje.

Dodatak MSFI 10, 11 i 12 o prijelaznim odredbama (na snazi za godišnja razdoblja koja počinju na ili nakon 1. siječnja 2014. godine)

Ovi dodaci omogućavaju dodatno izuzeće pri primjeni **MSFI 10, 11 i 12** ograničavajući zahtjev za objavom izmijenjenih usporednih podataka samo na prethodno razdoblje. Za objave koje se odnose na nekonsolidirane subjekte dodaci ukidaju zahtjev za prezentiranjima usporednih informacija za razdoblja prije prve primjene **MSFI 12**.

Investicijski subjekti (dodatak MSFI 10. MSFI 12 i MRS 27)

Ovi dodaci stupaju na snagu za godišnja razdoblja koja počinju na ili nakon 1. siječnja 2014. godine i daju mogućnost izuzeća zahtjevima konsolidacije za subjekte koji udovoljavaju definiciji investicijskog subjekta prema MSFI 10. Izuzeće zahtjevima konsolidacije traži od investicijskog subjekta da evidentira povezana društva prema fer vrijednosti kroz račun dobiti i gubitka.

Ne očekuje se da će ovaj dodatak biti značajan za poslovanje Društva.

Dodatak MRS 32 Prijeboj financijske imovine i financijskih obveza

Ovaj dodatak dopunio je upute za primjenu u MRS 32 kako bi riješio nedosljednosti identificirane u primjeni nekih od kriterija prijeboja. To uključuje pojašnjenje značenja „trenutno ima zakonski provedivo pravo prijeboja“ te da se neki sustavi bruto podmirenja mogu smatrati ekvivalentom neto podmirenja. Ovaj dodatak stupa na snagu za godišnja razdoblja koja počinju na ili nakon 1. siječnja 2014. godine.

Ne očekuje se da će ovaj dodatak biti relevantan za poslovanje Društva.

Dodatak MRS 36 Umanjenje vrijednosti (na snazi za godišnja razdoblja koja počinju 1. siječnja 2014. godine)

Ovaj dodatak razrješava potrebu za prezentacijom informacija o iznosu koji se može nadoknaditi za imovinu kojoj je umanjena vrijednosti ukoliko je iznos umanjenja vrijednosti utemeljen na fer vrijednosti umanjenoj za troškove otuđenja. Ovaj dodatak mogao bi uz budućnosti imati utjecaja na prezentaciju, ali ne i na vrednovanje i priznavanje imovine iskazane u okviru financijskog položaja ili rezultata Društva.

Društvo je ocjenilo da ove promjene nemaju utjecaja na financijske izvještaje za 2016.g.

MRS 39 Novacija derivata i nastavak računovodstva zaštite – dodatak MRS 39

Ovaj dodatak donosi oslobođenje od prekida računovodstva zaštite kada novacija derivata odabranog za instrument zaštite zadovoljava određene kriterije. Ovaj dodatak stupa na snagu za godišnja razdoblja koja počinju na ili nakon 1. siječnja 2014. godine.

Društvo nije koristilo novacije derivata u tekućem razdoblju. Međutim, ovaj će se dodatak razmatrati u slučaju budućih novacija.

Dodatak MRS 19 Primanja zaposlenih

U studenom 2013. godine IASB je izdao dodatak MRS 19 Definirani planovi naknada: doprinos zaposlenika. IASB je dopunio zahtjeve u MRS 19 za doprinos zaposlenika ili trećih osoba koji je povezan uz obavljanje rada. Ako je iznos doprinosa neovisan o broju godina službe, bilo kojem subjektu dozvoljeno je priznavanje takvog doprinosa kao umanjenja troškova službe u periodu u kojem je korištena takva usluga, umjesto dodavanja doprinosa u period službe. Ovaj dodatak stupa na snagu za godišnja razdoblja koja počinju na ili nakon 1. srpnja 2014. godine.

Usvajanje ovog dodatka nije imalo utjecaj na financijski položaj ili rezultate Društva.

MSFI 9 Financijski instrumenti: klasifikacija i vrednovanje

MSFI 9, kao što je izdan, održava prvu fazu rada IASB-a **na zamjeni MRS 39** i primjenjuje se na klasifikaciju i vrednovanje financijske imovine i financijskih obveza kao što je definirano MRS 39.

U srpnju 2014. godine Odbor za međunarodne računovodstvene standarde objavio je konačnu verziju standarda MSFI 9 - Financijski instrumenti koji zamjenjuje standard MRS 39 Financijski instrumenti: Priznavanje i mjerenje, te sve prethodne verzije MSFI-ja 9.

MSFI 9 objedinjuje sva tri aspekta projekta računovodstva financijskih instrumenata: klasifikaciju i mjerenje, umanjenje vrijednosti, te računovodstvo zaštite. MSFI 9 je na snazi za

godišnja razdoblja koja počinju **1. siječnja 2018. godine ili kasnije**, a ranija primjena je dopuštena od strane Odbora za međunarodne računovodstvene standarde. Standard zahtjeva retrospektivnu primjenu (izuzev računovodstva zaštite), a prezentiranje usporednih podataka nije obvezno. Standard još nije usvojen u Europskoj Uniji.

Klasifikacija i mjerenje financijske imovine

Sva financijska imovina se početno mjeri po fer vrijednosti umanjenoj za transakcijske troškove ukoliko se financijski instrument ne mjeri po fer vrijednosti kroz račun dobiti i gubitka. Dužnički instrumenti se na temelju ugovorenih novčanih tijekova i poslovnog modela u okviru kojeg se drže naknadno mjere po fer vrijednosti kroz račun dobit i gubitka, amortiziranom trošku ili po fer vrijednosti kroz ostalu sveobuhvatnu dobit s naknadnom reklasifikacijom u račun dobiti i gubitka.

Postoji i opcija fer vrijednosti koja dozvoljava da se financijska imovina početno mjeri po fer vrijednosti kroz račun dobiti i gubitka ako to eliminira ili značajno umanjuje računovodstvenu neusklađenost. Vlasnički instrumenti se općenito mjere po fer vrijednosti kroz račun dobiti i gubitka. Međutim, društva imaju neopozivu opciju da na osnovi pojedinačnog instrumenta priznaju promjene u fer vrijednosti instrumenata kojima se ne trguje i kroz ostalu sveobuhvatnu dobit (bez naknadne reklasifikacije u račun dobiti i gubitka).

Klasifikacija i mjerenje financijskih obveza

Za financijske obveze koje su označene za vrednovanje po fer vrijednosti kroz račun dobiti i gubitka korištenjem opcije fer vrijednosti, iznos promjene u njihovoj fer vrijednosti koji se može pripisati promjenama u kreditnom riziku mora biti objavljen u ostaloj sveobuhvatnoj dobiti. Ostatak promjena fer vrijednosti objavljuje se u dobiti ili gubitku, osim ako bi objava promjene fer vrijednosti u pogledu kreditnog rizika obveze u ostaloj sveobuhvatnoj dobiti stvorila ili povećala računovodstvenu neusklađenost u dobiti ili gubitku. Svi ostali uvjeti klasifikacija i mjerenja financijskih obveza u MRS-u 39 preneseni su u MSFI 9, uključujući pravila odvajanja ugrađenih derivata i kriterije upotrebe financijskih obveza.

Umanjenje vrijednosti

Zahtjevi za umanjenjem vrijednosti su temeljeni na modelu očekivanog kreditnog gubitka koji zamjenjuje model nastalog gubitka iz MRS-a 39. Model očekivanog kreditnog gubitka se primjenjuje na: dužničke instrumente koji se priznaju po amortiziranom trošku ili po fer vrijednosti kroz ostalu sveobuhvatnu dobit, većinu obveza po kreditima; ugovore o financijskim jamstvima, ugovorenu imovinu u okviru MSFI-ja 15 i potraživanja po najmovima u okviru MRS-a 17 *Najmovi*. Od društava se uglavnom traži priznavanje ili godišnjeg očekivanog kreditnog gubitka ili očekivanog kreditnog gubitka kroz vijek trajanja financijskog instrumenta, ovisno o tome je li bilo značajnog povećanja kreditnog rizika od trenutka početnog priznavanja (ili od trenutka kada je društvo ušlo u obvezu ili garanciju po kreditnom instrumentu). Za neka potraživanja od kupaca primjenjuje se pojednostavljeni pristup prema kojem se uvijek priznaje očekivani kreditni gubitak kroz vijek trajanja financijskog instrumenta.

Računovodstvo zaštite

Učinkovitost računovodstva zaštite se testira prospektivno, bez testiranja 80% do 125% učinkovitosti iz MRS-a 39, te ovisno o kompleksnosti instrumenta zaštite može biti kvalitativno. Komponenta rizika financijskog i nefinancijskog instrumenta može biti određena kao stavka zaštite ako se ta komponenta rizika može pojedinačno identificirati i pouzdano mjeriti. Vremenska vrijednost opcije, forward elementa forward ugovora i bilo koje drugo širenje rizika s osnove stranog tečaja može se isključiti iz određivanja instrumenta zaštite i računovodstveno tretirati kao trošak zaštite.

Datum stupanja na snagu

Rana primjena standarda dozvoljena je za izvještajna razdoblja koja su započela 24. srpnja 2014. godine ili nakon toga. Prijelaz na MSFI 9 se razlikuje u zahtjevima te djelomično zahtjeva retroaktivnu, a djelomično primjenu od datuma usvajanja standarda. Unatoč

zahtjevu da se MSFI 9 primjenjuje u cijelosti, društva mogu odabrati raniju primjenu samo onih zahtjeva za prezentacijom dobitaka i gubitaka od financijskih obveza koje se mjere po fer vrijednosti kroz račun dobiti i gubitka bez primjene ostalih zahtjeva standarda.

Utjecaj

Primjena MSFI-ja 9 može uzrokovati promjene u mjerenju i prezentaciji brojnih financijskih instrumenata, ovisno o njihovim ugovorenim novčanim tijekovima i poslovnom modelu u okviru kojeg se drže. Zahtjevi za umanjnjem vrijednosti će općenito rezultirati ranijim priznavanjem kreditnih gubitaka

Društvo ocjenjuje utjecaj MSFI 9 na svoje financijske izvještaje. Društvo ima u planu usvojiti ovaj standard na dan njegovog stupanja na snagu.

MSFI 15: Prihodi od ugovora s kupcima

Standard je na snazi za godišnja razdoblja koja počinju **1. siječnja 2018.** godine, ili kasnije. MSFI 15 uspostavlja model priznavanja prihoda iz ugovora s kupcima koji se sastoji od pet kriterija (s ograničenim iznimkama). Standard još nije usvojen u Europskoj Uniji.

Ključne odredbe

MSFI 15 zamjenjuje sve postojeće zahtjeve i pravila priznavanja prihoda (MRS 11 Ugovori o izgradnji, MRS 18 Prihodi, IFRIC (Tumačenje) 13 Programi lojalnosti kupaca, IFRIC 15 Ugovori o izgradnji nekretnina, IFRIC 18 Prijenos imovine s kupca i SIC 31 Prihod – nenovčane usluge koje uključuju usluge oglašavanja) u MSFI-jevima i primjenjuje se na sve prihode koji nastaju kao rezultat ugovora s kupcima. Uz to, standard daje model za priznavanje i mjerenje prodaje pojedine nefinancijske imovine koje nisu posljedica redovnog poslovanja (na primjer prodaja nekretnina, postrojenja, opreme i nematerijalne imovine). Standard propisuje načela koja društvo mora primjenjivati prilikom mjerenja i priznavanja prihoda. Temeljno načelo je da društvo treba priznati prihod kako bi se odrazio prijenos dobara ili izvršenje usluga kupcima u iznosu koji odgovara naknadi za koju društvo očekuje da ima pravo u zamjenu za isporučena dobra ili pružene usluge.

Načela priznavanja prihoda iz MSFI-ja 15 primjenjuju se kroz model od pet koraka:

1. korak: Utvrditi ugovor(e) s kupcem
2. korak: Utvrditi obvezu izvršenja u ugovoru
3. korak: Utvrditi cijenu transakcije
4. korak: Alocirati cijenu transakcije na zasebne obveze izvršenja
5. korak: Priznati prihod kada se izvrši preuzeta obveza izvršenja.

Zahtjev je standarda da društva o svakom koraku modela razmišljaju i donose procjene te da razmotre sve relevantne činjenice i okolnosti prilikom primjene modela na ugovore sa svojim kupcima. U dodatku na model od pet koraka, standard također precizira kako računovodstveno tretirati inkrementalni trošak potpisivanja ugovora i troškove koji su izravno povezani s ispunjenjem obveza izvršenja iz ugovora. Vodič za primjenu je sastavni dio samog standarda s ciljem pomoći društvima u primjeni zahtjeva standarda na uobičajene dogovore, uključujući licence, jamstva, prava povrata, razmatranja o principalu i agentu, opcijama za dodatnu robu ili usluge i lomove.

Datum stupanja na snagu

Standard stupa na snagu za godišnja razdoblja koja počinju 1. siječnja 2018. godine ili nakon toga. Društva mogu birati hoće li primijeniti puni retroaktivni pristup za sva razdoblja prezentirana u financijskim izvještajima tijekom razdoblja primjene s ograničenim olakšanjima, ili modificirani retroaktivni pristup. Ranija primjena je dozvoljena, ali se u tom slučaju informacija o ranijoj primjeni mora objaviti u financijskim izvještajima.

Utjecaj

MSFI 15 je preskriptivniji od trenutnih MSFI-jeva i pruža detaljnije upute za primjenu. Zahtjevi za objavama u financijskim izvještajima su također opsežniji u odnosu na postojeće i trenutno važeće standarde.

Standard će vjerojatno utjecati na aktivnosti i financijsko izvještavanje društava u svim industrijama te će usvajanje novih zahtjeva i pravila biti značajan poduhvat za većinu društava

5. Bilješke uz financijske izvještaje**Bilješka br. 1 – Poslovni prihodi**

U 2016. godini ukupni prihodi su smanjeni za 11,48%, a ukupni rashodi za 10,38% , što je rezultiralo u konačnici manjom ostvarenom dobiti.

POSLOVNI PRIHODI *svi iznosi su u HRK	2015.	2016.
1. Prihodi od prodaje	307.695.760	271.603.051
2. Ostali poslovni prihodi	11.226.534	10.853.557
UKUPNO	318.922.294	282.456.608

1. Prihodi od prodaje (po tržištima) *svi iznosi su u HRK	2015.	2016.
- na domaćem tržištu	248.737.457	226.121.703
- na inozemnom tržištu	58.958.303	45.481.347
UKUPNO	307.695.760	271.603.050

Poslovni prihodi smanjeni su za 11,43%, a prihodi od prodaje za 11,73%.

Smanjeni su prihodi od prodaje na domaćem i na inozemnom tržištu. Smanjenje prihoda na domaćem tržištu iznosi 9,09% a na inozemnom 22,86%.

Prihodi od prodaje (po vrstama) *svi iznosi su u HRK	2015.	2016.
- prodaja proizvoda	222.384.057	208.598.038
- prodaja usluga	11.857.501	16.776.544
- prodaja robe	73.454.202	46.228.468
UKUPNO	307.695.760	271.603.050

2. Ostali poslovni prihodi *svi iznosi su u HRK	2015.	2016.
Prihodi od prodaje proizvoda i robe – interno (vlastita potrošnja, reprezentacija, promidžba)	7.303.329	4.517.975
Prihodi od poticajnih naknade (ambalaža)	677.488	567.510
Prihodi od naknadnih odobrenja od dobavljača	525.837	569.873
Prihodi od prodaje stalne imovine	3.189	374.213
Prihodi od otpisanih potraživanja	557.968	596.015
Prihodi od naknada šteta iz tekućeg poslovanja	1.470.508	3.462.082
Ostalo (prihodi iz proteklih god., viškovi i dr.)	688.215	765.889
UKUPNO	11.226.534	10.853.557

Prihodi od prodaje (271.603.051 kn) obuhvaćaju prihode nastale temeljem isporučenih proizvoda, robe i usluga, a ostali prihodi (10.853.557 kn) odnose se na prihode od interne realizacije, od prodaje imovine, naknada šteta, inventurnih viškova, naknadnih odobrenja i ostalih izvanrednih prihoda.

Prihodi od subvencija *svi iznosi su u HRK	2015.	2016.
Prihodi od subvencija (uključeni u prihode od prodaje)	24.901.325	19.241.553

Prihodi od subvencija, premija i regresa uključuju prihode od vladinih potpora koje su primljene u svrhu subvencija za tekuću poljoprivrednu proizvodnju, dok se subvencije za investicijska ulaganja evidentiraju u prihode u vijeku amortizacije, a do tada se iskazuju u pasivnim vremenskim razgraničenjima kao prihodi budućeg razdoblja.

Prihodi od povezanih poduzetnika (osim matice):

*svi iznosi su u HRK	2015.	2016.
Đakovačka vina d.d.	11.867.203,52	7.371.354,92
Kutjevo trgovina d.o.o.	360.065,52	166.023,97
Veterinarska ambulanta kooperacija d.o.o.	122.109,21	115.234,13
Kutjevački podrum d.o.o.	2.400,00	2.400,00
Papuk, mesna industrija d.o.o.	3.937,62	3.175,48
Mellita-pčelarska centrala d.o.o.	39.740,03	31.452,15
UKUPNO	12.395.455,90	7.689.640,65

Za prihode od matice (društva Božjakovina d.d.) vidjeti bilješku br. 18

Izveštavanje po segmentima (prije i poslije terećenja općim troškovima)

2015.g. *svi iznosi su u 000 HRK	Rezultat prije terećenja O.T.	Udio PJ u O.T. - %	Udio PJ u O.T. - iznos	Rezultat nakon terećenja O.T.
Biljna proizvodnja	10.793	39,3	9.647	1.146
Stočarska proizvodnja	1.517	16,2	3.363	-2.446
Vinogradarska proizvodnja	20.210	44,5	10.919	9.291
Zajedničke službe	-24.529			0
Ostalo (Cigлана Grabarje)	-1.679			-1.679
UKUPNO	6.312	100,00	24.529	6.312

2016.g. *svi iznosi su u 000 HRK	Rezultat prije terećenja O.T.	Udio PJ u O.T. - %	Udio PJ u O.T. - iznos	Rezultat nakon terećenja O.T.
Biljna proizvodnja	12.695	39,8	9.567	3.128
Stočarska proizvodnja	-4.447	18,8	4.507	-8.954
Vinogradarska proizvodnja	21.348	41,4	9.966	11.382
Zajedničke službe	-24.040			0
Ostalo	-3.445			-3.445
UKUPNO	6.312	100,00	24.040	2.111

O.T. = Opći troškovi tj troškovi Zajedničkih službi

Bilješka br. 2 – Poslovni rashodi

POSLOVNI RASHODI *svi iznosi su u HRK	2015.	2016.
1. Promjene vrijednosti zaliha proizvodnje u tijeku i gotovih proizvoda	(1.476.717)	887.479
2. Materijalni troškovi	216.124.181	178.961.476
a) Troškovi sirovina i materijala	125.227.732	114.753.248
b) Troškovi prodane robe	66.021.464	42.065.437
c) Ostali vanjski troškovi	24.874.985	22.142.791
3. Troškovi osoblja	56.026.796	56.061.250
a) Neto plaće i nadnice	35.939.812	35.941.794
b) Troškovi poreza i doprinosa iz plaća	11.768.208	11.800.546
c) Doprinosi na plaće	8.318.776	8.318.910
4. Amortizacija	13.107.980	12.242.833
5. Ostali troškovi	15.846.199	14.273.376
6. Vrijednosno usklađenje	2.269.441	4.423.422
a) dugotrajne imovine (osim fin. imovine)	0	0
b) kratkotrajne imovine (osim fin. imovine)	2.269.441	4.423.422
7. Rezerviranja	0	0
8. Ostali poslovni rashodi	1.494.626	6.797.853
UKUPNO	303.392.506	273.647.689

Ukupni poslovni rashodi (273.647.689 kn) smanjeni su za 9,80% u odnosu na prethodnu godinu prvenstveno zbog smanjenja materijalnih troškova, amortizacije i ostalih troškova.

Smanjenje amortizacije rezultat je fizičkog smanjenja materijalne imovine.

Ostali vanjski troškovi (ad 2 c) koji iznose 22.142.791 kn odnose se na vanjske troškove usluga, i to na troškove telefona, prijevoza, usluge dorade, održavanja, usluge zakupa, komunalne usluge, naknade za korištenje prava intelektualnog vlasništva i dr.

Ostali troškovi (ad 5) koji iznose 14.273.376 kn odnose se na putne troškove, troškove otpremnina, troškove osiguranja, bankovne usluge, članarine i dr. a smanjeni su za 9,93% u odnosu na prethodnu godinu prvenstveno zbog smanjenja troškova otpremnina.

Ostali poslovni rashodi (ad 8) koji iznose 6.797.853 kn, a odnose se na troškove kazni (229.292 kn), rashode od prodaje dugotrajne imovine koja još nije bila amortizirana

(328.009 kn), naknade štete fizičkim osobama (96.121 kn) te rashode od usklađenja poticaja (6.132.202 kn) zbog manje isplaćenih poticaja za 2015.g.

Rashodi od povezanih poduzetnika (osim matice):

(Nabavna vrijednost kupljene robe i usluga od povezanih poduzetnika)

*svi iznosi su u HRK	2015.	2016.
Đakovačka vina d.d.	13.899.312	6.497.087
Kutjevo trgovina d.o.o.	297.990	188.889
Veterinarska ambulanta kooperacija d.o.o.	1.139.038	1.199.105
Kutjevački podrum d.o.o.	180.000	105.000
UKUPNO	15.516.340	7.990.081

Za rashode od matice (društva Božjakovina d.d.) vidjeti bilješku br.18

Bilješka br. 3 – Financijski prihodi

	2015.	2016.
*svi iznosi su u HRK		
Kamate, tečajne razlike, dividende i slični proizvodi iz odnosa s povezanim poduzetnicima	112.844	88.824
Kamate, tečajne razlike, dividende i slični proizvodi iz odnosa s nepovezanim poduzetnicima i dr. osobama	2.906.106	2.431.478
Nerealizirani gubici i (prihodi) od financijske imovine	0	0
Ostali financijski prihodi	38.786	33.577
UKUPNO	3.057.736	2.553.879

Financijski prihodi bilježe smanjenje za 16,48% u odnosu na prethodnu godinu i to zbog manje naplate kamata po osnovi potraživanja.

Bilješka br. 4 – Financijski rashodi

	2015.	2016.
*svi iznosi su u HRK		
Kamate, tečajne razlike i drugi rashodi s povezanim poduzetnicima	0	0
Kamate, tečajne razlike i drugi rashodi s nepovezanim poduzetnicima i dr. osobama	11.195.266	8.742.535
Nerealizirani gubici (rashodi) od financijske imovine	0	0
Ostali financijski rashodi	1.080.421	508.915
UKUPNO	12.275.687	9.251.450

Financijski rashodi manji su za 24,64% u odnosu na prethodnu godinu i to zbog smanjenja kreditnih obveza u 2016.g.

Bilješka br. 5 – Ostvarena dobit, porez na dobit

	2015.	2016.
*svi iznosi su u HRK		
Ukupni prihodi	321.980.030	285.010.487
Ukupni rashodi	315.668.193	282.899.139
Dobit prije oporezivanja	6.311.837	2.111.348
Porez na dobit	2.216.618 *	968.513*
Dobit ili gubitak razdoblja	4.095.219	1.142.835

Obračun poreza na dobit *svi iznosi su u HRK	2015.	2016.
1. Ukupni prihodi	321.980.030	285.010.487
2. Ukupni rashodi	315.668.193	282.899.139
3. Dobit	6.311.837	2.111.348
4. Ukupna povećanja dobiti	5.878.795	2.898.757
5. Ukupna smanjenja dobiti	441.117	167.538
6. Dobit nakon povećanja i smanjenja	11.749.516	4.842.567
7. Preneseni porezni gubitak	666.424	0
8. Porezna osnovica	11.083.092	4.842.567
9. Porezna obveza	2.216.618 *	968.513 *

Društvo je iskazalo obvezu za porez na dobit za 2016.g. u iznosu od 968.513 kn.

Bilješka br. 6 – Dugotrajna imovina (nematerijalna i materijalna)

POZICIJA	Nematerijalna imovina (ulag.na tuđ.im)	Sredstva u pripremi (027,037,047)	Zemljište	Građevinski objekti	Postrojenja i oprema	Alati i transp.imovina	Vinogradi	Osnovno stado	Stambene zgrade	Ukupno - u kn -
Nabavna vrijednosti										
Stanje 31.12.2015.	0	28.419.709	20.742.559	216.808.107	246.686.038	28.677.270	44.388.673	363.641	1.678.110	587.764.108
Invest.u tijeku, poveć u 2016.	0	31.061.078	803.640	2.038.317	5.073.490	1.626.465	1.219.361	35.360	0	41.857.711
Prijenos sa invest.,smanjenje	0	10.796.633	0	0	5.286.259	310.258	3.614.530	40.736	0	20.048.416
Stanje 31. prosinca 2016.	0	48.684.154	21.546.199	218.846.424	246.473.268	29.993.478	41.993.505	358.265	1.678.110	609.573.403
Ispravak vrijednosti										
Stanje 31. prosinca 2015.	0	0	0	123.482.318	223.886.760	27.064.538	18.764.424	153.489	1.673.382	395.024.911
Amortizacija 2016.	0	0	0	4.231.008	5.916.464	557.468	1.503.659	34.194	0	12.242.793
Prodaja i rashodovanje imovine	0	0	0		5.263.794	306.309	3.326.513	27.158	0	8.923.774
Stanje 31. prosinca 2016.	0	0	0	127.713.326	224.539.431	27.315.696	16.941.570	160.525	1.673.382	398.343.930
Neto knjigovodstvena vrijednost										
Na dan 31. prosinca 2015.	0	28.419.709	20.742.559	93.325.789	22.799.278	1.612.732	25.624.250	210.152	4.728	192.739.197
Na dan 31. prosinca 2016.	0	48.684.154	21.546.199	91.133.098	21.933.837	2.677.782	25.051.935	197.740	4.728	211.229.473

Ukupna dugotrajna imovina društva iznosi 288.304.129 kn (sadašnja tj knjigovodstvena vrijednost) što je za 9,31% veće u odnosu na prethodnu godinu.

Ukupnu dugotrajnu imovinu čine materijalna imovina (211.229.473 kn), dugotrajna financijska imovina (76.906.417 kn) i dugotrajna potraživanja (168.239 kn).

Otpisanost ukupne materijalne imovine iznosi 65,35%, pri čemu najveću stopu otpisanosti bilježe postrojenja i oprema (91,10%) te stambene zgrade (99,72%).

Materijalna imovina u strukturi aktive čini 53,72%.

Imovina u pripremi u iznosu od 48.684.154 kn odnosi se na:

- poslovni objekt u Zagrebu u iznosu 8.927.800 kn
- hotel u Virovitici u iznosu..... 13.136.531 kn
- nasadi vinograda.....10.319.060 kn
- zemljište, oprema..... 16.303.563 kn

Opterećenost hipotekom

	2015.	2016.
Sadašnja vrijednost materijalne imovine opterećene hipotekom	121.314.347	115.669.417
Postotak opterećenja hipotekom	62,94%	54,76%

Materijalna imovina dana u zakup

Kutjevo d.d. u svom vlasništvu ima više građevinskih objekata s pripadajućim građevinskim zemljištem od kojih se neki ne mogu rentabilno koristiti, te su dani u najam. U toku 2016. godine u najmu su se nalazili objekti sljedeće vrijednosti:

- nabavne vrijednosti 4.010.816 kn
- ispravak vrijednosti 2.344.500 kn
- sadašnje vrijednosti 1.666.316 kn

Ova imovina iskazana je u aktivi Bilance kao posebna stavka materijalne imovine - Ulaganje u nekretnine.

Obračunata amortizacija na objekte i imovinu datu u najam iznosi 74.057 kn, a prihod od najma 1.057.737 kn.

Bilješka br. 7 – Dugotrajna financijska imovina i potraživanja

	31.12.2015.	31.12.2016.
*svi iznosi su HRK		
Ulaganje u udjele i vrijednosne papire	70.622.289	76.898.363
Dani krediti	18.254	8.054
Financijska imovina (1+2)	70.640.543	76.906.417
Prodaja na kredit	371.182	168.239
Dugoročna potraživanja	371.182	168.239

Ulaganje u udjele i vrijednosne papire

*svi iznosi su u HRK	31.12.2015.	31.12.2016.
Udjel u ĐAKOVAČKA VINA d.d.	59.143.092	67.610.492
Udjeli u PEVEC d.d.	37.800	37.800
Udjel u KUTJEVAČKI PODRUM d.o.o.	20.000	20.000
Udjeli u KUTJEVO TRGOVINA d.o.o.	20.000	20.000
Udjeli u PAPUK, MESNA IND. d.o.o.	20.000	20.000
Udjeli u VETERIN. AMBULANTI d.o.o.	20.000	20.000
Udjeli u MELLITA-PČELAR. CENTRALA d.o.o.	9.104.100	9.104.100
Udjeli u KUTJEVO PS d.o.o., Beograd	10.050	10.050
Udjeli u KUTJEVO TRGOVINA d.o.o., Skopje	33.121	33.121
Udjel u EKO-OZRA d.o.o.	22.000	22.000
Udjeli u ŽITOZAJEDNICA, Zagreb	800	800
Udjel u GASTRO GRUPA d.o.o.	2.191.326	0
UKUPNO	70.622.289	76.898.363

Udjeli u povezanim društvima promijenili su se u odnosu na prethodnu godinu.

Kutjevo d.d. povećao je svoj udio u društvu Đakovačka vina d.d. za 8.467.400,00 kn odn. Kutjevo d.d. kupilo je 42.337 dionica izdavatelja Đakovačka vina d.d. (ozn. DKVN-R-A) što čini 19,7412% temeljnog kapitala društva Đakovačka vina d.d. (Ugovor od 22.08.2016.g.).

Udio Kutjeva d.d. u društvu Gastro grupa d.o.o. koji je iznosio 2.191.326 kn, u 2016.g. knjižen je na ispravak vrijednosti ulaganja u udjele u društvo Gastro grupa d.o.o. zbog stečaja društva što je povećalo troškove poslovne godine za navedeni iznos.

Potraživanja za dane kredite su smanjena.

Dugoročna potraživanja po osnovi prodaje robe na kredit koja iznose 371.182 kn smanjena su za 45 % prvenstveno zbog otplate kredita (zajma).

Prodaja na kredit (zajam) vršena je kooperantima za podizanje vinograda uz kamatnu stopu od 7,5%.

Bilješka br. 8 – Zalihe

*svi iznosi su u HRK	31.12.2015.	31.12.2016.	Indeks (3:2)	Učešće u aktivi	
				2015.	2016.
1	2	3	4	5	6
Sirovine, materijal, ambalaža i rezervni dijelovi	6.919.358	6.699.336	97	1,27	1,25
Proizvodnja u toku	97.546.373	91.070.916	93	17,95	16,97
Gotovi proizvodi	44.098	49.917.301	113	8,11	9,30
Trgovačka roba	10.005	7.941.144	79	1,84	1,48
Predujmovi	0	0	0	0	0
UKUPNO	158.568.234	155.628.697	98	29,17	29,00

Zalihe (155.628.697 kn) čine 29,00 % aktive društva a u odnosu na prethodnu godinu manje su za 1,92%. Povećane su zalihe gotovih proizvoda, a smanjene su zalihe sirovina, trgovačke robe i proizvodnje u tijeku.

Bilješka br. 9 – Kratkotrajna potraživanja

Kratkotrajna potraživanja iznose 78.683.617 kn, što čini 14,66% aktive društva. U odnosu na prošlu godinu manja su za 25,19%.

Struktura potraživanja je slijedeća:

*svi iznosi su u HRK	31.12.2015.	31.12.2016.	Indeks (3:2)	Učešće u aktivi	
				2015.	2016.
1	2	3	4	5	6
Potraživanja od povezanih poduzetnika	11.205.943	12.891.238	115	2,06	2,40
Potraživanja od kupaca	73.212.067	49.596.916*	68	13,47	9,24
Potraživanja od zaposlenih	129.782	80.900	62	0,02	0,02
Potraživanja od države	20.456.260	15.997.654	78	3,76	2,98
Ostala potraživanja	168.970	116.909	69	0,03	0,02
UKUPNO	105.173.022	78.683.617	75	19,35	14,66

Potraživanja od kupaca-bruto iznos	31.12.2015.	31.12.2016.	Indeks
*svi iznosi su u HRK			
Potraživanja od kupaca u zemlji	74.060.814	57.413.008	77,52
Kupci dobara iz inozemstva	33.181.600	23.409.835	70,55
UKUPNO	107.242.414	80.822.843	75,36

Ispravci potraživanja od kupaca	31.12.2015.	31.12.2016.	Indeks
*svi iznosi su u HRK			
Vrijednosno usklađenje potraživanja od kupaca	(19.542.727)	(16.848.606)	86,21
Ispravak vrijednosti dospjelih a nenaplaćenih potraživanja od kupaca u inozemstvu	(14.487.621)	(14.377.321)	99,24
UKUPNO	(34.030.348)	(31.225.927)	91,76

Neto vrijednost potraživanja od kupaca: 80.822.843 kn – 31.225.927 kn = 49.596.916 kn*

Potraživanja od kupaca(po tržištima)	31.12.2015.	31.12.2016.	Indeks
*svi iznosi su u HRK			
Potraživanja od kupaca u zemlji	54.518.087	40.564.402	74,41
Potraživanja od kupaca iz inozemstva	18.693.979	9.032.514	48,32
UKUPNO	73.212.066	49.596.916	67,74

Potraživanja od povezanih društava	31.12.2015.	31.12.2016.	Indeks
*svi iznosi su u HRK			
Đakovačka vina d.d.	8.659.930,33	10.558.789,02	122
Kutjevo trgovina d.o.o.	329.675,76	117.121,67	89
Veterinarska ambulanta kooperacija d.o.o.	-	-	-
Papuk d.o.o.	22.908,47	26.220,69	114

Mellita – pčelarska centrala d.o.o.	2.193.428,49	2.189.106,87	100
Kutjevački podrum d.o.o.	-	-	-
Božjakovina d.d.**			
UKUPNO	11.205.943,05	12.891.238,25	113

Potraživanje od Božjakovine evidentirano je na kontu redovnih kupaca te iznosi u 2015.g. 11.395.961,75 kn, a u 2016. godini **2.282.588,74 kn.

Ukupna potraživanja od povezanih društava s osnove prodaje roba i usluga na dan 31.12.2016.g. iznose **15.173.826,99 kn**. (12.891.238,25 +2.282.588,74 kn)

Potraživanja od zaposlenih

Ova potraživanja odnose se na manjkove na teret zaposlenih, potraživanja po osnovi predujmova za službeni put, obustava za mobitele i za proizvode Kutjeva d.d.

Potraživanja od države

Potraživanja od države iznose 15.997.654 kn, a sastoje se od nedospjelog PD-a, potraživanja za bolovanje i nesreću na radu, te potraživanja za poticaje. Najveću stavku čini potraživanje za poticaje u iznosu 14.322.260,55 kn.

Ostala potraživanja uglavnom čine potraživanja za bolovanje.

Starosna struktura potraživanja od kupaca u RH *svi iznosi su u HRK	31.12.2015.	31.12.2016.
Nedospjelo	25.602.265	23.492.585
Dospjelo 0-30 dana	4.822.926	8.110.352
Dospjelo 31-90 dana	10.769.652	5.876.026
Dospjelo preko 90 dana	13.323.244	3.085.439
UKUPNO	54.518.087	40.564.402

Starosna struktura potraživanja od INO kupaca *svi iznosi su u HRK	31.12.2015.	31.12.2016.
Nedospjelo	12.541.150	2.735.084
Dospjelo 0-30 dana	1.159.978	1.738.749
Dospjelo 31-90 dana	1.328.178	1.197.151
Dospjelo preko 90 dana	3.664.673	3.361.529
UKUPNO	18.693.979	9.032.514

Bilješka br. 10 – Kratkotrajna financijska imovina

*svi iznosi su u HRK	31.12.2015.	31.12.2016.	Indeks (3:2)	Učešće u aktivi	
				2015.	2016.
1	2	3	4	5	6
Zajmovi povezanim poduzetnicima	1.387.017	1.502.633	108	0,26	0,28
Vrijednosni papiri	34.100	32.209	94	0,01	0,01
Dani depoziti i kaucije	12.492.288	9.579.880	77	2,30	1,78
Otkup vlastitih dionica					
Ostala financijska imovina					
UKUPNO	13.913.405	11.114.722	80	2,56	2,07

Kratkotrajni zajmovi (do 1 godine) povezanim društvima (1.502.633 kn) odnose se na potraživanja s osnova zajma Veterinarskoj ambulanti d.o.o. u iznosu 868.887 kn, Papuku d.o.o. u iznosu 9.299,90 kn i Melliti-pčelarska zadruga d.o.o. u iznosu 624.445 kn.

Vrijednosni papiri (32.209 kn) odnose se na čekovi u iznosu 8.033 kn i slipovi agencijskih kartica u iznosu 24.175 kn. Kupci čije mjenice nisu naplaćene su tuženi. Utužene mjenice iznose 1.773.950,39 kn uz istovremeni ispravak vrijednosti u iznosu 1.773.950,39 kn.

Potraživanja za dane zajmove i depozite (9.579.880 kn) čine zajmovi bruto vrijednosti 8.088.780 i ispravka 8.088.780 kn, anuiteti dugoročnih zajmova za podizanje vinograda koji dospijevaju u roku manjem od 12 mjeseci u iznosu 210.506 kn, dospjelo a nenaplaćeno dugoročno potraživanje u iznosu 5.560.563 kn od Mikulić M. (za prodaju udjela u društvu Gušti d.o.o. za 10.910.563 kn od čega je ovrhom naplaćeno 5.350.000 kn u 2015.g.), dani zajmovi fizičkim osobama 209.357 kn i dani depoziti u iznosu 1.203.784 kn. Zajmovi članovima uprave i zaposlenicima iznose 121.908 kn. Dospjela potraživanja po plaćenim zajmovima (Gušti d.o.o.) iznose 3.498.094 kn uz ispravak vrijednosti potraživanja u iznosu od 1.224.333 kn.

Bilješka br. 11 – Novac u banci i blagajni

	31.12.2015.	31.12.2016.
*svi iznosi su u HRK		
Novac na računima u bankama	195.057	834.901
Novac u blagajnama	53.035	27.706
Novac na deviznim računima	0	969.373
UKUPNO	248.092	1.831.980

Bilješka br. 12 – Aktivna vremenska razgraničenja

	31.12.2016.	31.12.2016.
*svi iznosi su u HRK		
Unaprijed plaćene premije osiguranja	0	0
Obračunati nedospjeli prihodi	0	0
Troškovi budućeg razdoblja	1.912.581	1.157.372
UKUPNO	1.912.581	1.157.372

Unaprijed plaćeni troškovi budućeg razdoblja odnose se na unaprijed plaćenu zakupninu za zemlju (201.066 kn) te unaprijed plaćene troškove dobavljačima RTL Hrvatska, Fragaria Planta, Hrvatske vode i dr. (956.305 kn).

Bilješka br. 13 – Dugoročna rezerviranja

U izvještajnoj godini nije bilo rezerviranja temeljem sudskih sporova niti rezerviranja temeljem otpremnina radnicima za planirane otkaze ugovora o radu . Društvo nema definirane planove naknada nakon umirovljenja za svoje zaposlenike, te sukladno tome nema niti rezerviranja za te troškove.

Bilješka br. 14 – Dugoročne obveze

*svi iznosi su u HRK	31.12.2015.	31.12.2016.	Indeks (3:2)	Učešće u pasivi	
				2015.	2016.
1	2	3	4	5	6
Obveze prema bankama (kredit i leasing)	68.632.217	57.724.501	84	12,63	10,76
Ostale dugoročne obveze	73.880	59.104	80	0,01	0,01
UKUPNO	68.706.097	57.783.605	84	12,64	10,77

Dugoročne obveze bilježe smanjenje za 16% i to: krediti su u odnosu na prethodnu godinu smanjeni za 16% , a obveze po reprogramu poreza za 20%.

Obveze prema bankama (kredit i leasing) sastoje se od kredita banaka u iznosu 53.958.288 kn i financijskog najma vozila (leasing) u iznosu 3.766.212 kn tj sveukupno 57.724.501 kn

Obveze po dugoročnim kreditima banaka	31.12.2015.	31.12.2016.	Indeks
*svi iznosi su u HRK			
Privredna banka Zagreb d.d.	50.176.823,25	41.390.898,44	82,49
Podravska banka d.d.	2.342.580,01	2.067.260,99	88,24
Zagrebačka banka d.d.	9.734.504,13	9.523.939,24	97,83
Sberbank d.d.	2.074.211,61	887.164,10	42,77
Hrvatska poštanska banka d.d.	1.117.908,16	89.025,79	7,96
UKUPNO	65.446.027,16	53.958.288,56	82,44

Dospjeće dugoročnih kredita:

Godina	2018.	2019.	2020.
*svi iznosi su u HRK			
Iznos	12.925.594	10.479.666	10.184.343

Dugoročne obveze za financijski leasing	31.12.2015.	31.12.2016.	Indeks
*svi iznosi su u HRK			
Unicredit leasing Croatia d.o.o.	1.813.212,38	3.025.282,85	166,84
Erste & Steiermarkische S-leasing d.o.o.	312.351,51	145.659,17	46,63
Impuls leasing d.o.o.	868.952,32	530.877,14	61,09
OTP leasing d.o.o.	191.673,96	64.393,08	33,59
UKUPNO	3.186.190,17	3.766.212,24	118,20

Obveze za leasing su u valuti EUR, a kamatna stopa u rasponu 3,49% do 5,50%.

Dospjeće obveza za financijski leasing:

*svi iznosi su u HRK	2017.	2018.	2019.	2020.	2021.
Iznos	2.172.975	1.489.009	1.044.250	861.485	371.468

Ostale dugoročne obveze koje ukupno iznose **59.104 kn** odnose se na obveze za kupljeno zemljište. Obveze za kupnju zemljišta plaćaju se po dva obroka godišnje svaki u iznosu 7.388 kn i traju do 2020.g.

Bilješka br. 15- Kratkoročne obveze

*svi iznosi su u HRK	Stanje 31. 12.		Index 3:2	Učešće u pasivi	
	2015	2016		2015	2016
1	2	3	4	5	6
<u>Kratkoročne obveze</u>					
Obveze prema povez. pod.	2.137.458	2.268.835	106	0,39	0,42
Obveze prema kred. inst.	53.978.717	43.963.237	81	9,93	8,19
Obv. prema dobavljačima	65.172.569	49.068.680	75	11,99	9,14
Obveze po vrijedn. papirima	-	5.000.000	-	-	0,93
Obv. prema zaposlenima	6.068.253	5.334.697	88	1,12	0,99
Obv. za poreze i dopr.	6.644.150	5.596.522	84	1,22	1,04
Ost. krat. obveze	34.645	34.645	97	0,01	0,01
Ukupno kratkoroč. obv.	134.035.792	111.266.616	83	24,66	20,73

Kratkoročne obveze smanjene su za 17%, a smanjenje bilježe sve obveze osim obveza prema povezanim društvima koje bilježe rast.

Obveze prema povezanim društvima kao dobavljačima za robu i usluge iznose:

*svi iznosi su u HRK	31.12.2015.	31.12.2016.
Đakovačka vina	1.870.095	1.963.578
Veterinarska ambulanta	65.523	-
Kutjevo trgovina	-	-
Kutjevački podrum	186.250	289.668
Povrat neispl. div.	-	-
UKUPNO	2.121.869	2.253.246

Obveze prema bankama i drugim financijskim institucijama:

*svi iznosi su u HRK	31.12.2015.	31.12.2016.
Obveze za dio dugoroč. zajmova koji se trebaju platiti u roku 12 mjeseci	22.351.083	16.322.854
Dospjele obveze po dugoročnim kreditima	3.644.762	
Obveze za kratkoročne kredite u banci (analitika po bankama, a unutar banke po ugovorima o kreditu)	27.270.094	27.115.574
Obveze za kamate prema bankama	712.777	524.809
UKUPNO	53.978.717	43.963.236

Obveze prema dobavljačima

	31.12.2015.	31.12.2016.
*svi iznosi su u HRK		
Dobavljači dobara u RH	51.534.865	37.126.683
Dobavljači u inozemstvu	12.602.592	10.527.308
Obveze po ugovoru o djelu,nadzorni odbor i sl.	697.794	813.806
Ostale obveze	337.318	600.883
UKUPNO	65.172.569	49.068.680

Starosna struktura obveza prema dobavljačima u zemlji	31.12.2015.	31.12.2016.
*svi iznosi su u HRK		
Nedospjelo	22.757.880	20.691.961
Dospjelo 0-30 dana	9.466.606	4.630.212
Dospjelo 31-90 dana	10.627.036	6.009.223
Dospjelo preko 90 dana	8.683.343	5.795.287
UKUPNO	51.534.865	37.126.683

Starosna struktura obveza prema dobavljačima u inozemstvu	31.12.2015.	31.12.2016.
*svi iznosi su u HRK		
Nedospjelo	402.446	256.513
Dospjelo 0-30 dana	1.086.086	366.677
Dospjelo 31-90 dana	529.451	449.901
Dospjelo preko 90 dana	10.584.609	9.454.217
UKUPNO	12.602.592	10.527.308

Obveze prema zaposlenima

	31.12.2015.	31.12.2016.
*svi iznosi su u HRK		
Obveze za neto plaće	2.750.623	2.752.550
Obveze prema zaposlenima s temelja otpremnine	1.849.652	1.858.798
Ostalo	1.467.978	723.349
UKUPNO	6.068.253	5.334.697

Obveze za poreze i doprinose

OBVEZA ZA POREZE I DOPRINOSE	31.12.2015.	31.12.2016.
*svi iznosi su u HRK		
Obveza za PDV	1.619.259	1.738.383
Obveza za porez, prirez i ostale poreze	2.718.705	1.446.541
Obveze za doprinose	2.000.390	2.012.364
Ostale obveze	305.796	399.234
UKUPNO	6.644.150	5.596.522

Bilješka br. 16 – Pasivna vremenska razgraničenja

*svi iznosi su u HRK	31.12.2015.	31.12.2016.
Obračunati troškovi	(254.030)	328.330
Obračunati troškovi nabave dobara (računi nisu primljeni)	89.354	75.749
Ostali odgođeni prihodi budućeg razdoblja	36.425.000	-
Odgođeno priznavanje prihoda iz državnih potpora	8.136.715	10.237.310
Ostala vremenska razgraničenja troškova	117.268	-
UKUPNO	44.514.307	10.641.389

Iznos od 36.425.000 kn koji je u bilanci društva Kutjevo d.d. sa stanjem na dan 31.12.2015.g. iskazan kao odgođeni prihod odnosi se na obvezu prema matičnom društvu Božjakovina d.d. s osnova izvršene uplate za povećanje temeljnog kapitala društva Kutjevo d.d. i stjecanje nove serije dionica. Povećanje temeljnog kapitala provedeno je u Trg. sudu u Osijeku (Stalna služba u Slavanskom Brodu) u 02/2016.g. (veza: bilješka br. 17 a)).

Bilješka br. 17 – Kapital i rezerve

*svi iznosi su u HRK	31.12.2015.	31.12.2016.
Temeljni (upisani) kapital	286.321.450	355.321.450
Zakonske rezerve	302.879	507.622
Rezerve za vlastite dionice	8.700	8.700
Vlastite dionice	(8.700)	(8.700)
Zadržan dobit/preneseni gubitak	5.590.822	57.356
Dobit poslovne godine	4.095.219	1.142.835
UKUPNO	296.310.370	357.029.263

Upisani temeljni kapital podjeljen je na 7.106.429 redovnih dionica nominalne vrijednosti 50,00 kn/dionici.

U 2016.g. temeljni kapital društva povećan je sa **286.321.450 kn na 355.321.450 kn** (tj ukupno za 69.000.000 kn) i to uplatom u novcu od strane matičnog društva Božjakovine d.d. Povećanje je izvršeno u dva navrata :

a) za 36.425.000 kn (stečeno 728.500 dionica serije **H** - 50,00 kn/ po dionici – upis u TS 19.02.2016.)

b) za 32.575.000 kn (stečeno 651.500 dionica serije **I** - 50,00 kn/ po dionici- upis u TS 27.12.2016.g.)

Vlasnička struktura (nakon povećanja temeljnog kapitala)

Na dan 31.12.2016.	Broj dionica	% učešća u tem. kapitalu
Božjakovina d.d.	6.211.854	87,41
Societe generale- Splitska banka	509.933	7,18
Podravska banka d.d.	172.638	2,43

CERP/ Republika Hrvatska	37.440	0,53
Bakić Nenad	13.000	0,18
Stepić Ivan	10.267	0,14
Krivić Andrija	7.931	0,11
Kovačić Marin	6.600	0,09
Blašković-Janko Slavenka	6.056	0,09
Hipp Marija	4.346	0,07
Mali dioničari	126.364	1,77
UKUPNO	7.106.429	100,00

Promjene na kapitalu u 2016.g.

NAZIV POZICIJE	TEMELJNI KAPITAL	ZAKONSKE REZERVE	REZERVA ZA VLASTITE DIONICE	VL. DIONICE	ZADRŽANA DOBIT	DOBIT POSL. GODINE	KAPITAL I REZERVA
Stanje 31.12.2015.	286.321.450	302.876	8.700	8.700	5.590.822	4.095.219	296.310.367
Promjene u 2015.	69.000.000						69.000.000
Preknjiženje dobiti					-5.328.720	-4.095.219	-9.423.939
Raspored zadržane dobiti		204.746			-204.746		0
Dobit-gubitak 2016.						1.142.835	1.142.835
Stanje 31.12.2016.	355.321.450	507.622	8.700	8.700	57.356	1.142.835	357.029.263

Bilješka br. 18 – Transakcije sa maticom

	31.12.2015.	31.12.2016.
- prihodi od prodaje roba i usluga Božjakovini d.d.	5.366.493 kn	4.708.480 kn
- rashodi od nabave roba i usluga od Božjakovine d.d.	470.590 kn	266.002 kn
- potraživanja od Božjakovine d.d.	11.395.962kn	2.282.589 kn
- obveze prema Božjakovini d.d.	0 kn	3.077.385 kn

Bilješka br. 19 – Novčani tijek

Izvješće o novčanom tijeku izrađeno je po indirektnoj metodi iz točke 18b MRS-7 (NN 47/95), a na bazi bilance i računa dobiti i gubitka.

U izvješću su vidljive promjene pojedinih kategorija sredstava u aktivi i izvora sredstava u pasivi, te aktivnosti tijekom godine.

Rekapitulirajući promjene u obrascu novčani tijek dolazimo do slijedećih promjena u aktivnostima i to:

*svi iznosi su u HRK	2015.	2016.
- poslovne aktivnosti	31.790.442	(12.103.760)
- investicijske aktivnosti	(4.224.874)	(34.965.917)
- financijske aktivnosti	(27.405.358)	48.653.565
- smanjenje - povećanje novca i novč. ekvival.	160.210	1.583.888

Promjene u financijskom položaju - utjecaj na likvidnost:

U proteklih osam godina Kutjevo d.d. ostvarilo je slijedeće rezultate (000 kuna) :

<u>Godina</u>	<u>Dobit u 000 kn</u>
2008.	16.231
2009.	2.114
2010.	3.806
2011.	966
2012.	(19.796)
2013.	6.608
2014.	747
2015.	4.095
UKUPNO :	14.771

Unatoč činjenici da je u proteklih osam godina (promatrano zbirno) Kutjevo d.d. ostvarilo dobit, nije došlo do znatnijeg poboljšanja financijskih pokazatelja.

Bilješka br. 20 – Transferne cijene

Transferne cijene su cijene po kojima se odvija transfer proizvoda, poluproizvoda, robe i usluga između društava unutar grupe.

U prometu roba i usluga između povezanih društava i Kutjeva d.d., bilo da su povezana društva kupci ili dobavljači sa kojima Kutjevo d.d. obavlja poslovne transakcije primjenjuje se metoda usporedivih kontroliranih cijena tj. tržišna metoda.

Navedenim određivanjem transfernih cijena između povezanih stranaka ne utječe se na rezultate pojedinih društava, a samim time niti na njihov porezni položaj.

Detaljnija određenja sadržana su u posebnom dokumentu o transfernim cijenama koje je izradila uprava.

Bilješka br. 21 – Rizici

Cjenovni rizik

Cjenovni rizik je rizik promjene cijena sirovina i materijala koje se rabe u proizvodnji, rizik cijena usluga i proizvoda društva s duljim procesima proizvodnje s fiksiranom cijenom ili društava koje godinu dana unaprijed ugovaraju svoje usluge i robe s fiksnim cijenama.

Društvo smanjuje cjenovni rizik na način da vrši ravnotežu fiksnih ulaznih i izlaznih cijena tj. da ugovorene fiksne cijene roba i usluga Društva budu pokrivene ugovorenim fiksnim cijenama inputa (materijala i sirovina).

Valutni rizik

Valutni rizik je rizik da će se vrijednosti financijskih instrumenata promijeniti uslijed promjene tečaja.

Društvo je najviše izloženo valutnom riziku po osnovi obveza po dugoročnim kreditima i potraživanjima od inozemnih kupaca (za prodanu robu) denominiranim u inozemnim valutama, koji se preračunavaju u kune primjenom važećeg tečaja na datum bilance.

Nastale tečajne razlike terete prihode/rashode razdoblja, ali ne utječu na tijek novca.

Društvo je uglavnom izloženo valutnom riziku promjena tečaja kune u odnosu na EUR.

Društvo nastoji dio kreditnih obveza imati u kunama, te na taj način smanjiti valutni rizik.

Kamatni rizik

Kamatni rizik je rizik promjene kamatnih stopa na kredite.

Društvo je najviše izloženo kamatnom riziku temeljem primljenih kredita koji su vezani za kretanje EURIBOR-a i LIBOR-a.

Da bi se ublažio kamatni rizik Društvo vrši disperziju kreditne zaduženosti te nastoji što veći dio kreditne zaduženosti imati u fiksnoj kamatnoj stopi. Maksimalno se koriste krediti HBOR-a gdje su kamate fiksne.

Kreditni rizik

Kreditni rizik je opasnost da se potraživanja tvrtki na osnovi danih kredita, potraživanja od kupaca, potraživanja od države i druga potraživanja neće naplatiti ili neće naplatiti u cijelosti.

Najveći kreditni rizik Društva je onaj u odnosu na potraživanja od kupaca.

Društvo je usvojilo procedure koje primjenjuje u poslovanju s kupcima te prikuplja instrumente osiguranja, gdje god je to moguće, u svrhu zaštite od mogućih financijskih rizika i gubitaka uslijed neizvršenja plaćanja i ugovornih obveza. Potraživanja od kupaca se svakodnevno prate te poduzimaju sve potrebne radnje glede naplate istih. Sva potraživanja od kupaca koja su dospjela više od 180 dana u plaćanju ili za koja se smatra da su potencijalno sporna terete rashode razdoblja (knjižimo na ispravak vrijednosti) te u izvještajima iskazujemo neto potraživanja od kupaca.

Rizik likvidnosti

Rizik likvidnosti je rizik opasnosti od neusklađene dospelosti sredstava i obveza prema izvorima sredstava u tvrtkama.

Kako bi se isti smanjio na minimum Društvo redovito vrši analizu novčanog tijeka investicijskih aktivnosti, analizu obveza prema izvorima sredstava i analizu kreditne zaduženosti.

Društvo upravlja rizikom likvidnosti održavajući adekvatne rezerve i kreditne linije, kontinuirano uspoređujući planirani i ostvareni tijek novca uz praćenje dospjeća potraživanja i obveza.

Bilješka br. 22 – Sporovi i potencijalne obveze

Rizici koji mogu nastati iz sudskih sporova su rizici iz postupaka koje drugi vode protiv Kutjeva d.d. i postupaka koje Kutjevo vodi protiv drugih.

Od sporova koje drugi vode protiv Kutjeva d.d. značajniji su:

1) Tužitelj: KWS SJEME d.o.o., Požega

Tuženik: KUTJEVO d.d.,

Radi plateža 1,9 milijuna € u kunskoj protuvrijednosti s kamatama

Radi se o zahtjevu tužitelja na plaćanje potraživanja dospjelog u razdoblju od desetak godina (1993-2003) KWS Grupe Njemačka prema Kutjevu d.d. koje je KWS grupa Njemačka ustupila tužitelju KWS Sjeme d.o.o. Hrvatska. U poslovnim knjigama Kutjeva d.d. nema evidentirano potraživanje KWS Grupe u utuženom iznosu. Tužba je osporena u cijelosti.

Postupak je u tijeku, a vodi se pod posl. broj **P-453/13** pred Trgovačkim sudom u Osijeku - stalna služba Slavonski Brod.

U istom predmetu je Kutjevo d.d. podnijelo protutužbu na isplatu.

Kutjevo d.d. zastupa Odvjetnički ured Glamuzina & Grošeta iz Zagreba. S obzirom da se radi o prvostupanjskom postupku u 2017. godini se ne očekuje pravomoćno okončanje istoga niti nastupanje eventualnog rizika na poslovanje.

2) Tužitelj: SV. ROKO d.o.o.

Tuženik: KUTJEVO d.d.,

Radi naknade štete u iznosu od: 2.149.009,59 kn s pp

Spor se vodio pred Trgovačkim sudom u Osijeku – stalna služba u Slavonskom Brodu, pod posl.br. P-789/2012. Tužitelj tužbom potražuje naknadu štete zbog nemogućnosti korištenja strojeva odnosno uporabe tuđe stvari bez osnove temeljem ugovora o leasingu. Tužbeni zahtjev je osporen u cijelosti te je podnesena protutužba na utvrđenje prava vlasništva nad strojevima koji su bili predmet leasinga s obzirom da je cijena strojeva isplaćena u cijelosti.

Tužitelj je odbijen s tužbenim zahtjevom u cijelosti, a protutužbeni zahtjev tuženika je usvojen presudom iz 2014. godine. Na presudu je tužitelj izjavio žalbu, predmet se nalazi neriješen na VTS-u po žalbi. Ishod ovog postupka je neizvjestan.

3) Tužitelj: HEMINGWAY BAR bar d.o.o.

Tuženik: KUTJEVO d.d.,

Radi naknade štete: 202.000,00 kn,

Radi raskida ugovora o poslovnoj suradnji, osporeno kao neosnovano, Trgovački sud u Zagrebu, održano pripremno ročište, glavna rasprava nije zakazana.

Ne očekuje se u 2017. okončanje navedenog spora niti nastup rizika za poslovanje.

4) Tužitelj: MILENKO MIKULIĆ

Tuženik: KUTJEVO d.d.,

Radi poništenja ugovora o prijenosu poslovnog udjela i sporazuma o osiguranju. Spor se vodi pred Trgovačkim sudom u Osijeku – stalna služba u Slav. Brodu pod posl. brojem P-223/2016 Pripremno ročište održano 18.10.2016., postupak u prekidu zbog otvaranja stečajnog postupka nad jednom od stranaka u postupku, zatražen nastavak postupka.

Kutjevo d.d. zastupa Odvjetnički ured Glamuzina & Grošeta iz Zagreba.

U 2017. godini se ne očekuje okončanje navedenog postupka niti nastupanje rizika za poslovanje Kutjeva d.d.

Bilješka br. 23– Događaji nakon datuma bilance

Odlukom Nadzornog odbora od 06.02.2017. godine Josip Ređo imenovan je za člana Uprave društva na vrijeme od godinu dana s početkom mandata 07. veljače 2017. godine i istekom 07. veljače 2018. godine. Danom 07.02.2017. godine prestaje članstvo u Upravi dosadašnjem članu Uprave Mladenu Paviću.

Bilješka br. 24– Odobrenje financijskih izvještaja

Financijske izvještaje usvojila je Uprava i odobrila njihovo izdavanje 20.04.2017.g.

Za KUTJEVO d.d.



Josip Ređo
Član uprave

20. travnja 2017.g.

KUTJEVO d.d.
za proizvodnju i promet s poljoprivrednih
i prehrambenih proizvoda
KUTJEVO 8/8

KUTJEVO d.d.
Kralja Tomislava 1
34340 Kutjevo

**IZJAVA OSOBE ODGOVORNE ZA SASTAVLJANJE
FINANCIJSKIH IZVJEŠTAJA
01.01. – 31.12.2016. godine**

Ja, Josip Ređo, član Uprave društva Kutjevo d.d. izjavljujem da prema mome najboljem saznanju financijski izvještaji sastavljeni uz primjenu Međunarodnih standarda financijskog izvještavanja (MSFI) i Međunarodnih računovodstvenim standarda (MRS) daju cjelovit i istinit prikaz imovine i obveza, gubitaka i dobitaka te financijskog položaja i poslovanja društva Kutjevo d.d.

Kutjevo, 20.04.2017. godine

Član Uprave
Josip Ređo


KUTJEVO d.d.
za proizvodnju i promet poljoprivrednih
i prehrambenih proizvoda
KUTJEVO 4/8

**KUTJEVO d.d. za proizvodnju i promet
poljoprivrednih i prehrambenih proizvoda
Kutjevo, Kralja Tomislava 1**

Broj: 1/1- 359/2017

U Kutjevu, 25. travnja 2017.

Na temelju odredbe članka 300.d Zakona o trgovačkim društvima i članka 24. Statuta Društva, Nadzorni odbor Kutjeva d.d. na 30-oj redovnoj sjednici održanoj dana 25. travnja 2017. godine donosi slijedeću odluku:

**O D L U K A
O UTVRĐENJU GODIŠNJIH FINACIJSKIH
IZVJEŠTAJA KUTJEVA d.d.**

1. Daje se suglasnost na revidirane godišnje financijske izvještaje Kutjeva d.d. za 2015. godinu za razdoblje od 01.01. do 31.12.2016. godine što ih je sastavila Uprava Kutjeva d.d. i podnijela Nadzornom odboru na odobrenje i to:

- Izvještaj o financijskom položaju Kutjeva d.d. na dan 31.12.2016. (bilanca) s aktivnom u visini 536.720.873,00 HRK
- Izvještaj o sveobuhvatnoj dobiti Kutjeva d.d. s ostvarenom dobiti u iznosu od 1.142.835,00 HRK (račun dobiti i gubitka)
- Izvještaj o novčanom toku po indirektnoj metodi za 2016. godinu Kutjeva d.d.
- Izvještaj o promjenama kapitala Kutjeva d.d.
- Bilješke uz financijske izvještaje Kutjeva d.d.

2. Donošenjem ove Odluke, godišnji financijski izvještaji Kutjeva d.d. za 2016. godinu za razdoblje od 01.01. do 31.12.2016. godine smatraju se utvrđenim, te se neće podnositi Glavnoj skupštini na utvrđenje.

3. Suglasnost iz točke 1. ove Odluke dana je na revidirane godišnje financijske izvještaje Kutjeva d.d. za 2016.g. za razdoblje od 01.01. do 31.12.2016. godine.

KUTJEVO d.d.
Predsjednik Nadzornog odbora
Enver Moralić

KUTJEVO d.d.
za proizvodnju i promet poljoprivrednih
i prehrambenih proizvoda
KUTJEVO 1/4

**KUTJEVO d.d. za proizvodnju i promet
poljoprivrednih i prehrambenih proizvoda
Kutjevo, Kralja Tomislava 1**

Na temelju članka 300.b st.2. Zakona o trgovačkim društvima dana 25. travnja 2017.
Uprava Kutjeva d.d. predlaže Glavnoj skupštini Društva donošenje slijedeće odluke:

**ODLUKA
O UPOTREBI DOBITI**

1. Utvrđuje se da je Kutjevo d.d. ostvarilo neto dobit u poslovanju u 2016. godini koja sukladno revidiranim financijskim izvještajima Društva za poslovnu 2016. godinu koja je završila s 31.12.2016. iznosi 1.142.835,00 HRK.

2. Dobit ostvarena u poslovanju u 2016. godini u razdoblju od 01.01. do 31.12.2016.g. koja nakon oporezivanja iznosi = 1.142.835,00 HRK raspoređuje se na slijedeći način:

- u zakonske rezerve iznos 75.141,00 HRK
- u zadržanu dobit iznos 1.085.694,00 HRK.

3. Predlaže se Glavnoj skupštini Kutjeva d.d. da ovaj prijedlog usvoji.

KUTJEVO d.d.
Član uprave Josip Ređo



KUTJEVO d.d.
za proizvodnju i promet poljoprivrednih
i prehrambenih proizvoda
KUTJEVO 8/8

Suglasan s prijedlogom Odluke:

NADZORNI ODBOR:
Predsjednik Nadzornog odbora
Enver Moralić

