


KUTJEVO

Godišnji izvještaj za 2014. godinu

KUTJEVO d.d.

nekonsolidirano



Kutjevo, travanj 2015.

Prilog 1.

Razdoblje izvještavanja:

01.01.2014

do

31.12.2014

Godišnji finansijski izvještaj poduzetnika GFI-POD

Matični broj (MB): 03326411

Matični broj subjekta (MBS): 050017312

Osobni identifikacijski broj (OIB): 21918659912

Tvrtka izdavateljca: KUTJEVO d.d.

Poštanski broj i mjesto: 34340 KUTJEVO

Ulica i kućni broj: KRALJA TOMISLAVA 1

Adresa e-pošte: kutjevo@kutjevo.com

Internet adresa: www.kutjevo.com

Šifra i naziv općine/grada: 221 KUTJEVO

Šifra i naziv županije: 11 POŽEŠKO-SLAVONSKA

Broj zaposlenih: 681
(krajem godine)

Konsolidirani izvještaj: NE

Šifra NKD-a: 0111

Tvrtke subjekata konsolidacije (prema MSFI):

Sjedište:

MB:

Tvrtke subjekata konsolidacije (prema MSFI):	Sjedište:	MB:

Knjigovodstveni servis:

Osoba za kontakt: RAZUMOVIĆ MILAN

(unos se samo prezime i ime osobe za kontakt)

Telefon: 034255002

Telefaks: 034255026

Adresa e-pošte: milan.razumovic@kutjevo.com

Prezime i ime: ITRAK MLADEN
(osoba ovlaštene za zastupanje)

Dokumentacija za objavu:

1. Revidirani godišnji finansijski izvještaji s revizorskim izvješćem s revizorskim izvješćem
2. Izvještaj posloводства
3. Izjava osoba odgovornih za sastavljanje godišnjeg izvještaja,
4. Odluka nadležnog tijela (prijedlog) o utvrđivanju godišnjih finansijskih izvještaja
5. Odluka o prijedlogu raspodjele dobiti ili pokriću gubitka

u PDF formatu

(potpis osobe ovlaštene za zastupanje)

KUTJEVO d.d.
za proizvodnju i promet poljoprivrednih
i prehrambenih proizvoda
KUTJEVO 2/4

BILANCA
stanje na dan 31.12.2014.

Obveznik: KUTJEVO d.d.			
Naziv pozicije	AOP oznaka	Prethodna godina (neto)	Tekuća godina (neto)
1	2	3	4
A) POTRAŽIVANJA ZA UPISANI A NEUPLAĆENI KAPITAL	001		
B) DUGOTRAJNA IMOVINA (003+010+020+029+033)	002	283.851.566	272.788.353
I. NEMATERIJALNA IMOVINA (004 do 009)	003	0	24.186
1. Izdaci za razvoj	004		
2. Koncesije, patenti, licencije, robne i uslužne marke, softver i ostala prava	005		24.186
3. Goodwill	006		
4. Predumovi za nabavu nematerijalne imovine	007		
5. Nematerijalna imovina u pripremi	008		
6. Ostala nematerijalna imovina	009		
II. MATERIJALNA IMOVINA (011 do 019)	010	211.767.657	201.438.943
1. Zemljište	011	21.354.753	20.726.865
2. Građevinski objekti	012	95.333.102	96.752.914
3. Postrojenja i oprema	013	33.146.866	28.803.882
4. Alati, pogonski inventar i transportna imovina	014	3.593.130	2.311.966
5. Biološka imovina	015	28.265.689	26.638.579
6. Predumovi za materijalnu imovinu	016		
7. Materijalna imovina u pripremi	017	30.069.389	26.200.009
8. Ostala materijalna imovina	018	4.728	4.728
9. Ulaganje u nekretnine	019		
III. DUGOTRAJNA FINACIJSKA IMOVINA (021 do 028)	020	70.658.524	70.647.823
1. Udjeli (dionice) kod povezanih poduzetnika	021	68.408.163	68.408.163
2. Dani zajmovi povezanim poduzetnicima	022		
3. Sudjelujući interesi (udjeli)	023	2.214.126	2.214.126
4. Zajmovi dani poduzetnicima u kojima postoje sudjelujući interesi	024		
5. Ulaganja u vrijednosne papire	025		
6. Dani zajmovi, depoziti i slično	026	36.235	25.534
7. Ostala dugotrajna financijska imovina	027		
8. Ulaganja koja se obračunavaju metodom udjela	028		
IV. POTRAŽIVANJA (030 do 032)	029	1.425.385	677.401
1. Potraživanja od povezanih poduzetnika	030		
2. Potraživanja po osnovi prodaje na kredit	031	1.425.385	677.401
3. Ostala potraživanja	032		
V. ODGOĐENA POREZNA IMOVINA	033		
C) KRATKOTRAJNA IMOVINA (035+043+050+058)	034	268.113.836	268.785.774
I. ZALIHE (036 do 042)	035	158.577.183	156.464.107
1. Sirovine i materijal	036	9.647.250	7.934.140
2. Proizvodnja u tijeku	037	103.918.621	100.205.354
3. Gotovi proizvodi	038	33.702.893	39.703.403
4. Trgovačka roba	039	11.308.419	8.621.210
5. Predumovi za zalihe	040		
6. Dugotrajna imovina namijenjena prodaji	041		
7. Biološka imovina	042		
II. POTRAŽIVANJA (044 do 049)	043	95.135.273	98.474.397
1. Potraživanja od povezanih poduzetnika	044	7.510.540	11.485.276
2. Potraživanja od kupaca	045	61.828.047	62.192.683
3. Potraživanja od sudjelujućih poduzetnika	046		
4. Potraživanja od zaposlenika i članova poduzetnika	047	338.410	161.440
5. Potraživanja od države i drugih institucija	048	25.383.385	24.438.081
6. Ostala potraživanja	049	74.891	196.917
III. KRATKOTRAJNA FINACIJSKA IMOVINA (051 do 057)	050	14.220.544	13.759.388
1. Udjeli (dionice) kod povezanih poduzetnika	051		
2. Dani zajmovi povezanim poduzetnicima	052	1.699.716	1.317.982
3. Sudjelujući interesi (udjeli)	053		
4. Zajmovi dani poduzetnicima u kojima postoje sudjelujući interesi	054		
5. Ulaganja u vrijednosne papire	055	60.336	36.872
6. Dani zajmovi, depoziti i slično	056	12.460.492	12.404.534
7. Ostala financijska imovina	057		
IV. NOVAC U BANC I BLAGAJNI	058	180.836	87.882
D) PLAĆENI TROŠKOVI BUDUĆEG RAZDOBLJA I OBRAČUNATI PRIHODI	059	1.271.837	2.294.770
E) UKUPNO AKTIVA (001--002+034+059)	060	553.237.239	543.868.897
F) IZVANBILANČNI ZAPISI	061	80.702.767	120.320.334

A) KAPITAL I REZERVE (063+064+065+071+072+075+078)	062	291.467.713	292.215.151
I. TEMELJNI (UPIISANI) KAPITAL	063	286.321.450	286.321.450
II. KAPITALNE REZERVE	064		
III. REZERVE IZ DOBITI (066+067-068+069+070)	065	8.625	265.507
1. Zakonske rezerve	066	8.625	265.507
2. Rezerve za vlastite dionice	067	8.700	8.700
3. Vlastite dionice i udjeli (odbitna stavka)	068	8.700	8.700
4. Statutarne rezerve	069		
5. Ostale rezerve	070		
IV. REVALORIZACIJSKE REZERVE	071		
V. ZADRŽANA DOBIT ILI PRENESENI GUBITAK (073-074)	072	-1.470.990	4.880.756
1. Zadržana dobit	073		4.880.756
2. Preneseni gubitak	074	1.470.990	
VI. DOBIT ILI GUBITAK POSLOVNE GODINE (076-077)	075	6.608.628	747.438
1. Dobit poslovne godine	076	6.608.628	747.438
2. Gubitak poslovne godine	077		
VII. MANJINSKI INTERES	078		
B) REZERVIRANJA (080 do 082)	079	0	0
1. Rezerviranja za mirovine, otpremnine i slične obveze	080		
2. Rezerviranja za porezne obveze	081		
3. Druga rezerviranja	082		
C) DUGOROČNE OBVEZE (084 do 092)	083	114.987.789	96.111.456
1. Obveze prema povezanim poduzetnicima	084		
2. Obveze za zajmove, depozite i slično	085		
3. Obveze prema bankama i drugim financijskim institucijama	086	109.223.355	93.559.721
4. Obveze za predujmove	087		
5. Obveze prema dobavljačima	088		
6. Obveze po vrijednosnim papirima	089		
7. Obveze prema poduzetnicima u kojima postoje sudjelujući interesi	090		
8. Ostale dugoročne obveze	091	5.764.434	2.551.735
9. Odgođena porezna obveza	092		
D) KRATKOROČNE OBVEZE (094 do 105)	093	146.501.814	150.885.414
1. Obveze prema povezanim poduzetnicima	094	2.636.662	3.205.668
2. Obveze za zajmove, depozite i slično	095		
3. Obveze prema bankama i drugim financijskim institucijama	096	67.809.471	61.324.619
4. Obveze za predujmove	097	5.849	5.849
5. Obveze prema dobavljačima	098	60.946.713	72.086.786
6. Obveze po vrijednosnim papirima	099	804	804
7. Obveze prema poduzetnicima u kojima postoje sudjelujući interesi	100		
8. Obveze prema zaposlenicima	101	7.126.426	7.507.612
9. Obveze za poreze, doprinose i slična davanja	102	7.942.106	6.719.431
10. Obveze s osnove udjela u rezultatu	103		
11. Obveze po osnovi dugotrajne imovine namijenjene prodaji	104		
12. Ostale kratkoročne obveze	105	33.783	34.645
E) ODGOĐENO PLAĆANJE TROŠKOVA I PRIHOD BUDUĆEGA RAZDOBLJA	106	279.923	4.656.876
F) UKUPNO – PASIVA (062+079+083+093+106)	107	553.237.239	543.868.897
G) IZVANBILANČNI ZAPISI	108	80.702.767	120.320.334
DODATAK BILANCI (popunjava poduzetnik koji sastavlja konsolidirani godišnji financijski izvještaj)			
A) KAPITAL I REZERVE			
1. Pripisano imateljima kapitala matice	109		
2. Pripisano manjinskom interesu	110		

Napomena 1.: Dodatak bilanci popunjavaju poduzetnici koji sastavljaju konsolidirane godišnje financijske izvještaje.

KUTJEVO d.d.
za proizvodnju i promet poljoprivodnih
i prehrambenih proizvoda
KUTJEVO 2/4

RACUN DOBITI I GUBITKA
u razdoblju 01.01.2014. do 31.12.2014.

Obveznik: KUTJEVO d.d.			
Naziv pozicije	AOP oznaka	Prethodna godina	Tekuća godina
1	2	3	4
I. POSLOVNI PRIHODI (112+113)	111	333.431.793	307.113.800
1. Prihodi od prodaje	112	309.719.180	293.599.502
2. Ostali poslovni prihodi	113	23.712.613	13.514.298
II. POSLOVNI RASHODI (115+116+120+124+125+126+129+130)	114	321.985.181	295.393.309
1. Promjene vrijednosti zaliha proizvodnje u tijeku i gotovih proizvoda	115	3.383.981	-2.014.047
2. Materijalni troškovi (117 do 119)	116	223.378.041	205.359.222
a) Troškovi sirovina i materijala	117	134.112.731	124.233.730
b) Troškovi prodane robe	118	57.050.858	55.486.549
c) Ostali vanjski troškovi	119	32.214.452	25.638.943
3. Troškovi osoblja (121 do 123)	120	58.314.717	57.121.008
a) Neto plaće i nadnice	121	37.569.767	36.435.907
b) Troškovi poreza i doprinosa iz plaća	122	13.012.292	12.477.166
c) Doprinosi na plaće	123	7.732.658	8.207.935
4. Amortizacija	124	16.346.312	14.845.022
5. Ostali troškovi	125	17.792.031	16.906.646
6. Vrijednosno usklađivanje (127+128)	126	1.202.901	1.067.744
a) dugotrajne imovine (osim financijske imovine)	127		
b) kratkotrajne imovine (osim financijske imovine)	128	1.202.901	1.067.744
7. Rezerviranja	129		
8. Ostali poslovni rashodi	130	1.567.198	2.107.714
III. FINANCIJSKI PRIHODI (132 do 136)	131	10.732.232	3.403.878
1. Kamate, tečajne razlike, dividende i slični prihodi iz odnosa s povezanim poduzetnicima	132	264.832	86.462
2. Kamate, tečajne razlike, dividende, slični prihodi iz odnosa s nepovezanim poduzetnicima i drugim osobama	133	10.438.119	3.316.100
3. Dio prihoda od pridruženih poduzetnika i sudjelujućih interesa	134		
4. Nerealizirani dobiti (prihodi) od financijske imovine	135	26.898	
5. Ostali financijski prihodi	136	2.383	1.316
IV. FINANCIJSKI RASHODI (138 do 141)	137	15.570.216	14.376.931
1. Kamate, tečajne razlike i drugi rashodi s povezanim poduzetnicima	138	214.605	
2. Kamate, tečajne razlike i drugi rashodi iz odnosa s nepovezanim poduzetnicima i drugim osobama	139	14.630.714	13.718.834
3. Nerealizirani gubici (rashodi) od financijske imovine	140		
4. Ostali financijski rashodi	141	724.897	658.097
V. UDIO U DOBITI OD PRIDRUŽENIH PODUZETNIKA	142		
VI. UDIO U GUBITKU OD PRIDRUŽENIH PODUZETNIKA	143		
VII. IZVANREDNI - OSTALI PRIHODI	144		
VIII. IZVANREDNI - OSTALI RASHODI	145		
IX. UKUPNI PRIHODI (111+131+142 + 144)	146	344.164.025	310.517.678
X. UKUPNI RASHODI (114+137+143 + 145)	147	337.555.397	309.770.240
XI. DOBIT ILI GUBITAK PRIJE OPOREZIVANJA (146-147)	148	6.608.628	747.438
1. Dobit prije oporezivanja (146-147)	149	6.608.628	747.438
2. Gubitak prije oporezivanja (147-146)	150	0	0
XII. POREZ NA DOBIT	151		
XIII. DOBIT ILI GUBITAK RAZDOBLJA (148-151)	152	6.608.628	747.438
1. Dobit razdoblja (148-151)	153	6.608.628	747.438
2. Gubitak razdoblja (151-148)	154	0	0

KUTJEVO d.d.

za proizvodnju i promet poljoprivrednih
i prehrambenih proizvoda

KUTJEVO 2/4

DODATAK RDG-u (popunjavanje poduzetnik koji sastavlja konsolidirani godišnji financijski izvještaj)			
XIV. DOBIT ILI GUBITAK RAZDOBLJA			
1. Pripisana imateljima kapitala matice	155		
2. Pripisana manjinskom Interesu	156		
IZVJEŠTAJ O OSTALOJ SVEOBUHVAATNOJ DOBITI (popunjavanje poduzetnik obveznik primjene MSFI-a)			
I. DOBIT ILI GUBITAK RAZDOBLJA (= 152)	157	6.608.628	747.438
II. OSTALA SVEOBUHVAATNA DOBIT/GUBITAK PRIJE POREZA (159 do 165)	158	0	0
1. Tečajne razlike iz preračuna inozemnog poslovanja	159		
2. Promjene revalorizacijskih rezervi dugotrajne materijalne i	160		
3. Dobit ili gubitak s osnove ponovnog vrednovanja financijske	161		
4. Dobit ili gubitak s osnove učinkovite zaštite novčanog toka	162		
5. Dobit ili gubitak s osnove učinkovite zaštite neto ulaganja u inozemstvu	163		
6. Udio u ostaloj sveobuhvatnoj dobiti/gubitku pridruženih poduzetnika	164		
7. Aktuarski dobiti/gubici po planovima definiranih primanja	165		
III. POREZ NA OSTALU SVEOBUHVAATNU DOBIT RAZDOBLJA	166		
IV. NETO OSTALA SVEOBUHVAATNA DOBIT ILI GUBITAK	167	0	0
V. SVEOBUHVAATNA DOBIT ILI GUBITAK RAZDOBLJA (157+167)	168	6.608.628	747.438
DODATAK izvještaju o ostaloj sveobuhvatnoj dobiti (popunjavanje poduzetnik koji sastavlja konsolidirani godišnji financijski			
VI. SVEOBUHVAATNA DOBIT ILI GUBITAK RAZDOBLJA			
1. Pripisana imateljima kapitala matice	169		
2. Pripisana manjinskom Interesu	170		

IZVJEŠTAJ O NOVČANOM TIJEKU - Indirektna metoda
u razdoblju 01.01.2014. do 31.12.2014.


Obveznik: KUTJEVO d.d.			
Naziv pozicije	AOP oznaka	Prethodna godina	Tekuća godina
1	2	3	4
NOVČANI TIJEK OD POSLOVNIH AKTIVNOSTI	001	6.608.628	747.438
1. Dobit prije poreza	002	16.346.312	14.845.022
2. Amortizacija	003		8.760.553
3. Povećanje kratkoročnih obveza	004	4.158.494	
4. Smanjenje kratkotrajnih potraživanja	005	2.437.757	2.113.076
5. Smanjenje zaliha	006		
6. Ostalo povećanje novčanog tijeka	007	29.551.191	26.466.069
I. Ukupno povećanje novčanog tijeka od poslovnih aktivnosti (001 do 006)	008	39.212.283	
1. Smanjenje kratkoročnih obveza	009		4.362.056
2. Povećanje kratkotrajnih potraživanja	010		
3. Povećanje zaliha	011		
4. Ostalo smanjenje novčanog tijeka	012	39.212.283	4.362.056
II. Ukupno smanjenje novčanog tijeka od poslovnih aktivnosti (008 do 011)	013	0	22.104.033
A1) NETO POVEĆANJE NOVČANOG TIJEKA OD POSLOVNIH	014	9.661.092	0
A2) NETO SMANJENJE NOVČANOG TIJEKA OD POSLOVNIH			
NOVČANI TIJEK OD INVESTICIJSKIH AKTIVNOSTI	015	541.623	1.754.518
1. Novčani primici od prodaje dugotrajne materijalne i nematerijalne imovine	016		
2. Novčani primici od prodaje vlasničkih i dužničkih instrumenata	017		
3. Novčani primici od kamata	018		
4. Novčani primici od dividendi	019	1.375.976	1.219.839
5. Ostali novčani primici od investicijskih aktivnosti	020	1.917.599	2.974.357
III. Ukupno novčani primici od investicijskih aktivnosti (015 do 019)	021	7.809.594	6.295.011
1. Novčani izdaci za kupnju dugotrajne materijalne i nematerijalne imovine	022		
2. Novčani izdaci za stjecanje vlasničkih i dužničkih financijskih instrumenata	023		
3. Ostali novčani izdaci od investicijskih aktivnosti	024	7.809.594	6.295.011
IV. Ukupno novčani izdaci od investicijskih aktivnosti (021 do 023)	025	0	0
B1) NETO POVEĆANJE NOVČANOG TIJEKA OD INVESTICIJSKIH	026	5.891.995	3.320.654
B2) NETO SMANJENJE NOVČANOG TIJEKA OD INVESTICIJSKIH			
NOVČANI TIJEK OD FINACIJSKIH AKTIVNOSTI	027		
1. Novčani primici od izdavanja vlasničkih i dužničkih financijskih instrumenata	028	5.462.605	
2. Novčani primici od glavnice kredita, zadužnica, pozajmica i drugih posudbi	029	9.268.800	
3. Ostali primici od financijskih aktivnosti	030	14.731.405	0
V. Ukupno novčani primici od financijskih aktivnosti (027 do 029)	031		18.876.333
1. Novčani izdaci za otplatu glavnice kredita i obveznica	032		
2. Novčani izdaci za isplatu dividendi	033		
3. Novčani izdaci za financijski najam	034		
4. Novčani izdaci za otkup vlastitih dionica	035		
5. Ostali novčani izdaci od financijskih aktivnosti	036	0	18.876.333
VI. Ukupno novčani izdaci od financijskih aktivnosti (031 do 036)	037	14.731.405	0
C1) NETO POVEĆANJE NOVČANOG TIJEKA OD FINACIJSKIH	038	0	18.876.333
C2) NETO SMANJENJE NOVČANOG TIJEKA OD FINACIJSKIH	039	0	0
Ukupno povećanje novčanog tijeka (013 - 014 + 025 - 026 + 037 - 038)	040	821.682	92.954
Ukupno smanjenje novčanog tijeka (014 - 013 + 026 - 025 + 038 - 037)	041	1.002.518	180.836
Novac i novčani ekvivalenti na početku razdoblja	042		
Povećanje novca i novčanih ekvivalenata	043	821.682	92.954
Smanjenje novca i novčanih ekvivalenata	044	180.836	87.882
Novac i novčani ekvivalenti na kraju razdoblja			


KUTJEVO d.d.
 sa proizvodnju i promet poljoprivrednih
 i prehrambenih proizvoda
KUTJEVO 2/0

IZVJEŠTAJ O PROMJENAMA KAPITALA
za razdoblje od 01.01.2014 do 31.12.2014

Naziv pozicije	AOP oznaka	Prethodna godina	Tekuća godina
1	2	3	4
1. Upisani kapital	001	286.321.450	286.321.450
2. Kapitalne rezerve	002		
3. Rezerve iz dobiti	003	8.625	165.507
4. Zadržana dobit ili preneseni gubitak	004	-1.470.990	4.880.756
5. Dobit ili gubitak tekuće godine	005	6.608.628	747.438
6. Revalorizacija dugotrajne materijalne imovine	006		
7. Revalorizacija nematerijalne imovine	007		
8. Revalorizacija financijske imovine raspoložive za prodaju	008		
9. Ostala revalorizacija	009		
10. Ukupno kapital i rezerve (AOP 001 do 009)	010	291.467.713	292.115.151
11. Tečajne razlike s naslova neto ulaganja u inozemno poslovanje	011		
12. Tekući i odgođeni porezi (dio)	012		
13. Zaštita novčanog tijeka	013		
14. Promjene računovodstvenih politika	014		
15. Ispravak značajnih pogrešaka prethodnog razdoblja	015		
16. Ostale promjene kapitala	016		
17. Ukupno povećanje ili smanjenje kapitala (AOP 011 do 016)	017	0	0
17 a. Pripisano imateljima kapitala matice	018		
17 b. Pripisano manjinskom interesu	019		

Stavke koje umanjuju kapital upisuju se s negativnim predznakom
Podaci pod AOP oznakama 001 do 009 upisuju se kao stanje na datum bilance



KUTJEVO d.d.
za proizvodnju i promet poljoprivrednih
i prehrambenih proizvoda
KUTJEVO 25

Kutjevo d.d.

Bilješke

uz izvješća za 2014. godinu

Kutjevo, ožujak 2015.

SADRŽAJ

I. OPĆI PODACI O PODUZEĆU	3
II. PRIMJENA RAČUNOVODSTVENIH POLITIKA I PROCJENA IMOVINE.....	7
III. DODATNI PODACI I POJAŠNJENJA U VEZI SA PODACIMA ISKAZANIM U FINACIJSKIM IZVJEŠTAJIMA U ZA KUTJEVO d.d.	12
A. DODATNI PODACI UZ BILANCU STANJA	12
1. Stanje imovine - Aktiva.....	12
2. Dugotrajna imovina	13
3. Materijalna imovina.....	13
4. Dugoročna financijska imovina i potraživanja.....	16
5. Kratkotrajna imovina.....	17
6. Zalihe.....	17
7. Potraživanja	17
8. Kratkoročna financijska imovina.....	19
9. Pregled i struktura pasive	20
10. Dugoročne obveze.....	20
11. Kratkoročne obveze	21
B. DODATNI PODACI UZ RAČUN DOBITI I GUBITKA	23
C. DODATNI PODACI I POJAŠNJENJA UZ NOVČANI TOK	26
D. UTJECAJ PROMJENA U FINACIJSKOM POLOŽAJU NA LIKVIDNOST PODUZEĆA.....	27
E. TRANSFERNE CIJENE.....	30
F. RIZICI	31
G. DOGAĐAJI NAKON DATUMA BILANCE.....	33
H. ODOBRAVANJE FINACIJSKIH IZVJEŠTAJA	33

I OPĆI PODACI O PODUZEĆU

Dioničko društvo posluje pod tvrtkom Kutjevo, dioničko društvo za proizvodnju i promet poljoprivrednih i prehrambenih proizvoda i skraćenom tvrtkom Kutjevo d.d.

U registar Trgovačkog suda u Slav. Brodu upisano je 16.veljače 1993.godine Rješenjem br. Fi 290/93-2 pod nazivom Poljoprivredno prehrambeni kombinat Kutjevo, dioničko društvo.

Pretvorba poduzeća obavljena je uz suglasnost Hrvatskog fonda za privatizaciju koji je o tome donio rješenje pod brojem 306-02/92-03/325/1. Dionička glavnica iznosi 305.243.600 kn, odnosno 82.529.500 DEM.

Na Skupštini Društva održanoj 21.05.1997. godine donijeta je Odluka o pojednostavljenom smanjenju temeljnog kapitala što je potvrdio i Trgovački sud u Slav. Brodu Rješenjem od 11.srpnja 1997. godine. Ovom Odlukom temeljni kapital je smanjen sa 305.243.600,00 kn na 247.588.500,00 kn, a vrijednost dionice je smanjena sa 1.849,30 kn na 1.500,00 kn.

Na izvanrednoj Skupštini Društva održanoj 17.07.1997.g. donijete su Odluke o promjeni tvrtke i skraćene tvrtke, promjeni članova Uprave i funkcije člana Uprave, promjeni članova Nadzornog odbora i funkcije člana Nadzornog odbora, te izmjena Statuta, što je potvrdio i Trgovački sud u Slav. Brodu Rješenjem od 22.rujna 1997.godine.

Po ovoj Odluci Društvo posluje pod tvrtkom Kutjevo dioničko društvo za proizvodnju i promet poljoprivrednih i prehrambenih proizvoda i skraćenom tvrtkom Kutjevo d.d. Upisano je u registarski uložak s matičnim brojem subjekta upisa (MBS) 050017312.

Dana 27.12.2001. g. održana je Glavna skupština Kutjeva d.d. koja je donijela slijedeće Odluke:

- Odluka o pojednostavljenom smanjenju temeljnog kapitala radi pokrića gubitka
- Odluka o povećanju temeljnog kapitala privatnim izdanjem pretvaranjem potraživanja vjerovnika u ulog društva uz isključenje prava prvenstva u cijelosti. Ove Odluke upisane su u registar Trgovačkog suda u Slavonskom Brodu 15.1.2002. g.

Odlukom o pojednostavljenom smanjenju temeljnog kapitala radi pokrića gubitka temeljni kapital Društva u iznosu od 247.588.500,00 kuna smanjen je za 231.082.600,00 kuna, te iznosi 16.505.900,00 kuna.

Nominalni iznos dionice sa 1.500,00 kuna smanjen je na iznos od 100,00 kuna. Nakon pokrića gubitka ostala je prenesena dobit u iznosu 15.096.129,63 kuna.

Odlukom Glavne skupštine o povećanju temeljnog kapitala, temeljni kapital je povećan za 183.901.200,00 kuna, pa nakon povećanja iznosi 200.407.100,00 kuna i sastoji se od 2.004.071 dionica. Novih 1.839.012 redovnih dionica na ime serije B, nominalnog iznosa od 100,00 kuna uplaćeno je u cijelosti temeljem Ugovora o pretvaranju potraživanja u ulog.

Dana 17.7.2002. g. Glavna skupština je donijela odluku, a 18.9.2002.g. Trgovački sud u Slavonskom Brodu upisao je u registar povećanje temeljnog kapitala privatnim izdanjem pretvaranjem potraživanja vjerovnika Ministarstva poljoprivrede u ulog u društvu. Kapital je

povećan sa 200.407.100,00 kn. na 213.720.100,00 kn, odnosno za 13.313.000,00 kn. Broj dionica povećan je za 133.130 redovnih dionica serije C nominalnih iznosa 100,00 kn.

Nakon ovih promjena kapital iznosi 213.720.100,00 kn i sastoji se od 2.137.201 redovnih dionica nominalne vrijednosti 100,00 kn.

Dana 4.2.2004. g. Božjakovina d.d. je potpisala kupoprodajni ugovor s Hrvatskim fondom za privatizaciju i postala većinski vlasnik Kutjeva d.d. kupnjom 1.624.631 dionice nominalne vrijednosti 162.463.100,00 kn što čini 76,02% ukupne vrijednosti temeljnog kapitala.

Na redovnoj godišnjoj Skupštini društva održanoj 28.9.2004.g. donesene su , između ostalih, i slijedeće odluke:

- Odluka o pokriću gubitka po kojoj se na teret rezervi pokriva gubitak u iznosu postojećih rezervi ili 3.610.268 76 kn, a preostali gubitak se pokriva na teret temeljnog kapitala.

- Odluka o pojednostavljenom smanjenju temeljnog kapitala po kojoj se temeljni kapital smanjuje sa iznosa 213.720.100,00 kn za iznos od 106.860.050,00 kn, na iznos od 106.860.050,00 kn. Nominalni iznos dionice smanjuje se sa 100,00 kn, za 50,00 kn, na iznos od 50,00 kn. Nakon ove odluke temeljni kapital iznosi 106.860.050,00 kn i sastoji se od 2.137.201 dionice, svaka nominalne vrijednosti 50,00 kn. Ovom odlukom pokriven je gubitak, a preostali iznos nakon pokrića gubitka raspoređen je u rezerve društva.

- Odluka o povećanju temeljnog kapitala privatnim izdanjem pretvaranjem potraživanja vjerovnika u ulog u društvu uz isključenje prava prvenstva u cijelosti (dokapitalizacija). Po ovoj odluci povećan je temeljni kapital za 100.000.000,00 kn, a broj dionica povećan je za 2.000.000 redovnih dionica na ime serije D. Nakon ove odluke temeljni kapital iznosi 206.860.050,00 kn i sastoji se od 4.137.201 redovne dionice.

Dana 24.06.2005. g. Uprave društava Kutjevo d.d. i Kutjevački podrum d.d. potpisale su Ugovor o pripajanju Kutjevačkog podruma Kutjevu d.d. gdje u članku 15. stoji da se sve radnje i svi pravni poslovi Pripojenog društva poduzeti nakon 30.06.2005. g. imaju smatrati poduzetim za račun preuzimatelja. Glavna Skupština društva na sjednici od 28.8.2005.g. donijela je Odluku o pripajanju, a pripajanje je upisano u Trgovačkom sudu 04.10.2005. g. Bitni podaci za pripajanje :

- upisani kapital Kutjeva d.d. 4.137.201 dionica x 50,00 kn = 206.860.050,00 kn
- upisani kapital Kut. podruma 78.887 dionica x 1000,00 kn = 78.887.000,00 kn
- Kutjevo je vlasnik 69.991 dionica x 1.000,00 kn = 69.991.000,00 kn Kutj. podruma
- ostali vlasnici 8.896 dionica x 1.000,00 kn = 8.896.000,00 kn Kutjevačkog podruma
- Kutjevo ima vlastite dionice 1.635 dion. X 50,00 kn = 81.750,00 kn
- na bazi procjene neto imovine utvrđen omjer zamjene dionica 1:29,14
- ostalim dioničarima Kutjevačkog podruma pripada naknada u iznosu 12.961.472,00 kn
- kao naknadu su dobili : vlastite dionice 1.635 kom. x 50,00 kn = 81.750,00 kn
 - nove dionice 257.593 kom. x 50,00 kn = 12.879.650,00 kn
 - naknada u novcu 72,00 kn

Nakon upisa pripajanja i izdavanja 257.593 novih dionica serije E, upisani kapital Kutjeva d.d. iznosi 219.739.700,00 kn i sastoji se od 4.394.794 dionica nominalne vrijednosti 50,00 kn.

Dana 08.11.2006. godine Glavna skupština donijela je Odluku o povećanju temeljnog kapitala, koja je upisana u sudski registar 28.12.2006. Izdano je 385.880 redovnih dionica serije F nominalnog iznosa 50,00 kn, a upisani kapital povećan je sa 219.739.700,00 kn za iznos od 19.294.000,00 kn na iznos od 239.033.700,00 kn. Ovo povećanje uplaćeno je temeljem Ugovora o ulaganju stvari i prava, odnosno unosom pokretnina, nekretnina i poslovnih udjela.

Društvo je održalo Izvanrednu glavnu skupštinu na dan 24.04.2009. godine na kojoj je donesena odluka o povećanju temeljnog kapitala Društva iz sredstava Društva pretvorbom zadržane dobiti u temeljni kapital.

Temeljni kapital povećan je u ukupnom iznosu od 47.287.750,00 kuna, te se temeljni kapital Društva povećava sa iznosa 239.033.700,00 kuna za 47.287.750,00 kuna na 286.321.450,00 kuna i to izdavanjem 945.755 novih dionica koje glase na ime, serije "G", svaka nominalnog iznosa od 50,00 kuna, privatnim izdanjem.

U postupku povećanja temeljnog kapitala Društvo je steklo 174 vlastite dionice na način da je isplatilo dioničarima naknade za dijelove dionica.

Djelatnost Kutjevo d.d. je uzgoj žitarica (osim riže) mahunarki i uljanog sjemena, koja se prema Zakonu o Nacionalnoj klasifikaciji djelatnosti (NN 98/94) prema NKD-u 2007. označava brojčanom oznakom razreda 0111. Osim osnovne djelatnosti Kutjevo d.d. obavlja i druge djelatnosti:

- poljoprivredne usluge za biljnu proizvodnju
- proizvodnju prehrambenih proizvoda, mljevenje žitarica, proizvodnju kruha i peciva
- proizvodnja alkoholnih pića
- dorada i uslužna dorada sjemenskih i merkantilnih roba
- proizvodnja stočne hrane
- klanje stoke, pakovanje, prerada i konzerviranje mesa
- ostale djelatnosti vezane uz osnovnu djelatnost poljoprivredne proizvodnje i prerade.

Član UPRAVE KUTJEVO d.d. je:

MLADEN ITRAK, član

NADZORNI ODBOR sastoji se od 5 članova i to:

MAXIM MORALIĆ, Vincenta iz Kastva 2, Zagreb

- predsjednik Nadzornog odbora

Ostali članovi su:

Enver Moralić	zamjenik predsjednika
Božica Marković,	član
Zdravko Lemić,	član
Željko Jurić	član

Temeljni kapital iznosi 286.321.450,00 kuna, podijeljen na 5.726.429 redovnih dionica koje glase na ime, a vrijednost dionice iznosi 50,00 kuna.

Vlasnička struktura je slijedeća :

RB	VLASNIK DIONICA	Broj dionica	% učešća u tem. kapitalu
1.	Božjakovina d.d.	4.831.854	84,38
2.	Societe generale- Splitska banka	509.933	8,90
3.	Podravska banka d.d.	172.638	3,01
4.	CERP/ Republika Hrvatska	40.757	0,72
5.	Societe generale- Splitska banka skrb. m. Breza invest ZIP d.d.	11.000	0,19
6.	Krivić Andrija	7.005	0,12
7.	Biliš Mario	6.966	0,12
8.	Blašković Slavenka	6.056	0,11
9.	Brajko Zdravko	4.791	0,08
10.	Hipp Mrija	4.346	0,08
11.	Mali dioničari	131.083	2,29
UKUPNO		5.726.429	100,00

Kutjevo d.d. ima 174 vlastite dionice za koje je izdvojilo odgovarajuće rezerve u iznosu 8.700 kn.

Po obimu poslovanja Kutjevo d.d. spada u velike poduzetnike, jer je prema članu 3. st. 4 Zakona o računovodstvu svojim poslovanjem u 2013. godini ostvarilo slijedeće kriterije o razvrstavanju poduzetnika i to:

- Zbroj bilance, nakon gubitka iskazanog u aktivi u protuvrijednosti..... 553.237.239 kn
- Ostvareni godišnji prihod u protuvrijednosti 344.164.025kn
- Godišnji prosjek zaposlenih na bazi stanja693 radnika

Po sva tri kriterija Kutjevo d.d. ispunjava uvjete za svrstavanje u velike poduzetnike.

II PRIMJENA RAČUNOVODSTVENIH POLITIKA I PROCJENA IMOVINE

Izjava o usklađenosti

Financijska Izvješća društva sastavljena su sukladno Međunarodnim standardima financijskog izvješćivanja koji su utvrđeni od Europske komisije i objavljeni u službenom glasilu Europske unije.

Poslovni segmenti

Za potrebe izvještavanja Uprave, društvo je organizirano po poslovnim jedinicama, koje su grupirane u slijedeće poslovne segmente:

- Biljna proizvodnja koja obuhvaća ratarstvo, kooperaciju, sjemenarstvo, silos, mlin i pekaru
- Stočarska proizvodnja koja obuhvaća tov i klanje stoke
- Vinogradarska proizvodnja koja obuhvaća proizvodnju grožđa i vina
- Ostalo obuhvaća ono što nije obuhvaćeno navedenim segmentima

Funkcionalna valuta

Financijska izvješća prikazana su u kunama, a imovina i obveze iskazani u stranoj valuti preračunate su temeljem službenog tečaja koji je objavila Hrvatska narodna banka 30.12.2014. u tečajnoj listi 250 važećoj 31.12.2014. (1€=7,661471 kn).

Priznavanje prihoda

Prihodi se priznaju kada je vjerojatno da će ekonomske koristi pritjecati u društvo i kada se mogu pouzdano izmjeriti, a priznaju se umanjeni za diskonte, popuste i poreze.

Pri tome je bitno kod robe da je značajan rizik i korist prenesena na kupca, dok se prihod od usluga priznaje prema stupnju izvršenja.

Financijski instrumenti

Financijska imovina i obveze inicijalno se evidentiraju po trošku uvećanom za zavisne troškove, a dobiti ili gubici na ulaganjima se priznaju kao prihodi ili rashodi. Dani i primljeni krediti naknadno se vrednuju po amortiziranom trošku, a njihovi dobiti ili gubici priznaju se u korist prihoda ili na teret rashoda.

Nematerijalna i materijalna imovina

Nabavljena imovina vrednuje se po trošku nabave, odnosno vrijednosti na dan stjecanja. Nakon stjecanja materijalna imovina, osim zemljišta, iskazuje se po trošku nabave umanjenom za amortizaciju i korigirana za trajna povećanja ili smanjenja. Kod rashoda ili prodaje isključuje se nabavna vrijednost zajedno sa pripadajućom amortizacijom, a efekat se iskazuje u računu dobiti i gubitka. Troškovi investicijskog i tekućeg održavanja radi obnove ili zadržavanja ekonomske koristi u budućnosti, evidentiraju se kao trošak tekućeg razdoblja. Amortizacija se evidentira kao trošak razdoblja, a obračunava se pravocrtnom metodom, po stopama nižim od minimalnih, ali koje odražavaju korisni vijek trajanja. Korisni vijek trajanja se preispituje.

Umanjenja vrijednosti imovine

Društvo na svaki datum balance provjerava realnost vrijednosti svoje imovine. Ukoliko je neto prodajna vrijednost veća od vrijednosti u upotrebi zadržava se vrijednost u upotrebi.

Najam

Imovina uzeta u financijski najam se amortizira, a razlika ostvarena pri prodaji se evidentira u računu dobiti i gubitka. Kod operativnog najma plaćanje najma priznaje se kao trošak tijekom trajanja najma. Društvo kao najmodavac ne prenosi sve rizike na najmoprimca te obračunava amortizaciju na sredstva dana u najam.

Zalihe

Ulaz svih kupljenih zaliha evidentira se po nabavnoj cijeni (troškovi kupnje- popusti+zavisni troškovi). Ulaz vlastitih poluproizvoda i gotovih proizvoda evidentira se po cijeni koja sadržava troškove izravnog materijala i pripadajući dio općih troškova.

Izlaz sa zalihe evidentira se po ponderiranoj prosječnoj cijeni a to znači da se zalihe, osim maloprodaje, vode po prosječnoj cijeni.

Zalihe u maloprodaji vode se po maloprodajnoj cijeni sa uključenim porezom i razlikom u cijeni.

Na svaki datum bilance vrši se usporedba knjigovodstvenih i neto prodajnih cijena i zalihe koje imaju višu knjigovodstvenu cijenu svode se na neto prodajnu cijenu.

Poljoprivreda

Društvo raspolaže biološkom imovinom koja se sastoji od usjeva, vinograda, tovne stoke i rasplodnih krava. Poljoprivredni proizvodi početno se vrednuju troškom proizvodnje, a na svaki datum bilance vrši se procjena neto prodajne cijene i po potrebi usklađenje. Dugotrajni nasadi vrednuju se po trošku, a amortizacija se evidentira kao trošak razdoblja. Izračun fer vrijednosti je otežan jer ne postoje vjerodostojni podaci o fer vrijednosti za vinograde na određenoj lokaciji. Obračun amortizacije vrši se pravocrtnom metodom na bazi očekivanog vijeka trajanja od 25 godina za vinograde i 10 godina za rasplodne krave.

Potraživanja

Potraživanja koja dospijevaju 30-90 dana iskazana su po izvornom iznosu računa umanjenom do njihove povratne vrijednosti putem ispravka vrijednosti sumnjivih i spornih potraživanja. Procjena se obavlja kada postoji neizvjesnost naplate cjelokupnog iznosa.

Novac i novčani ekvivalenti

Sastoje se od novca u blagajnama, kratkoročnih depozita u bankama i sredstava na računima banaka.

Porezi

Obračun poreza vrši se u skladu s hrvatskim poreznim propisima, a porez na dobit usklađuje se za stalne i privremene razlike između oporezive i računovodstvene dobiti.

Državne potpore

Priznaju se kada se razumno očekuje da će potpora biti primljena, a svi su uvjeti za primitak zadovoljeni. Potpore vezane uz trošak priznaju se u prihode vezano s troškovima, a potpore vezane s imovinom tretiraju se kao odgođeni prihod koji se u prihode razdoblja prenosi u korisnom vijeku imovine.

Računovodstvene politike nisu mijenjane u 2014. a ranije usvojene politike vrijede do njihove izmjene.

Dodatak MRS-u 19 Primanja zaposlenih

IASB je izdao brojne dopune MRS 19. One su u rasponu od značajnijih promjena kao što su brisanje mehanizma koridora i koncepta očekivanih povrata na imovinu planova do jednostavnih pojašnjenja i novih formulacija. Usvajanje ovog dodatka nije imalo utjecaj na financijski položaj ili rezultate Društva.

Dodatak MSFI 7 Objavljivanja – Prijeboj financijske imovine financijskih obveza

Dodatak zahtijeva objavljivanja koja će omogućiti korisnicima financijskih izvještaja ocjenu učinka ili potencijalnih učinaka prijevoja, uključujući i prava na prijeboj. Dodatak ima utjecaj samo na objavljivanje, ali nema utjecaj na vrednovanje i priznavanje financijskih instrumenata.

MSFI 13 Mjerenje fer vrijednosti

MSFI 13 uspostavlja jedan jedinstveni izvor uputa prema MSFI za sva vrednovanja po fer vrijednosti. MSFI 13 ne mijenja slučajeve kada je subjekt obavezan koristiti fer vrijednosti, već umjesto toga daje upute o tome kako treba mjeriti fer vrijednosti prema MSFI kada se takvo vrednovanje traži ili dozvoljava. Primjena ovog standarda nije imala utjecaja na financijski položaj ili rezultate Društva.

IFRIC 20 Troškovi površinskog kopa u proizvodnoj fazi rudnika

Tumačenje pojašnjava da se koristi od djelatnosti površinskog iskopa evidentiraju u skladu s načelima MRS 2 Zalihe, u mjeri u kojoj se realiziraju u obliku proizvedenih zaliha. U mjeri u kojoj koristi predstavljaju poboljšani pristup rudama, subjekt treba priznati ove troškove kao „imovinu od djelatnosti površinskog kopa“ unutar dugotrajne imovine, pod uvjetom da su zadovoljeni određeni kriteriji. Ovaj dodatak nije primjenjiv na poslovanje Društva.

Godišnja poboljšanja – svibanj 2012

Ova godišnja poboljšanja rješavaju šest pitanja iz izvještajnog ciklusa 2009. -2011. godine. Sadrže promjene u:

MSFI 1 Prva primjena Međunarodnih standarda financijskog izvještavanja

MRS 1 Prezentiranje financijskih izvještaja

MRS 16 Nekretnine, postrojenja i oprema

MRS 32 Financijski instrumenti: prezentiranje

MRS 34 Financijsko izvještavanje za razdoblja tijekom godine

Ova poboljšanja nisu imala utjecaja na financijski položaj ili rezultate Društva.

Standardi, dopune i interpretacije postojećih standarda koje su na snazi od 01.01.2014.

MRS 27 (izmijenjen 2011.) Odvojeni financijski izvještaji (na snazi za godišnja razdoblja koja počinju na ili nakon 1. Siječnja 2014. godine)

Kao posljedica novih standarda MSFI 10 i MSFI 12, ono što ostaje od dosadašnjeg MRS 27 je ograničeno na evidentiranje ulaganja u povezana društva, društva pod zajedničkom kontrolom te pridružena društva u odvojenim financijskim izvještajima. Društvo je u procesu ocjene utjecaja MRS 27 na financijske izvještaje. Društvo planira usvojiti ovaj izmijenjeni standard na dan njegovog stupanja na snagu.

MRS 28 (izmijenjen 2011.) Pridružena društva i zajednička ulaganja (na snazi za godišnja razdoblja koja počinju na ili nakon 1. Siječnja 2014. godine)

Kao posljedica novih standarda MSFI 11 i MSFI 12, MRS 28 uključuje zahtjev da se zajednička ulaganja te ulaganja u pridružena društva evidentiraju metodom udjela koja je u

skladu s odredbama MSFI 11. Društvo trenutno ocjenjuje utjecaj MRS 28 na financijske izvještaje. Društvo planira usvojiti ovaj izmijenjeni standard na dan njegovog stupanja na snagu.

MSFI 10 Konsolidirani financijski izvještaji (na snazi za godišnja razdoblja koja počinju na ili nakon 1. Siječnja 2014. godine)

MSFI 10 zamjenjuje dio MRS 27 Konsolidirani i pojedinačni financijski izvještaji koji se odnose na evidentiranja vezana uz konsolidirane financijske izvještaje. On također uključuje i pitanja koja su bila postavljena u SIC 12 Konsolidacija – Subjekti posebne namjene. MSFI 10 uspostavlja jedinstveni model kontrole koji se primjenjuje na sve subjekte uključivo i subjekte posebne namjene. Promjene koje su predstavljene MSFI 10 zahtijevat će od menadžmenta upotrebu značajnih prosudbi prilikom utvrđivanja koji subjekti jesu pod kontrolom, te prema tome, trebaju biti konsolidirane od strane matice, u usporedbi sa zahtjevima koji su bili definirani u dosadašnjem MRS 27. Društvo je trenutno u procesu utvrđivanja utjecaja koji će MSFI 10 imati na financijske izvještaje. Društvo planira usvojiti ovaj novi standard na dan njegova stupanja na snagu.

MSFI 11 Zajednički pothvati (na snazi za godišnja razdoblja koja počinju na ili nakon 1. Siječnja 2014. godine)

MSFI 11 zamjenjuje MRS 31 Udjeli u zajedničkim pothvatima i SIC 13 Zajednički konsolidirani subjekti – nenovčani ulogi pothvatnika. Fokus MSFI 11 je na pravima i obvezama pothvata radije nego na njegovoj pravnoj formi. Postoje dva tipa zajedničkih pothvata: zajedničke operacije i zajednička ulaganja. Zajedničke operacije javljaju se tamo gdje zajednički operatori imaju pravo na imovinu i obveze povezane uz pothvat i prema tome evidentiraju svoje udjele u imovini, obvezama, prihodima i troškovima. Zajednička ulaganja javljaju se tamo gdje zajednički operatori imaju pravo na neto imovinu pothvata te sukladno tome svoje udjele evidentiraju korištenjem metode udjela. Proporcionalna konsolidacija zajedničkih ulaganja više nije dozvoljena. Ne očekuje se da će primjena ovog standarda imati utjecaja na financijski položaj ili rezultate Društva. Društvo planira usvojiti ovaj novi standard na dan njegova stupanja na snagu.

MSFI 12 Objavljivanje udjela u drugim subjektima (na snazi za godišnja razdoblja koja počinju na ili nakon 1. Siječnja 2014. godine).

MSFI 12 uključuje sva objavljivanja koja su prethodno bila dijelom MRS 27 vezano uz konsolidirane financijske izvještaje kao i sva objavljivanja koja su prethodno bila dijelom MRS 31 te MRS 28. Navedena objavljivanja povezana su s udjelima koje subjekt ima u povezanim društvima, zajedničkim pothvatima, pridruženim društvima ili strukturiranim subjektima. Potreban je veliki broj novih objavljivanja. Ovaj standard stupa na snagu za godišnja razdoblja koja počinju na ili nakon 1. Siječnja 2014. godine.

Dodatak MSFI 10, 11 i 12 o prijelaznim odredbama (na snazi za godišnja razdoblja koja počinju na ili nakon 1. Siječnja 2014. godine)

Ovi dodaci omogućavaju dodatno izuzeće pri primjeni MSFI 10, 11 i 12 ograničavajući zahtjev za objavom izmijenjenih usporednih podataka samo na prethodno razdoblje. Za objave koje se odnose na nekonsolidirane subjekte dodaci ukidaju zahtjev za prezentiranjima usporednih informacija za razdoblja prije prve primjene MSFI 12. Društvo trenutno ocjenjuje utjecaj ovih dodataka na financijski položaj ili rezultate. Društvo namjerava usvojiti dodatke s datumom njihovog stupanja na snagu.

Investicijski subjekti (dodatak MSFI 10, MSFI 12 i MRS 27)

Ovi dodaci stupaju na snagu za godišnja razdoblja koja počinju na ili nakon 1. Siječnja 2014. godine i daju mogućnost izuzeća zahtjevima konsolidacije za subjekte koji udovoljavaju

definiciji investicijskog subjekta prema MSFI 10. Izuzeće zahtjevima konsolidacije traži od investicijskog subjekta da evidentira povezana društva prema fer vrijednosti kroz račun dobiti i gubitka. Ne očekuje se da će ovaj dodatak biti značajan za poslovanje Društva.

Dodatak MRS 32 Prijeboj financijske imovine i financijskih obveza

Ovaj dodatak dopunio je upute za primjenu u MRS 32 kako bi riješio nedosljednosti identificirane u primjeni nekih od kriterija prijeboja. To uključuje pojašnjenje značenja „trenutno ima zakonski provedivo pravo prijeboja“ te da se neki sustavi bruto podmirenja mogu smatrati ekvivalentom neto podmirenja. Ovaj dodatak stupa na snagu za godišnja razdoblja koja počinju na ili nakon 1. Siječnja 2014. godine. Ne očekuje se da će ovaj dodatak biti relevantan za poslovanje Društva.

Dodatak MRS 36 Umanjenje vrijednosti (na snazi za godišnja razdoblja koja počinju 1. Siječnja 2014. godine)

Ovaj dodatak razrješava potrebu za prezentacijom informacija o iznosu koji se može nadoknaditi za imovinu kojoj je umanjena vrijednosti ukoliko je iznos umanjenja vrijednosti utemeljen na fer vrijednosti umanjenoj za troškove otuđenja. Ovaj dodatak mogao bi imati utjecaja na prezentaciju, ali ne i na vrednovanje i priznavanje imovine iskazane u okviru financijskog položaja ili rezultata Društva. Društvo namjerava usvojiti ovaj dodatak na dan njegovog stupanja na snagu.

MRS 39 Novacija derivata i nastavak računovodstva zaštite – dodatak MRS 39

Ovaj dodatak donosi oslobođenje od prekida računovodstva zaštite kada novacija derivata odabranog za instrument zaštite zadovoljava određene kriterije. Ovaj dodatak stupa na snagu za godišnja razdoblja koja počinju na ili nakon 1. siječnja 2014. godine. Društvo nije koristilo novacije derivata u tekućem razdoblju. Međutim, ovaj će se dodatak razmatrati u slučaju budućih novacija.

IFRIC tumačenje 21 Pristojbe (IFRIC 21)

IFRIC 21 pojašnjava da subjekt priznaje obvezu za pristojbu onda kada se događa aktivnost koja izaziva plaćanje takve pristojbe sukladno relevantnoj regulativi. Za pristojbu koja je izazvana dosezanjem minimalnog praga, tumačenje pojašnjava da se obveza ne bi trebala predviđati prije dosezanja minimalnog praga. IFRIC 21 stupa na snagu za godišnja razdoblja koja počinju na ili nakon 1. Siječnja 2014. godine. Društvo ne očekuje da će primjena IFRIC 21 imati značajne učinke na buduće financijske izvještaje.

Dodatak MRS 19 Primanja zaposlenih

U studenom 2013. godine IASB je izdao dodatak MRS 19 Definirani planovi naknada: doprinos zaposlenika. IASB je dopunio zahtjeve u MRS 19 za doprinos zaposlenika ili trećih osoba koji je povezan uz obavljanje rada. Ako je iznos doprinosa neovisan o broju godina službe, bilo kojem subjektu dozvoljeno je priznavanje takvog doprinosa kao umanjenja troškova službe u periodu u kojem je korištena takva usluga, umjesto dodavanja doprinosa u period službe. Ovaj dodatak stupa na snagu za godišnja razdoblja koja počinju na ili nakon 1. Srpnja 2014. godine. Društvo trenutno ocjenjuje utjecaj ovog dodatka na svoje financijske izvještaje. Društvo namjerava usvojiti ovaj dodatak na dan njegovog stupanja na snagu.

MSFI 9 Financijski instrumenti: klasifikacija i vrednovanje

MSFI 9, kao što je izdan, održava prvu fazu rada IASB-a na zamjeni MRS 39 i primjenjuje se na klasifikaciju i vrednovanje financijske imovine i financijskih obveza kao što je definirano MRS 39. Standard je inicijalno trebao stupiti na snagu za godišnja razdoblja koja počinju na ili nakon 1. siječnja 2013. godine, ali Dopune MSFI 9 Obvezni datum stupanja na snagu MSFI 9 i tranzicijske objave, izdan u prosincu 2011. godine, pomaknuo je obvezni dan stupanja na snagu na 1. siječnja 2015. godine. 19. studenog 2013. godine IASB je izdao novu verziju

MSFI 9: Računovodstvo zaštite i dodaci MSFI 9, MSFI 7 i MRS 39 koja uključuje i nove zahtjeve za računovodstvo zaštite. Standard nema dan stupanja na snagu i moguće ga je primijeniti odmah. Dan stupanja na snagu biti će određen kada IASB dovrši fazu umanjenja vrijednosti u svom projektu o računovodstvu financijskih instrumenata i kada isti bude usvojen od strane EU. Društvo trenutno ocjenjuje utjecaj MSFI 9 na svoje financijske izvještaje. Društvo ima u planu usvojiti ovaj standard na dan njegovog stupanja na snagu.

Godišnja poboljšanja

12. prosinca 2013. godine IASB je izdao dva ciklusa godišnjih poboljšanja MSFI i to 2010. - 2012. godina i 2011. - 2013. godina, koji sadrže 11 izmjena u 9 standarda: MSFI 1 Prva primjena MSFI, MSFI 2 Plaćanja temeljena na dionicama, MSFI 3 Poslovne kombinacije, MSFI 8 Operativni segmenti, MSFI 13 Mjerenje fer vrijednosti, MRS 16 Nekretnine, postrojenja i oprema, MRS 24 Objavljivanja povezanih stranaka, MRS 38 Nematerijalna imovina i MRS 40 Ulaganja u nekretnine. Navedeni dodaci stupaju na snagu na ili prije 1. srpnja 2014. godine. Društvo trenutno ocjenjuje utjecaj ovih dodataka na svoje financijske izvještaje. Društvo namjerava usvojiti ove dodatke na dan njihovog stupanja na snagu.

Društvo nije ranije primijenilo niti jedan Međunarodni standard financijskog izvještavanja čija primjena nije bila obavezna na dan izvještavanja. U slučajevima gdje prijelazna odredbe standarda dozvoljavaju izbor između primjene unaprijed i retrospektivne primjene, Društvo je odabralo primjenu unaprijed od dana početka primjene.

III DODATNI PODACI I POJAŠNJENJA PODATAKA ISKAZANIH U FINANCIJSKIM IZVJEŠĆIMA ZA KUTJEVO d.d.

A. DODATNI PODACI UZ BILANCU

1. AKTIVA

Bilješka 1. Ukupna imovina Kutjeva d.d. iznosi 543.869 tis. kn, što je u odnosu na prethodnu godinu smanjenje za 9.368 tis. kn ili 2 %. Struktura imovine - aktiva vidljiva je iz tablice 1.

Tablica 1.

Red. br.	OPIS	Stanje 31. 12.		Index	Učešće u aktiv	
		2013	2014		2013	2014
0	1	2	3	4	5	6
	AKTIVA :					
1.	Nematerijalna imovina		24			0,0
2.	Materijalna imovina	211.768	201.439	95	38,28	37,04
3.	Financijska imovina	70.659	70.648	100	12,77	12,99
4.	Dugoročna potraživanja	1.425	677	48	0,26	0,12
5.	DUGOTRAJNA IMOVINA	283.852	272.788	96	51,31	50,16
6.	Zalihe	158.577	156.464	99	28,66	28,77
7.	Kratkor. potraživanja	95.135	98.475	104	17,20	18,11
8.	Kratk. financ. imovina	14.221	13.759	97	2,57	2,53
9.	Novac u banci i blagajni	181	88	49	0,03	0,02
10.	KRA TKOTRAJ. IMOVINA	268.114	268.786	100	48,46	49,42
	Plaćeni trošk. budućeg					
11.	razdoblja i obračunati prihodi	1.271	2.295	181	0,23	0,42
	UKUPNO AKTIVA	553.237	543.869	98	100,00	100,00

Smanjene su sve vrste imovine, osim dugotrajne financijske imovine i potraživanja.

Udio dugotrajne imovine u aktivi smanjen je sa 51,31 % na 50,16 %, dok je povećan udio kratkotrajne imovine sa 48,46 % na 49,42 %.

1.1. Dugotrajna imovina

Bilješka 2.

Iz Tablice 1. vidljivo je smanjenje dugotrajne imovine za 4 %. Smanjena su materijalna imovina i potraživanja, a nepromijenjena financijska imovina.

1.1.1. Materijalna imovina:

U strukturi aktive čini 37,04 %. Obuhvaća slijedeću imovinu:

Tablica 2.

Red. br.	O P I S	Stanje 31. 12. (u 000 kn)		Index 3:2	Učešće u aktiv	
		2013	2014		2013	2014
0	1	2	3	4	5	6
	Struktura imovine					
1.	Zemljište	21.355	20.726	97	3,86	3,81
2.	Građevinski objekti	95.333	96.753	101	17,23	17,79
3.	Oprema i postrojenja	33.147	28.804	87	5,99	5,30
4.	Alati i pogon. Inventar	3.593	2.312	64	0,65	0,43
4.	Biološka imovina	28.266	26.639	94	5,11	4,90
5.	Preduj. za mater. sred.					
6.	Mat. sredstva u pripremi	30.069	26.200	87	5,44	4,82
7.	Stambene zgrade i ost.	5	5	100	0,00	0,00
	Materijalna imovina	211.768	201.439	95	38,28	37,04

Bilješka 3.

Smanjenje sadašnje ili neto vrijednosti iznosi 10.329 tis. kn ili 5%. Promjene materijalne imovine vidljive su u narednim tabelama.

ANALIZA PROMJENA DUGOTRAJNE MATERIJALNE I NEMATERIJALNE IMOVINE U 2014. GODINI

R.Br.	POZICIJA	STANJE 31.12.2013.	POVEĆANJE U 2014.	SMANJENJE u 2014.	BRUTO VRJEDNOST 31.12.2014.	KUMULATIVNI ISPRAVAK VRJEDNOSTI	NETO VRJEDNOST 31.12.2014.	AMORTIZACIJA 2014.
1	2	3	4	5	6(3+4-5)	7	8(6-7)	9
1.	Ulaganja na tuđoj imovini (012)		24.185,57		24.185,57		24.185,57	
12	NEMATERIJALNA IMOVINA		24.185,57		24.185,57		24.185,57	
3.	Sredstva u pripremi (027,037,047)	30.069.389,30	6.270.825,03	10.140.204,93	26.200.009,40		26.200.009,40	
4.	Zemljište (020)	21.354.752,96	41.817,09	669.705,00	20.726.865,05		20.726.865,05	
5.	Građevinski objekti (023)	213.641.615,57	6.509.069,39	4.119.666,00	216.031.018,96	119.278.104,57	96.752.914,39	4.152.349,65
6.	Postroj. i oprema (030,031)	247.715.877,31	3.264.079,33	3.861.612,78	247.118.343,86	218.309.733,68	28.808.610,18	7.514.154,64
7.	Alati i transp. im. (032,0392,0393)	28.572.533,97	310.089,12	179.087,08	28.703.536,01	26.391.570,49	2.311.965,52	1.591.185,20
8.	Vinogradi (0401)	56.054.083,89			56.054.083,89	29.536.873,93	26.517.209,96	1.556.968,80
9.	Osnovno stado (041)	399.148,04	7.650,00	87.178,04	259.620,00	138.251,26	121.368,74	30.363,37
10.	Stambene zgrade 024)	1.673.381,60			1.673.381,60	1.673.381,60	0,00	
11.	UKUP. MATER. IMOVINA	599.420.782,64	16.451.901,10	19.057.453,83	596.815.229,91	395.327.915,53	201.487.314,38	14.845.021,66
	UKUPNO	599.420.782,64	16.476.086,67	19.057.453,83	596.839.415,48	395.327.915,53	201.511.499,95	14.845.021,66

Otpisanost materijalne imovine :

Tablica 3.

Red. br.	O P I S	Stanje 31. 12. 14. (u 000 kn)		Otpisanost 3:2 4	Učešće u nab. vrijed. 5
		Nabavna vrijednost 2	Akumulirana amortizacija 3		
0.	1	2	3	4	5
1.	Ulaganja na tuđoj imovini	24			0,00
2.	Zemljište	20.727			3,47
3.	Građevinski objekti	216.031	119.278	55,21	36,20
4.	Oprema, postrojenja	247.118	218.310	88,34	41,41
5.	Alati	28.704	26.392	91,95	4,81
6.	Biološka imovina	56.314	29.675	52,70	9,44
7.	Preduj. za mater. sred.				
8.	Mat. sredstva u pripremi	26.200			4,39
9.	Stambene zgrade	1.673	1.673	100,00	0,28
	UKUPNO	596.791	395.328	66,24	100,00

Bilješka 4.

Otpisanost materijalne imovine iznosi 66,24 % i veća je u odnosu na 2013. godinu . Struktura materijalne imovine nije povoljna budući da u sadašnjoj vrijednosti građevinski objekti čine čak 48,03 %. Oprema je otpisana čak 88,34 %, a u ukupnoj sadašnjoj vrijednosti materijalne imovine čini svega 14,30 %. Ovakvo stanje proizlazi iz nedovoljnih ulaganja proteklih godina, a ulaganja izvršena u zadnje tri godine ne mogu bitno promijeniti strukturu.

Materijalna imovina dana u zakup

Bilješka 5.

Kutjevo d.d. u svom vlasništvu ima mnogo građevinskih objekata s pripadajućim građevinskim zemljištem od kojih se neki ne mogu rentabilno koristiti, te su dani u najam. U toku 2013. godine u najmu su se nalazila sredstva :

- nabavne vrijednosti	4.915.863,25 kn
- ispravak vrijednosti	3.190.028,85 kn
- sadašnje vrijednosti	1.725.834,20 kn

Obračunata amortizacija na sredstva dana u najam iznosi 86.939,88 kn, a prihod od najma 987141,31 kn.

1.1.2. Dugotrajna financijska imovina i potraživanja

Tablica 4.

Red. br.	O P I S	Stanje 31. 12. (u 000 kn)		Index 3:2	Učešće u aktiv	
		2013	2014		2013	2014
0	1	2	3	4	5	6
	Fin. imovina (dugotrajna)					
1.	Ulaganje u udjele i vrijednosne papire	70.622	70.622	100	12,77	12,99
2.	Dani krediti	36	25	69	0,01	0,00
	Financijska imovina	70.658	70.647	100	12,77	12,99
	Dugoročna potraž.					
1.	-prodaja na kredit	1.425	677	48	0,26	0,12

Bilješka 6.

Iz tablice 4. vidljivo je smanjenje danih kredita i prodaje na kredit. Udjeli su identični kao i prethodne godine.

Naziv	31.12.2013	31.12.2014
UDJEL U ĐAKOVAČKA VINA DD	59.143.092,00	59.143.092,00
UDJELI U PEVEC D.D.	37.800,00	37.800,00
UDJEL U KUTJEVAČKI PODRUM D.O.O.	20.000,00	20.000,00
UDJELI U KUTJEVO TRGOVINA D.O.O.	20.000,00	20.000,00
UDJELI U PAPUK, MESNA IND. D.O.O.	20.000,00	20.000,00
UDJELI U VETERIN. AMBULANTI D.O.O.	20.000,00	20.000,00
UDJELI U MELLITA-PČELAR. CENTRALA D.O.O.	9.104.100,00	9.104.100,00
UDJELI U KUTJEVO PS D.O.O., BEOGRAD	10.049,59	10.049,59
UDJELI U KUTJEVO TRGOVINA D.O.O., SKOPJE	33.121,35	33.121,35
UDJEL U EKO-OZRA D.O.O.	22.000,00	22.000,00
UDJELI U ŽITOZAJEDNICA ZAGREB	800,00	800,00
UDJEL U GASTRO GRUPA D.O.O.	2.191.326,18	2.191.326,18

Dugoročna potraživanja po osnovi prodaje robe na kredit smanjena su 52% prvenstveno zbog otplate.

Dugoročna potraživanja dospijevaju kako slijedi:

Godina	2016.	2017.	2018.
Kredit	9.375	10.153	8.164
Prod. na kredit	464.357	213.044	

Prodaja na kredit vršena je kooperantima za podizanje vinograda uz kamatnu stopu od 7,5%.

1.2. Kratkotrajna imovina

Kratkotrajna imovina je na nivou prethodne godine. Povećana su potraživanja, a smanjeno sve ostalo.

1.2.1. Zalihe

Bilješka 7.

Zalihe čine 58,21 % kratkotrajne imovine i 28,77 % aktive. U odnosu na prethodnu godinu manje su za 1 %. Povećane su zalihe gotovih proizvoda, a smanjene sirovine proizvodnja u tijeku i trgovačka roba.

Struktura zaliha vidljiva je iz tablice 5.

Tablica 5.

Red. br.	O P I S	Stanje 31. 12. (u 000 kn)		Index 3:2	Učešće u aktiv	
		2013	2014		2013	2014
0	1	2	3	4	5	6
	Zalihe					
1.	Sirovine, materijal, ambalaža i rez. dijelovi	9.647	7.934	82	1,74	1,46
2.	Proizvodnja u toku	103.919	100.205	96	18,78	18,42
4.	Gotovi proizvodi	33.703	39.704	118	6,09	7,30
5.	Trgovačka roba	11.308	8.621	76	2,04	1,59
6.	Predujmovi					
	Ukupno zalihe	158.577	156.464	99	28,66	28,77

1.2.2. Potraživanja

Bilješka 8.

Potraživanja su druga najveća stavka po veličini unutar kratkotrajne imovine. Iznose 98.474 tis.kuna i čine 36,63 % kratkotrajne imovine, te 18,11 % aktive. U odnosu na prošlu godinu veća su za 4 %.

Struktura potraživanja je slijedeća:

Tablica 6.

Red. br.	O P I S	Stanje 31. 12. (u 000 kn)		Index 3:2	Učešće u aktiv	
		2013	2014		2013	2014
0	1	2	3	4	5	6
1.	Potraž. od kupaca	61.828	62.193	101	11,18	11,44
2.	Potraž. od povez. pod.	7.511	11.485	153	1,36	2,11
3.	Potraž. za više plaćeni porez na dobit					
4.	Potraž. od zaposlenih	338	161	48	0,06	0,03
5.	Potraž. od države	25.383	24.438	96	4,59	4,49
6.	Ostala potraživanja	75	197	263	0,01	0,04
	Ukupno potraživanja	95.135	98.474	104	17,20	18,11

Bilješka 9. Najznačajniju stavku čine potraživanja od kupaca koja su povećana za 1% i potraživanja od države koja su smanjena za 4%.

1.2.2.1. Potraživanja od kupaca

Šifra	Naziv	31.12.2013	31.12.2014	Indeks
120000	POTRAŽIVANJA OD KUPACA U ZEMLJI	49.677.600,37	46.562.601,90	94
120001	POTRAŽIVANJA OD KUPACA ZA ZATEZNE KAMATE	0,00	0,00	
120070	TUŽENA SUMNJIVA I SPORNA POTRAŽIVANJA OD KUPACA (NIJE I.V.)	0,00	0,00	
120080	POTRAŽ. OD KUPACA - ISPRAVAK VRIJEDNOSTI (NIJE TUŽENO)	5.728.143,33	4.563.563,66	80
120090	KUPCI TUŽENI + ISPRAVAK VRIJEDNOSTI	13.849.495,00	11.351.654,48	82
120091	KUPCI TUŽENI - KAMATE + ISPRAVAK VRIJEDNOSTI	1.430.190,33	1.179.776,41	82
120300	KUPCI GRAĐANI I PRODAJA ZA GOTOVINU	0,00	0,00	
120930	NEPOZNATI KUPCI PO BLAGAJNI	71.785,62	75.235,88	105
121000	KUPCI DOBARA IZ INOZEMSTVA	10.925.208,69	14.392.374,68	132
121900	POTRAŽ. OD KUPACA U INOZEM. - ISPRAVAK VRIJEDNOSTI	14.511.265,41	14.487.621,00	100
125000	POTRAŽIVANJA ZA PREDUJMOVE	-312.240,13	-298.289,39	96
127000	POTRAŽIVANJA S OSNOVE PRODAJE UDJELA I DIONICA	224.293,74	224.293,74	100
128000	POTRAŽIVANJA IZ ODŠTETNIH ZAHTJEVA (OD OSIGURAVAJUĆIH DRUŠTAVA)	0,00	223.070,00	
128500	POTRAŽIVANJA OD KOOPERANATA - NISU POREZNI OBVEZNICI	2.088.903,65	1.749.430,14	84
129000	VRIJEDNOSNO USKLAĐENJE POTRAŽIVANJA OD KUPACA	-21.007.828,66	-17.094.994,55	81
129020	ISPR. VRIJED. DOSPJ. A NENAPL. POTR. OD KUPACA U INOZ.	-14.511.265,41	-14.487.621,00	100
129500	VRIJEDNOSNO USKLAĐENJE OSTALIH POTRAŽIVANJA (RAČUNI 126 DO 128)	-847.504,50	-736.034,11	87
	UKUPNO	61.828.047,44	62.192.682,84	101

Na vrijednosno usklađenje knjiženo je 1.067.744 kn.

KUPCI PO TRŽIŠTIMA	31.12.2013	31.12.2014	Indeks
POTRAŽIVANJA OD KUPACA U ZEMLJI	50.902.838,75	47.800.308,16	94
POTRAŽIVANJA OD KUPACA IZ INOZEMSTVA	10.925.208,69	14.392.374,68	132
UKUPNO	61.828.047,44	62.192.682,84	101

1.2.2.2. Potraživanja od povezanih društava

Ova potraživanja sastoje se od:

Naziv	31.12.2013	31.12.2014.	Index
Đakovačka vina	2.951.933,69	6.975.726,80	236
Kutjevo trgovina	2.354.372,12	2.300.607,57	98
Veterinarska ambulanta			
Papuk	16.037,83	19.678,43	123
Mellita	2.188.540,29	2.189.262,85	100
Božjakovina*			
UKUPNO	7.510.883,93	11.485.275,65	153

*Potraživanje od Božjakovine evidentirano na kto redovnih kupaca 4.830.746,60 kn u 2013. i 7.119.177,34 kn u 2014. godini.

1.2.2.3. Potraživanja od zaposlenih

Bilješka 10. Ova potraživanja odnose se na manjkove na teret zaposlenih, potraživanja po osnovi predujmova za službeni put, obustava za mobitele i za proizvode Kutjeva d.d.

1.2.2.4. Potraživanja od države

Bilješka 11. Potraživanja od države sastoje se od nedospjelog PDV-a, potraživanja za bolovanje i nesreću na radu, te potraživanja za poticaje. Najvažniju stavku čini potraživanje za poticaje u iznosu 24.342.615,10.

Bilješka 12. Ostala potraživanja uglavnom čine potraživanja za kamate po osnovi kredita danih kooperantima.

1.2.3. Kratkotrajna financijska imovina

Bilješka 13. U odnosu na prethodnu godinu bilježi smanjenje za 3 % i to zahvaljujući smanjenju danih zajmova i vrijednosnih papira.

Tablica 7.

Red. br.	OPIS	Stanje 31. 12. (u 000 kn)		Index 3:2	Učešće u aktiv	
		2013	2014		2013	2014
0	1	2	3	4	5	6
1.	Zajmovi povezanim poduz.	1.700	1.318	78	0,31	0,24
2.	Vrijednosni papiri	60	37	62	0,01	0,01
3.	Dani depoziti i kaucije	12.461	12.404	100	2,25	2,28
4.	Otkup vlastitih dionica					
5.	Ostala financijska imovina					
Ukupno kratkor. financ. imovina		14.221	13.759	97	2,57	2,53

Bilješka 14. Zajam povezanim društvima sastoji se od zajma Veterinarskoj ambulanti u iznosu 773.714,98 kn i Papuku u iznosu 6.490,00 kn. i Melliti 537.777,57 kn.

Bilješka 15. Vrijednosne papire čine čekovi u iznosu 23.467,03 kn i slipovi agencijskih kartica u iznosu 13.404,64 kn. Kupci čije mjenice nisu naplaćene su tuženi, a mjenice u iznosu 1.773.950,39 su knjižene na vrijednosno usklađenje.

Bilješka 16. Dane zajmove i depozite čine zajmovi bruto vrijednosti 8.088.780,66 kn i ispravka 8.088.780,66 kn, anuiteti dugoročnih zajmova za podizanje vinograda koji dopijevaju u roku manjem od 12 mjeseci u iznosu 755.039,94 kn, dospjelo a nenaplaćeno dugoročno potraživanje u iznosu 11.482.846,89 kn i dani depoziti državi u iznosu 166.647,72 kn.

2. PASIVA

Tablica 8.

Red. br.	O P I S	Stanje 31. 12. (u 000 kn)		Index 3:2	Učešće u pasiv	
		2013	2014		2013	2014
0	1	2	3	4	5	6
1.	Upisani kapital	286.321	286.321	100	51,75	52,65
2.	Rezerve	8	266	3.325	0,00	0,05
3.	Zadržana dobit	-1.471	4.881		-0,27	0,90
4.	Dobit tekuće godine	6.609	747		1,19	0,14
5.	Kapital i rezerve	291.467	292.215	100	52,68	53,73
6.	Dugoročne obveze	114.988	96.112	84	20,78	17,67
7.	Kratkoročne obveze	146.502	150.885	103	26,48	27,74
8.	Odgođ. plać. i prihodi	280	4.657	1.663	0,05	0,86
	UKUPNO PASIVA	553.237	543.869	98	100,00	100,00

Bilješka 17. Smanjenje pasive rezultira iz smanjenja dugoročnih obveza.

2.1. Dugoročne obveze

Tablica 9.

Red. br.	O P I S	Stanje 31. 12. (u 000 kn)		Index 3:2	Učešće u pasiv	
		2013	2014		2013	2014
0	1	2	3	4	5	6
1.	Dugor. kred. banaka	109.223	93.560	86	19,74	17,20
2.	Inozemni krediti					
5.	Ost. kred. za nepl. doprin.	5.765	2.552	44	1,04	0,47
	UKUPNO	114.988	96.112	84	20,78	17,67

Bilješka 18. Dugoročne obveze bilježe smanjenje za 16% i to krediti 14% , a obveze po reprogramu poreza smanjenje za 56%.

Dugoročni krediti sastoje se od kredita banaka u iznosu 88.316.570,72 kn i financijskog najma vozila (leasing) u iznosu 5.243.149,85 kn.

Obveze po dugoročnim kreditima banaka knjižene su na kontu 252000 i iznose:

Kreditor	31.12.2013	31.12.2014	index
Privredna banka Zagreb d.d.	74.491.220,41	67.914.150,10	911
Podravska banka d.d.	10.228.113,68	4.187.759,97	41
Zagrebačka banka d.d.	16.524.117,77	11.475.463,43	69
Kentbank d.d.	446.648,90		
Croatia banka d.d.		4.739.197,22	
Ukupno	101.690.100,76	88.316.570,72	87

Četiri kredita su u kunama, a osam u EUR, a kamatna stopa kreće se od 4,00% do 7,50%.

Dospijevaju kako slijedi:

Godina	2016.	2017.	2018.
Iznos	30.123.545	25.114.399	33.078.627

Dugoročne obveze za financijski leasing knjižene su na kontu 253000 i iznose:

Kreditor	31.12.2013	31.12.2014	index
Unicredit leasing Croatia d.o.o.	5.622.065,10	3.100.618,54	55
Hypo leasing Kroatien d.o.o.	59.251,24		
Erste & steiermarkische S-leasing d.o.o.	839.624,04	553.801,19	66
Impuls leasing d.o.o.	591.527,82	1.276.071,14	216
OTP leasing d.o.o.	420.786,05	312.658,98	74
Ukupno	7.533.254,25	5.243.149,85	70

Obveze za leasing su u valutama EUR i manji dio u CHF, a kamatna stopa u rasponu 2,35% do 6,53%.

Dospijevaju kako slijedi:

Godina	2016.	2017.	2018.	2019.	2020.
Iznos	2.126.257	1.599.952	870.433	408.998	237.510

Ostale dugoročne obveze sastoje se od reprograma poreza (kto 257000) u iznosu 2.463.078,72 kn i obveze za kupljeno zemljište (kto 258900) u iznosu 88.656,12 kn.

Obveze po reprogramu poreza dospijevaju u 2015.g.

Obveze za kupnju zemljišta plaćaju se po dva obroka godišnje svaki u iznosu 7.388,01 kn i traju do 2020.g.

2.2. Kratkoročne obveze

Tablica 10.

Red. br.	O P I S	Stanje 31. 12. (u 000 kn)		Index 3:2	Učešće u aktiv	
		2013	2014		2013	2014
0	1	2	3	4	5	6
	Kratkoročne obveze					
1.	Obveze prema povez. pod.	2.637	3.206	122	0,48	0,59
2.	Obveze prema kred. inst.	67.810	61.324	90	12,26	11,28
3.	Obveze za predujm.	6	6	100	0,00	0,00
4.	Obv. prema dobavljačima	60.947	72.087	118	11,02	13,25
5.	Obv. prema zaposlenima	7.126	7.508	105	1,29	1,38
6.	Obv. za poreze i dopr.	7.942	6.719	85	1,44	1,24
7.	Ost. krat. obveze	34	35	103	0,01	0,01
	Ukupno kratkoroč. obv.	146.502	150.885	103	26,48	27,74

Bilješka 19.

Kratkoročne obveze povećane su za 3%, a najveće povećanje bilježe obveze prema dobavljačima i povezanim društvima.

Bilješka 20. Obveze prema povezanim društvima sastoje se od obveze za robu i usluge u iznosu 3.184.634,87 kn. i povrata neisplaćene dividende.

Obveze prema povezanim društvima kao dobavljačima za robu i usluge iznose:

Dobavljač	31.12.2013	31.12.2014.
Đakovačka vina	2.307.287,20	3.008.824,84
Veterinarska ambulanta	86.622,26	122.670,09
Kutjevo trgovina	32.992,71	43.884,08
Kutjevački podrum	194.178,00	14.700,00
Povrat neispl. div.	15.839,88	15.839,88
Ukupno	2.636.920,05	3.205.918,89

Obveze prema kreditnim institucijama knjižene su kako slijedi:

Šifra	Naziv	31.12.2013	31.12.2014
214300	OBVEZE ZA DIO DUGOROČNIH ZAJMOVA KOJI SE TREBAJU PLATITI U ROKU 12 MJ.	39.251.577,53	38.595.758,90
214310	DOSPJELE OBVEZE PO DUGOROČ. KREDITIMA	6.506.593,85	6.217.366,04
215000	OBVEZE ZA KRATKOROČNE KREDITE U BANCI (ANALITIKA PO BANKAMA A UNUTAR BANKE PO UGOVORIMA O KREDITU)	20.656.842,36	14.930.735,50
215700	OBVEZE ZA KAMATE PREMA BANKAMA	1.394.456,87	1.580.758,97

Obveze prema dobavljačima iznose:

Šifra	Naziv	31.12.2013	31.12.2014
220000	DOBAVLJAČI DOBARA R-1	39.153.111,22	50.416.282,75
220001	DOBAVLJAČI U ZEMLJI ZA ZATEZNE KAMATE	38.726,50	347.844,95
220700	OBVEZE ZA POVRATNU NAKNADU - PROIZVODI	387.605,71	357.045,35
220710	OBVEZE ZA POVRATNU NAKNADU - TRG. ROBA	3.718,50	0,00
221000	DOBAVLJAČI DOBARA IZ INOZEMSTVA	11.107.889,28	14.046.790,29
222000	DOBAVLJAČI U ZEMLJI R-2	6.595.249,49	4.751.935,42
222400	OBVEZE S OSNOVE UGOVORA O DJELU I AKVIZITERSTVA	-300,00	1.500,00
222401	OSTALE OBV. PREMA DOB. - GPO - SAMOST. RAD	5.605,00	5.549,16
222600	DOBAVLJAČI KOOPERANTI - FIZIČKE OSOBE	2.667.491,88	1.313.657,22
222901	PRIJELAZNI KONTO - NEPOZNATI DOBAVLJAČI	8.762,88	8.762,88
224000	OBVEZE ZA NEFAKTURIRANE A PREUZETE ISPORUKE ROBE I USLUGE	594.446,93	305.896,81
231100	OBVEZE PREMA VANJSKIM ČLANOVIMA UPRAVE, NADZORNOG ODBORA, PROKURISTIMA, STEČAJNIM UPRAVITELJIMA I SL.	384.405,92	531.520,47
	UKUPNO	60.946.713,31	72.086.785,30

Obveze prema zaposlenima sastoje se od:

Šifra	Naziv	31.12.2013	31.12.2014
230000	OBVEZE ZA NETO-PLAĆE	2.598.111,07	2.767.995,71
230200	OBVEZE ZA NADOKNADE TROŠKOVA DJELATNICIMA	457.621,90	897.349,89
230500	OBVEZE PREMA ZAPOSLENIMA S TEMELJA OTPREMNINE, JUBILARNE NAGRADE, NADOKNADE ZA ODVOJENI ŽIVOT, POMOĆI OBITELJI UMRLOG POSLOPRIMCA I SL.	2.892.095,12	2.711.964,50
230510	SOLIDARNE POMOĆI	3.000,00	17.500,00
230600	OBVEZE ZA OBUSTAVE IZ NETO-PLAĆA I NADOKNADA PLAĆA	6.255,01	6.255,01
230620	NEZAVISNI SINDIKAT KUTJEVO-OBUSTAVE	862,18	711.072,89
230621	IDVD KUTJEVO	6.880,15	13.234,15
230623	KREDITI	855.168,37	149.662,79
230624	NEZAVISNI SINDIKAT KUTJEVO - ČLANARINA	306.431,95	232.577,34
	UKUPNO	7.126.425,75	7.507.612,28

Obveze za poreze i doprinose iznose:

Šifra	Naziv	31.12.2013	31.12.2014
232	OBVEZE ZA KAMATE	953.909,00	95.801,76
240+247	OBVEZA ZA PDV	4.218.707,13	2.886.834,33
241	OBVEZE ZA POREZ I PRIREZ	251.863,47	573.915,47
242000	OBVEZE ZA DOPRINOSE	2.408.952,84	2.701.072,53
243000	OBVEZE ZA POREZ NA DOBITAK	-232.978,13	-2.527,62
244300	OBVEZA ZA POSEBNI POREZ NA ALKOHOL	-394,95	-394,95
244800	OBVEZA ZA 5% POREZA NA PROMET NEKRETNINA	28.391,49	11.851,14
245000	OBVEZE ZA ČLANAR. TURIST. ZAJEDNICAMA	2.193,46	2.233,93
246000	OBVEZA ZA HGK ZA PAUŠALNU NAKNADU	3.942,79	-8.799,47
246100	OBVEZA ZA HGK ZA JAVNU FUNKCIJU	1.274,60	0,00
248200	OBVEZE ZA POREZ NA ISTAKNUTU REKLAMU	0,42	0,42
248300	OBVEZE ZA POREZ NA TVRTKU ILI NAZIV	12,95	12,95
248400	OBVEZA ZA POREZ NA POTROŠNJU ALKOHOLNIH I BEZALKOHOLNIH PIĆA I PIVA U UGOSTITELJSTVU	452,75	162,73
249000	OBVEZE ZA NADOKNADU ZA ŠUME	86.919,69	82.287,18
249700	OBVEZE PREMA FONDU ZA NAKNADE ZA AMBALAŽU	218.959,88	376.980,79
	UKUPNO	7.942.207,39	6.719.431,19

B. DODATNI PODACI I POJAŠNENJA UZ RAČUN DOBITI I GUBITKA

Struktura računa dobiti i gubitka

PRIHODI

	u kn	31.12.2013	31.12.2014
IX. UKUPNI PRIHODI (111+131+142 + 144)	146	344.164.025	310.517.678
X. UKUPNI RASHODI (114+137+143 + 145)	147	337.555.397	309.770.240
XI. DOBIT ILI GUBITAK PRJE OPOREZIVANJA (146-147)	148	6.608.628	747.438
XII. POREZ NA DOBIT	151		
XIII. DOBIT ILI GUBITAK RAZDOBLJA (148-151)	152	6.608.628	747.438

Tablica 11

Bilješka 21.

U 2014. godini prihodi su smanjeni za 9,8%, ali su istovremeno rashodi smanjeni za 8,2% , što je rezultiralo manjom ostvarenom dobiti.

			31.12.2013.	31.12.2014
u 000 kn				
I. POSLOVNI PRIHODI (112+113)	111		333.431.793	307.113.800
1. Prihodi od prodaje	112		309.719.180	293.599.502
2. Ostali poslovni prihodi	113		23.712.613	13.514.298

Bilješka 22. Poslovni prihodi smanjeni su za 7,8,0%, a prihodi od prodaje za 5,2%. Smanjeni su prihodi od prodaje na domaćem tržištu, a povećana prodaja proizvoda i robe na ino tržištu. Smanjenje prihoda na domaćem tržištu iznosi 10,2% a povećanje na inozemnom 41%.

PRIHODI	31.12.2013	31.12.2014
PRIHODI OD PRODAJE NA DOMAĆEM TRŽIŠTU		
PRODAJA PROIZVODA	196.500.042,28,10	175.814.468,88
PRODAJA USLUGA	19.593.979,01	13.392.341,73
PRODAJA ROBE	60.052.873,38	57.043.859,84
UKUPNO DOMAĆE TRŽIŠTE	276.146.894,77	246.250.670,45
PRIHODI NA INOZEMNOM TRŽIŠTU		
PRODAJA PROIZVODA	33.281.810,04	45.724.150,97
PRODAJA USLUGA	19.052,86	15.486,27
PRODAJA ROBE	271.423,33	1.609.194,06
UKUPNO IZVOZ I EU	33.572.285,23	47.348.831,13

Bilješka 23. Ostali poslovni prihodi smanjeni su najvećim dijelom zbog naplate potraživanja iz prethodnih godina u 2013. godini.

Bilješka 24. Financijski prihodi bilježe smanjenje za 68% i to zbog naplate kamata po osnovi naplaćenog potraživanja iz 2004. i 2005.g. u 2013. godini.

			31.12.2013	31.12.2014
u 000 kn				
III. FINANCIJSKI PRIHODI (132 do 136)	131		10.732.232	3.403.878
1. Kamate, tečajne razlike, dividende i slični prihodi iz odnosa s povezanim poduzetnicima	132		264.832	86.462
2. Kamate, tečajne razlike, dividende, slični prihodi iz odnosa s nepovezanim poduzetnicima i drugim osobama	133		10.438.119	3.316.100
4. Nerealizirani dobiti (prihodi) od financijske imovine	135		26.898	
5. Ostali financijski prihodi	136		2.383	1.316

Prihodi od povezanih poduzetnika: u kn

PRIHODI OD	31.12.2013	31.12.2014
Đakovačka vina	15.712.670	12.324.667,36
Kutjevo trgovina	722.123	278.118,51
Veterinarska ambulanta kooperacija	108.203	102.565,53
Kutjevački podrum	2.400	2.400,00
Papuk, mesna industrija	3.605	2.961,54
Mellita-pčelarska centrala	29.682	31.637,99
UKUPNO	16.578.683	12.742.350,93

RASHODI

	u kn	31.12.2013	31.12.2014
II. POSLOVNI RASHODI (115+116+120+124+125+126+129+130)	114	321.985.181	295.393.309
1. Promjene vrijednosti zaliha proizvodnje u tijeku i gotovih proizvoda	115	3.383.981	-2.014.047
2. Materijalni troškovi (117 do 119)	116	223.378.041	205.359.222
3. Troškovi osoblja (121 do 123)	120	58.314.717	57.121.008
4. Amortizacija	124	16.346.312	14.845.022
5. Ostali troškovi	125	17.792.031	16.906.646
6. Vrijednosno usklađivanje (127+128)	126	1.202.901	1.067.744
8. Ostali poslovni rashodi	130	1.567.198	2.107.714

Bilješka 25. Poslovni rashodi smanjeni su za 8,2% zahvaljujući smanjenju svih osnovnih kategorija troškova, osi ostalih poslovnih rashoda.

Bilješka 26. Smanjenje amortizacije rezultat je kako fizičkog smanjenja materijalne imovine.

Bilješka 27. Ostali troškovi smanjeni su za 7,7% prvenstveno zbog smanjenja troškova otpremnina.

Bilješka 28. Financijski rashodi manji su za 6,7% i to zbog smanjenja kredita.

	u kn	31.12.2013	31.12.2014
IV. FINANCIJSKI RASHODI (138 do 141)	137	15.570.216	14.376.931
1. Kamate, tečajne razlike i drugi rashodi s povezanim poduzetnicima	138	214.605	
2. Kamate, tečajne razlike i drugi rashodi iz odnosa s nepovezanim poduzetnicima i drugim osobama	139	14.630.714	13.718.834
3. Nerealizirani gubici (rashodi) od financijske imovine	140		
4. Ostali financijski rashodi	141	724.897	658.097

Bilješka 29. Ostvarena dobit u iznosu 747.438 kn znatno je niža od prošlogodišnje.

Nabavna vrijednost kupljene robe i usluga od povezanih poduzetnika iznosi
u kn

Rashodi Kutjeva od povezanih poduzetnika	31.12.2013	31.12.2014
Đakovačka vina	11.011.794	8.264.611,56
Kutjevo trgovina	482.022	288.000,00
Veterinarska ambulanta kooperacija	1.036.472	1.243.894,67
Kutjevački podrum	281.374	210.000,00
UKUPNO	12.811.662	10.605.506,23

IZVJEŠTAVANJE PO SEGMENTIMA

SEGMENT	2013.g.			u 000 kn	
	Prihodi od prodaje	Ostali prihodi	Poslovni rashodi	Operativna dobit	
Biljna proizvodnja	131.261	10.220	139.214	2.267	
Stočarska proizvodnja	74.593	2.149	81.131	-4.389	
Vinogradarska proizvodnja	107.050	8.159	101.529	13.680	
Ostalo			111	-111	
UKUPNO	312.904	20.528	321.985	11.447	

SEGMENT	2014.g.			u 000 kn	
	Prihodi od prodaje	Ostali prihodi	Poslovni rashodi	Operativna dobit	
Biljna proizvodnja	124.433	2.596	134.323	-7.294	
Stočarska proizvodnja	67.115	1.057	62.127	6.045	
Vinogradarska proizvodnja	105.657	5.536	97.281	13.912	
Ostalo		719	1.662	-943	
UKUPNO	297.205	9.908	295.393	11.720	

Bilješka 30. Troškovi revizije financijskih izvještaja iznose 144.000,00 kn, a troškova poreznog savjetovanja od strane revizijske kuće nije bilo.

C. DODATNI PODACI I POJAŠNENJA UZ NOVČANI TIJEK

Izješće o novčanom tijeku izrađeno je po indirektnoj metodi iz točke 18b MRS-7 (NN 47/95), a na bazi reklasificirane bilance i računa dobiti i gubitka.

U izvješću su vidljive promjene pojedinih kategorija sredstava u aktivi i izvora sredstava u pasivi, te aktivnosti tijekom godine.

Rekapitulirajući promjene i obrazac novčani tijekom dolazimo do sljedećih promjena u aktivnostima i to:

u 000 kn

AKTIVNOSTI	2013.	2014.
- poslovne aktivnosti	-9.661	22.104
- investicijske aktivnosti	-5.892	-3.321
- financijske aktivnosti	14.731	-18.876
- smanjenje - povećanje novca i novč. ekvival.	-822	-93

D. UTJECAJ PROMJENA U FINANCIJSKOM POLOŽAJU NA LIKVIDNOST PODUZEĆA

U proteklih šest godina Kutjevo d.d. ostvarilo je sljedeće rezultate (000 kuna) :

Godina	Dobit u 000 kn
2008.	16.231
2009.	2.114
2010.	3.806
2011.	966
2012.	-19.796
2013.	6.608
UKUPNO :	9.929

Bilješka 31. Unatoč činjenici da je u proteklih šest godina Kutjevo d.d. ostvarivalo dobit, nije došlo do znatnijeg poboljšanja financijskih pokazatelja.

Tablica 13.

Red. br.	OPIS	Stanje 31. 12. (u 000 kn)		Index 3:2	Učešće u bilanci	
		2013	2014		2013	2014
0	1	2	3	4	5	6
1.	Kratkotrajna imovina	268.114	268.786	100	48,46	49,42
2.	Kratkoročne obveze	146.502	150.885	103	26,48	27,74
	Razlika (1-2)	121.612	117.901	97	21,98	21,68
3.	Kapital	291.468	292.215	100	52,68	53,73
4.	Trajna imovina	283.852	272.788	96	51,31	50,16
	Radni kapital (3-4)	7.616	19.427	255	1,38	3,57
5.	Zalihe	158.577	156.464	99	28,66	28,77
6.	Dugoročne obveze	114.988	96.111	84	20,78	17,67
	Pokriće zaliha (5-6)	43.589	60.353	138	7,88	11,10
7.	Radni kap. + dug. obv.	122.604	115.538	94	22,16	21,24
8.	Pokriće zaliha sa krat. izvor. (5-7)	35.973	40.926	114	6,50	7,52

Tablica 14. Likvidnost, stabilnost, zaduženost i aktivnost poduzeća

ELEMENTI	Razdoblje - u kunama	
	2013	2014
1	2	3
POKAZATELJI LIKVIDNOSTI		
1. Trenutna likvidnost		
- novac	<u>180.836</u>	<u>87.882</u>
- kratkoročne obveze	146.501.814	150.885.414
Koeficijent trenutne likvidnost KTrL	0,0012	0,0006
2. Tekuća likvidnost		
-kratkotrajna imovina	<u>268.113.836</u>	<u>268.785.774</u>
-kratkoročne obveze	146.501.814	150.885.414
Koeficijent tekuće likvidnosti KTL	1,83	1,78
3. Ubrzana likvidnost		
-brzo unovčiva imovina	<u>95.316.109</u>	<u>98.562.279</u>
-kratkoročne obveze	146.501.814	150.885.414
Koeficijent ubrzane likvidnosti KUL	0,65	0,65
4. Financijska stabilnost		
-dugoročna imovina	<u>283.851.566</u>	<u>272.788.353</u>
-vlasnička glav.+dugor. obveze	406.455.502	388.326.607
Koeficijent financijske stabilnosti KFS	0,70	0,70
5. Radni kapital		
- kratkotrajna imovina	<u>268.113.836</u>	<u>268.785.774</u>
- kratkoročne obveze	146.501.814	150.885.414
Radni kapital RK	121.612.022	117.900.360
POKAZATELJI ZADUŽENOSTI		
1. Koeficijent zaduženosti		
-ukupne obveze (dugor. i kratkor)	<u>261.486.603</u>	<u>246.996.870</u>
-ukupna aktiva	553.237.239	543.868.897
Koeficijent zaduženosti KZ	0,47	0,45
2. Koeficijent vlastitog financiranja		
-vlastita glavnica (kapital)	<u>291.467.713</u>	<u>292.215.151</u>
-ukupna aktiva	553.237.239	543.868.897
Koeficijent vlastitog financiranja KVF	0,53	0,54
3. Koeficijent financiranja		
- ukupne obveze	<u>261.486.603</u>	<u>246.996.870</u>
- kapital	291.467.713	292.215.151
Koeficijent financiranja KF	0,90	0,85
4. Stupanj pokrića II		
- kapital + dugoročne obveze	<u>406.455.502</u>	<u>388.326.607</u>
- dugotrajna imovina	283.851.566	272.788.353
Stupanj pokrića II SP 2	1,43	1,42
5. Stupanj pokrića I		
- kapital	<u>291.467.713</u>	<u>292.215.151</u>
- dugotrajna imovina	283.851.566	272.788.353
Stupanj pokrića I SP 1	1,03	1,07
POKAZATELJI AKTIVNOSTI		
1. Koeficijent obrta zaliha		
-troškovi prodaje proizvoda	<u>318.601.200</u>	<u>297.407.356</u>
-zalihe	158.577.183	156.464.107
Koeficijent obrta zaliha	2,01	1,90
Dani vezivanja zaliha	182	192

2. Koeficijent obrta potraživanja		
-prihodi od prodaje	<u>309.719.180</u>	<u>293.599.502</u>
-potraživanja	95.135.273	98.474.397
Koeficijent obrta potraživanja Kop	3,26	2,98
Dani vezivanja potraživanja TNP	112	122
3. Koeficijent obrta kratkotrajne imovine		
-ukupni prihodi	<u>344.164.025</u>	<u>310.517.678</u>
-kratkotrajna imovina	268.113.836	268.785.774
Koeficijent obrta kratkotrajne imovine Koki	1,28	1,16
Dani vezivanja kratkotrajne imovine	284	316
4. Koeficijent obrta ukupne imovine		
-ukupni prihodi	<u>344.164.025</u>	<u>310.517.678</u>
-ukupna imovina	553.237.239	543.868.897
Koeficijent obrta ukupne imovine Koui	0,62	0,57
Dani vezivanja ukupne imovine	587	639
<u>POKAZATELJI EKONOMIČNOSTI</u>		
1. Ekonomičnost ukupnog poslovanja		
- ukupni prihodi	<u>344.164.025</u>	<u>310.517.678</u>
- ukupni rashodi	337.555.397	309.770.240
Ekonomičnost ukupnog poslovanja Eu	1,02	1,00
2. Ekonomičnost financiranja		
- financijski prihodi	<u>10.732.232</u>	<u>3.403.878</u>
- financijski rashodi	15.570.216	14.376.931
Ekonomičnost financiranja Ef	0,69	0,24
<u>RENTABILNOST POSLOVANJA</u>		
1. Neto marža profita:		
<u>(neto dobit + pasivne kamate) x 100</u>	<u>17.340.860</u>	<u>4.151.316</u>
- ukupni prihodi	344.164.025	310.517.678
Neto marža profita NMP	5,04	1,34
2. Neto rentabilnost imovine		
<u>(neto dobit + pasivne kamate) x 100</u>	<u>17.340.860</u>	<u>4.151.316</u>
ukupna imovina (aktiva)	553.237.239	543.868.897
Neto rentabilnost imovine NRI	3,13	0,76
3. Rentabilnost vlast. kapitala		
- neto dobit	<u>6.608.628</u>	<u>747.438</u>
- kapital	291.467.713	292.215.151
Rentabilnost vlast. kapitala RVK	2,27	0,26

Bilješka 32. Iz navedenih pokazatelja vidljivo je:

- smanjenje - likvidnosti
- smanjenje – ekonomičnosti i rentabilnosti
- smanjenje – zaduženosti.
- smanjenje – koeficijenta obrtaja.

E. TRANSFERNE CIJENE

Transferne cijene su cijene po kojima se odvija transfer proizvoda, poluproizvoda, robe i usluga između društava unutar grupe. U slučaju Kutjeva d.d. tu grupu čine :

- Božjakovina d.d. kao većinski vlasnik Kutjeva d.d.
- Đakovačka vina d.d. kome je Kutjevo d.d. većinski vlasnik
- Kutjevo trgovina d.o.o. kome je Kutjevo d.d. većinski vlasnik
- Veterinarska ambulanta kooperacija d.o.o. kome je Kutjevo d.d. većinski vlasnik.
- Mellita pčelarska centrala d.o.o. većinski vlasnik
- Papuk d.o.o. većinski vlasnik
- Kutjevački podrum d.o.o.

Božjakovina d.d. :

- Kao **kupac** i kao **dobavljač** Kutjeva d.d. primjenjuje se **metoda usporedivih kontroliranih cijena tj. tržišna metoda**. Postoji razvijeno tržište za svu robu i usluge u Republici Hrvatskoj pri čemu nema utjecaja nas kao individualnog prodavača ili njih kao kupca na cijenu. Nema dodatnih troškova ili koristi od prodaje ili kupovine proizvoda ili usluga. Najveći dio toga se odnosi na plasman repromaterijala (gnojiva, zaštita..) koji preko Kutjeva d.d. ide povezanom društvu.

Đakovačka vina d.d. :

- Kao **kupac** Kutjeva d.d. primjenjuje se **metoda usporedivih kontroliranih cijena tj. tržišna metoda**. Postoji razvijeno tržište za svu robu i usluge u Republici Hrvatskoj pri čemu nema utjecaja nas kao individualnog prodavača ili njih kao kupca na cijenu. Nema dodatnih troškova ili koristi od prodaje ili kupovine proizvoda ili usluga.
- Kao **dobavljač** Kutjeva d.d. primjenjuje se tzv. **pregovaračka metoda** tj. neka vrsta kompromisne metode. Ovdje se radi o prodaji vina koja proizvodi društvo Đakovačka vina d.d. a čija prodaja ide preko društva Kutjevo d.d. Cijena koju Kutjevo d.d. postigne sa krajnjim kupcem (eksterno) se umanjuje za 5 % i ta se cijena priznaje kao cijena Đakovačkim vinima d.d. To možemo nazvati i **metodom trgovačkih cijena**.

Kutjevo trgovina d.o.o. :

- Kao **kupac** i kao **dobavljač** Kutjeva d.d. primjenjuje se **metoda usporedivih kontroliranih cijena tj. tržišna metoda**. Postoji razvijeno tržište za svu robu i usluge u Republici Hrvatskoj pri čemu nema utjecaja nas kao individualnog prodavača ili njih kao kupca na cijenu. Nema dodatnih troškova ili koristi od prodaje ili kupovine proizvoda ili usluga.

Veterinarska ambulanta kooperacija d.o.o. ;

- Kao kupac i kao dobavljač Kutjeva d.d.primjenjuje se **metoda usporedivih kontroliranih cijena tj. tržišna metoda**. Postoji razvijeno tržište za svu robu i usluge u Republici Hrvatskoj pri čemu nema utjecaja nas kao individualnog prodavača ili njih kao kupca na cijenu. Nema dodatnih troškova ili koristi od prodaje ili kupovine proizvoda ili usluga.

Mellita pčelarska centrala d.o.o. :

- Kao kupac i kao dobavljač Kutjeva d.d.primjenjuje se metoda usporedivih kontroliranih cijena tj. tržišna metoda.

Papuk d.o.o. :

- Kao kupac i kao dobavljač Kutjeva d.d.primjenjuje se metoda usporedivih kontroliranih cijena tj. tržišna metoda.

Kutjevački podrum d.o.o. :

- Kao kupac i kao dobavljač Kutjeva d.d.primjenjuje se metoda usporedivih kontroliranih cijena tj. tržišna metoda.

Navedenim određivanjem transfernih cijena između povezanih stranaka ne utječe se na rezultate pojedinih društava , a samim time niti na porezni položaj.

F. RIZICI

Cjenovni rizik

Cjenovni rizik je rizik promjene cijena sirovina i materijala koje se rabe u proizvodnji, rizik cijena usluga i proizvoda društva s duljim procesima proizvodnje s fiksiranom cijenom ili društava koje godinu dana unaprijed ugovaraju svoje usluge i robe s fiksnim cijenama.

Društvo smanjuje cjenovni rizik na način da vrši ravnotežu fiksnih ulaznih i izlaznih cijena tj. da ugovorene fiksne cijene roba i usluga Društva budu pokrivena ugovorenim fiksnim cijena inputa (materijala i sirovina).

Valutni rizik

Valutni rizik je rizik da će se vrijednosti financijskih instrumenata promijeniti uslijed promjene tečaja.

Društvo je najviše izloženo valutnom riziku po osnovi obveza po dugoročnim kreditima i potraživanjima od inozemnih kupaca (za prodanu robu) denominiranim u inozemnim valutama, koji se preračunavaju u kune primjenom važećeg tečaja na datum bilance.

Nastale tečajne razlike terete prihode/rashode razdoblja, ali ne utječu na tijek novca.

Društvo je uglavnom izloženo valutnom riziku promjena tečaja kune u odnosu na EUR i CHF.

Društvo nastoji dio kreditnih obveza imati u kunama, te na taj način smanjiti valutni rizik.

Kamatni rizik

Kamatni rizik je rizik promjene kamatnih stopa na kredite.

Društvo je najviše izloženo kamatnom riziku temeljem primljenih kredita koji su vezani za kretanje EURIBOR-a i LIBOR-a.

Da bi se ublažio kamatni rizik Društvo vrši disperziju kreditne zaduženosti te nastoji što veći dio kreditne zaduženosti imati u fiksnoj kamatnoj stopi. Maksimalno se koriste krediti HBOR-a gdje su kamate fiksne.

Kreditni rizik

Kreditni rizik je opasnost da se potraživanja tvrtki na osnovi danih kredita, potraživanja od kupaca, potraživanja od države i druga potraživanja neće naplatiti ili neće naplatiti u cijelosti.

Najveći kreditni rizik Društva je onaj u odnosu na potraživanja od kupaca.

Društvo je usvojilo procedure koje primjenjuje u poslovanju s kupcima te prikuplja instrumente osiguranja, gdje god je to moguće, u svrhu zaštite od mogućih financijskih rizika i gubitaka uslijed neizvršenja plaćanja i ugovornih obveza. Potraživanja od kupaca se svakodnevno prate te poduzimaju sve potrebne radnje glede naplate istih. Sva potraživanja od kupaca koja su dospjela više od 180 dana u plaćanju ili za koja se smatra da su potencijalno sporna terete rashode razdoblja (knjižimo na ispravak vrijednosti) te u izvještajima iskazujemo neto potraživanja od kupaca.

Rizik likvidnosti

Rizik likvidnosti je rizik opasnosti od neusklađene dospelosti sredstava i obveza prema izvorima sredstava u tvrtkama.

Kako bi se isti smanjio na minimum Društvo redovito vrši analizu novčanog tijeka investicijskih aktivnosti, analizu obveza prema izvorima sredstava i analizu kreditne zaduženosti.

Društvo upravlja rizikom likvidnosti održavajući adekvatne rezerve i kreditne linije, kontinuirano uspoređujući planirani i ostvareni tijek novca uz praćenje dospjeća potraživanja i obveza.

Sporovi i potencijalne obveze

Rizici koji mogu nastati iz sudskih sporova su rizici iz postupaka koje drugi vode protiv Kutjeva d.d. i postupaka koje Kutjevo vodi protiv drugih.

Od sporova koje drugi vode protiv Kutjeva d.d. značajniji su:

- SV. ROKO d.o.o. protiv Kutjeva d.d. sa dva spora u iznosu 1.422.000,00 kn i 2.149.009,59 kn za koje se ne očekuje pravomoćna presuda u 2015. godini.

- KWS SJEME d.o.o. protiv Kutjeva d.d. za iznos od 1,9 milijuna €, za koji se ne očekuje presuda u 2015. godini.

- CEZAREJA d.o.o. protiv Kutjeva u iznosu 161.936,92 kn, za koje se ne očekuje presuda u 2015. godini.

- HELIOS VIENA INSURANCE GROUP d.d. protiv Kutjeva d.d. za iznos 297.000,00 kn, za koje se ne očekuje presuda u 2015. godini.

- TBWA d.o.o. protiv Kutjeva d.d. za iznos 136.988,94 kn, za koje se ne očekuje presuda u 2015. godini.

HEMINGVAY BAR d.o.o. protiv Kutjeva d.d. za iznos 202.000,00 kn za koji se ne očekuje presuda u 2015. godini.

DEKRA d.o.o. protiv Kutjeva d.d. zbog 118.437,15 kn, za koji se ne očekuje presuda u 2015. godini.

OPĆINA JAKŠIĆ protiv Kutjeva d.d. s dva spora, jedan za iznos od 125.000,00 i drugi vezano za nekretninu u Jakšiću. Ne očekuje se presuda u 2015. godini.

Od postupaka koje je Kutjevo pokrenulo protiv drugih ističe se JANAF i GRADSKA BANKA na iznos 12 milijuna kuna, za koji se također ne očekuje presuda u 2015. godini.

Iz navedenog proizlazi da se rizici iz sudskih postupaka mogu pojaviti, ali nije izgledno da se pojave u 2015. godini.

G. DOGAĐAJI NAKON DATUMA BILANCE

U 2015. godini nije bilo značajnijih događaja koji bi bitno utjecali na izvještaje iz 2014.g.

H. ODOBRAVANJE FINACIJSKIH IZVJEŠTAJA

Financijske rezultate iskazane u izvještajima odobrila je Uprava Društva 11.03.2015. g.

Zakonski predstavnik:

Mladen Itrak

33


KUTJEVO d.d.
za proizvodnju i promet poljoprivredni
i prehrambenih proizvoda
KUTJEVO 2/

GODIŠNJE IZVJEŠĆE O STANJU DRUŠTVA 2014. godina

Temeljem članka 18. Zakona o računovodstvu društvo Kutjevo d.d. je obvezno izraditi godišnje izvješće.

OSNOVNI PODACI

Djelatnost društva Kutjevo d.d. je uzgoj žitarica i drugih usjeva i nasada, koja se prema Zakonu o Nacionalnoj klasifikaciji djelatnosti i Odluke o razvrstavanju vodi pod šifrom 0111. Osim osnovne djelatnosti Kutjevo d.d. obavlja i druge djelatnosti:

- proizvodnju prehrambenih proizvoda, mljevenje žitarica, proizvodnju kruha i peciva
- proizvodnja alkoholnih pića
- dorada i uslužna dorada sjemenskih i merkantilnih roba
- proizvodnja stočne hrane
- klanje stoke, pakovanje, prerada i konzerviranje mesa
- ostale djelatnosti vezane uz osnovnu djelatnost poljoprivredne proizvodnje i prerade.

VLASNIČKA STRUKTURA (na dan 31.12.2014. godine) :

RB	VLASNIK DIONICA	Broj dionica	% učešća u tem. kapitalu
1.	Božjakovina d.d.	4.831.854	84,38
2.	Societe generale- Splitska banka	509.933	8,90
3.	Podravska banka d.d.	172.638	3,01
4.	CERP/ Republika Hrvatska	40.757	0,72
5.	Societe generale- Splitska banka skrb. rn. Breza invest ZIP d.d.	11.000	0,19
6.	Krivić Andrija	7.005	0,12
7.	Biliš Mario	6.966	0,12
8.	Blašković Slavenka	6.056	0,11
9.	Brajko Zdravko	4.791	0,08
10.	Hipp Mrija	4.346	0,08
11.	Mali dioničari	131.083	2,29
UKUPNO		5.726.429	100,00

ČLANOVI UPRAVE društva Kutjevo d.d. na dan 31.12.2014. godine jesu:

MLADEN ITRAK, član

NADZORNI ODBOR društva Kutjevo d.d. na dan 31.12.2014. godine sastoji se od 5 članova i to:

Maxim Moralić,	predsjednik
Enver Moralić,	zamjenik predsjednika
Božica Marković,	član
Željko Jurić,	član
Zdravko Lemić,	član

TEMELJNI KAPITAL društva iznosi 286.321.450,00 kuna, podijeljen na 5.726.429 redovnih dionica koje glase na ime, a nominalna vrijednost dionice iznosi 50,00 kuna.

Ukupni prihodi Društva iznose 310.518 tis. kuna, ukupni rashodi Društva iznose 309.771 tis. kuna tj. dobit Društva iznosi 747 tis. kuna. Biljna proizvodnja ostvarila je gubitak 4.359 tis. kuna. Stočarska proizvodnja ostvarila je gubitak od 582 tis. kuna. Vinogradarska proizvodnja ostvarila je dobit od 6.635 tis. kuna. Ostalo (prodaja imovine van upotrebe) gubitak od 947 tis. kuna.

ZNAČAJNIJI DOGAĐAJI NAKON KRAJA POSLOVNE 2014. GODINE

Nije bilo značajnih događaja nakon kraja poslovne 2014. godine.

VJEROJATAN BUDUĆI RAZVOJ DRUŠTVA

Vrlo neizvjesna i turbulentna kretanja u makroekonomskom okruženju rezultirala su i potrebom preispitivanja dosadašnjih ciljeva i strateških opredjeljenja Kutjeva d.d. Obzirom na dosadašnje rezultate poslovanja pojedinih djelatnosti poduzeća, kao i procjenu menadžmenta o budućim kretanjima i promjenama u makrookruženju, u narednom razdoblju više sredstava planira se usmjeriti na intenzivniji razvoj stočarske proizvodnje tj. junadi, te tako postići stvaranje dodane vrijednosti na postojeću ratarsku proizvodnju. Povećanjem stočarske proizvodnje osigurati će se neophodna sigurnost u opskrbi sirovinama vlastite mesne industrije, a što će omogućiti veću proizvodnju mesa i mesnih prerađevina.

U području vinogradarstva i vinarstva osnovni je cilj održavanje visoke kvalitete vina i zadržavanje uloge lidera u izvozu kvalitetnih i vrhunskih vina iz Republike Hrvatske. Obzirom na povećanje proizvodnje i otkupa grožđa biti će potrebno ostvariti značajniji iskorak na sada aktualna, kao i neka nova inozemna tržišta.

Povećanje obujma proizvodnje dosada potvrđenog sortimenta sjemena, te uvođenje proizvodnje sjemena novih ratarskih i povrtlarskih kultura osnovna je orijentacija u sjemenarskoj proizvodnji. Time će se postići i veći stupanj rentabilnosti korištenja raspoloživih ratarskih površina kojima gospodari poduzeće.

U ostalim djelatnostima poduzimat će se aktivnosti na postizanju praga rentabilnosti i samoodrživosti svake pojedinačne djelatnosti uz konstantno inzistiranje na održavanju visoke kvalitete i prepoznatljivosti proizvoda Kutjeva d.d. Kutjevo.

AKTIVNOSTI ISTRAŽIVANJA I RAZVOJA

Aktivnosti Društva vezane uz istraživanje i razvoj usmjerene su na mogućnost korištenja energije iz obnovljivih izvora, te iznalaženje programa i proizvodnji koji će kao sirovinu koristiti sadašnje nusproizvode vinogradarske, stočarske i ratarske proizvodnje. Time bi se, uz postizanje pozitivnih financijskih efekata, uspješno riješila i problematika zbrinjavanja navedenih nusproizvoda.

Vezano uz pitanje korištenja obnovljivih izvora energije, već izvjesno vrijeme razmatra se projekt izgradnje bioplinskog postrojenja za proizvodnju električne energije snage 2 MW. Postrojenje bi, kao osnovnu sirovinu, koristilo nusproizvode vlastite stočarske proizvodnje (stajski gnoj i gnojnicu), i kukuruznu silažu koja bi se proizvodila na ratarskim površinama koje koristi poduzeće.

Toplinska energija, koja se javlja kao nusproizvod u proizvodnji električne energije, koristila bi se za grijanje vlastitih pogona (radiona, hala) i sušare digestata ili palete.

INFORMACIJE O OTKUPU VLASTITIH DIONICA

Tijekom 2014. godine Društvo nije vršilo otkup vlastitih dionica. U postupku povećanja temeljnog kapitala 2008. godine Društvo je steklo 174 vlastite dionice.

POSTOJANJE PODRUŽNICA DRUŠTVA

Društvo na dan 31.12.2014. godine, nije imalo podružnica.

FINANCIJSKI INSTRUMENTI

Tijekom 2014. godine Društvo je većinu svojih financijskih instrumenata koristilo za financiranje poslovanja. Financijski instrumenti uključuju zajmove, kredite, novac i likvidna sredstva te druge razne instrumente kao što su potraživanja od kupaca i obveze prema dobavljačima, koji proizlaze direktno iz redovnog poslovanja.

Cjenovni rizik

Cjenovni rizik je rizik promjene cijena sirovina i materijala koje se rabe u proizvodnji, rizik cijena usluga i proizvoda društva s duljim procesima proizvodnje s fiksiranom cijenom ili društava koje godinu dana unaprijed ugovaraju svoje usluge i robe s fiksnim cijenama.

Društvo smanjuje cjenovni rizik na način da vrši ravnotežu fiksnih ulaznih i izlaznih cijena tj. da ugovorene fiksne cijene roba i usluga Društva budu pokrivene ugovorenim fiksnim cijena inputa (materijala i sirovina).

Valutni rizik

Valutni rizik je rizik da će se vrijednosti financijskih instrumenata promijeniti uslijed promjene tečaja.

Društvo je najviše izloženo valutnom riziku po osnovi obveza po dugoročnim kreditima i potraživanjima od inozemnih kupaca (za prodanu robu) denominiranim u inozemnim valutama, koji se preračunavaju u kune primjenom važećeg tečaja na datum bilance.

Nastale tečajne razlike terete prihode/rashode razdoblja, ali ne utječu na tijek novca.

Društvo je uglavnom izloženo valutnom riziku promjena tečaja kune u odnosu na EUR i CHF.

Društvo nastoji dio kreditnih obveza imati u kunama, te na taj način smanjiti valutni rizik.

Kamatni rizik

Kamatni rizik je rizik promjene kamatnih stopa na kredite.

Društvo je najviše izloženo kamatnom riziku temeljem primljenih kredita koji su vezani za kretanje EURIBOR-a i LIBOR-a.

Da bi se ublažio kamatni rizik Društvo vrši disperziju kreditne zaduženosti te nastoji što veći dio kreditne zaduženosti imati u fiksnoj kamatnoj stopi. Maksimalno se koriste krediti HBOR-a gdje su kamate fiksne.

Kreditni rizik

Kreditni rizik je opasnost da se potraživanja tvrtki na osnovi danih kredita, potraživanja od kupaca, potraživanja od države i druga potraživanja neće naplatiti ili neće naplatiti u cijelosti.

Najveći kreditni rizik Društva je onaj u odnosu na potraživanja od kupaca. Društvo je usvojilo procedure koje primjenjuje u poslovanju s kupcima te prikuplja instrumente osiguranja, gdje god je to moguće, u svrhu zaštite od mogućih financijskih rizika i gubitaka uslijed neizvršenja plaćanja i ugovornih obveza. Potraživanja od kupaca se svakodnevno prate te poduzimaju sve potrebne radnje glede naplate istih. Sva potraživanja od kupaca koja su dospjela više od 180 dana u plaćanju ili za koja se smatra da su potencijalno sporna terete rashode razdoblja (knjižimo na ispravak vrijednosti) te u izvještajima iskazujemo neto potraživanja od kupaca.

Rizik likvidnosti

Rizik likvidnosti je rizik opasnosti od neusklađene dospelosti sredstava i obveza prema izvorima sredstava u tvrtkama.

Kako bi se isti smanjio na minimum Društvo redovito vrši analizu novčanog tijeka investicijskih aktivnosti, analizu obveza prema izvorima sredstava i analizu kreditne zaduženosti.

Društvo upravlja rizikom likvidnosti održavajući adekvatne rezerve i kreditne linije, kontinuirano uspoređujući planirani i ostvareni tijek novca uz praćenje dospeljeća potraživanja i obveza.

KODEKS KORPORATIVNOG UPRAVLJANJA


Društvo je donijelo vlastiti Kodeks Korporativnog upravljanja u lipnju 2008.g. koji primjenjuje u praksi i kojega se pridržava.

Društvo nema imatelja dionica s posebnim pravima kontrole i posebnim pravima.
Ne postoje nikakva ograničenja prava glasa iz dionica.

Ne postoje posebna prava niti jednog imatelja dionica Društva iz članka 272.p Zakona o trgovačkim društvima.

Promjena u sastavu Nadzornog odbora tijekom 2014. godine nije bilo.
Promjena u sastavu Uprave Društva tijekom 2014. godine nije bilo.

član Uprave
Kutjevo d.d.
Mladen Itrak



KUTJEVO d.d.
za proizvodnju i promet poljoprivrednih
i prehrambenih proizvoda
KUTJEVO

KUTJEVO d.d.
Kralja Tomislava 1
34340 Kutjevo

**IZJAVA OSOBE ODGOVORNE ZA SASTAVLJANJE
FINANCIJSKIH IZVJEŠTAJA
01.01. – 31.12.2014. godine**

Ja, Mladen Itrak, član Uprave društva Kutjevo d.d. izjavljujem da prema mome najboljem saznanju financijski izvještaji sastavljeni uz primjenu Međunarodnih standarda financijskog izvještavanja (MSFI) i Međunarodnih računovodstvenim standarda (MRS) daju cjelovit i istinit prikaz imovine i obveza, gubitaka i dobitaka te financijskog položaja i poslovanja društva Kutjevo d.d.

Kutjevo, 14.02.2015. godine

član Uprave
Mladen Itrak



KUTJEVO d.d.
za proizvodnju i promet poljoprivrednih
i prehrambenih proizvoda
KUTJEVO 210

REmira

ZAGREB, Mrazovićeva 9, Tel/Fax: 01/48 16 856

Izvešće neovisnog revizora Vlasnicima društva Kutjevo d.d.

Izvešće o financijskim izvještajima

Obavili smo reviziju priloženih financijskih izvještaja društva Kutjevo d.d. ("Društvo") koji obuhvaćaju Izvještaj o financijskom položaju (bilancu) na dan 31. prosinca 2014. godine te Izvještaje o sveobuhvatnoj dobiti, promjenama kapitala i novčanom toku za 2014. godinu, te bilješki koje se sastoje od sažetka značajnih računovodstvenih politika i ostalih objašnjavajućih informacija.

Odgovornost Uprave za financijske izvještaje

Uprava je odgovorna za sastavljanje i objektivan prikaz ovih financijskih izvještaja u skladu s računovodstvenim propisima važećim u Republici Hrvatskoj, Međunarodnim standardima financijskog izvještavanja koji su usvojeni u Europskoj uniji i za one interne kontrole za koje Uprava odredi da su potrebne za omogućavanje sastavljanja financijskih izvještaja koji su bez značajnog pogrešnog prikazivanja, uslijed prijevare ili pogreške.

Odgovornost revizora

Naša odgovornost je izraziti mišljenje o ovim financijskim izvještajima na osnovu provedene revizije. Reviziju smo obavili sukladno Međunarodnim revizijskim standardima koji nalažu pridržavanje etičkih pravila, te planiranje i provođenje revizije kako bi se s razumnom mjerom sigurnosti utvrdilo da su financijski izvještaji bez materijalno značajnih grešaka.

Revizija uključuje provođenje procedura u svrhu pribavljanja revizijskih dokaza o iznosima i objavama u financijskim izvještajima. Odabir procedura ovisi o prosudbi revizora, uključujući i procjenu rizika materijalno značajnih grešaka u financijski izvještajima, koje mogu nastati kao posljedica prijevare ili pogreške. U procjenjivanju tih rizika, revizor razmatra interne kontrole relevantne za subjektovo sastavljanje i objektivan prikaz financijskih izvještaja u svrhu provođenja revizijskih procedura u skladu s postojećim okolnostima, a ne u svrhu izražavanja mišljenja o učinkovitosti internih kontrola poslovnog subjekta. Revizija isto tako uključuje ocjenu primjerenosti računovodstvenih politika, razumnost računovodstvenih procjena koje je definirala uprava, kao i cjelokupnog prikaza financijskih izvještaja.

Uvjereni smo da su nam pribavljeni revizijski dokazi dostatni i čine odgovarajuću osnovu u svrhu izražavanja našeg mišljenja.

Mišljenje

Prema našem mišljenju, financijski izvještaji istinito i objektivno prikazuju u svim značajnim odrednicama, financijski položaj Društva na dan 31. prosinca 2014. godine, njegovu financijsku uspješnost i njegove novčane tokove za godinu koja je tada završila sukladno Zakonu o računovodstvu i Međunarodnim standardima financijskog izvještavanja koji su usvojeni u europskoj uniji.

Izvešće o ostalim zakonskim i regulatornim zahtjevima


Društvo je sastavilo priložene financijske izvještaje u skladu sa Pravilnikom o strukturi i sadržaju godišnjih financijskih izvještaja (NN38/08,12/09 i 130/10) što je sukladno odgovarajućim odredbama MSFI.

Nadalje, pročitali smo priloženo Godišnje izvješće Društva za godinu koja je završila 31. prosinca 2014. te potvrđujemo da su podaci sadržani u Godišnjem izvješću koji opisuju informacije o stanju Društva također prikazani i u financijskim izvještajima, u svim značajnim odrednicama, i u skladu su s financijskim izvještajima.

Remira d.o.o. Zagreb
09.travnja 2015.

"REmira"
d.o.o. za reviziju
ZAGREB, Mrazovićeva 9

U ime i za Remira d.o.o.
Mira Hrelja, direktor



Mira Hrelja, ovl.revizor

Branka Božić, ovl.revizor



**KUTJEVO d.d. za proizvodnju i promet
poljoprivrednih i prehrambenih proizvoda
Kutjevo, Kralja Tomislava 1**

Broj: 1/1- 424/2015
U Kutjevu, 17. travnja 2015.g.

Na temelju odredbe članka 300.d Zakona o trgovačkim društvima i članka 24. Statuta Društva, Nadzorni odbor Kutjeva d.d. na 12-oj redovnoj sjednici održanoj dana 17. travnja 2015. godine donosi sljedeću

**ODLUKU
O UTVRĐENJU GODIŠNJIH FINANCIJSKIH
IZVJEŠTAJA KUTJEVA d.d.**


1. Daje se suglasnost na revidirane godišnje financijske izvještaje Kutjeva d.d. za 2014. godinu za razdoblje od 01.01. do 31.12.2014. godine što ih je sastavila Uprava Kutjeva d.d. i podnijela Nadzornom odboru na odobrenje i to:

- Izvještaj o financijskom položaju Kutjeva d.d. na dan 31.12.2014. (bilanca) s aktivnom u visini 543.868.896,79 kuna
- Izvještaj o sveobuhvatnoj dobiti Kutjeva d.d. s ostvarenom dobiti u iznosu od 747.438,37 kuna (račun dobiti i gubitka)
- Izvještaj o novčanom toku za 2014. godinu Kutjeva d.d.
- Izvještaj o promjeni kapitala Kutjeva d.d.
- Bilješke uz financijske izvještaje Kutjeva d.d.

2. Donošenjem ove Odluke, godišnji financijski izvještaji Kutjeva d.d. za 2014. godinu za razdoblje od 01.01. do 31.12.2014. godine smatraju se utvrđenim, te se neće podnositi Glavnoj skupštini na utvrđenje.

3. Suglasnost iz točke 1. ove Odluke dana je na revidirane godišnje financijske izvještaje Kutjeva d.d. za 2014.g. za razdoblje od 01.01. do 31.12.2014. godine.

KUTJEVO d.d.
Predsjednik Nadzornog odbora
Maxim Moralić



**KUTJEVO d.d. za proizvodnju i promet
poljoprivrednih i prehrambenih proizvoda
Kutjevo, Kralja Tomislava 1**

Broj: 1/1- 425/2015
U Kutjevu, 17. travnja 2015.g.

Na temelju odredbe članka 300.c Zakona o trgovačkim društvima i članka 24. Statuta Društva, Nadzorni odbor Kutjeva d.d. na 12-oj redovnoj sjednici održanoj dana 17. travnja 2015. godine donosi sljedeću

ODLUKU
o prihvatanju prijedloga Odluke Uprave o
upotrebi dobiti Kutjeva d.d. ostvarene u 2014. godini

Prihvata se prijedlog Odluke Uprave o upotrebi dobiti Kutjeva d.d. ostvarene u 2014. godinu u razdoblju od 01.01. do 31.12.2014. godine koji glasi:

1. Utvrđuje se da je Kutjevo d.d. ostvarilo dobit u poslovanju u 2014. godini koja je iskazana u revidiranim financijskim izvještajima Društva za poslovnu 2014. godinu koja je završila s 31.12.2014. u iznosu od 747.438,37 kuna.

2. Dobit ostvarena u poslovanju u 2014. godini u razdoblju od 01.01. do 31.12.2014.g. koja nakon oporezivanja iznosi = 747.438,37 kn raspoređuje se na sljedeći način:

- u zakonske rezerve iznos 37.371,92 kn
- u zadržanu dobit iznos 710.066,45 kn.

3. Predlaže se Glavnoj skupštini Kutjeva d.d. da ovaj prijedlog usvoji.

KUTJEVO d.d.
Predsjednik Nadzornog odbora
Maxim Moralić

