


KUTJEVO

Godišnji izvještaj za 2014. godinu

KUTJEVO d.d.

konsolidirano



Kutjevo, travanj 2015.

Prilog 1.

Razdoblje izvještavanja:

01.01.2014

do

31.12.2014

Godišnji financijski izvještaj poduzetnika GFI-POD

Matični broj (MB): 03326411

Matični broj subjekta (MBS): 050017312

Osobni identifikacijski broj (OIB): 21918659912

Tvrtka izdavatelj: KUTJEVO d.d.

Poštanski broj i mjesto: 34340

KUTJEVO

Ulica i kućni broj: KRALJA TOMISLAVA 1

Adresa e-pošte: kutjevo@kutjevo.com

Internet adresa: www.kutjevo.com

Šifra i naziv općina/grada: 221 KUTJEVO

Šifra i naziv županije: 11 POŽEŠKO-SLAVONSKA

Broj zaposlenih: 782

(krajem godine)

Konsolidirani izvještaj: DA

Šifra NKD-a: 0111

Tvrtke subjekata konsolidacije (prema MSFI):

Sjedište:

MB:

KUTJEVO TRGOVINA d.o.o.	KUTJEVO	1407406
VETERINARSKA AMBUL. KOOPERACIJA d.o.o.	VELIKA	1681672
KUTJEVAČKI PODRUM d.o.o.	KUTJEVO	1407414
PAPUK, MESNA INDUSTRIJA d.o.o.	POŽEGA	1407422
MELLITA-PČELARSKA CENTRALA d.o.o.	VELIKA GORICA	1641875
ĐAKOVAČKA VINA d.d.	DRENJE	1297937

Knjigovodstveni servis:

Osoba za kontakt: RAZUMOVIĆ MILAN

(unosi se samo prezime i ime osobe za kontakt)

Telefon: 034255002

Telefaks: 034255026

Adresa e-pošte: milan.razumovic@kutjevo.com

Prezime i ime: ITRAK MLADEN

(osoba ovlaštena za zastupanje)

Dokumentacija za objavu:

1. Revidirani godišnji financijski izvještaji s revizorskim izvješćem s revizorskim izvješćem
2. Izvještaj posloводства
3. Izjava osoba odgovornih za sastavljanje godišnjeg izvještaja,
4. Odluka nadležnog tijela (prijedlog) o utvrđivanju godišnjih financijskih izvještaja
5. Odluka o prijedlogu raspodjele dobiti ili pokriću gubitka

u PDF formatu

KUTJEVO d.d.
za proizvodnju i promet poljoprivrednih
i prehrambenih proizvoda
KUTJEVO 88

(potpis osobe ovlaštene za zastupanje)

BILANCA
stanje na dan 31.12.2014.

Obveznik: KUTJEVO d.d.			
Naziv pozicije	AOP oznaka	Prethodna godina (neto)	Tekuća godina (neto)
1	2	3	4
A) POTRAŽIVANJA ZA UPISANI A NEUPLAĆENI KAPITAL	001		
B) DUGOTRAJNA IMOVINA (003+010+020+029+033)	002	327.616.021	309.541.009
I. NEMATERIJALNA IMOVINA (004 do 009)	003	0	24.186
1. Izdaci za razvoj	004		
2. Koncesije, patenti, licencije, robne i uslužne marke, softver i ostala prava	005		24.186
3. Goodwill	006		
4. Predujmovi za nabavu nematerijalne imovine	007		
5. Nematerijalna imovina u pripremi	008		
6. Ostala nematerijalna imovina	009		
II. MATERIJALNA IMOVINA (011 do 019)	010	274.542.725	260.946.553
1. Zemljište	011	37.915.706	37.287.818
2. Građevinski objekti	012	115.879.823	118.683.722
3. Postrojenja i oprema	013	39.296.554	35.505.238
4. Alati, pogonski inventar i transportna imovina	014	4.397.240	2.858.202
5. Biološka imovina	015	45.032.952	42.406.836
6. Predujmovi za materijalnu imovinu	016		
7. Materijalna imovina u pripremi	017	32.015.722	26.200.009
8. Ostala materijalna imovina	018	4.728	4.728
9. Ulaganje u nekretnine	019		
III. DUGOTRAJNA FINACIJSKA IMOVINA (021 do 028)	020	28.199.824	28.189.123
1. Udjeli (dionice) kod povezanih poduzetnika	021	25.949.463	25.949.463
2. Dani zajmovi povezanim poduzetnicima	022		
3. Sudjelujući interesi (udjeli)	023	2.214.126	2.214.126
4. Zajmovi dani poduzetnicima u kojima postoje sudjelujući interesi	024		
5. Ulaganja u vrijednosne papire	025		
6. Dani zajmovi, depoziti i slično	026	36.235	25.534
7. Ostala dugotrajna financijska imovina	027		
8. Ulaganja koja se obračunavaju metodom udjela	028		
IV. POTRAŽIVANJA (030 do 032)	029	24.873.472	20.381.147
1. Potraživanja od povezanih poduzetnika	030		
2. Potraživanja po osnovi prodaje na kredit	031	24.873.472	20.381.147
3. Ostala potraživanja	032		
V. ODGOĐENA POREZNA IMOVINA	033		
C) KRATKOTRAJNA IMOVINA (035+043+050+058)	034	302.726.850	303.075.248
I. ZALIHE (036 do 042)	035	190.928.260	191.645.983
1. Sirovine i materijal	036	11.602.885	9.925.697
2. Proizvodnja u tijeku	037	131.289.052	100.570.543
3. Gotovi proizvodi	038	36.292.417	71.679.562
4. Trgovačka roba	039	11.393.037	8.710.056
5. Predujmovi za zalihe	040	350.869	760.105
6. Dugotrajna imovina namijenjena prodaji	041		
7. Biološka imovina	042		
II. POTRAŽIVANJA (044 do 049)	043	98.499.527	98.563.474
1. Potraživanja od povezanih poduzetnika	044		
2. Potraživanja od kupaca	045	71.587.591	72.655.695
3. Potraživanja od sudjelujućih poduzetnika	046		
4. Potraživanja od zaposlenika i članova poduzetnika	047	522.101	309.335
5. Potraživanja od države i drugih institucija	048	26.310.936	25.401.527
6. Ostala potraživanja	049	78.899	196.917
III. KRATKOTRAJNA FINACIJSKA IMOVINA (051 do 057)	050	12.803.209	12.705.787
1. Udjeli (dionice) kod povezanih poduzetnika	051		
2. Dani zajmovi povezanim poduzetnicima	052		
3. Sudjelujući interesi (udjeli)	053		
4. Zajmovi dani poduzetnicima u kojima postoje sudjelujući interesi	054		
5. Ulaganja u vrijednosne papire	055	60.336	36.872
6. Dani zajmovi, depoziti i slično	056	12.742.873	12.668.915
7. Ostala financijska imovina	057		
IV. NOVAC U BANCI I BLAGAJNI	058	495.854	160.024
D) PLAĆENI TROŠKOVI BUDUĆEG RAZDOBLJA I OBRAČUNATI PRIHODI	059	1.361.015	2.363.506
E) UKUPNO AKTIVA (001+002+034+059)	060	631.703.886	614.979.783
F) IZVANBILANČNI ZAPISI	061	80.702.767	120.320.334

PASIVA			
A) KAPITAL I REZERVE (063+064+065+071+072+075+078)	062	316.959.913	316.380.916
I. TEMELJNI (UPISANI) KAPITAL	063	286.321.450	286.321.450
II. KAPITALNE REZERVE	064		
III. REZERVE IZ DOBITI (066+067-068+069+070)	065	159.042	500.559
1. Zakonske rezerve	066	159.042	500.559
2. Rezerve za vlastite dionice	067	8.700	8.700
3. Vlastite dionice i udjeli (odbitna stavka)	068	8.700	8.700
4. Statutarne rezerve	069		
5. Ostale rezerve	070		
IV. REVALORIZACIJSKE REZERVE	071	15.347.468	14.274.423
V. ZADRŽANA DOBIT ILI PRENESENI GUBITAK (073-074)	072	-5.721.535	737.867
1. Zadržana dobit	073		737.867
2. Preneseni gubitak	074	5.721.535	
VI. DOBIT ILI GUBITAK POSLOVNE GODINE (076-077)	075	6.747.397	732.114
1. Dobit poslovne godine	076	6.747.397	732.114
2. Gubitak poslovne godine	077		
VII. MANJINSKI INTERES	078	14.106.091	13.814.503
B) REZERVIRANJA (080 do 082)	079	0	0
1. Rezerviranja za mirovine, otpremnine i slične obveze	080		
2. Rezerviranja za porezne obveze	081		
3. Druga rezerviranja	082		
C) DUGOROČNE OBVEZE (084 do 092)	083	160.090.097	125.128.789
1. Obveze prema povezanim poduzetnicima	084		
2. Obveze za zajmove, depozite i slično	085	11.097.228	
3. Obveze prema bankama i drugim financijskim institucijama	086	138.612.097	122.577.054
4. Obveze za predujmove	087		
5. Obveze prema dobavljačima	088		
6. Obveze po vrijednosnim papirima	089		
7. Obveze prema poduzetnicima u kojima postoje sudjelujući interesi	090		
8. Ostale dugoročne obveze	091	10.380.772	2.551.735
9. Odgođena porezna obveza	092		
D) KRATKOROČNE OBVEZE (094 do 105)	093	154.168.180	168.650.007
1. Obveze prema povezanim poduzetnicima	094		
2. Obveze za zajmove, depozite i slično	095		
3. Obveze prema bankama i drugim financijskim institucijama	096	88.824.264	72.125.959
4. Obveze za predujmove	097	10.720	10.720
5. Obveze prema dobavljačima	098	67.401.536	78.315.959
6. Obveze po vrijednosnim papirima	099	804	804
7. Obveze prema poduzetnicima u kojima postoje sudjelujući interesi	100		
8. Obveze prema zaposlenicima	101	7.498.282	8.059.869
9. Obveze za poreze, doprinose i slična davanja	102	10.398.789	10.102.031
10. Obveze s osnove udjela u rezultatu	103		
11. Obveze po osnovi dugotrajne imovine namijenjene prodaji	104		
12. Ostale kratkoročne obveze	105	33.783	34.645
E) ODGOĐENO PLAĆANJE TROŠKOVA I PRIHOD BUDUĆEGA RAZDOBLJA	106	485.696	4.820.051
F) UKUPNO – PASIVA (062+079+083+093+106)	107	631.703.886	614.979.763
G) IZVANBILANČNI ZAPISI	108	80.702.767	120.320.334
DODATAK BILANCI (popunjavanje poduzetnik koji sastavlja konsolidirani godišnji financijski izvještaj)			
A) KAPITAL I REZERVE			
1. Pripisano imateljima kapitala matice	109	302.853.822	302.566.413
2. Pripisano manjinskom interesu	110	14.106.091	13.814.503

Napomena 1.: Dodatak bilanci popunjavaju poduzetnici koji sastavljaju konsolidirane godišnje financijske izvještaje.

RACUN DOBITI I GUBITKA
u razdoblju 01.01.2014. do 31.12.2014.

Obveznik: KUTJEVO d.d.			
Naziv pozicije	AOP oznaka	Prethodna godina	Teuća godina
1	2	3	4
I. POSLOVNI PRIHODI (112+113)	111	353.789.651	314.932.458
1. Prihodi od prodaje	112	326.144.594	298.034.655
2. Ostali poslovni prihodi	113	27.645.057	16.897.803
II. POSLOVNI RASHODI (115+116+120+124+125+126+129+130)	114	340.491.918	302.120.525
1. Promjene vrijednosti zalha proizvodnje u tijeku i gotovih proizvoda	115	5.045.942	-4.364.129
2. Materijalni troškovi (117 do 119)	116	226.436.390	201.460.560
a) Troškovi sirovina i materijala	117	132.620.344	125.735.542
b) Troškovi prodane robe	118	58.628.348	49.089.021
c) Ostali vanjski troškovi	119	35.187.698	26.635.997
3. Troškovi osoblja (121 do 123)	120	65.487.322	64.385.546
a) Neto plaće i nadnice	121	42.240.173	41.109.436
b) Troškovi poreza i doprinosa iz plaća	122	14.574.003	14.038.185
c) Doprinosi na plaće	123	8.673.146	9.237.945
4. Amortizacija	124	20.103.074	18.555.771
5. Ostali troškovi	125	20.306.235	18.856.291
6. Vrijednosno usklađivanje (127+128)	126	1.209.365	1.067.744
a) dugotrajne imovine (osim financijske imovine)	127		
b) kratkotrajne imovine (osim financijske imovine)	128	1.209.365	1.067.744
7. Rezerviranja	129		
8. Ostali poslovni rashodi	130	1.903.590	2.158.742
III. FINANIJSKI PRIHODI (132 do 136)	131	12.570.043	4.995.386
1. Kamate, tečajne razlike, dividende i slični prihodi iz odnosa s	132		
2. Kamate, tečajne razlike, dividende, slični prihodi iz odnosa s	133	12.539.176	4.974.880
3. Dio prihoda od pridruženih poduzetnika i sudjelujućih interesa	134		
4. Nerealizirani dobiti (prihodi) od financijske imovine	135	26.898	
5. Ostali financijski prihodi	136	3.969	20.506
IV. FINANIJSKI RASHODI (138 do 141)	137	18.922.559	17.070.871
1. Kamate, tečajne razlike i drugi rashodi s povezanim poduzetnicima	138		
2. Kamate, tečajne razlike i drugi rashodi iz odnosa s nepovezanim	139	18.089.169	16.412.774
3. Nerealizirani gubici (rashodi) od financijske imovine	140		
4. Ostali financijski rashodi	141	833.390	658.097
V. UDIO U DOBITI OD PRIDRUŽENIH PODUZETNIKA	142		
VI. UDIO U GUBITKU OD PRIDRUŽENIH PODUZETNIKA	143		
VII. IZVANREDNI - OSTALI PRIHODI	144		
VIII. IZVANREDNI - OSTALI RASHODI	145		
IX. UKUPNI PRIHODI (111+131+142 + 144)	146	366.359.694	319.927.844
X. UKUPNI RASHODI (114+137+143 + 145)	147	359.414.477	319.191.396
XI. DOBIT ILI GUBITAK PRIJE OPOREZIVANJA (146-147)	148	6.945.217	736.448
1. Dobit prije oporezivanja (146-147)	149	6.945.217	736.448
2. Gubitak prije oporezivanja (147-146)	150	0	0
XII. POREZ NA DOBIT	151	189.543	1.288
XIII. DOBIT ILI GUBITAK RAZDOBLJA (148-151)	152	6.755.674	735.160
1. Dobit razdoblja (149-151)	153	6.755.674	735.160
2. Gubitak razdoblja (151-148)	154	0	0
DODATAK RDG-u (popunjava poduzetnik koji sastavlja konsolidirani godišnji financijski izvještaj)			
XIV. DOBIT ILI GUBITAK RAZDOBLJA			
1. Pripisana imateljima kapitala matice	155	6.747.397	732.114
2. Pripisana manjinskom interesu	156	8.277	3.048
IZVJEŠTAJ O OSTALOJ SVEOBUHVAATNOJ DOBITI (popunjava poduzetnik obveznik primjene MSFI-a)			
I. DOBIT ILI GUBITAK RAZDOBLJA (= 152)	157	6.755.674	735.160
II. OSTALA SVEOBUHVAATNA DOBIT/GUBITAK PRIJE POREZA (159 do 165)	158	0	0
1. Tečajne razlike iz preračuna inozemnog poslovanja	159		
2. Promjene revalorizacijskih rezervi dugotrajne materijalne i	160		
3. Dobit ili gubitak s osnove ponovnog vrednovanja financijske	161		
4. Dobit ili gubitak s osnove učinkovite zaštite novčanog toka	162		
5. Dobit ili gubitak s osnove učinkovite zaštite neto ulaganja u inozemstvu	163		
6. Udio u ostaloj sveobuhvatnoj dobiti/gubitku pridruženih poduzetnika	164		
7. Aktuarski dobiti/gubici po planovima definiranih primanja	165		
III. POREZ NA OSTALU SVEOBUHVAATNU DOBIT RAZDOBLJA	166		
IV. NETO OSTALA SVEOBUHVAATNA DOBIT ILI GUBITAK	167	0	0
V. SVEOBUHVAATNA DOBIT ILI GUBITAK RAZDOBLJA (157+167)	168	6.755.674	735.160
DODATAK Izvještaju o ostaloj sveobuhvatnoj dobiti (popunjava poduzetnik koji sastavlja konsolidirani godišnji financijski izvještaj)			
VI. SVEOBUHVAATNA DOBIT ILI GUBITAK RAZDOBLJA			
1. Pripisana imateljima kapitala matice	169	6.747.397	732.114
2. Pripisana manjinskom Interesu	170	8.277	3.048

IZVJESTAJ O NOVČANOM TIJEKU - Indirektna metoda
u razdoblju 01.01.2014. do 31.12.2014.

Obveznik: KUTJEVO d.d.			
Naziv pozicije	AOP oznaka	Prethodna godina	Tekuća godina
1	2	3	4
NOVČANI TIJEK OD POSLOVNIH AKTIVNOSTI			
1. Dobit prije poreza	001	6.945.217	736.448
2. Amortizacija	002	20.103.074	18.555.771
3. Povećanje kratkoročnih obveza	003		18.870.052
4. Smanjenje kratkotrajnih potraživanja	004	7.984.830	
5. Smanjenje zaliha	005	4.519.068	
6. Ostalo povećanje novčanog tijeka	006		
I. Ukupno povećanje novčanog tijeka od poslovnih aktivnosti (001 do 006)	007	39.552.189	38.162.271
1. Smanjenje kratkoročnih obveza	008	40.002.128	
2. Povećanje kratkotrajnih potraživanja	009		1.066.438
3. Povećanje zaliha	010		717.703
4. Ostalo smanjenje novčanog tijeka	011		
II. Ukupno smanjenje novčanog tijeka od poslovnih aktivnosti (008 do 011)	012	40.002.128	1.784.141
A1) NETO POVEĆANJE NOVČANOG TIJEKA OD POSLOVNIH	013	0	36.378.130
A2) NETO SMANJENJE NOVČANOG TIJEKA OD POSLOVNIH	014	449.939	0
NOVČANI TIJEK OD INVESTICIJSKIH AKTIVNOSTI			
1. Novčani primici od prodaje dugotrajne materijalne i nematerijalne imovine	015	541.623	1.754.518
2. Novčani primici od prodaje vlasničkih i dužničkih instrumenata	016	5.089.029	4.600.448
3. Novčani primici od kamata	017		
4. Novčani primici od dividendi	018		
5. Ostali novčani primici od investicijskih aktivnosti	019		
III. Ukupno novčani primici od investicijskih aktivnosti (015 do 019)	020	5.630.652	6.354.966
1. Novčani izdaci za kupnju dugotrajne materijalne i nematerijalne imovine	021	7.973.813	6.741.866
2. Novčani izdaci za stjecanje vlasničkih i dužničkih financijskih instrumenata	022		
3. Ostali novčani izdaci od investicijskih aktivnosti	023		
IV. Ukupno novčani izdaci od investicijskih aktivnosti (021 do 023)	024	7.973.813	6.741.866
B1) NETO POVEĆANJE NOVČANOG TIJEKA OD INVESTICIJSKIH	025	0	0
B2) NETO SMANJENJE NOVČANOG TIJEKA OD INVESTICIJSKIH	026	2.343.161	386.900
NOVČANI TIJEK OD FINACIJSKIH AKTIVNOSTI			
1. Novčani primici od izdavanja vlasničkih i dužničkih financijskih instrumenata	027		
2. Novčani primici od glavnice kredita, zadužnica, pozajmica i drugih posudbi	028		
3. Ostali primici od financijskih aktivnosti	029	7.702.268	
V. Ukupno novčani primici od financijskih aktivnosti (027 do 029)	030	7.702.268	0
1. Novčani izdaci za otplatu glavnice kredita i obveznica	031		34.948.321
2. Novčani izdaci za isplatu dividendi	032		
3. Novčani izdaci za financijski najam	033		
4. Novčani izdaci za otkup vlastitih dionica	034		
5. Ostali novčani izdaci od financijskih aktivnosti	035	5.986.399	1.378.739
VI. Ukupno novčani izdaci od financijskih aktivnosti (031 do 035)	036	5.986.399	36.327.060
C1) NETO POVEĆANJE NOVČANOG TIJEKA OD FINACIJSKIH	037	1.715.869	0
C2) NETO SMANJENJE NOVČANOG TIJEKA OD FINACIJSKIH	038	0	36.327.060
Ukupno povećanje novčanog tijeka (013 – 014 + 025 – 026 + 037 – 038)	039	0	0
Ukupno smanjenje novčanog tijeka (014 – 013 + 026 – 025 + 038 – 037)	040	1.077.231	335.830
Novac i novčani ekvivalenti na početku razdoblja	041	1.573.085	498.854
Povećanje novca i novčanih ekvivalenata	042		
Smanjenje novca i novčanih ekvivalenata	043	1.077.231	335.830
Novac i novčani ekvivalenti na kraju razdoblja	044	495.854	163.024

IZVJEŠTAJ O PROMJENAMA KAPITALA
za razdoblje od 01.01.2014 do 31.12.2014

Naziv pozicije	AOP oznaka	Prethodna godina	Tekuća godina
1	2	3	4
1. Upisani kapital	001	286.321.450	286.321.450
2. Kapitalne rezerve	002		
3. Rezerve iz dobiti	003	159.042	500.559
4. Zadržana dobit ili preneseni gubitak	004	-5.721.535	737.867
5. Dobit ili gubitak tekuće godine	005	6.747.397	732.114
6. Revalorizacija dugotrajne materijalne imovine	006	15.347.468	14.274.423
7. Revalorizacija nematerijalne imovine	007		
8. Revalorizacija financijske imovine raspoložive za prodaju	008		
9. Ostala revalorizacija	009		
10. Ukupno kapital i rezerve (AOP 001 do 009)	010	302.853.822	302.566.413
11. Tečajne razlike s naslova neto ulaganja u inozemno poslovanje	011		
12. Tekući i odgođeni porezi (dio)	012		
13. Zaštita novčanog tijeka	013		
14. Promjene računovodstvenih politika	014		
15. Ispravak značajnih pogrešaka prethodnog razdoblja	015		
16. Ostale promjene kapitala	016		
17. Ukupno povećanje ili smanjenje kapitala (AOP 011 do 016)	017	0	0
17 a. Pripisano imateljima kapitala matice			
	018	302.853.822	302.566.413
17 b. Pripisano manjinskom interesu			
	019	14.106.091	13.814.503

Stavke koje umanjuju kapital upisuju se s negativnim predznakom

Podaci pod AOP oznakama 001 do 009 upisuju se kao stanje na datum bilance


KUTJEVO d.d.
Kralja Tomislava 1
34340 Kutjevo
MB:03326411
OIB:21918659912

**IZJAVA OSOBE ODGOVORNE ZA SASTAVLJANJE
FINANCIJSKIH IZVJEŠTAJA
01.01. – 31.12.2014. godine**

Ja, Mladen Itrak, član Uprave društva Kutjevo d.d. izjavljujem da prema mome najboljem saznanju financijski izvještaji sastavljeni uz primjenu Međunarodnih standarda financijskog izvještavanja (MSFI) i Međunarodnih računovodstvenim standarda (MRS) daju cjelovit i istinit prikaz imovine i obveza, gubitaka i dobitaka te financijskog položaja i poslovanja društva Kutjevo d.d. i društava uključenih u konsolidaciju kao cjeline.

Kutjevo, 14.02.2015. godine

član Uprave
Mladen Itrak



KUTJEVO d.d.
za proizvodnju i promet poljoprivrednih
i prerađivačkih proizvoda
KUTJEVO 20

**KUTJEVO d.d. i ovisna društva
("Grupa")**

**KONSOLIDIRANI FINANCIJSKI IZVJEŠTAJI ZA
2014. GODINU I IZVJEŠĆE NEOVISNOG REVIZORA**

Zagreb, travanj 2015.

Sadržaj

Izvešće Uprave	1
Izjava o odgovornosti Uprave.....	2
Izvešće neovisnog revizora.....	3
Konsolidirani izvještaj o financijskom položaju (bilanca)	6
Konsolidirani račun dobiti i gubitka sa izvještajem o ostaloj sveobuhvatnoj dobiti	9
Konsolidirani izvještaj o promjenama kapitala	11
Konsolidirani izvještaj o novčanom toku po indirektnoj metodi.....	12
Bilješke (sastavni dio konsolidiranih financijskih izvještaja).....	15
Godišnje izvješće o stanju društva 2014. godina	37

KUTJEVO d.d.

Izvešće Uprave

Uvod

Konsolidirani financijski izvještaji za godinu koja je završila 31. prosinca 2014. uključuju financijske izvještaje KUTJEVA d.d. ("Društvo", "KUTJEVO" ili "matica") i ovisnih društava koji zajedno čine "Grupu" osnovanu i sa sjedištem u Republici Hrvatskoj. Osnovna djelatnost društva Kutjevo d.d. je uzgoj žitarica (osim riže) mahunarki i uljanog sjemena, koja se prema NKD-u 2007. označava brojčanom oznakom razreda 0111.

Društvo je osnovano Odlukom o pretvorbi društvenog poduzeća br.1/1-763/92 od 14.05.1992.g. a Statut Društva usvojen je 06.02.1993.godine.

Društvo je upisano u registar Trgovačkog sudu u Slavenskom Brodu pod brojem MBS 050017312., OIB 21918659912.

Rezultati poslovanja

Grupa je ostvarila u 2014. godini sljedeće financijske rezultate:

Ostvareni su ukupni prihodi u iznosu od **319.927.844** kuna uz pad od 12,67% u odnosu na prošlogodišnji, dok su ukupni rashodi ostvareni u iznosu od **319.191.396** kuna, uz pad od 11,19 % u odnosu na prošlogodišnje rashode.

Ostvarena je neto dobit u iznosu **735.160** kuna.

Ukupna vrijednost imovine na dan 31.12.2014.g. iznosila je **614.979.763** kuna.

Godišnji broj zaposlenih u 2014. godini (na bazi stanja krajem mjeseci) iznosio je **782**, što je smanjenje za 1,88% u odnosu na prošlu godinu.

Nadzorni odbor

Članovi nadzornog odbora društva Kutjevo d.d. tj matice u 2014.g. bili su kako slijedi:

Maxim Moralić, predsjednik, od 20.06.2011. g.

Enver Moralić, zamjenik predsjednika, od 01.06.2012. g.

Božica Marković, član, od 01.06.2012.g.

Zdravko Lemić, član, od 01.06.2012. g.

Željko Jurić, član, od 01. 06.2012. g.

Uprava

Član Uprave KUTJEVO d.d. je Mladen Itrak, koji zastupa društvo pojedinačno i samostalno, a Odlukom Nadzornog odbora od 20.12.2013. g. imenovan je za člana Uprave Društva na vrijeme od 4 godine s početkom mandata od 01.01.2014. g.

Za KUTJEVO d.d.

Mladen Itrak
Član uprave

09.travnja 2015.g



KUTJEVO d.d.
Društvo s ograničenom odgovornošću
za proizvodnju i promet poljoprivrednim
proizvodima
KUTJEVO 2/4

KUTJEVO d.d.

Izjava o odgovornosti Uprave

Uprava je dužna osigurati da konsolidirani financijski izvještaji za svaku financijsku godinu budu pripremljeni u skladu s Zakonom o računovodstvu i Međunarodnim standardima financijskog izvještavanja usvojenim u Europskoj uniji (MSFI), tako da daju istinitu i objektivnu sliku financijskog stanja i rezultata poslovanja Grupe za to razdoblje.

Nakon provedenih istraživanja, Uprava razumno očekuje da Grupa ima odgovarajuća sredstva za nastavak poslovanja u doglednoj budućnosti. Iz navedenog razloga, Uprava i dalje prihvaća načelo trajnosti poslovanja pri izradi financijskih izvještaja.

Pri izradi financijskih izvještaja Uprava je odgovorna:

- da se odaberu i dosljedno primjenjuju odgovarajuće računovodstvene politike;
- da prosudbe i procjene budu razumne i oprezne;
- da se primjenjuju važeći računovodstveni standardi, a svako materijalno značajno odstupanje obznani i objasni u konsolidiranim financijskim izvještajima;
- da se financijski izvještaji pripreme po načelu nastavka poslovanja, osim ako je neprimjereno pretpostaviti da će Grupa nastaviti svoje poslovne aktivnosti.

Uprava je odgovorna za vođenje ispravnih računovodstvenih evidencija, koje će u bilo koje doba s prihvatljivom točnošću odražavati financijski položaj Grupe. Uprava je također odgovorna za čuvanje imovine Grupe, pa stoga i za poduzimanje razumnih mjera da bi se spriječile i otkrile pronevjere i ostale nezakonitosti.

Uprava je odgovorna za one interne kontrole za koje za koje Uprava odredi da su nužne za sastavljanje financijskih izvještaja koji su bez značajnih pogrešnih prikazivanja uslijed prevare ili pogrešaka .

Ovi izvještaji predstavljaju konsolidirane izvještaje Grupe.

Konsolidirani financijski izvještaji na stranicama 6-14 odobreni su od strane Uprave dana 09.travnja 2015. godine te su dolje potpisani od strane Uprave.

Mladen Itrak
Član uprave

09.travnja 2015.g

KUTJEVO d.d.
za proizvodnju i promet poljoprivrednih
i prerambonih proizvoda
KUTJEVO 2/4



REmira

ZAGREB, Mrazovićeva 9, Tel/Fax: 01/48 16 856

Izvešće neovisnog revizora Vlasnicima društva Kutjevo d.d.

Izvešće o konsolidiranim financijskim izvještajima

Obavili smo reviziju priloženih konsolidiranih financijskih izvještaja društva Kutjevo d.d. ("Društvo") i ovisnih društava ("Grupa") koji obuhvaćaju:

- Konsolidirani Izvještaj o financijskom položaju (bilancu) na dan 31. prosinca 2014. godine
- Konsolidirani Račun dobiti i gubitka sa izvještajem o ostaloj sveobuhvatnoj dobiti za razdoblje 01.01.2014. do 31.12.2014.g.
- Izvještaj o promjenama kapitala za razdoblje 01.01.2014.g.
- Izvještaj o novčanom toku za razdoblje 01.01.2014. do 31.12.2014.g.
- Konsolidirane bilješke koje se sastoje od sažetka značajnih računovodstvenih politika i ostalih objašnjavajućih informacija.

Odgovornost Uprave za financijske izvještaje

Uprava je odgovorna za sastavljanje i objektivan prikaz ovih konsolidiranih financijskih izvještaja u skladu s računovodstvenim propisima važećim u Republici Hrvatskoj, Međunarodnim standardima financijskog izvještavanja koji su usvojeni u Europskoj uniji i za one interne kontrole za koje Uprava odredi da su potrebne za omogućavanje sastavljanja financijskih izvještaja koji su bez značajnog pogrešnog prikazivanja, uslijed prijevare ili pogreške.

Odgovornost revizora

Naša odgovornost je izraziti mišljenje o ovim konsolidiranim financijskim izvještajima na osnovu provedene revizije. Reviziju smo obavili sukladno Međunarodnim revizijskim standardima koji nalažu pridržavanje etičkih pravila, te planiranje i provođenje revizije kako bi se s razumnom mjerom sigurnosti utvrdilo da su financijski izvještaji bez materijalno značajnih grešaka.

Revizija uključuje provođenje procedura u svrhu pribavljanja revizijskih dokaza o iznosima i objavama u financijskim izvještajima. Odabir procedura ovisi o prosudbi revizora, uključujući i procjenu rizika materijalno značajnih grešaka u financijski izvještajima, koje mogu nastati kao posljedica prijevare ili pogreške. U procjenjivanju tih rizika, revizor razmatra interne kontrole relevantne za subjektovo sastavljanje i objektivan prikaz financijskih izvještaja u svrhu provođenja revizijskih procedura u skladu s postojećim okolnostima, a ne u svrhu izražavanja mišljenja o učinkovitosti internih kontrola poslovnog subjekta. Revizija isto tako uključuje ocjenu primjerenosti računovodstvenih politika, razumnost računovodstvenih procjena koje je definirala uprava, kao i cjelokupnog prikaza financijskih izvještaja.

Uvjereni smo da su nam pribavljeni revizijski dokazi dostatni i čine odgovarajuću osnovu u svrhu izražavanja našeg mišljenja.

Mišljenje

Prema našm mišljenju, konsolidirani financijski izvještaji istinito i objektivno prikazuju u svim značajnim odrednicama, financijski položaj Grupe na dan 31. prosinca 2014. godine, njenu financijsku uspješnost i njene novčane tokove za godinu koja je tada završila sukladno Zakonu o računovodstvu i Međunarodnim standardima financijskog izvještavanja koji su usvojeni u europskoj uniji.


Izvešće o ostalim zakonskim i regulatornim zahtjevima

Društvo je sastavilo priložene konsolidirane financijske izvještaje u skladu sa Pravilnikom o strukturi i sadržaju godišnjih financijskih izvještaja (NN 38/08, 12/09 i 130/10) što je sukladno odgovarajućim odredbama MSFI.


Nadalje, prema našem mišljenju priloženo Godišnje izvješće uprave o stanju Grupe za godinu koja je završila 31. prosinca 2014. sadrži, u svim značajnim odrednicama istinite i objektivne informacije o stanju Grupe, a koje su također prikazane i u konsolidiranim financijskim izvještajima usvojenima za 2014.g.

Remira d.o.o. Zagreb
09.travnja 2015.

U ime i za Remira d.o.o.
Mira Hrelja, direktor



Mira Hrelja, ovl.revizor



Branka Božić, ovl.revizor

"REmira"
d.o.o. za reviziju
ZAGREB Mrazovićevo 9

KUTJEVO d.d.

Konsolidirani finansijski
izveštaji

31. prosinca 2014.

KUTJEVO d.d.

**Konsolidirani izvještaj o financijskom položaju (bilanca)
na dan 31. prosinca 2014.**



Obveznik: 21918659912; KUTJEVO d.d.					
	Naziv pozicije	AOP oznaka	Rbr. bilješke	Prethodna godina (neto)	Tekuća godina (neto)
	1	2	3	4	5
AKTIVA					
A) POTRAŽIVANJA ZA UPISANI A NEUPLAĆENI KAPITAL		001			
B) DUGOTRAJNA IMOVINA (003+010+020+029+033)		002	10	327.616.021	309.541.009
I. NEMATERIJALNA IMOVINA (004 do 009)		003		0	24.186
1. Izdaci za razvoj		004			
2. Koncesije, patenti, licencije, robne i uslužne marke, softver i ostala prava		005			24.186
3. Goodwill		006			
4. Predujmovi za nabavu nematerijalne imovine		007			
5. Nematerijalna imovina u pripremi		008			
6. Ostala nematerijalna imovina		009			
II. MATERIJALNA IMOVINA (011 do 019)		010	10	274.542.725	260.946.553
1. Zemljište		011		37.915.706	37.287.818
2. Građevinski objekti		012		115.879.823	116.683.722
3. Postrojenja i oprema		013		39.296.554	35.505.238
4. Alati, pogonski inventar i transportna imovina		014		4.397.240	2.858.202
5. Biološka imovina		015		45.032.952	42.406.836
6. Predujmovi za materijalnu imovinu		016			
7. Materijalna imovina u pripremi		017		32.015.722	26.200.009
8. Ostala materijalna imovina		018		4.728	4.728
9. Ulaganje u nekretnine		019			
III. DUGOTRAJNA FINANCIJSKA IMOVINA (021 do 028)		020	11	28.199.824	28.189.123
1. Udjeli (dionice) kod povezanih poduzetnika		021		25.949.463	25.949.463
2. Dani zajmovi povezanim poduzetnicima		022			
3. Sudjelujući interesi (udjeli)		023		2.214.126	2.214.126
4. Zajmovi dani poduzetnicima u kojima postoje sudjelujući interesi		024			
5. Ulaganja u vrijednosne papire		025			
6. Dani zajmovi, depoziti i slično		026		36.235	25.534
7. Ostala dugotrajna financijska imovina		027			
8. Ulaganja koja se obračunavaju metodom udjela		028			
IV. POTRAŽIVANJA (030 do 032)		029	11	24.873.472	20.381.147
1. Potraživanja od povezanih poduzetnika		030			
2. Potraživanja po osnovi prodaje na kredit		031		24.873.472	20.381.147
3. Ostala potraživanja		032			
V. ODGOĐENA POREZNA IMOVINA		033			
C) KRATKOTRAJNA IMOVINA (035+043+050+058)		034		302.726.850	303.075.248

I. ZALIHE (036 do 042)	035	12	190.928.260	191.645.963
1. Sirovine i materijal	036		11.602.885	9.925.697
2. Proizvodnja u tijeku	037		131.289.052	100.570.543
3. Gotovi proizvodi	038		36.292.417	71.679.562
4. Trgovačka roba	039		11.393.037	8.710.056
5. Predujmovi za zalihe	040		350.869	760.105
6. Dugotrajna imovina namijenjena prodaji	041			
7. Biološka imovina	042			
II. POTRAŽIVANJA (044 do 049)	043	13	98.499.527	98.563.474
1. Potraživanja od povezanih poduzetnika	044			
2. Potraživanja od kupaca	045		71.587.591	72.655.695
3. Potraživanja od sudjelujućih poduzetnika	046			
4. Potraživanja od zaposlenika i članova poduzetnika	047		522.101	309.335
5. Potraživanja od države i drugih institucija	048		26.310.936	25.401.527
6. Ostala potraživanja	049		78.899	196.917
III. KRATKOTRAJNA FINACIJSKA IMOVINA (051 do 057)	050	14	12.803.209	12.705.787
1. Udjeli (dionice) kod povezanih poduzetnika	051			
2. Dani zajmovi povezanim poduzetnicima	052			
3. Sudjelujući interesi (udjeli)	053			
4. Zajmovi dani poduzetnicima u kojima postoje sudjelujući interesi	054			
5. Ulaganja u vrijednosne papire	055		60.336	36.872
6. Dani zajmovi, depoziti i slično	056		12.742.873	12.668.915
7. Ostala financijska imovina	057			
IV. NOVAC U BANC I BLAGAJNI	058	15	495.854	160.024
D) PLAĆENI TROŠKOVI BUDUĆEG RAZDOBLJA I OBRAČUNATI PRIHODI	059	16	1.361.015	2.363.506
E) UKUPNO AKTIVA (001+002+034+059)	060		631.703.886	614.979.763
F) IZVANBILANČNI ZAPISI	061		80.702.767	120.320.334
PASIVA				
A) KAPITAL I REZERVE (063+064+065+071+072+075+078)	062	21	316.959.913	316.380.916
I. TEMELJNI (UPISANI) KAPITAL	063		286.321.450	286.321.450
II. KAPITALNE REZERVE	064			
III. REZERVE IZ DOBITI (066+067-068+069+070)	065		159.042	500.559
1. Zakonske rezerve	066		159.042	500.559
2. Rezerve za vlastite dionice	067		8.700	8.700
3. Vlastite dionice i udjeli (odbitna stavka)	068		8.700	8.700
4. Statutarne rezerve	069			
5. Ostale rezerve	070			
IV. REVALORIZACIJSKE REZERVE	071		15.347.468	14.274.423
V. ZADRŽANA DOBIT ILI PRENESENI GUBITAK (073-074)	072		-5.721.535	737.867
1. Zadržana dobit	073			737.867
2. Preneseni gubitak	074		5.721.535	
VI. DOBIT ILI GUBITAK POSLOVNE GODINE (076-077)	075		6.747.397	732.114
1. Dobit poslovne godine	076		6.747.397	732.114
2. Gubitak poslovne godine	077			
VII. MANJINSKI INTERES	078		14.106.091	13.814.503
B) REZERVIRANJA (080 do 082)	079	17	0	0
1. Rezerviranja za mirovine, otpremnine i slične obveze	080			

2. Rezerviranja za porezne obveze	081			
3. Druga rezerviranja	082			
C) DUGOROČNE OBVEZE (084 do 092)	083	18	160.090.097	125.128.789
1. Obveze prema povezanim poduzetnicima	084			
2. Obveze za zajmove, depozite i slično	085		11.097.228	
3. Obveze prema bankama i drugim financijskim institucijama	086		138.612.097	122.577.054
4. Obveze za predujmove	087			
5. Obveze prema dobavljačima	088			
6. Obveze po vrijednosnim papirima	089			
7. Obveze prema poduzetnicima u kojima postoje sudjelujući interesi	090			
8. Ostale dugoročne obveze	091		10.380.772	2.551.735
9. Odgođena porezna obveza	092			
D) KRATKOROČNE OBVEZE (094 do 105)	093	19	154.168.180	168.650.007
1. Obveze prema povezanim poduzetnicima	094			
2. Obveze za zajmove, depozite i slično	095			
3. Obveze prema bankama i drugim financijskim institucijama	096	19	68.824.264	72.125.959
4. Obveze za predujmove	097		10.720	10.720
5. Obveze prema dobavljačima	098	19	67.401.538	78.315.959
6. Obveze po vrijednosnim papirima	099		804	804
7. Obveze prema poduzetnicima u kojima postoje sudjelujući interesi	100			
8. Obveze prema zaposlenicima	101	19	7.498.282	8.059.889
9. Obveze za poreze, doprinose i slična davanja	102		10.398.789	10.102.031
10. Obveze s osnove udjela u rezultatu	103			
11. Obveze po osnovi dugotrajne imovine namijenjene prodaji	104			
12. Ostale kratkoročne obveze	105		33.783	34.645
E) ODGOĐENO PLAĆANJE TROŠKOVA I PRIHOD BUDUĆEGA RAZDOBLJA	106	20	485.696	4.820.051
F) UKUPNO – PASIVA (062+079+083+093+106)	107		631.703.886	614.979.763
G) IZVANBILANČNI ZAPISI	108		80.702.767	120.320.334
DODATAK BILANCI (popunjava poduzetnik koji sastavlja konsolidirani godišnji financijski izvještaj)				
A) KAPITAL I REZERVE				
1. Pripisano imateljima kapitala matice	109		302.853.822	302.566.413
2. Pripisano manjinskom interesu	110		14.106.091	13.814.503


KUTJEVO d.d.
 za proizvodnju i promet poljoprivrednih
 i prehrambenih proizvoda
KUTJEVO 2/4


 Zakonski predstavnik Društva

Bilješke u nastavku na stranicama 15 do 43 čine sastavni dio ovih financijskih izvještaja.

KUTJEVO d.d.

Konsolidirani račun dobiti i gubitka sa izvještajem o ostaloj sveobuhvatnoj dobiti za godinu koja je završila 31. prosinca 2014.



Obveznik: 21918659912; KUTJEVO d.d.				
Naziv pozicije	AOP oznaka	Rbr. bilješke	Prethodna godina	Tekuća godina
1	2	3	4	5
I. POSLOVNI PRIHODI (112+113)	111	5	353.789.651	314.932.458
1. Prihodi od prodaje	112	5	326.144.594	298.034.655
2. Ostali poslovni prihodi	113		27.645.057	16.897.803
II. POSLOVNI RASHODI (115+116+120+124+125+126+129+130)	114	6	340.491.918	302.120.525
1. Promjene vrijednosti zaliha proizvodnje u tijeku i gotovih proizvoda	115		5.045.942	-4.364.129
2. Materijalni troškovi (117 do 119)	116		226.436.390	201.460.560
a) Troškovi sirovina i materijala	117		132.620.344	125.735.542
b) Troškovi prodane robe	118		58.628.348	49.089.021
c) Ostali vanjski troškovi	119		35.187.698	26.635.997
3. Troškovi osoblja (121 do 123)	120		65.487.322	64.385.546
a) Neto plaće i nadnice	121		42.240.173	41.109.436
b) Troškovi poreza i doprinosa iz plaća	122		14.574.003	14.038.165
c) Doprinosi na plaće	123		8.673.146	9.237.945
4. Amortizacija	124		20.103.074	18.555.771
5. Ostali troškovi	125		20.306.235	18.856.291
6. Vrijednosno usklađivanje (127+128)	126		1.209.365	1.067.744
a) dugotrajne imovine (osim financijske imovine)	127			
b) kratkotrajne imovine (osim financijske imovine)	128		1.209.365	1.067.744
7. Rezerviranja	129			
8. Ostali poslovni rashodi	130		1.903.590	2.158.742
III. FINACIJSKI PRIHODI (132 do 136)	131	7	12.570.043	4.995.386
1. Kamate, tečajne razlike, dividende i slični prihodi iz odnosa s povezanim poduzetnicima	132			
2. Kamate, tečajne razlike, dividende, slični prihodi iz odnosa s nepovezanim poduzetnicima i drugim osobama	133		12.539.176	4.974.880
3. Dio prihoda od pridruženih poduzetnika i sudjelujućih interesa	134			
4. Nerealizirani dobiti (prihodi) od financijske imovine	135		26.898	
5. Ostali financijski prihodi	136		3.969	20.506
IV. FINACIJSKI RASHODI (138 do 141)	137	8	18.922.559	17.070.871
1. Kamate, tečajne razlike i drugi rashodi s povezanim poduzetnicima	138			
2. Kamate, tečajne razlike i drugi rashodi iz odnosa s nepovezanim poduzetnicima i drugim osobama	139		18.089.169	16.412.774
3. Nerealizirani gubici (rashodi) od financijske imovine	140			
4. Ostali financijski rashodi	141		833.390	658.097

V. UDIO U DOBITI OD PRIDRUŽENIH PODUZETNIKA	142			
VI. UDIO U GUBITKU OD PRIDRUŽENIH PODUZETNIKA	143			
VII. IZVANREDNI - OSTALI PRIHODI	144			
VIII. IZVANREDNI - OSTALI RASHODI	145			
IX. UKUPNI PRIHODI (111+131+142 + 144)	146		366.359.694	319.927.844
X. UKUPNI RASHODI (114+137+143 + 145)	147		359.414.477	319.191.396
XI. DOBIT ILI GUBITAK PRIJE OPOREZIVANJA (146-147)	148		6.945.217	736.448
1. Dobit prije oporezivanja (146-147)	149		6.945.217	736.448
2. Gubitak prije oporezivanja (147-146)	150		0	0
XII. POREZ NA DOBIT	151	9	189.543	1.288
XIII. DOBIT ILI GUBITAK RAZDOBLJA (148-151)	152		6.755.674	735.160
1. Dobit razdoblja (149-151)	153		6.755.674	735.160
2. Gubitak razdoblja (151-148)	154		0	0
DODATAK RDG-u (popunjava poduzetnik koji sastavlja konsolidirani godišnji financijski izvještaj)				
XIV. DOBIT ILI GUBITAK RAZDOBLJA				
1. Pripisana imateljima kapitala matice	155		6.747.397	732.114
2. Pripisana manjinskom interesu	156		8.277	3.046
IZVJEŠTAJ O OSTALOJ SVEOBUHVAATNOJ DOBITI (popunjava poduzetnik obveznik primjene MSFI-a)				
I. DOBIT ILI GUBITAK RAZDOBLJA (= 152)	157		6.755.674	735.160
II. OSTALA SVEOBUHVAATNA DOBIT/GUBITAK PRIJE POREZA (159 do 165)	158		0	0
1. Tečajne razlike iz preračuna inozemnog poslovanja	159			
2. Promjene revalorizacijskih rezervi dugotrajne materijalne i nematerijalne imovine	160			
3. Dobit ili gubitak s osnove ponovnog vrednovanja financijske imovine raspoložive za prodaju	161			
4. Dobit ili gubitak s osnove učinkovite zaštite novčanog toka	162			
5. Dobit ili gubitak s osnove učinkovite zaštite neto ulaganja u inozemstvu	163			
6. Udio u ostaloj sveobuhvatnoj dobiti/gubitku pridruženih poduzetnika	164			
7. Aktuarski dobiti/gubici po planovima definiranih primanja	165			
III. POREZ NA OSTALU SVEOBUHVAATNU DOBIT RAZDOBLJA	166			
IV. NETO OSTALA SVEOBUHVAATNA DOBIT ILI GUBITAK RAZDOBLJA (158-166)	167		0	0
V. SVEOBUHVAATNA DOBIT ILI GUBITAK RAZDOBLJA (157+167)	168		6.755.674	735.160
DODATAK izvještaju o ostaloj sveobuhvatnoj dobiti (popunjava poduzetnik koji sastavlja konsolidirani godišnji financijski izvještaj)				
VI. SVEOBUHVAATNA DOBIT ILI GUBITAK RAZDOBLJA				
1. Pripisana imateljima kapitala matice	169		6.747.397	732.114
2. Pripisana manjinskom interesu	170		8.277	3.046

KUTJEVO d.d.
 proizvodnju i promet poljoprivrednih
 i prućemibenznih proizvoda
 KUTJEVO 2/a

Zakonski predstavnik Društva

Bilješke u nastavku na stranicama 15 do 43 čine sastavni dio ovih financijskih izvještaja.

KUTJEVO d.d.

Konsolidirani izvještaj o promjenama kapitala
za godinu koja je završila 31. prosinca 2014. godine

Svota u kunama (bez lipa)

Naziv pozicije	AOP oznaka	Prethodna godina	Tekuća godina
1	2	3	4
1. Upisani kapital	001	286.321.450	286.321.450
2. Kapitalne rezerve	002		
3. Rezerve iz dobiti	003	159.042	500.559
4. Zadržana dobit ili preneseni gubitak	004	-5.721.535	737.867
5. Dobit ili gubitak tekuće godine	005	6.747.397	732.114
6. Revalorizacija dugotrajne materijalne imovine	006	15.347.468	14.274.423
7. Revalorizacija nematerijalne imovine	007		
8. Revalorizacija financijske imovine raspoložive za prodaju	008		
9. Ostala revalorizacija	009		
10. Ukupno kapital i rezerve (AOP 001 do 009)	010	302.853.822	302.566.413
11. Tečajne razlike s naslova neto ulaganja u inozemno poslovanje	011		
12. Tekući i odgođeni porezi (dio)	012		
13. Zaštita novčanog tijeka	013		
14. Promjene računovodstvenih politika	014		
15. Ispravak značajnih pogrešaka prethodnog razdoblja	015		
16. Ostale promjene kapitala	016		
17. Ukupno povećanje ili smanjenje kapitala (AOP 011 do 016)	017	0	0
17 a. Pripisano imateljima kapitala matice	018	302.853.822	302.566.413
17 b. Pripisano manjinskom interesu	019	14.106.091	13.814.503

KUTJEVO d.d.
proizvodnju i promet poljoprivrednih
i prehrambenih proizvoda
KUTJEVO 2/4

Zakonski predstavnik Društva

KUTJEVO d.d.

**Konsolidirani izvještaj o novčanom toku po indirektnoj metodi
za godinu koja je završila 31. prosinca 2014.**



Obveznik: 21918659912; KUTJEVO d.d.				
Naziv pozicije	AOP oznaka	Rbr. bilješke	Prethodna godina	Tekuća godina
1	2	3	4	5
NOVČANI TIJEK OD POSLOVNIH AKTIVNOSTI				
1. Dobit prije poreza	001		6.945.217	736.448
2. Amortizacija	002		20.103.074	18.555.771
3. Povećanje kratkoročnih obveza	003			18.870.052
4. Smanjenje kratkotrajnih potraživanja	004		7.984.830	
5. Smanjenje zaliha	005		4.519.068	
6. Ostalo povećanje novčanog tijeka	006			
I. Ukupno povećanje novčanog tijeka od poslovnih aktivnosti (001 do 006)	007		39.552.189	38.162.271
1. Smanjenje kratkoročnih obveza	008		40.002.128	
2. Povećanje kratkotrajnih potraživanja	009			1.066.438
3. Povećanje zaliha	010			717.703
4. Ostalo smanjenje novčanog tijeka	011			
II. Ukupno smanjenje novčanog tijeka od poslovnih aktivnosti (008 do 011)	012		40.002.128	1.784.141
A1) NETO POVEĆANJE NOVČANOG TIJEKA OD POSLOVNIH AKTIVNOSTI (007-012)	013		0	36.378.130
A2) NETO SMANJENJE NOVČANOG TIJEKA OD POSLOVNIH AKTIVNOSTI (012-007)	014		449.939	0
NOVČANI TIJEK OD INVESTICIJSKIH AKTIVNOSTI				
1. Novčani primici od prodaje dugotrajne materijalne i nematerijalne imovine	015		541.623	1.754.518
2. Novčani primici od prodaje vlasničkih i dužničkih instrumenata	016		5.089.029	4.600.448
3. Novčani primici od kamata	017			
4. Novčani primici od dividendi	018			
5. Ostali novčani primici od investicijskih aktivnosti	019			
III. Ukupno novčani primici od investicijskih aktivnosti (015 do 019)	020		5.630.652	6.354.966
1. Novčani izdaci za kupnju dugotrajne materijalne i nematerijalne imovine	021		7.973.813	6.741.866
2. Novčani izdaci za stjecanje vlasničkih i dužničkih financijskih instrumenata	022			
3. Ostali novčani izdaci od investicijskih aktivnosti	023			
IV. Ukupno novčani izdaci od investicijskih aktivnosti (021 do 023)	024		7.973.813	6.741.866
B1) NETO POVEĆANJE NOVČANOG TIJEKA OD INVESTICIJSKIH AKTIVNOSTI (020-024)	025		0	0
B2) NETO SMANJENJE NOVČANOG TIJEKA OD INVESTICIJSKIH AKTIVNOSTI (024-020)	026		2.343.161	386.900

NOVČANI TIJEK OD FINANCIJSKIH AKTIVNOSTI				
1. Novčani primici od izdavanja vlasničkih i dužničkih financijskih instrumenata	027			
2. Novčani primici od glavnice kredita, zadužnica, pozajmica i drugih posudbi	028			
3. Ostali primici od financijskih aktivnosti	029		7.702.268	
V. Ukupno novčani primici od financijskih aktivnosti (027 do 029)	030		7.702.268	0
1. Novčani izdaci za otplatu glavnice kredita i obveznica	031			34.948.321
2. Novčani izdaci za isplatu dividendi	032			
3. Novčani izdaci za financijski najam	033			
4. Novčani izdaci za otkup vlastitih dionica	034			
5. Ostali novčani izdaci od financijskih aktivnosti	035		5.986.399	1.378.739
VI. Ukupno novčani izdaci od financijskih aktivnosti (031 do 035)	036		5.986.399	36.327.060
C1) NETO POVEĆANJE NOVČANOG TIJEKA OD FINANCIJSKIH AKTIVNOSTI (030-036)	037		1.715.869	0
C2) NETO SMANJENJE NOVČANOG TIJEKA OD FINANCIJSKIH AKTIVNOSTI (036-030)	038		0	36.327.060
Ukupno povećanje novčanog tijeka (013 – 014 + 025 – 026 + 037 – 038)	039		0	0
Ukupno smanjenje novčanog tijeka (014 – 013 + 026 – 025 + 038 – 037)	040		1.077.231	335.830
Novac i novčani ekvivalenti na početku razdoblja	041		1.573.086	498.854
Povećanje novca i novčanih ekvivalenata	042			
Smanjenje novca i novčanih ekvivalenata	043		1.077.231	335.830
Novac i novčani ekvivalenti na kraju razdoblja	044		495.855	163.024

KUTJEVO d.d.
 proizvodnju i promet poljoprivrednih
 i prehrambenih proizvoda
 KUTJEVO 2/a

Zakonski predstavnik Društva

Kutjevo d.d.

Bilješke

uz konsolidirana izvješća za 2014. godinu

Kutjevo, ožujak 2015.

KUTJEVO d.d.

Bilješke (sastavni dio konsolidiranih financijskih izvještaja) za godinu koja je završila 31. prosinca 2014.

1. Opći podaci

Ovi konsolidirani financijski izvještaji za godinu koja je završila 31. prosinca 2014. uključuju financijske izvještaje KUTJEVA d.d. ("Društvo", "KUTJEVO" ili matica), i to: Izvještaj o financijskom položaju (bilancu) na dan 31. prosinca 2014. godine te Izvještaje o sveobuhvatnoj dobiti, promjenama kapitala i novčanom toku za 2014. godinu, i bilješke koje se sastoje od sažetka značajnih računovodstvenih politika i ostalih objašnjavajućih informacija.

Osnovna djelatnost društva Kutjevo d.d. je uzgoj žitarica (osim riže) mahunarki i uljanog sjemena, koja se prema NKD-u 2007. označava brojčanom oznakom razreda 0111.

Osim osnovne djelatnosti Kutjevo d.d. obavlja i druge djelatnosti:

- poljoprivredne usluge za biljnu proizvodnju
- proizvodnju prehrambenih proizvoda, mljevenje žitarica, proizvodnju kruha i peciva
- proizvodnja alkoholnih pića
- dorada i uslužna dorada sjemenskih i merkantilnih roba
- proizvodnja stočne hrane
- klanje stoke, pakovanje, prerada i konzerviranje mesa
- ostale djelatnosti vezane uz osnovnu djelatnost poljoprivredne proizvodnje i prerade

2. Osnove pripreme

(a) Izjava o usklađenosti

Financijski izvještaji pripremljeni su u skladu s računovodstvenim propisima važećim u Republici Hrvatskoj i Međunarodnim standardima financijskog izvještavanja („MSFI“) koji su usvojeni u Europskoj uniji.

Ovi financijski izvještaji napravljeni su samo za Društvo, a društvo priprema i konsolidirane financijske izvještaje.

(b) Osnova za izradu izvještaja

Financijski izvještaji su pripremljeni po načelu povjesnog troška, osim ako nije navedeno drugačije.

Društvo je sastavilo ove nekonsolidirane financijske izvještaje u skladu s hrvatskim zakonskim propisima. Društvo je, u skladu sa zakonskim propisima, sastavilo konsolidirane financijske izvještaje na dan 31. prosinca 2014. godine u skladu s MSFI za Društvo i njegove podružnice (Grupa). U konsolidiranim financijskim izvještajima, podružnice (navedene u Bilješci br.24)-koje predstavljaju sva društva nad kojima Grupa posredno ima više od pola glasačkih prava ili na neki drugi način ima kontrolu nad poslovanjem u potpunosti su konsolidirane. Iako učinci konsolidacije nisu materijalno značajni, korisnici ovih nekonsolidiranih financijskih izvještaja trebali bi ih čitati zajedno s konsolidiranim

financijskim izvještajima Grupe na dan 31. prosinca 2014. i za godinu koja je tada završila u svrhu dobivanja cjelokupnih informacija o financijskom položaju Grupe, rezultatima njenog poslovanja i promjenama financijskog stanja Grupe u cjelini.

(c) Poslovni segmenti

Za potrebe izvještavanja Uprave, Društvo je organizirano po poslovnim jedinicama, koje su grupirane u sljedeće poslovne segmente:

- Biljna proizvodnja koja obuhvaća ratarstvo, kooperaciju, sjemenarstvo, silos, mlin i pekaru
- Stočarska proizvodnja koja obuhvaća tov i klanje stoke
- Vinogradarska proizvodnja koja obuhvaća proizvodnju grožđa i vina
- Ostalo obuhvaća ono što nije obuhvaćeno navedenim segmentima

(d) Funkcionalna valuta

Financijska izvješća prikazana su u kunama, a imovina i obveze iskazani u stranoj valuti preračunate su temeljem službenog tečaja koji je objavila Hrvatska narodna banka 30.12.2014. u tečajnoj listi 250 važećoj 31.12.2014. (1€=7,661471 kn).

3. Korištenje procjena i prosudbi

Priprema financijskih izvještaja u skladu s MSFI zahtjeva od uprave stvaranje prosudbi, procjena i pretpostavki koje utječu na primjenu politika i iznosa objavljenih za imovinu i obveze, prihode i troškove. Procjene i uz njih vezane pretpostavke temelje se na povijesnom iskustvu i raznim ostalim čimbenicima za koje se smatra da su razumni u danim okolnostima, rezultat kojih čini polazište za stvaranje procjena o vrijednosti imovine, obveza, koje se ne mogu dobiti iz drugih izvora. Stvarni rezultati se mogu razlikovati od takvih procjena.

Spomenute procjene i uz njih vezane pretpostavke su predmet redovitog pregleda. Utjecaj korekcije procjene se priznaje u razdoblju u kojem je procjena korigirana ukoliko korekcija utječe samo na razdoblje u kojem je napravljena ili u razdoblju u kojem je napravljena korekcija i budućim razdobljima ukoliko korekcija utječe na tekuće i buduća razdoblja.

Prosudbe koje je napravila Uprava u primjeni MSFI, a koje imaju značajan utjecaj na financijske izvještaje i prosudbe kod kojih je rizik da može doći do materijalno značajnih korekcija u idućim godinama visok, navedene su u Bilješci 24.

Računovodstvene procjene se u skladu sa računovodstvenim politikama Društva primjenjuju na sljedećim značajnim pozicijama :

- ispravak vrijednosti potraživanja
- rezerviranja temeljem sporova koji se vode protiv društva
- rezerviranja temeljem otpremnina radnicima
- amortizacijske stope

U izvještajnoj godini nije bilo rezerviranja temeljem sudskih sporova niti rezerviranja temeljem otpremnina radnicima za planirane otkaze ugovora o radu. Društvo nema definirane planove naknada nakon umirovljenja za svoje zaposlenike, te sukladno tome nema niti rezerviranja za te troškove.

Rizici koji mogu nastati iz sudskih sporova objavljeni su u bilješci br.26.

4. Sažetak najvažnijih računovodstvenih politika

a) Priznavanje prihoda

Prihodi se priznaju kada je vjerojatno da će ekonomske koristi pritijecati u društvo i kada se mogu pouzdano izmjeriti, a priznaju se umanjeni za diskonte, popuste i poreze.

Pri tome je bitno kod robe da je značajan rizik i korist prenesena na kupca, dok se prihod od usluga priznaje prema stupnju izvršenja.

b) Financijski instrumenti

Financijska imovina i obveze inicijalno se evidentiraju po trošku uvećanom za zavisne troškove, a dobiti ili gubici na ulaganjima se priznaju kao prihodi ili rashodi. Dani i primljeni krediti naknadno se vrednuju po amortiziranom trošku, a njihovi dobiti ili gubici priznaju se u korist prihoda ili na teret rashoda.

c) Nematerijalna i materijalna imovina

Nabavljena imovina vrednuje se po trošku nabave, odnosno vrijednosti na dan stjecanja.

Nakon stjecanja materijalna imovina, osim zemljišta, iskazuje se po trošku nabave umanjenom za amortizaciju i korigirana za trajna povećanja ili smanjenja. Kod rashoda ili prodaje isključuje se nabavna vrijednost zajedno sa pripadajućom amortizacijom, a efekat se iskazuje u računu dobiti i gubitka. Troškovi investicijskog i tekućeg održavanja radi obnove ili zadržavanja ekonomske koristi u budućnosti, evidentiraju se kao trošak tekućeg razdoblja. Amortizacija se evidentira kao trošak razdoblja, a obračunava se pravocrtnom metodom, po stopama nižim od minimalnih, ali koje odražavaju korisni vijek trajanja. Korisni vijek trajanja se preispituje.

d) Umanjenja vrijednosti imovine

Društvo na svaki datum balance provjerava realnost vrijednosti svoje imovine. Ukoliko je neto prodajna vrijednost veća od vrijednosti u upotrebi zadržava se vrijednost u upotrebi.

d) Najam

Imovina uzeta u financijski najam se amortizira, a razlika ostvarena pri prodaji se evidentira u računu dobiti i gubitka. Kod operativnog najma plaćanje najma priznaje se kao trošak tijekom trajanja najma. Društvo kao najmodavac ne prenosi sve rizike na najmoprimca te obračunava amortizaciju na sredstva dana u najam.

e) Zalihe

Ulaz svih kupljenih zaliha evidentira se po nabavnoj cijeni (troškovi kupnje- popusti+zavisni troškovi). Ulaz vlastitih poluproizvoda i gotovih proizvoda evidentira se po cijeni koja sadržava troškove izravnog materijala i pripadajući dio općih troškova.

Izlaz sa zalihe evidentira se po ponderiranoj prosječnoj cijeni a to znači da se zalihe, osim maloprodaje, vode po prosječnoj cijeni. Zalihe u maloprodaji vode se po maloprodajnoj cijeni sa uključenim porezom i razlikom u cijeni.

Na svaki datum balance vrši se usporedba knjigovodstvenih i neto prodajnih cijena i zalihe koje imaju višu knjigovodstvenu cijenu svode se na neto prodajnu cijenu.

f) Poljoprivreda

Društvo raspolaže biološkom imovinom koja se sastoji od usjeva, vinograda, tovne stoke i rasplodnih krava. Poljoprivredni proizvodi početno se vrednuju troškom proizvodnje, a na svaki datum balance vrši se procjena neto prodajne cijene i po potrebi usklađenje. Dugotrajni nasadi vrednuju se po trošku, a amortizacija se evidentira kao trošak razdoblja. Izračun fer vrijednosti je otežan jer ne postoje vjerodostojni podaci o fer vrijednosti za vinograde na određenoj lokaciji. Obračun amortizacije vrši se pravocrtnom metodom na bazi očekivanog vijeka trajanja od 25 godina za vinograde i 10 godina za rasplodne krave.

g) Potraživanja

Potraživanja koja dospijevaju 30-90 dana iskazana su po izvornom iznosu računa umanjenom do njihove povratne vrijednosti putem ispravka vrijednosti sumnjivih i spornih potraživanja. Procjena se obavlja kada postoji neizvjesnost naplate cjelokupnog iznosa.

h) Novac i novčani ekvivalenti

Sastoje se od novca u blagajnama, kratkoročnih depozita u bankama i sredstava na računima banaka.

i) Porezi

Obračun poreza vrši se u skladu s hrvatskim poreznim propisima, a porez na dobit usklađuje se za stalne i privremene razlike između oporezive i računovodstvene dobiti.

j) Državne potpore

Priznaju se kada se razumno očekuje da će potpora biti primljena, a svi su uvjeti za primitak zadovoljeni. Potpore vezane uz trošak priznaju se u prihode vezano s troškovima, a potpore vezane s imovinom tretiraju se kao odgođeni prihod koji se u prihode razdoblja prenosi u korisnom vijeku imovine.

k) Rezerviranja

Rezerviranja se priznaju samo ako Društvo ima sadašnju obvezu (pravnu ili konstruktivnu) nastalu kao rezultat prošlog događaja i vrlo je vjerojatno da će za podmirenje te obveze biti potreban odljev ekonomskih resursa, te ako je moguće realno procijeniti iznos obveze. Ako se očekuje da će neke izdatke koji su uključeni u rezerviranje nadoknaditi treća strana, potraživanje se priznaje kao imovina kada je doista izvjesno da će naknada biti primljena te kada se iznos naknade može pouzdano izmjeriti.

l) Događaji nakon datuma bilance

Događaji nakon datuma koji daju dodatne informacije o financijskom položaju Društva na datum bilance (događaji koji zahtjevaju usklađivanje bilančnih pozicija) uključeni su u financijske izvještaje.

Događaji nakon datuma bilance koji se ne smatraju događajima koji zahtjevaju usklađivanje, ali su značajni za Društvo, objavljuju se u bilješkama Društva.

m) Usporedne informacije

Tamo gdje je potrebno, usporedni podaci se reklasificiraju kako bi se postigla dosljednost u prikazivanju podataka sa podacima tekuće financijske godine.

Računovodstvene politike nisu mijenjane u 2014. a niti ranijih godina tj primjenjivane su konzistentno i dosljedno.

Novi standardi i tumačenja objavljenih standarda (koji su na snazi od 01.Siječnja 2014.g.)

Dodatak MRS-u 19 Primanja zaposlenih

IASB je izdao brojne dopune MRS 19. One su u rasponu od značajnijih promjena kao što su brisanje mehanizma koridora i koncepta očekivanih povrata na imovinu planova do jednostavnih pojašnjenja i novih formulacija.

Usvajanje ovog dodatka nije imalo utjecaj na financijski položaj ili rezultate Društva.

Dodatak MSFI 7 Objavljivanja – Prijeboj financijske imovine financijskih obveza

Dodatak zahtijeva objavljivanja koja će omogućiti korisnicima financijskih izvještaja ocjenu učinka ili potencijalnih učinaka prijeboja, uključujući i prava na prijeboj. Dodatak ima utjecaj samo na objavljivanje, ali nema utjecaj na vrednovanje i priznavanje financijskih instrumenata.

Usvajanje ovog dodatka nije imalo utjecaj na financijski položaj ili rezultate Društva.

MSFI 13 Mjerenje fer vrijednosti

MSFI 13 uspostavlja jedan jedinstveni izvor uputa prema MSFI za sva vrednovanja po fer vrijednosti. MSFI 13 ne mijenja slučajeve kada je subjekt obvezan koristiti fer vrijednosti, već umjesto toga daje upute o tome kako treba mjeriti fer vrijednosti prema MSFI kada se takvo vrednovanje traži ili dozvoljava.

Primjena ovog standarda nije imala utjecaja na financijski položaj ili rezultate Društva.

IFRIC 20 Troškovi površinskog kopa u proizvodnoj fazi rudnika

Tumačenje pojašnjava da se koristi od djelatnosti površinskog iskopa evidentiraju u skladu s načelima MRS 2 Zalihe, u mjeri u kojoj se realiziraju u obliku proizvedenih zaliha. U mjeri u kojoj koristi predstavljaju poboljšani pristup rudama, subjekt treba priznati ove troškove kao „imovinu od djelatnosti površinskog kopa“ unutar dugotrajne imovine, pod uvjetom da su zadovoljeni određeni kriteriji.

Ovaj dodatak nije primjenjiv na poslovanje Društva.

Godišnja poboljšanja – svibanj 2012

Ova godišnja poboljšanja rješavaju šest pitanja iz izvještajnog ciklusa 2009. -2011. godine. Sadrže promjene u:

MSFI 1 Prva primjena Međunarodnih standarda financijskog izvještavanje

MRS 1 Prezentiranje financijskih izvještaja

MRS 16 Nekretnine, postrojenja i oprema

MRS 32 Financijski instrumenti: prezentiranje

MRS 34 Financijsko izvještavanje za razdoblja tijekom godine

Ova poboljšanja nisu imala utjecaja na financijski položaj ili rezultate Društva.

Standardi, dopune i interpretacije postojećih standarda koje su na snazi od 01.01.2014.

MRS 27 (izmijenjen 2011.) Odvojeni financijski izvještaji (na snazi za godišnja razdoblja koja počinju na ili nakon 1. Siječnja 2014. godine)

Kao posljedica novih standarda **MSFI 10 i MSFI 12**, ono što ostaje od dosadašnjeg **MRS 27** je ograničeno na **evidentiranje ulaganja u povezana društva**, društva pod zajedničkom kontrolom te pridružena društva u odvojenim financijskim izvještajima.

Društvo je ocijenilo da u postojećim uvjetima ove promjene nemaju utjecaja na financijske izvještaje za 2014.g.

MRS 28 (izmijenjen 2011.) Pridružena društva i zajednička ulaganja (na snazi za godišnja razdoblja koja počinju na ili nakon 1. Siječnja 2014. godine)

Kao posljedica novih standarda **MSFI 11** i **MSFI 12**, **MRS 28** uključuje zahtjev da se **zajednička ulaganja te ulaganja u pridružena društva evidentiraju metodom udjela koja je u skladu s odredbama MSFI 11.**

Društvo procjenjuje utjecaj MRS 28 na financijske izvještaje te namjerava eventualne efekte ovog izmijenjenog standarda uključiti u financijske izvještaje narednih godina.

MSFI 10 Konsolidirani financijski izvještaji (na snazi za godišnja razdoblja koja počinju na ili nakon 1. Siječnja 2014. godine)

MSFI 10 zamjenjuje **dio MRS 27** Konsolidirani i pojedinačni financijski izvještaji koji se odnose na evidentiranja vezana uz konsolidirane financijske izvještaje. On također uključuje i pitanja koja su bila postavljena u SIC 12 Konsolidacija – **Subjekti posebne namjene**. MSFI 10 uspostavlja jedinstveni model kontrole koji se primjenjuje na sve subjekte uključivo i subjekte posebne namjene. Promjene koje su predstavljene MSFI 10 zahtijevaju od menadžmenta upotrebu značajnih prosudbi prilikom utvrđivanja koji subjekti jesu pod kontrolom, te prema tome, trebaju li biti konsolidirane od strane matice, u usporedbi sa zahtjevima koji su bili definirani u dosadašnjem MRS 27.

Društvo je ocijenilo da ove primjene nemaju utjecaja na financijske izvještaje za 2014.g.

MSFI 11 Zajednički pothvati (na snazi za godišnja razdoblja koja počinju na ili nakon 1. Siječnja 2014. godine)

MSFI 11 zamjenjuje MRS 31 Udjeli u zajedničkim pothvatima i SIC 13 Zajednički konsolidirani subjekti – nenovčani ulozi pothvatnika. Fokus MSFI 11 je na pravima i obvezama pothvata radije nego na njegovoj pravnoj formi. Postoje dva tipa zajedničkih pothvata: zajedničke operacije i zajednička ulaganja. Zajedničke operacije javljaju se tamo gdje zajednički operatori imaju pravo na imovinu i obveze povezane uz pothvat i prema tome evidentiraju svoje udjele u imovini, obvezama, приходima i troškovima. Zajednička ulaganja javljaju se tamo gdje zajednički operatori imaju pravo na neto imovinu pothvata te sukladno tome svoje udjele evidentiraju korištenjem metode udjela. Proporcionalna konsolidacija zajedničkih ulaganja više nije dozvoljena.

Ne očekuje se da će primjena ovog standarda imati utjecaja na financijski položaj ili rezultate Društva.

MSFI 12 Objavljivanje udjela u drugim subjektima (na snazi za godišnja razdoblja koja počinju na ili nakon 1. Siječnja 2014. godine).

MSFI 12 uključuje sva objavljivanja koja su prethodno bila dijelom MRS 27 vezano uz konsolidirane financijske izvještaje kao i sva objavljivanja koja su prethodno bila dijelom **MRS 31 te MRS 28**. Navedena objavljivanja povezana su s udjelima koje subjekt ima u povezanim društvima, zajedničkim pothvatima, pridruženim društvima ili strukturiranim subjektima. Potreban je veliki broj novih objavljivanja.

Ovaj standard stupa na snagu za godišnja razdoblja koja počinju na ili nakon 1. Siječnja 2014. godine.

Društvo je razmotrilo potrebna objavljivanja i uključilo u objave u financijske izvještaje.

Dodatak MSFI 10, 11 i 12 o prijelaznim odredbama (na snazi za godišnja razdoblja koja počinju na ili nakon 1. Siječnja 2014. godine)

Ovi dodaci omogućavaju dodatno izuzeće pri primjeni MSFI 10, 11 i 12 ograničavajući zahtjev za objavom izmijenjenih usporednih podataka samo na prethodno razdoblje. Za objave koje se odnose na nekonsolidirane subjekte dodaci ukidaju zahtjev za prezentiranjima usporednih informacija za razdoblja prije prve primjene MSFI 12.

Investicijski subjekti (dodatak MSFI 10, MSFI 12 i MRS 27)

Ovi dodaci stupaju na snagu za godišnja razdoblja koja počinju na ili nakon 1. Siječnja 2014. godine i daju mogućnost izuzeća zahtjevima konsolidacije za subjekte koji udovoljavaju definiciji investicijskog subjekta prema MSFI 10. Izuzeće zahtjevima konsolidacije traži od investicijskog subjekta da evidentira povezana društva prema fer vrijednosti kroz račun dobiti i gubitka.

Ne očekuje se da će ovaj dodatak biti značajan za poslovanje Društva.

Dodatak MRS 32 Prijebor financijske imovine i financijskih obveza

Ovaj dodatak dopunio je upute za primjenu u MRS 32 kako bi riješio nedosljednosti identificirane u primjeni nekih od kriterija prijebora. To uključuje pojašnjenje značenja „trenutno ima zakonski provedivo pravo prijebora“ te da se neki sustavi bruto podmirenja mogu smatrati ekvivalentom neto podmirenja. Ovaj dodatak stupa na snagu za godišnja razdoblja koja počinju na ili nakon 1. Siječnja 2014. godine.

Ne očekuje se da će ovaj dodatak biti relevantan za poslovanje Društva.

Dodatak MRS 36 Umanjenje vrijednosti (na snazi za godišnja razdoblja koja počinju 1. Siječnja 2014. godine)

Ovaj dodatak razrješava potrebu za prezentacijom informacija o iznosu koji se može nadoknaditi za imovinu kojoj je umanjena vrijednosti ukoliko je iznos umanjenja vrijednosti utemeljen na fer vrijednosti umanjenoj za troškove otuđenja. Ovaj dodatak mogao bi uz budućnosti imati utjecaja na prezentaciju, ali ne i na vrednovanje i priznavanje imovine iskazane u okviru financijskog položaja ili rezultata Društva.

Društvo je ocjenilo da ove promjene nemaju utjecaja na financijske izvještaje za 2014.g.

MRS 39 Novacija derivata i nastavak računovodstva zaštite – dodatak MRS 39

Ovaj dodatak donosi oslobođenje od prekida računovodstva zaštite kada novacija derivata odabranog za instrument zaštite zadovoljava određene kriterije. Ovaj dodatak stupa na snagu za godišnja razdoblja koja počinju na ili nakon 1. siječnja 2014. godine.

Društvo nije koristilo novacije derivata u tekućem razdoblju. Međutim, ovaj će se dodatak razmatrati u slučaju budućih novacija.

IFRIC tumačenje 21 Pristojbe (IFRIC 21)

IFRIC 21 pojašnjava da subjekt priznaje obvezu za pristojbu onda kada se događa aktivnost koja izaziva plaćanje takve pristojbe sukladno relevantnoj regulativi. Za pristojbu koja je izazvana dosezanjem minimalnog praga, tumačenje pojašnjava da se obveza ne bi trebala predviđati prije dosezanja minimalnog praga. IFRIC 21 stupa na snagu za godišnja razdoblja koja počinju na ili nakon 1. Siječnja 2014. godine.

Društvo ne očekuje da će primjena IFRIC 21 imati značajnije učinke na buduće financijske izvještaje.

Dodatak MRS 19 Primanja zaposlenih

U studenom 2013. godine IASB je izdao dodatak MRS 19 Definirani planovi naknada: doprinos zaposlenika. IASB je dopunio zahtjeve u MRS 19 za doprinos zaposlenika ili trećih osoba koji je povezan uz obavljanje rada. Ako je iznos doprinosa neovisan o broju godina službe, bilo kojem subjektu dozvoljeno je priznavanje takvog doprinosa kao umanjenja troškova službe u periodu u kojem je korištena takva usluga, umjesto dodavanja doprinosa u

period službe. Ovaj dodatak stupa na snagu za godišnja razdoblja koja počinju na ili nakon 1. Srpnja 2014. godine.

Usvajanje ovog dodatka nije imalo utjecaj na financijski položaj ili rezultate Društva.

Društvo trenutno ocjenjuje utjecaj ovog dodatka na svoje financijske izvještaje. Društvo namjerava usvojiti ovaj dodatak na dan njegovog stupanja na snagu.

MSFI 9 Financijski instrumenti: klasifikacija i vrednovanje

MSFI 9, kao što je izdan, održava prvu fazu rada IASB-a **na zamjeni MRS 39** i primjenjuje se na klasifikaciju i vrednovanje financijske imovine i financijskih obveza kao što je definirano MRS 39. Standard je inicijalno trebao stupiti na snagu za godišnja razdoblja koja počinju na ili nakon 1. siječnja 2013. godine, ali Dopune MSFI 9 Obvezni datum stupanja na snagu MSFI 9 i tranzicijske objave, izdan u prosincu 2011. godine, pomaknuo je obvezni dan stupanja na snagu na 1. siječnja 2015. godine. 19. studenog 2013. godine IASB je izdao novu verziju MSFI 9: Računovodstvo zaštite i dodaci MSFI 9, MSFI 7 i MRS 39 koja uključuje i nove zahtjeve za računovodstvo zaštite. Standard nema dan stupanja na snagu i moguće ga je primijeniti odmah. Dan stupanja na snagu biti će određen kada IASB dovrši fazu umanjenja vrijednosti u svom projektu o računovodstvu financijskih instrumenata i kada isti bude usvojen od strane EU.

Društvo trenutno ocjenjuje utjecaj MSFI 9 na svoje financijske izvještaje. Društvo ima u planu usvojiti ovaj standard na dan njegovog stupanja na snagu.

Godišnja poboljšanja

12. prosinca 2013. godine IASB je izdao dva ciklusa godišnjih poboljšanja MSFI i to 2010. - 2012. godina i 2011. – 2013. godina, koji sadrže 11 izmjena u 9 standarda: MSFI 1 Prva primjena MSFI, MSFI 2- Plaćanja temeljena na dionicama, MSFI 3- Poslovne kombinacije, MSFI 8- Operativni segmenti, MSFI 13- Mjerenje fer vrijednosti, MRS 16- Nekretnine, postrojenja i oprema, MRS 24 -Objavljivanja povezanih stranaka, MRS 38- Nematerijalna imovina i MRS 40 -Ulaganja u nekretnine. Navedeni dodaci stupaju na **snagu na ili prije 1. srpnja 2014. godine.**

Društvo je ocijenilo da utjecaj ovih dodataka na financijske izvještaje nije značajno

Konsolidirani podaci odnose se na slijedeće pravne osobe :

NAZIV	% UDJELA
Đakovačka vina d.d.	77,58
Mellita-pčelarska centrala d.o.o.	99,95
Kutjevo trgovina d.o.o.	100,00
Veterinarska ambulanta kooperacija d.o.o.	100,00
Kutjevački podrùm d.o.o.	100,00
Papuk, mesna industrija d.o.o.	100,00

Bilješka br. 5 – Poslovni prihodi

U 2014. godini došlo je do smanjenja ukupnog prihoda za 12,7%, a ukupnih rashoda za 11,2%. Ostvarena je dobit prije poreza u iznosu 736.448 kn i dobit nakon poreza u iznosu 735.160 kn.

POSLOVNI PRIHODI *svi iznosi su u HRK	2013.	2014.
1. Prihodi od prodaje	326.144.594	298.034.655
2. Ostali poslovni prihodi	27.645.057	16.897.803
UKUPNO	353.789.651	314.932.458

1. Prihodi od prodaje (po tržištima) *svi iznosi su u HRK	2013.	2014.
- na domaćem tržištu	292.543.970	250.488.594
- na inozemnom tržištu	33.600.984	47.546.061
UKUPNO	326.144.594	298.034.655

Poslovni prihodi smanjeni su ukupno za 11,0%, pri čemu su prihodi od prodaje smanjeni za 8,6% a ostali prihodi za 38,9%. U poslovnim prihodima ostvaren je pad prihoda na domaćem i povećanje prihoda na inozemnom tržištu.

Prihodi od prodaje obuhvaćaju prihode nastale temeljem isporučenih proizvoda, robe i usluga, a ostali prihodi odnose se na prihode od prodaje imovine, naknada šteta, inventurnih viškova, naknadnih odobrenja i ostalih izvanrednih prihoda.

Prihodi od subvencija, premija i regresa uključuju prihode od vladinih potpora koje su primljene u svrhu subvencija za tekuću poljoprivrednu proizvodnju, dok se subvencije za investicijska ulaganja evidentiraju u prihode u vijeku amortizacije, a do tada se iskazuju u pasivnim vremenskim razgraničenjima kao prihodi budućeg razdoblja.

Prihodi od povezanih poduzetnika:

*svi iznosi su u HRK	2013.	2014.
Đakovačka vina d.d.	15.712.670	12.324.667
Kutjevo trgovina d.o.o.	722.123	278.118
Veterinarska ambulanta kooperacija d.o.o.	108.203	102.565
Kutjevački podrum d.o.o.	2.400	2.400
Papuk, mesna industrija d.o.o.	3.605	2.961

Bilješka br. 6 – Poslovni rashodi

POSLOVNI RASHODI	2013.	2014.
*svi iznosi su u HRK		
1. Promjene vrijednosti zaliha proizvodnje u tijeku i gotovih proizvoda	5.045.942	-4.364.129
2. Materijalni troškovi	226.436.390	201.460.560
a) Troškovi sirovina i materijala	132.620.344	125.735.542
b) Troškovi prodane robe	58.628.348	49.098.021
c) Ostali vanjski troškovi	35.187.698	26.635.997
3. Troškovi osoblja	65.487.322	64.385.546
a) Neto plaće i nadnice	42.240.173	41.109.436
b) Troškovi poreza i doprinosa iz plaća	14.574.003	14.038.165
c) Doprinosi na plaće	8.673.146	9.237.945
4. Amortizacija	20.103.074	18.555.771
5. Ostali troškovi	20.306.325	18.856.291
6. Vrijednosno usklađenje	1.209.365	1.067.744
a) dugotrajne imovine (osim fin. imovine)		
b) kratkotrajne imovine (osim fin. imovine)	1.209.365	1.067.744
7. Rezerviranja		
8. Ostali poslovni rashodi	1.903.590	2.158.742
UKUPNO	340.491.918	302.120.525

Poslovni rashodi smanjeni su za 11,3%. Ovo smanjenje rezultira iz smanjenja svih grupa troškova, osim kod ostalih poslovnih rashoda.

Rashodi od povezanih poduzetnika:

(Nabavna vrijednost kupljene robe i usluga od povezanih poduzetnika)

*svi iznosi su u HRK	2013.	2014.
Đakovačka vina d.d.	11.011.794	8.264.611
Kutjevo trgovina d.o.o.	482.022	288.000
Veterinarska ambulanta kooperacija d.o.o.	1.036.472	1.243.895
Kutjevački podrum d.o.o.	281.374	210.000
UKUPNO	12.811.662	10.605.506

Bilješka br. 7 – Financijski prihodi

	2013.	2014.
*svi iznosi su u HRK		
Kamate, tečajne razlike, dividende i slični proizvodi iz odnosa s povezanim poduzetnicima	0	0
Kamate, tečajne razlike, dividende i slični proizvodi iz odnosa s nepovezanim poduzetnicima i dr. osobama	12.539.176	4.974.880
Nerealizirani gubici i (prihodi) od financijske imovine	26.898	0
Ostali financijski prihodi	3.699	20.506
UKUPNO	12.570.043	4.995.386

Financijski prihodi bilježe smanjenje za 60% u odnosu na prethodnu godinu i to iz razloga što su u 2013.g. naplaćene kamata po osnovi naplaćenog potraživanja iz 2004. i 2005.g. (po okončanju sudskog spora).

Bilješka br. 8 – Financijski rashodi

	2013.	2014.
*svi iznosi su u HRK		
Kamate, tečajne razlike i drugi rashodi s povezanim poduzetnicima	0	0
Kamate, tečajne razlike i drugi rashodi s nepovezanim poduzetnicima i dr. osobama	18.089.169	16.412.774
Nerealizirani gubici (rashodi) od financijske imovine	0	0
Ostali financijski rashodi	833.390	658.097
UKUPNO	18.922.559	17.080.871

Financijski rashodi manji su za 10% u odnosu na prethodnu godinu i to zbog smanjenja kreditnih obveza u 2014.g.

Bilješka br. 9 – Ostvarena dobit, porez na dobit

Ostvarena dobit nakon poreza u iznosu 735.160 kn je znatno slabiji rezultat nego prethodne godine kada je ostvarena dobit iznosila 6.755.674 kn (utjecaj naplaćenih potraživanja iz 2004. i 2005.g.)

U situaciji smanjene kupovne moći i uslijed toga otežane prodaje, uz postojeću nelikvidnost, duge rokove i nesigurnost naplate većina poduzetih mjera svodi se na uštede u poslovanju, a izostaju mjere na povećanju proizvodnje kroz investicije.

Ostvareni financijski rezultati grupe prikazani su u narednoj tablici.

FINANCIJSKI REZULTAT GRUPE 31.12.2014.

u 000
kn

Društvo	Ukupni prihodi	Ukupni rashodi	Dobit-gubitak prije poreza	Porez	Dobit-gubitak nakon poreza
Kutjevo d.d.	310.517	309.770	747		747
Đakovačka vina d.d.	30.003	29.989	14		14
Mellita d.o.o.		41	-41		-41
Kutjevo trgovina d.o.o.	557	550	7		7
Veterinarska ambulanta kooperacija. d.o.o.	1.312	1.303	9		9
Kutjevački podrum d.o.o.	285	279	6	1	5
Papuk d.o.o.		6	-6		-6
UKUPNO GRUPA - zbroj	342.674	341.938	736	1	735
UKUPNO GRUPA - konsolidirano	319.928	319.192	736	1	735
- većinski interes			732		732

Bilješka br. 10 – Dugotrajna imovina (nematerijalna i materijalna)

*svi iznosi su u HRK	31.12.2013.	31.12.2014.
Nematerijalna imovina – ulaganje na tuđoj nekretnini	0	24.186
Materijalna imovina	274.542.725	260.945.818
Dugotrajna financijska imovina	28.199.824	28.189.123
Potraživanja	24.873.472	20.381.147
UKUPNO	327.616.021	309.541.009

Ukupna dugotrajne imovina Grupe iznosi 309.541.009 kn (sadašnja vrijednost) što je za 5,52% manje u odnosu na prethodnu godinu.

Dugotrajnu imovinu čine materijalna i nematerijalna imovina (260.970.004 kn) , dugotrajna financijska imovina (28.189.123 kn) i dugotrajna potraživanja (20.381.147 kn).

Udio dugotrajne imovine u aktivi smanjen je sa 51,86 % na 50,33 %, dok je povećan udio kratkotrajne imovine.

Dugotrajna materijalna imovina

*svi iznosi su u HRK	31.12.2013.	31.12.2014.
Zemljište	37.915.706	37.287.818
Građevinski objekti	115.879.823	116.683.722
Postrojenja i oprema	39.296.554	35.505.238
Alati, pogonski inventar i transportna imovina	4.397.240	2.858.22
Biološka imovina	45.032.952	42.406.836
Materijalna imovina u pripremi	30.15.722	26.200.009
Ostala materijalna imovina	4.728	4.7287
UKUPNO	274.542.725	260.946.553

Materijalna imovina u strukturi aktive čini 42,43 %.

Građevinski objekti su jedina pozicija kod koje je došlo do povećanja i to kao rezultat novih ulaganja i nabave dok je kod zemljišta došlo do manjeg smanjenja zbog prodaje.

Ukupno je prodano materijalne imovine nabavne vrijednosti 5.796.187,05 kn, ispravka vrijednosti 4.112.187,05 kn i sadašnje vrijednosti 1.683.859,87 kn. Radi se o građevinskom zemljištu, građevinskim objektima i opremi koji nisu nužni za proizvodne procese i značajno su amortizirani.

Na smanjenje svih ostalih vrsta materijalne imovine, pored prodaje, primarno je utjecala manja nabava koja je niža od amortizacije.

Imovina u pripremi u iznosu od 26.200.009 kn odnosi se na:

- poslovni objekt u Zagrebu u iznosu 8.927.800 kn
- hotel u Virovitici u iznosu..... 13.152.759 kn
- nasadi vinograda..... 2.958.437 kn
- navodnjavanje, farma, poljocentri i dr... 1.161.013 kn

Bilješka br. 11 – Dugotrajna financijska imovina i potraživanja

*svi iznosi su HRK	31.12.2013.	31.12.2014.
Ulaganje u udjele i vrijednosne papire	28.163.589	28.163.589
Dani krediti	36.235	25.534
Financijska imovina (1+2)	28.199.824	28.189.123
Prodaja na kredit	24.873.472	20.381.147
Dugoročna potraživanja	24.873.472	20.381.147

Ulaganja u udjele su ostala nepromijenjena.

Dani krediti smanjeni su za 31%, a dugoročna potraživanja po osnovi prodaje na kredit smanjena su za 18%. Razlozi smanjenja potraživanja po osnovi prodaje na kredit su većim dijelom otplata, ali i prijenos dijela koji dospijeva za manje od godinu dana na kratkoročna potraživanja.

Ulaganje u udjele i vrijednosne papire

*svi iznosi su u HRK	31.12.2013.	31.12.2014.
Udjel u ĐAKOVAČKA VINA d.d.	59.143.092	59.143.092
Udjeli u PEVEC d.d.	37.800	37.800
Udjel u KUTJEVAČKI PODRUM d.o.o.	20.000	20.000
Udjeli u KUTJEVO TRGOVINA d.o.o.	20.000	20.000
Udjeli u PAPUK, MESNA IND. d.o.o.	20.000	20.000
Udjeli u VETERIN. AMBULANTI d.o.o.	20.000	20.000
Udjeli u MELLITA-PČELAR. CENTRALA d.o.o.	9.104.100	9.104.100
Udjeli u KUTJEVO PS d.o.o., Beograd	10.050	10.050
Udjeli u KUTJEVO TRGOVINA d.o.o., Skopje	33.121	33.121
Udjel u EKO-OZRA d.o.o.	22.000	22.000
Udjeli u ŽITOZAJEDNICA, Zagreb	800	800
Udjel u GASTRO GRUPA d.o.o.	2.191.326	2.191.326
UKUPNO	70.622.289	70.622.289

Nakon eliminacije udjela u Kutjevu i upisanog kapitala u povezanim društvima koja su predmet konsolidacije, udjeli na nivou grupe iznose 28.163.589 kn.

Potraživanja po osnovu prodaje na kredit rezultat su prodaje repromaterijala kooperantima za potrebe podizanja nasada vinograda.

Bilješka br. 12 – Zalihe

*svi iznosi su u HRK	31.12.2013.	31.12.,2014.
1	2	3
Sirovine, materijal, ambalaža i rezervni dijelovi	11.602.885	9.925.697
Proizvodnja u toku	131.289.052	100.570.543
Gotovi proizvodi	36.292.417	71.679.562
Trgovačka roba	11.393.037	8.710.056
Predujmovi	350.869	760.105
UKUPNO	190.928.260	191.645.963

Zalihe čine 63% kratkotrajne imovine i 31,2 % aktive. U strukturi zaliha povećane su zalihe gotovih proizvoda, a smanjene ostale zalihe.

Bilješka br. 13 – Potraživanja od kupaca i ostala potraživanja

Potraživanja od kupaca i ostala potraživanja iznose 98.563.474 kn , što čini 16,03% aktive društva.

Struktura potraživanja

*svi iznosi su u HRK	31.12.2013.	31.12.2014.
1	2	3
Potraživanja od kupaca	71.587.591	72.655.695
Potraživanja od zaposlenih	522.101	309.335
Potraživanja od države	26.310.936	25.401.527
Ostala potraživanja	78.889	196.917
UKUPNO	98.499.527	98.563.474

Potraživanja su druga po redu najveća stavka po veličini unutar kratkotrajne imovine. Najznačajniju stavku čine potraživanja od kupaca koja su povećana za 1%, dok su potraživanja od države smanjena za 3%.

Zbog sumnje u naplatu, na vrijednosno usklađenje knjižen je iznos od 1.067.744 kn. Potraživanje od Božjakovine (većinski vlasnik) evidentirano je na kontu redovnih kupaca u iznosu od 4.830.746 kn na dan 31.12. 2013. i 7.119.177 kn na dan 31.12.2014 .g.

Potraživanja od zaposlenih

Ova potraživanja odnose se na manjkove na teret zaposlenih, potraživanja po osnovi predujmova za službeni put, obustava za mobitele i za proizvode Kutjeva d.d.

Potraživanja od države

Potraživanja od države sastoje se od nedospjelog PDV-a, potraživanja za bolovanje i nesreću na radu, te potraživanja za poticaje. Najveću stavku čini potraživanje za poticaje u iznosu 24.342.615 kn.

Ostala potraživanja uglavnom čine potraživanja za kamate po osnovi kredita danih kooperantima.

Bilješka br. 14 – Kratkotrajna financijska imovina

*svi iznosi su u HRK	31.12.2013.	31.12.2014.
1	2	3
Vrijednosni papiri	60.336	36.872
Dani depoziti i kaucije	12742873	12.668.915
Ukupno	12.803.209	12.705.787

U odnosu na prethodnu godinu financijska imovina bilježi smanjenje za 1% Poziciju depozita i zajmova čine dani zajmovi 264.381 kn, dani depoziti 166.648, kn i anuiteti dospijeca manjeg od godinu dana i dospjela dugoročna potraživanja u iznosu 12.237.887 kn.

Vrijednosni papiri sastoje se od čekova i slipova agencijskih kartica.

Bilješka br. 15 – Novac u banci i blagajni

Novac se sastoji od novca na računima, blagajni i deviznim računima iznosi 160.024 kn.

Bilješka br. 16 – Aktivna vremenska razgraničenja

	31.12.2013.	31.12.2014.
*svi iznosi su u HRK		
Troškovi budućeg razdoblja	1.271.837	2.294.770
UKUPNO	1.271.837	2.294.770

Ovu poziciju čine plaćeni troškovi budućeg razdoblja koji su povećani za 80%

Bilješka br. 17 – Dugoročna rezerviranja

U izvještajnoj godini nije bilo rezerviranja temeljem sudskih sporova niti rezerviranja temeljem otpremnina radnicima za planirane otkaze ugovora o radu . Društvo nema definirane planove naknada nakon umirovljenja za svoje zaposlenike, te sukladno tome nema niti rezerviranja za te troškove.

Bilješka br. 18 – Dugoročne obveze

	31.12.2013.	31.12.2014.
*svi iznosi su u HRK		
1	2	3
Obveze prema bankama (krediti)	149.709.325	122.577.045
Ostale dugoročne obveze	10.380.772	2.551.735
UKUPNO	160.090.097	125.128.789

Dugoročne obveze smanjene su za 34.961.308 kn ili 22% i to zbog smanjenja obveza za neplaćene poreze i doprinose, odnosno reprograma, te smanjenja obveza za kredite i zajmove.

Od ukupnih kredita obveze prema bankama iznose 117.333.895 kn, a obveze za leasing 5.243.150 kn.

Bilješka br. 19- Kratkoročne obveze

*svi iznosi su u HRK	31.12.2013.	31.12.2014.
1	2	3
Obveze prema kreditnim institucijama	68.824.264	72.125.959
Obveze za predujmove	10.720	10.720
Obveze prema dobavljačima	67.401.538	78.315.959
Obveze po vrijednosnim papirima	804	804
Obveze prema zaposlenima	7.498.282	8.059.889
Obveze za poreze i doprinose	10.398.789	10.102.031
Ostale kratkoročne obveze	33.783	34.645
UKUPNO	154.168.180	168.650.007

Kratkoročne obveze povećane su u odnosu na prethodnu godinu za 9 %. Povećane su obveze po kreditima, prema dobavljačima i zaposlenima, a smanjene obveze za poreze i doprinose.

Obveze prema bankama i drugim financijskim institucijama :

*svi iznosi su u HRK	31.12.2013.	31.12.2014.
Obveze za dio dugoroč. zajmova koji se trebaju platiti u roku 12 mjeseci	39.291.119	38.608.746
Dospjele obveze po dugoročnim kreditima	6.506.594	6.217.366
Obveze za kratkoročne kredite u banci (analitika po bankama, a unutar banke po ugovorima o kreditu)	21.071.285	25.237.900
Obveze za kamate prema bankama	1.955.266	2.061.947
UKUPNO	68.824.264	72.125.959

Obveze prema dobavljačima

*svi iznosi su u HRK	31.12.2013.	31.12.2014.
Dobavljači dobara u RH	56.287.241	64.262.761
Dobavljači u inozemstvu	11.114.297	14.053.198
UKUPNO	67.401.538	78.315.959

Obveze prema zaposlenima

*svi iznosi su u HRK	31.12.2013.	31.12.2014.
Obveze za neto plaće	2.937.983	3.129.219
Obveze prema zaposlenima s temelja otpremnine	2.892.095	2.800.238
Ostalo	1.668.204	2.130.432
UKUPNO	7.498.282	8.059.889

Bilješka br. 20 – Pasivna vremenska razgraničenja

*svi iznosi su u HRK	31.12.2013.	31.12.2014.
Obračunati troškovi	(4.823)	1.709.693
Obračunati troškovi nabave dobara (računi nisu primljeni)	270.503	140.458
Odgođeno priznavanje prihoda iz državnih potpora	181.250	2.898.732
Ostala vremenska razgraničenja troškova	38.766	71.168
UKUPNO	485.696	4.820.051

Bilješka br. 21 – Kapital i rezerve

*svi iznosi su u HRK	31.12.2013.	31.12.2014.
Temeljni (upisani) kapital	286.321.450	286.321.450
Zakonske rezerve	159.042	500.559
Rezerve za vlastite dionice	8.700	8.700
Vlastite dionice	(8.700)	(8.700)
Revalorizacijske rezerve	15.347.468	14.274.523
Zadržana dobit/preneseni gubitak	(5.721.535)	737.867
Dobit poslovne godine	6.747.397	732.114
Manjinski interes	14.106.091	13.814.503
UKUPNO	316.959.913	316.380.916

Vlasnička struktura:

Na dan 31.12.2014. *svi iznosi su u HRK	Broj dionica	% učešća u tem. kapitalu
Božjakovina d.d.	4.831.854	84,38
Societe generale- Splitska banka	509.933	8,90
Podravska banka d.d.	172.638	3,01
CERP/ Republika Hrvatska	37.458	0,65
Bakić Nenad	11.000	0,19
Krivić Andrija	8.750	0,15
Stepić Ivan	8.442	0,15
Blašković Slavenka	6.056	0,11
Brajko Zdravko	4.791	0,08
Hipp Marija	4.346	0,08
Mali dioničari	131.161	2,30
UKUPNO	5.726.429	100,00

U odnosu na 2013. godinu nešto su lošiji pokazatelji likvidnosti, aktivnosti, ekonomičnosti i rentabilnost. Pokazatelji zaduženosti su poboljšani, odnosno zaduženost je smanjena.

Pokazatelji aktivnosti su pogoršani kao posljedica smanjene proizvodnje i realizacije.

Povezane osobe koje sudjeluju u transakcijama sa Kutjevom d.d.						
Društvo	Sjedište	Vlasnik	Vlasnički udjel %	Prodaja robe i usluga u kn	Nabava robe i usluga u kn	
Božjakovina d.d.	Božjakovina	Matica		907.938	3.901.980	
Kutjevo d.d.	Kutjevo	Božjakovina	84,38	16.644.331	10.914.444	
Đakovačka vina d.d.	Drenje	Kutjevo d.d.	77,58	8.264.611	12.324.667	
Veterinarska ambulanta kooperacija d.o.o.	Velika	Kutjevo d.d.	100,00	1.243.895	102.566	
Kutjevo trgovina d.o.o.	Kutjevo	Kutjevo d.d.	100,00	288.000	278.119	
Kutjevački podrum d.o.o.	Kutjevo	Kutjevo d.d.	100,00	210.000	2.400	
Papuk, mesna industrija d.o.o.	Požega	Kutjevo d.d.	100,00		2.961	
Mellita-pčelarska centrala d.o.o.	Velika Gorica	Kutjevo d.d.	99,95		31.638	

Tabela: 2

Povezane osobe koje sudjeluju u transakcijama sa Kutjevom d.d.						
Društvo	Sjedište	Vlasnik	Vlasnički udjel %	Dani krediti zajmovi i pozajmice	Primljeni krediti zajmovi i pozajmice	Kamatna stopa %
Božjakovina d.d.	Božjakovina	Matica				
Kutjevo d.d.	Kutjevo	Božjakovina	84,38	1.317.983		
Đakovačka vina d.d.	Drenje	Kutjevo d.d.	77,58			
Veterinarska ambulanta kooperacija d.o.o.	Velika	Kutjevo d.d.	100,00		773.715	4
Kutjevo trgovina d.o.o.	Kutjevo	Kutjevo d.d.	100,00			
Kutjevački podrum d.o.o.	Kutjevo	Kutjevo d.d.	100,00			
Papuk, mesna industrija d.o.o.	Požega	Kutjevo d.d.	100,00		6.490	4

Bilješka br. 22 – Transferne cijene

Transferne cijene su cijene po kojima se odvija transfer proizvoda, poluproizvoda, robe i usluga između društava unutar grupe.

U prometu roba i usluga između povezanih društava i Kutjeva d.d., bilo da su povezana društva kupci ili dobavljači sa kojima Kutjevo d.d. obavlja poslovne transakcije primjenjuje se metoda usporedivih kontroliranih cijena tj. tržišna metoda.

Navedenim određivanjem transfernih cijena između povezanih stranaka ne utječe se na rezultate pojedinih društava, a samim time niti na njihov porezni položaj.

Detaljnija određenja sadržana su u posebnom dokumentu o transfernim cijenama koje je izradila uprava.

Bilješka br. 23 – Rizici

Cjenovni rizik

Cjenovni rizik je rizik promjene cijena sirovina i materijala koje se rabe u proizvodnji, rizik cijena usluga i proizvoda društva s duljim procesima proizvodnje s fiksiranom cijenom ili društava koje godinu dana unaprijed ugovaraju svoje usluge i robe s fiksnim cijenama.

Društvo smanjuje cjenovni rizik na način da vrši ravnotežu fiksnih ulaznih i izlaznih cijena tj. da ugovorene fiksne cijene roba i usluga Društva budu pokrivene ugovorenim fiksnim cijenama inputa (materijala i sirovina).

Valutni rizik

Valutni rizik je rizik da će se vrijednosti financijskih instrumenata promijeniti uslijed promjene tečaja.

Društvo je najviše izloženo valutnom riziku po osnovi obveza po dugoročnim kreditima i potraživanjima od inozemnih kupaca (za prodanu robu) denominiranim u inozemnim valutama, koji se preračunavaju u kune primjenom važećeg tečaja na datum bilance.

Nastale tečajne razlike terete prihode/rashode razdoblja, ali ne utječu na tijek novca.

Društvo je uglavnom izloženo valutnom riziku promjena tečaja kune u odnosu na EUR i CHF.

Društvo nastoji dio kreditnih obveza imati u kunama, te na taj način smanjiti valutni rizik.

Kamatni rizik

Kamatni rizik je rizik promjene kamatnih stopa na kredite.

Društvo je najviše izloženo kamatnom riziku temeljem primljenih kredita koji su vezani za kretanje EURIBOR-a i LIBOR-a.

Da bi se ublažio kamatni rizik Društvo vrši disperziju kreditne zaduženosti te nastoji što veći dio kreditne zaduženosti imati u fiksnoj kamatnoj stopi. Maksimalno se koriste krediti HBOR-a gdje su kamate fiksne.

Kreditni rizik

Kreditni rizik je opasnost da se potraživanja tvrtki na osnovi danih kredita, potraživanja od kupaca, potraživanja od države i druga potraživanja neće naplatiti ili neće naplatiti u cijelosti. Najveći kreditni rizik Društva je onaj u odnosu na potraživanja od kupaca.

Društvo je usvojilo procedure koje primjenjuje u poslovanju s kupcima te prikuplja instrumente osiguranja, gdje god je to moguće, u svrhu zaštite od mogućih financijskih rizika i gubitaka uslijed neizvršenja plaćanja i ugovornih obveza. Potraživanja od kupaca se svakodnevno prate te poduzimaju sve potrebne radnje glede naplate istih. Sva potraživanja od kupaca koja su dospjela više od 180 dana u plaćanju ili za koja se smatra da su potencijalno sporna terete rashode razdoblja (knjižimo na ispravak vrijednosti) te u izvještajima iskazujemo neto potraživanja od kupaca.

Rizik likvidnosti

Rizik likvidnosti je rizik opasnosti od neusklađene dospelosti sredstava i obveza prema izvorima sredstava u tvrtkama.

Kako bi se isti smanjio na minimum Društvo redovito vrši analizu novčanog tijeka investicijskih aktivnosti, analizu obveza prema izvorima sredstava i analizu kreditne zaduženosti.

Društvo upravlja rizikom likvidnosti održavajući adekvatne rezerve i kreditne linije, kontinuirano uspoređujući planirani i ostvareni tijek novca uz praćenje dospijuća potraživanja i obveza.

Bilješka br. 24 - Sporovi i potencijalne obveze

Rizici koji mogu nastati iz sudskih sporova su rizici iz postupaka koje drugi vode protiv Kutjeva d.d. i postupaka koje Kutjevo vodi protiv drugih.

Od sporova koje drugi vode protiv Kutjeva d.d. značajniji su:

- SV. ROKO d.o.o. protiv Kutjeva d.d. sa dva spora u iznosu 1.422.000,00 kn i 2.149.009,59 kn za koje se ne očekuje pravomoćna presuda u 2015. godini.

- KWS SJEME d.o.o. protiv Kutjeva d.d. za iznos od 1,9 milijuna €, za koji se ne očekuje presuda u 2015. godini.

- CEZAREJA d.o.o. protiv Kutjeva u iznosu 161.936,92 kn, za koje se ne očekuje presuda u 2015. godini.

- HELIOS VIENA INSURANCE GROUP d.d. protiv Kutjeva d.d. za iznos 297.000,00 kn, za koje se ne očekuje presuda u 2015. godini.

- TBWA d.o.o. protiv Kutjeva d.d. za iznos 136.988,94 kn, za koje se ne očekuje presuda u 2015. godini.

HEMINGVAY BAR d.o.o. protiv Kutjeva d.d. za iznos 202.000,00 kn za koji se ne očekuje presuda u 2015. godini.

DEKRA d.o.o. protiv Kutjeva d.d. zbog 118.437,15 kn, za koji se ne očekuje presuda u 2015. godini.

OPĆINA JAKŠIĆ protiv Kutjeva d.d. s dva spora, jedan za iznos od 125.000,00 i drugi vezano za nekretninu u Jakšiću. Ne očekuje se presuda u 2015. godini.

Od postupaka koje je Kutjevo pokrenulo protiv drugih ističe se JANAF i GRADSKA BANKA na iznos 12 milijuna kuna, za koji se također ne očekuje presuda u 2015. godini.

Iz navedenog proizlazi da se rizici iz sudskih postupaka mogu pojaviti, ali nije izgledno da se pojave u 2015. godini.

Bilješka br. 25– Događaji nakon datuma bilance

Nakon datuma bilance, a prije objavljivanja financijskih izvještaja nisu nastali događaji koji bi značajnije mogli utjecati na financijsko stanje na 31.12.2014.g. i na poslovni rezultat izvještajnog razdoblja, kao i na nastavak poslovanja društva u idućem razdoblju.

Bilješka br. 26– Odobrenje financijskih izvještaja

Financijske izvještaje usvojila je Uprava i odobrila njihovo izdavanje 09.04.2015.g.

Za KUTJEVO d.d.

Mladen Itrak
Član uprave

09.travnja 2015.g



KUTJEVO d.d.
proizvodnja i promet poljoprivrednih
i obradivačkih proizvoda
KUTJEVO 2/4

GODIŠNJE IZVJEŠĆE O STANJU DRUŠTVA 2014. godina

Temeljem članka 18. Zakona o računovodstvu društvo Kutjevo d.d. je obvezno izraditi godišnje izvješće.

OSNOVNI PODACI

Djelatnost društva Kutjevo d.d. je uzgoj žitarica i drugih usjeva i nasada, koja se prema Zakonu o Nacionalnoj klasifikaciji djelatnosti i Odluke o razvrstavanju vodi pod šifrom 0111. Osim osnovne djelatnosti Kutjevo d.d. obavlja i druge djelatnosti:

- proizvodnju prehrambenih proizvoda, mljevenje žitarica, proizvodnju kruha i peciva
- proizvodnja alkoholnih pića
- dorada i uslužna dorada sjemenskih i merkantilnih roba
- proizvodnja stočne hrane
- klanje stoke, pakovanje, prerada i konzerviranje mesa
- ostale djelatnosti vezane uz osnovnu djelatnost poljoprivredne proizvodnje i prerade.

VLASNIČKA STRUKTURA KUTJEVA d.d. (na dan 31.12.2014. godine) :

RB	VLASNIK DIONICA	Broj dionica	% učešća u tem. kapitalu
1.	Božjakovina d.d.	4.831.854	84,38
2.	Societe generale- Splitska banka	509.933	8,90
3.	Podravska banka d.d.	172.638	3,01
4.	CERP/ Republika Hrvatska	40.757	0,72
5.	Societe generale- Splitska banka skrb. m. Breza invest ZIP d.d.	11.000	0,19
6.	Krivić Andrija	7.005	0,12
7.	Biliš Mario	6.966	0,12
8.	Blašković Slavenka	6.056	0,11
9.	Brajko Zdravko	4.791	0,08
10.	Hipp Mrija	4.346	0,08
11.	Mali dioničari	131.083	2,29
UKUPNO		5.726.429	100,00

ČLANOVI UPRAVE društva Kutjevo d.d. na dan 31.12.2014. godine jesu:

MLADEN ITRAK, član

NADZORNI ODBOR društva Kutjevo d.d. na dan 31.12.2014. godine sastoji se od 5 članova i to:

Maxim Moralić, predsjednik
Enver Moralić, zamjenik predsjednika
Božica Marković, član
Željko Jurić, član
Zdravko Lemić, član

POPIS SUBJEKATA KONSOLIDACIJE – ovisna društva (dalje Grupa)

Rb	Matični broj DZS-a	Naziv poslovnog subjekta	Mjesto	Udjel
1.	1407406	KUTJEVO TRGOVINA d.o.o.	Kutjevo	100
2.	1681672	VETERINARSKA AMBULNTA KOOPERACIJA d.o.o.	Velika	100
3.	1407414	KUTJEVAČKI PODRUM d.o.o.	Kutjevo	100
4.	1407422	PAPUK, MESNA INDUSTRIJA d.o.o.	Požega	100
5.	1641875	MELLITA – PČELARSKA CENTRALA d.o.o.	Velika Gorica	99,5
6.	1297937	ĐAKOVAČKA VINA d.d.	Drenje	78

ZNAČAJNIJI DOGAĐAJI NAKON KRAJA POSLOVNE 2014. GODINE

Nije bilo značajnih događaja nakon kraja poslovne 2014. godine.

VJEROJATAN BUDUĆI RAZVOJ DRUŠTVA

Vrlo neizvjesna i turbulentna kretanja u makroekonomskom okruženju rezultirala su i potrebom preispitivanja dosadašnjih ciljeva i strateških opredjeljenja Grupe. Obzirom na dosadašnje rezultate poslovanja pojedinih djelatnosti poduzeća, kao i procjenu menadžmenta o budućim kretanjima i promjenama u makrookruženju, u narednom razdoblju više sredstava planira se usmjeriti na intenzivniji razvoj stočarske proizvodnje tj. junadi, te tako postići stvaranje dodane vrijednosti na postojeću ratarsku proizvodnju. Povećanjem stočarske proizvodnje osigurati će se neophodna sigurnost u opskrbi sirovinama vlastite mesne industrije, a što će omogućiti veću proizvodnju mesa i mesnih prerađevina.

U području vinogradarstva i vinarstva osnovni je cilj održavanje visoke kvalitete vina i zadržavanje uloge lidera u izvozu kvalitetnih i vrhunskih vina iz Republike Hrvatske. Obzirom na povećanje proizvodnje i otkupa grožđa biti će potrebno ostvariti značajniji iskorak na sada aktualna, kao i neka nova inozemna tržišta.

Povećanje obujma proizvodnje dosada potvrđenog sortimenta sjemena, te uvođenje proizvodnje sjemena novih ratarskih i povrtlarskih kultura osnovna je orijentacija u sjemenarskoj proizvodnji. Time će se postići i veći stupanj rentabilnosti korištenja raspoloživih ratarskih površina kojima gospodari poduzeće.

U ostalim djelatnostima poduzimat će se aktivnosti na postizanju praga rentabilnosti i samoodrživosti svake pojedinačne djelatnosti uz konstantno inzistiranje na održavanju visoke kvalitete i prepoznatljivosti proizvoda Grupe..

AKTIVNOSTI ISTRAŽIVANJA I RAZVOJA

Aktivnosti Grupe vezane uz istraživanje i razvoj usmjerene su na mogućnost korištenja energije iz obnovljivih izvora, te iznalaženje programa i proizvodnji koji će kao sirovinu koristiti sadašnje nusproizvode vinogradarske, stočarske i ratarske proizvodnje. Time bi se, uz postizanje pozitivnih financijskih efekata, uspješno riješila i problematika zbrinjavanja navedenih nusproizvoda.

INFORMACIJE O OTKUPU VLASTITIH DIONICA

Tijekom 2014. godine Grupa nije vršila otkup vlastitih dionica.

POSTOJANJE PODRUŽNICA DRUŠTVA

Grupa na dan 31.12.2014. godine, nije imalo podružnica.

FINANCIJSKI INSTRUMENTI

Tijekom 2014. godine Grupa je većinu svojih financijskih instrumenata koristilo za financiranje poslovanja. Financijski instrumenti uključuju zajmove, kredite, novac i likvidna sredstva te druge razne instrumente kao što su potraživanja od kupaca i obveze prema dobavljačima, koji proizlaze direktno iz redovnog poslovanja.

Cjenovni rizik

Cjenovni rizik je rizik promjene cijena sirovina i materijala koje se rabe u proizvodnji, rizik cijena usluga i proizvoda društva s duljim procesima proizvodnje s fiksiranom cijenom ili društava koje godinu dana unaprijed ugovaraju svoje usluge i robe s fiksnim cijenama.

Grupa smanjuje cjenovni rizik na način da vrši ravnotežu fiksnih ulaznih i izlaznih cijena tj. da ugovorene fiksne cijene roba i usluga Grupe budu pokrivene ugovorenim fiksnim cijenama inputa (materijala i sirovina).

Valutni rizik

Valutni rizik je rizik da će se vrijednosti financijskih instrumenata promijeniti uslijed promjene tečaja.

Grupa je najviše izloženo valutnom riziku po osnovi obveza po dugoročnim kreditima i potraživanjima od inozemnih kupaca (za prodanu robu) denominiranim u inozemnim valutama, koji se preračunavaju u kune primjenom važećeg tečaja na datum bilance.

Nastale tečajne razlike terete prihode/rashode razdoblja, ali ne utječu na tijek novca.

Grupa je uglavnom izloženo valutnom riziku promjena tečaja kune u odnosu na EUR i CHF.

Grupa nastoji dio kreditnih obveza imati u kunama, te na taj način smanjiti valutni rizik.

Kamatni rizik

Kamatni rizik je rizik promjene kamatnih stopa na kredite.

Grupa je najviše izloženo kamatnom riziku temeljem primljenih kredita koji su vezani za kretanje EURIBOR-a i LIBOR-a.

Da bi se ublažio kamatni rizik Grupa vrši disperziju kreditne zaduženosti te nastoji što veći dio kreditne zaduženosti imati u fiksnoj kamatnoj stopi. Maksimalno se koriste krediti HBOR-a gdje su kamate fiksne.

Kreditni rizik

Kreditni rizik je opasnost da se potraživanja tvrtki na osnovi danih kredita, potraživanja od kupaca, potraživanja od države i druga potraživanja neće naplatiti ili neće naplatiti u cijelosti.

Najveći kreditni rizik Grupe je onaj u odnosu na potraživanja od kupaca. Grupa je usvojila procedure koje primjenjuje u poslovanju s kupcima te prikuplja instrumente osiguranja, gdje god je to moguće, u svrhu zaštite od mogućih financijskih rizika i gubitaka uslijed neizvršenja plaćanja i ugovornih obveza. Potraživanja od kupaca se svakodnevno prate te poduzimaju sve potrebne radnje glede naplate istih. Sva potraživanja od kupaca koja su dospjela više od 180 dana u plaćanju ili za koja se smatra da su potencijalno sporna terete rashode razdoblja (knjižimo na ispravak vrijednosti) te u izvještajima iskazujemo neto potraživanja od kupaca.

Rizik likvidnosti

Rizik likvidnosti je rizik opasnosti od neusklađene dospelosti sredstava i obveza prema izvorima sredstava u tvrtkama.

Kako bi se isti smanjio na minimum Grupa redovito vrši analizu novčanog tijeka investicijskih aktivnosti, analizu obveza prema izvorima sredstava i analizu kreditne zaduženosti.

Grupa upravlja rizikom likvidnosti održavajući adekvatne rezerve i kreditne linije, kontinuirano uspoređujući planirani i ostvareni tijek novca uz praćenje dospijeca potraživanja i obveza.

KODEKS KORPORATIVNOG UPRAVLJANJA


Grupa je donijelo vlastiti Kodeks Korporativnog upravljanja u lipnju 2008.g. koji primjenjuje u praksi i kojega se pridržava.

Grupa nema imatelja dionica s posebnim pravima kontrole i posebnim pravima. Ne postoje nikakva ograničenja prava glasa iz dionica.

Ne postoje posebna prava niti jednog imatelja dionica Društva iz članka 272.p Zakona o trgovačkim društvima.

KUTJEVO d.d.
za proizvodnju i promet poljoprivredne
i prehrambene proizvoda
KUTJEVO

član Uprave
Kutjevo d.d.
Mladen Itrak



**KUTJEVO d.d. za proizvodnju i promet
poljoprivrednih i prehrambenih proizvoda
Kutjevo, Kralja Tomislava 1**

Broj: 1/1- 634/2015
U Kutjevu, 17. travnja 2015.g.

Na temelju odredbe članka 300.d Zakona o trgovačkim društvima i članka 24. Statuta Društva, Nadzorni odbor Kutjeva d.d. na 12-oj redovnoj sjednici održanoj dana 17. travnja 2015. godine donosi slijedeću

**O D L U K U
O UTVRĐENJU GODIŠNJIH FINACIJSKIH IZVJEŠTAJA
KUTJEVA d.d. i OVISNIH DRUŠTAVA**

1. Daje se suglasnost na revidirane konsolidirane godišnje Financijske Izvještaje Kutjeva d.d. i ovisnih društava (Grupe Kutjevo) za 2014. godinu za razdoblje od 01.01. do 31.12.2014. godine koje je sastavila Uprava Kutjeva d.d. i podnijela Nadzornom odboru na odobrenje i to:

- Bilancu s aktivnom u visini 614.979.763,00 kuna
- Račun dobiti i gubitka s ostvarenom dobiti u iznosu od 735.160,00 kuna
- Izvješće o novčanom tijeku
- Izvješće o promjeni kapitala
- Bilješke uz financijska izvješća

2. Donošenjem ove Odluke, konsolidirana godišnja financijska izvješća Kutjeva d.d. i ovisnih društava (Grupa Kutjevo) za 2014. godinu za razdoblje od 01.01. do 31.12.2014. godine smatraju se utvrđenim i neće se podnositi Glavnoj skupštini na utvrđenje.

3. Suglasnost iz točke 1. ove Odluke dana je na revidirane konsolidirane godišnje financijske izvještaje Kutjeva d.d. i ovisnih društava (Grupa Kutjevo) za 2014. godinu za razdoblje od 01.01. do 31.12.2014

KUTJEVO d.d.
Predsjednik Nadzornog odbora
Maxim Moralić

KUTJEVO d.d.
za proizvodnju i promet poljoprivrednih
i prehrambenih proizvoda
KUTJEVO 1/4

