


KUTJEVO

Godišnji izvještaj za 2013. godinu

KUTJEVO d.d.

nekonsolidirano



Kutjevo, travanj 2014.

Prilog 1.

Razdoblje izvještavanja:

01.01.2013

do

31.12.2013

Godišnji financijski izvještaj poduzetnika GFI-POD

Matični broj (MB): 03326411

Matični broj subjekta (MBS): 050017312

Osobni identifikacijski broj (OIB): 21918659912

Tvrtka izdavatelja: KUTJEVO d.d.

Poštanski broj i mjesto: 34340

KUTJEVO

Ulica i kućni broj: KRALJA TOMISLAVA 1

Adresa e-pošte: kutjevo@kutjevo.com

Internet adresa: www.kutjevo.com

Šifra i naziv općine/grada: 221 KUTJEVO

Šifra i naziv županije: 11 POŽEŠKO-SLAVONSKA

Broj zaposlenih: 693

(krajem godine)

Konsolidirani izvještaj: NE

Šifra NKD-a: 0111

Tvrtke subjekata konsolidacije (prema MSFI):

Sjedište:

MB:

Knjigovodstveni servis:

Osoba za kontakt: RAZUMOVIĆ MILAN

(unosi se samo prezime i ime osobe za kontakt)

Telefon: 034255002

Telefaks: 034255026

Adresa e-pošte: milan.razumovic@kutjevo.com

Prezime i ime: ITRAK MLADEN

(osoba ovlaštene za zastupanje)

Dokumentacija za objavu:

1. Revidirani godišnji financijski izvještaji s revizorskim izvješćem s revizorskim izvješćem
2. Izvještaj posloводства
3. Izjava osoba odgovornih za sastavljanje godišnjeg izvještaja, u PDF formatu
4. Odluka nadležnog tijela (prijedlog) o utvrđivanju godišnjih financijskih izvještaja
5. Odluka o prijedlogu raspodjele dobiti ili pokriću gubitka

KUTJEVO d.d.

za proizvodnju i promet poljoprivrednih
i prehrambenih proizvoda
KUTJEVO

8/8

(potpis osobe ovlaštene za zastupanje)

BILANCA
stanje na dan 31.12.2013.

Obveznik: KUTJEVO d.d.			
Naziv pozicije	AOP oznaka	Prethodna godina (neto)	Tekuća godina (neto)
1	2	3	4
A) POTRAŽIVANJA ZA UPISANI A NEUPLAĆENI KAPITAL	001		
B) DUGOTRAJNA IMOVINA (003+010+020+029+033)	002	303.458.072	283.851.566
I. NEMATERIJALNA IMOVINA (004 do 009)	003	0	0
1. Izdaci za razvoj	004		
2. Koncesije, patenti, licencije, robne i uslužne marke, softver i ostala prava	005		
3. Goodwill	006		
4. Predujmovi za nabavu nematerijalne imovine	007		
5. Nematerijalna imovina u pripremi	008		
6. Ostala nematerijalna imovina	009		
II. MATERIJALNA IMOVINA (011 do 019)	010	230.114.874	211.767.657
1. Zemljište	011	21.341.546	21.354.753
2. Građevinski objekti	012	98.140.190	95.333.102
3. Postrojenja i oprema	013	37.194.257	33.146.866
4. Alati, pogonski inventar i transportna imovina	014	4.985.799	3.593.130
5. Biološka imovina	015	30.546.935	28.265.689
6. Predujmovi za materijalnu imovinu	016		
7. Materijalna imovina u pripremi	017	37.901.419	30.069.389
8. Ostala materijalna imovina	018	4.728	4.728
9. Ulaganje u nekretnine	019		
III. DUGOTRAJNA FINACIJSKA IMOVINA (021 do 028)	020	70.668.864	70.658.524
1. Udjeli (dionice) kod povezanih poduzetnika	021	68.408.163	68.408.163
2. Dani zajmovi povezanim poduzetnicima	022		
3. Sudjelujući interesi (udjeli)	023	2.214.126	2.214.126
4. Zajmovi dani poduzetnicima u kojima postoje sudjelujući interesi	024		
5. Ulaganja u vrijednosne papire	025		
6. Dani zajmovi, depoziti i slično	026	46.575	36.235
7. Ostala dugotrajna financijska imovina	027		
8. Ulaganja koja se obračunavaju metodom udjela	028		
IV. POTRAŽIVANJA (030 do 032)	029	2.674.334	1.425.385
1. Potraživanja od povezanih poduzetnika	030		
2. Potraživanja po osnovi prodaje na kredit	031	2.674.334	1.425.385
3. Ostala potraživanja	032		
V. ODGOĐENA POREZNA IMOVINA	033		
C) KRATKOTRAJNA IMOVINA (035+043+050+058)	034	274.465.001	268.113.836
I. ZALIHE (036 do 042)	035	161.014.938	158.577.183
1. Sirovine i materijal	036	10.497.915	9.647.250
2. Proizvodnja u tijeku	037	112.353.615	103.918.621
3. Gotovi proizvodi	038	28.369.948	33.702.893
4. Trgovačka roba	039	9.793.460	11.308.419
5. Predujmovi za zalihe	040		
6. Dugotrajna imovina namijenjena prodaji	041		
7. Biološka imovina	042		
II. POTRAŽIVANJA (044 do 049)	043	98.110.315	95.135.273
1. Potraživanja od povezanih poduzetnika	044	3.533.044	7.510.540
2. Potraživanja od kupaca	045	71.537.082	61.828.047
3. Potraživanja od sudjelujućih poduzetnika	046		
4. Potraživanja od zaposlenika i članova poduzetnika	047	506.532	338.410
5. Potraživanja od države i drugih institucija	048	22.480.181	25.383.385
6. Ostala potraživanja	049	53.476	74.891
III. KRATKOTRAJNA FINACIJSKA IMOVINA (051 do 057)	050	14.337.230	14.220.544
1. Udjeli (dionice) kod povezanih poduzetnika	051		
2. Dani zajmovi povezanim poduzetnicima	052	1.178.008	1.699.716
3. Sudjelujući interesi (udjeli)	053		
4. Zajmovi dani poduzetnicima u kojima postoje sudjelujući interesi	054		
5. Ulaganja u vrijednosne papire	055	89.742	60.336
6. Dani zajmovi, depoziti i slično	056	13.045.177	12.460.492
7. Ostala financijska imovina	057	24.303	
IV. NOVAC U BANC I BLAGAJNI	058	1.002.518	180.836
D) PLAĆENI TROŠKOVI BUDUĆEG RAZDOBLJA I OBRAČUNATI PRIHODI	059	2.455.291	1.271.837
E) UKUPNO AKTIVA (001+002+034+059)	060	580.378.364	553.237.239
F) IZVANBILANČNI ZAPISI	061	61.514.387	80.702.767

A) KAPITAL I REZERVE (063+064+065+071+072+075+078)	062	284.859.160	291.467.713
I. TEMELJNI (UPISANI) KAPITAL	063	286.321.450	286.321.450
II. KAPITALNE REZERVE	064		
III. REZERVE IZ DOBITI (066+067-068+069+070)	065	7.259.577	8.625
1. Zakonske rezerve	066	5.004.925	8.625
2. Rezerve za vlastite dionice	067	8.700	8.700
3. Vlastite dionice i udjeli (odbitna stavka)	068	8.700	8.700
4. Statutarne rezerve	069		
5. Ostale rezerve	070	2.254.652	
IV. REVALORIZACIJSKE REZERVE	071		
V. ZADRŽANA DOBIT ILI PRENESENI GUBITAK (073-074)	072	11.073.835	-1.470.990
1. Zadržana dobit	073	11.073.835	
2. Preneseni gubitak	074		1.470.990
VI. DOBIT ILI GUBITAK POSLOVNE GODINE (076-077)	075	-19.795.702	6.608.628
1. Dobit poslovne godine	076		6.608.628
2. Gubitak poslovne godine	077	19.795.702	
VII. MANJINSKI INTERES	078		
B) REZERVIRANJA (080 do 082)	079	0	0
1. Rezerviranja za mirovine, otpremnine i slične obveze	080		
2. Rezerviranja za porezne obveze	081		
3. Druga rezerviranja	082		
C) DUGOROČNE OBVEZE (084 do 092)	083	109.525.184	114.987.789
1. Obveze prema povezanim poduzetnicima	084		
2. Obveze za zajmove, depozite i slično	085		
3. Obveze prema bankama i drugim financijskim institucijama	086	98.902.526	109.223.355
4. Obveze za predujmove	087		
5. Obveze prema dobavljačima	088		
6. Obveze po vrijednosnim papirima	089		
7. Obveze prema poduzetnicima u kojima postoje sudjelujući interesi	090		
8. Ostale dugoročne obveze	091	10.622.658	5.764.434
9. Odgođena porezna obveza	092		
D) KRATKOROČNE OBVEZE (094 do 105)	093	185.990.339	146.501.814
1. Obveze prema povezanim poduzetnicima	094	14.119.101	2.636.662
2. Obveze za zajmove, depozite i slično	095		
3. Obveze prema bankama i drugim financijskim institucijama	096	94.091.701	67.809.471
4. Obveze za predujmove	097	5.849	5.849
5. Obveze prema dobavljačima	098	62.011.227	60.946.713
6. Obveze po vrijednosnim papirima	099	804	804
7. Obveze prema poduzetnicima u kojima postoje sudjelujući interesi	100		
8. Obveze prema zaposlenicima	101	5.871.222	7.126.426
9. Obveze za poreze, doprinose i slična davanja	102	9.856.652	7.942.106
10. Obveze s osnove udjela u rezultatu	103		
11. Obveze po osnovi dugotrajne imovine namijenjene prodaji	104		
12. Ostale kratkoročne obveze	105	33.783	33.783
E) ODGOĐENO PLAĆANJE TROŠKOVA I PRIHOD BUDUĆEGA RAZDOBLJA	106	3.681	279.923
F) UKUPNO – PASIVA (062+079+083+093+106)	107	580.378.364	553.237.239
G) IZVANBILANČNI ZAPISI	108	61.514.387	80.702.767
DODATAK BILANCI (popunjava poduzetnik koji sastavlja konsolidirani godišnji financijski izvještaj)			
A) KAPITAL I REZERVE			
1. Pripisano imateljima kapitala matice	109		
2. Pripisano manjinskom interesu	110		

Napomena 1.: Dodatak bilanci popunjavaju poduzetnici koji sastavljaju konsolidirane godišnje financijske izvještaje.

RACUN DOBITI I GUBITKA
u razdoblju 01.01.2013. do 31.12.2013.

Obveznik: KUTJEVO d.d.			
Naziv pozicije	AOP oznaka	Prethodna godina	Tekuća godina
1	2	3	4
I. POSLOVNI PRIHODI (112+113)	111	396.874.393	333.431.793
1. Prihodi od prodaje	112	375.658.934	309.719.180
2. Ostali poslovni prihodi	113	21.215.459	23.712.613
II. POSLOVNI RASHODI (115+116+120+124+125+126+129+130)	114	400.949.919	321.985.181
1. Promjene vrijednosti zaliha proizvodnje u tijeku i gotovih proizvoda	115	35.193.282	3.383.981
2. Materijalni troškovi (117 do 119)	116	258.044.615	223.378.041
a) Troškovi sirovina i materijala	117	145.434.915	134.112.731
b) Troškovi prodane robe	118	70.526.043	57.050.858
c) Ostali vanjski troškovi	119	42.083.657	32.214.452
3. Troškovi osoblja (121 do 123)	120	61.146.118	58.314.717
a) Neto plaće i nadnice	121	39.162.991	37.569.767
b) Troškovi poreza i doprinosa iz plaća	122	13.588.609	13.012.292
c) Doprinosi na plaće	123	8.394.518	7.732.658
4. Amortizacija	124	17.125.407	16.346.312
5. Ostali troškovi	125	19.269.421	17.792.031
6. Vrijednosno usklađivanje (127+128)	126	4.090.333	1.202.901
a) dugotrajne imovine (osim financijske imovine)	127		
b) kratkotrajne imovine (osim financijske imovine)	128	4.090.333	1.202.901
7. Rezerviranja	129		
8. Ostali poslovni rashodi	130	6.080.743	1.567.198
III. FINANCIJSKI PRIHODI (132 do 136)	131	1.655.805	10.732.232
1. Kamate, tečajne razlike, dividende i slični prihodi iz odnosa s povezanim poduzetnicima	132	84.987	264.832
2. Kamate, tečajne razlike, dividende, slični prihodi iz odnosa s nepovezanim poduzetnicima i drugim osobama	133	1.505.343	10.438.119
3. Dio prihoda od pridruženih poduzetnika i sudjelujućih interesa	134		
4. Nerealizirani dobiti (prihodi) od financijske imovine	135	19.800	26.898
5. Ostali financijski prihodi	136	45.675	2.383
IV. FINANCIJSKI RASHODI (138 do 141)	137	17.375.981	15.570.216
1. Kamate, tečajne razlike i drugi rashodi s povezanim poduzetnicima	138	315.193	214.605
2. Kamate, tečajne razlike i drugi rashodi iz odnosa s nepovezanim poduzetnicima i drugim osobama	139	16.142.981	14.630.714
3. Nerealizirani gubici (rashodi) od financijske imovine	140		
4. Ostali financijski rashodi	141	917.807	724.897
V. UDIO U DOBITI OD PRIDRUŽENIH PODUZETNIKA	142		
VI. UDIO U GUBITKU OD PRIDRUŽENIH PODUZETNIKA	143		
VII. IZVANREDNI - OSTALI PRIHODI	144		
VIII. IZVANREDNI - OSTALI RASHODI	145		
IX. UKUPNI PRIHODI (111+131+142 + 144)	146	398.530.198	344.164.025
X. UKUPNI RASHODI (114+137+143 + 145)	147	418.325.900	337.555.397
XI. DOBIT ILI GUBITAK PRIJE OPOREZIVANJA (146-147)	148	-19.795.702	6.608.628
1. Dobit prije oporezivanja (146-147)	149	0	6.608.628
2. Gubitak prije oporezivanja (147-146)	150	19.795.702	0
XII. POREZ NA DOBIT	151		
XIII. DOBIT ILI GUBITAK RAZDOBLJA (148-151)	152	-19.795.702	6.608.628
1. Dobit razdoblja (149-151)	153	0	6.608.628
2. Gubitak razdoblja (151-148)	154	19.795.702	0

DODATAK RDG-u (popunjava poduzetnik koji sastavlja konsolidirani godišnji financijski izvještaj)			
XIV. DOBIT ILI GUBITAK RAZDOBLJA			
1. Pripisana imateljima kapitala matice	155		
2. Pripisana manjinskom interesu	156		
IZVJEŠTAJ O OSTALOJ SVEOBUHVAATNOJ DOBITI (popunjava poduzetnik obveznik primjene MSFI-a)			
I. DOBIT ILI GUBITAK RAZDOBLJA (= 152)	157	-19.795.702	6.608.628
II. OSTALA SVEOBUHVAATNA DOBIT/GUBITAK PRIJE POREZA (159 do 165)	158	0	0
1. Tečajne razlike iz preračuna inozemnog poslovanja	159		
2. Promjene revalorizacijskih rezervi dugotrajne materijalne i	160		
3. Dobit ili gubitak s osnove ponovnog vrednovanja financijske	161		
4. Dobit ili gubitak s osnove učinkovite zaštite novčanog toka	162		
5. Dobit ili gubitak s osnove učinkovite zaštite neto ulaganja u inozemstvu	163		
6. Udio u ostaloj sveobuhvatnoj dobiti/gubitku pridruženih poduzetnika	164		
7. Aktuarski dobici/gubici po planovima definiranih primanja	165		
III. POREZ NA OSTALU SVEOBUHVAATNU DOBIT RAZDOBLJA	166		
IV. NETO OSTALA SVEOBUHVAATNA DOBIT ILI GUBITAK	167	0	0
V. SVEOBUHVAATNA DOBIT ILI GUBITAK RAZDOBLJA (157+167)	168	-19.795.702	6.608.628
DODATAK Izvještaju o ostaloj sveobuhvatnoj dobiti (popunjava poduzetnik koji sastavlja konsolidirani godišnji financijski			
VI. SVEOBUHVAATNA DOBIT ILI GUBITAK RAZDOBLJA			
1. Pripisana imateljima kapitala matice	169		
2. Pripisana manjinskom interesu	170		

IZVJEŠTAJ O NOVČANOM TIJEKU - Indirektna metoda
u razdoblju 01.01.2013. do 31.12.2013.

Obveznik: KUTJEVO d.d.			
Naziv pozicije	AOP oznaka	Prethodna godina	Teuća godina
1	2	3	4
NOVČANI TIJEK OD POSLOVNIH AKTIVNOSTI			
1. Dobit prije poreza	001	-19.795.702	6.608.628
2. Amortizacija	002	17.125.407	16.346.312
3. Povećanje kratkoročnih obveza	003		
4. Smanjenje kratkotrajnih potraživanja	004	17.828.632	4.158.494
5. Smanjenje zaliha	005	34.135.468	2.437.757
6. Ostalo povećanje novčanog tijeka	006		
I. Ukupno povećanje novčanog tijeka od poslovnih aktivnosti (001 do 006)	007	49.293.805	29.551.191
1. Smanjenje kratkoročnih obveza	008	46.143.586	39.212.283
2. Povećanje kratkotrajnih potraživanja	009		
3. Povećanje zaliha	010		
4. Ostalo smanjenje novčanog tijeka	011		
II. Ukupno smanjenje novčanog tijeka od poslovnih aktivnosti (008 do 011)	012	46.143.586	39.212.283
A1) NETO POVEĆANJE NOVČANOG TIJEKA OD POSLOVNIH	013	3.150.219	0
A2) NETO SMANJENJE NOVČANOG TIJEKA OD POSLOVNIH	014	0	9.661.092
NOVČANI TIJEK OD INVESTICIJSKIH AKTIVNOSTI			
1. Novčani primici od prodaje dugotrajne materijalne i nematerijalne imovine	015	1.320.797	541.623
2. Novčani primici od prodaje vlasničkih i dužničkih instrumenata	016		
3. Novčani primici od kamata	017		
4. Novčani primici od dividendi	018		
5. Ostali novčani primici od investicijskih aktivnosti	019	4.532.606	1.375.978
III. Ukupno novčani primici od investicijskih aktivnosti (015 do 019)	020	5.853.403	1.917.599
1. Novčani izdaci za kupnju dugotrajne materijalne i nematerijalne imovine	021	10.201.725	7.809.594
2. Novčani izdaci za stjecanje vlasničkih i dužničkih financijskih instrumenata	022		
3. Ostali novčani izdaci od investicijskih aktivnosti	023		
IV. Ukupno novčani izdaci od investicijskih aktivnosti (021 do 023)	024	10.201.725	7.809.594
B1) NETO POVEĆANJE NOVČANOG TIJEKA OD INVESTICIJSKIH	025	0	0
B2) NETO SMANJENJE NOVČANOG TIJEKA OD INVESTICIJSKIH	026	4.348.322	5.891.995
NOVČANI TIJEK OD FINANCIJSKIH AKTIVNOSTI			
1. Novčani primici od izdavanja vlasničkih i dužničkih financijskih instrumenata	027		
2. Novčani primici od glavnice kredita, zadužnica, pozajmica i drugih posudbi	028	12.548.547	5.462.605
3. Ostali primici od financijskih aktivnosti	029		9.268.800
V. Ukupno novčani primici od financijskih aktivnosti (027 do 029)	030	12.548.547	14.731.405
1. Novčani izdaci za otplatu glavnice kredita i obveznica	031		
2. Novčani izdaci za isplatu dividendi	032	10.879.885	
3. Novčani izdaci za financijski najam	033		
4. Novčani izdaci za otkup vlastitih dionica	034		
5. Ostali novčani izdaci od financijskih aktivnosti	035		
VI. Ukupno novčani izdaci od financijskih aktivnosti (031 do 035)	036	10.879.885	0
C1) NETO POVEĆANJE NOVČANOG TIJEKA OD FINANCIJSKIH	037	1.668.662	14.731.405
C2) NETO SMANJENJE NOVČANOG TIJEKA OD FINANCIJSKIH	038	0	0
Ukupno povećanje novčanog tijeka (013 – 014 + 025 – 026 + 037 – 038)	039	470.559	0
Ukupno smanjenje novčanog tijeka (014 – 013 + 026 – 025 + 038 – 037)	040	0	821.682
Novac i novčani ekvivalenti na početku razdoblja	041	531.959	1.002.518
Povećanje novca i novčanih ekvivalenata	042	470.559	
Smanjenje novca i novčanih ekvivalenata	043		821.682
Novac i novčani ekvivalenti na kraju razdoblja	044	1.002.518	180.836

IZVJEŠTAJ O PROMJENAMA KAPITALA
za razdoblje od 01.01.2013 do 31.12.2013

Naziv pozicije	AOP oznaka	Prethodna godina	Tekuća godina
1	2	3	4
1. Upisani kapital	001	286.321.450	286.321.450
2. Kapitalne rezerve	002		
3. Rezerve iz dobiti	003	7.259.577	8.625
4. Zadržana dobit ili preneseni gubitak	004	11.073.835	-1.470.990
5. Dobit ili gubitak tekuće godine	005	-19.795.702	6.608.628
6. Revalorizacija dugotrajne materijalne imovine	006		
7. Revalorizacija nematerijalne imovine	007		
8. Revalorizacija financijske imovine raspoložive za prodaju	008		
9. Ostala revalorizacija	009		
10. Ukupno kapital i rezerve (AOP 001 do 009)	010	284.859.160	291.467.713
11. Tečajne razlike s naslova neto ulaganja u inozemno poslovanje	011		
12. Tekući i odgođeni porezi (dio)	012		
13. Zaštita novčanog tijeka	013		
14. Promjene računovodstvenih politika	014		
15. Ispravak značajnih pogrešaka prethodnog razdoblja	015		
16. Ostale promjene kapitala	016		
17. Ukupno povećanje ili smanjenje kapitala (AOP 011 do 016)	017	0	0
17 a. Pripisano imateljima kapitala matice	018		
17 b. Pripisano manjinskom interesu	019		

Stavke koje umanjuju kapital upisuju se s negativnim predznakom
Podaci pod AOP oznakama 001 do 009 upisuju se kao stanje na datum bilance

KUTJEVO d.d.
Kutjevo, Kralja Tomislava 1
OIB: 21918659912

**REVIDIRANI NEKONSOLIDIRANI GODIŠNJI FINANCIJSKI
IZVJEŠTAJI ZA GODINU ZAVRŠENU NA DAN 31.12.2013.g.**

Zagreb, travanj 2014.

Sadržaj

Odgovornost za financijske izvještaje
Izvešće neovisnog revizora dioničarima
Bilanca-Izveštaj o financijskom položaju
Račun dobiti i gubitka s izvještajem o ostaloj sveobuhvatnoj dobiti
Izveštaj o novčanom tijeku
Izveštaj o promjenama kapitala
Bilješke društva uz financijske izvještaje

Kutjevo d.d.

Odgovornost za financijske izvještaje

Temeljem Zakona o računovodstvu Republike Hrvatske (Narodne novine 109/07 do 54/13) Uprava je dužna osigurati da financijski izvještaji za svaku financijsku godinu budu sastavljeni u skladu sa Zakonom o računovodstvu i Međunarodnim standardima financijskog izvještavanja (MSFI) koji su na snazi za 2013.g. u RH, tako da daju istinit i objektivan prikaz financijskog stanja i rezultata poslovanja društva Kutjevo d.d. za to razdoblje.

Nakon provedenih odgovarajućih ispitivanja, Uprava opravdano očekuje da Društvo ima odgovarajuća sredstva za nastavak poslovanja u doglednoj budućnosti te stoga i dalje usvaja načelo vremenske neograničenosti poslovanja pri sastavljanju financijskih izvještaja.

Odgovornosti Uprave pri izradi financijskih izvještaja obuhvaćaju sljedeće:

- odabir i dosljednu primjenu odgovarajućih računovodstvenih politika,
- davanje opravdanih i razboritih prosudbi i procjena,
- postupanje u skladu s važećim računovodstvenim standardima, uz objavu i obrazloženje svih materijalno značajnih odstupanja u financijskim izvještajima,
- sastavljanje financijskih izvještaja pod pretpostavkom vremenske neograničenosti poslovanja, osim ako pretpostavka da će Društvo nastaviti poslovanje nije primjerena.


Uprava je odgovorna za vođenje odgovarajućih računovodstvenih evidencija, koje u svakom trenutku s opravdanom točnošću prikazuju financijski položaj Društva. Također, Uprava je dužna pobrinuti se da financijski izvještaji budu sastavljeni u skladu sa Zakonom o računovodstvu. Uprava je također odgovorna za čuvanje imovine Društva, te stoga i za poduzimanje razumnih mjera za sprječavanje i otkrivanje prijevare i drugih nepravilnosti.

Uprava je odgovorna za one interne kontrole za koje Uprava odredi da su nužne za sastavljanje financijskih izvještaja koji su bez značajnih pogrešnih prikazivanja uslijed prijevare ili pogreške.

Potpisao za i u ime Uprave:

Mladen Itrak
Kutjevo d.d.
Kutjevo, Kralja Tomislava 1
25. travnja 2014. godine

KUTJEVO d.d.
za proizvodnju i promet poljoprivrednih
i prehrambenih proizvoda 8/8
KUTJEVO



**REMIRA d.o.o. za reviziju,
Zagreb, Mrazovićeva 9**

Izvešće neovisnog revizora dioničarima društva KUTJEVO d.d.

Obavili smo reviziju priloženih nekonsolidiranih financijskih izvještaja društva KUTJEVO d.d. (u nastavku: Društvo) a koji obuhvaćaju bilancu na dan 31. prosinac 2013.g., račun dobiti i gubitka s izvještajem o sveobuhvatnoj dobiti, izvještaj o promjenama glavnice i izvještaj o novčanom tijeku za godinu tada završenu, te sažetak značajnih računovodstvenih politika i bilježaka sadržanih uz financijske izvještaje.

Odgovornost Uprave za nekonsolidirane financijske izvještaje

Uprava Društva odgovorna je za sastavljanje nekonsolidiranih financijskih izvještaja koji pružaju istinit i objektivan prikaz u skladu sa Zakonom o računovodstvu i Međunarodnim standardima financijskog izvještavanja (MSFI) koji su na snazi za 2013.g. u RH te za one interne kontrole za koje Uprava odredi da su potrebne za omogućavanje sastavljanja financijskih izvještaja koji su bez značajnog pogrešnog prikazivanja uslijed prijevare ili pogreške.

Revizorova odgovornost

Naša je odgovornost izraziti mišljenje o tim financijskim izvještajima temeljeno na našoj reviziji.

Reviziju smo obavili sukladno Međunarodnim revizijskim standardima. Ti standardi zahtijevaju da postupamo u skladu s etičkim zahtjevima i planiramo te obavimo reviziju kako bismo stekli razumno uvjerenje o tome jesu li financijski izvještaji bez značajnog pogrešnog prikazivanja.

Revizija uključuje obavljanje postupaka radi dobivanja revizijskih dokaza o iznosima i objavama u financijskim izvještajima. Odabrani postupci ovise o revizorovoj prosudbi kao i o procjeni rizika značajnog pogrešnog prikazivanja financijskih izvještaja uslijed prijevare ili pogreške. U stvaranju tih procjena rizika revizor razmatra interne kontrole relevantne za subjektovo sastavljanje financijskih izvještaja koji pružaju istinit i objektivan prikaz kako bi se oblikovali revizijski postupci koji su primjereni u okolnostima, ali ne i za namjenu izražavanja mišljenja o učinkovitosti internih kontrola Društva.

Revizija također uključuje ocjenjivanje primjerenosti računovodstvenih politika i razumnosti računovodstvenih procjena koje je stvorila Uprava, kao i ocjenjivanje cjelokupne prezentacije financijskih izvještaja.

Uvjereni smo da su revizijski dokazi koje smo pribavili dostatni i primjereni da osiguraju osnovu za naše revizorsko mišljenje.

Osim toga, pročitali smo priloženo Godišnje izvješće Društva za 2013.g. kako bi mogli izraziti mišljenje o sukladnosti godišnjeg izvješća s priloženim financijskim izvještajima Društva za 2013.g.

Mišljenje

Prema našem mišljenju, nekonsolidirani financijski izvještaji istinito i objektivno prikazuju financijski položaj Društva na dan 31. prosinca 2013. godine, njegovu financijsku uspješnost i njegove novčane tokove za tada završenu godinu, u skladu sa Zakonom o računovodstvu i Međunarodnim standardima financijskog izvještavanja (MSFI) koji su na snazi za 2013.g. u RH.

Mišljenje o sukladnosti godišnjeg izvješća s financijskim izvještajima

Prema našem mišljenju, informacije sadržane u priloženom godišnjem izvješću za koje se sastavljaju financijski izvještaji su u skladu sa priloženim financijskim izvještajima Društva.

Odjeljak za isticanje pozornosti

Bez izražavanja rezerve na naše mišljenje skrećemo pozornost da je Društvo u 2013.g. ostvarilo značajan prihod s osnova naplate utuženih potraživanja iz prethodnih godina, što se je odrazilo na povećanje ostalih poslovnih prihoda i na povećanje financijskih prihoda, dok je prihod od primarne djelatnosti smanjen za 17,56 %, o čemu je objavljena bilješka pod r.br. 21., 22. i 23. na stranicama 22.i 23. Uprava je, nakon cjelovitog razmatranja uvjeta za vremensku neograničenost poslovanja Društva, a koji su uključili preispitivanje planirane proizvodnje i prodaje u 2014.g. donijela 15.travnja 2014.g. izjavu da, prema saznanjima Uprave, ne postoje značajne neizvjesnosti vezane uz buduće poslovanje Društva ili uvjeti koji mogu dovesti u sumnju mogućnost Društva da nastavi poslovanje, budući da je u 2013.g.prekinuta proizvodnja koja je stvarala gubitke a planirana proizvodnja , izraženo u uvjetnim tonama, veća je za 6,8% od ostvarenja u 2013.g.

Skrećemo pozornost na činjenicu da je Društvo izradilo i konsolidirane financijske izvještaje za Kutjevo d.d. i ovisna društva („Grupa“) te se korisnici upućuju, radi boljeg razumjevanja, na čitanje konsolidiranih financijskih izvještaja povezano sa ovim nekonsolidiranim izvještajima.

Zagreb, 25. travnja 2014.g.

u ime i za Remira d.o.o.

Mira Hrelja, direktor
ovl.revizor
Revizorsko društvo
Remira d.o.o.
Zagreb
Mrazovićeva 9

"Remira"
d.o.o. za reviziju
ZAGREB Mrazovićeva 9

Branka Božić, ovlaštenu revizor

Darija Lopotar, ovlaštenu revizor

BILANCA
stanje na dan 31.12.2013.

Obrazac
POD-BIL

Obveznik: 21918659912; KUTJEVO d.d.

Naziv pozicije	AGP oznaka	Rbr. bilješka	Priloga (neto)	
1	2	3	4	
AKTIVA				
A) POTRAŽIVANJA ZA UPISANI A NEUPLAĆENI KAPITAL	001			
B) DUGOTRAJNA IMOVINA (003+010+020+029+033)	002	2	303.458.072	283.851.566
I. NEMATERIJALNA IMOVINA (004 do 009)	003		0	
1. Izdaci za razvoj	004			
2. Koncesije, patenti, licencije, robne i uslužne marke, softver i ostala prava	005			
3. Goodwill	006			
-4. Predujmovi za nabavu nematerijalne imovine	007			
5. Nematerijalna imovina u pripremi	008			
6. Ostala nematerijalna imovina	009			
II. MATERIJALNA IMOVINA (011 do 019)	010	3,4,5	230.114.874	211.767.657
1. Zemljište	011		21.341.546	21.354.753
2. Građevinski objekti	012	3	98.140.190	95.333.102
3. Postrojenja i oprema	013	3	37.194.257	33.146.866
4. Alati, pogonski inventar i transportna imovina	014		4.985.799	3.593.130
5. Biološka imovina	015		30.546.935	28.265.689
6. Predujmovi za materijalnu imovinu	016			
7. Materijalna imovina u pripremi	017		37.901.419	30.069.389
8. Ostala materijalna imovina	018		4.728	4.728
9. Ulaganje u nekretnine	019			
III. DUGOTRAJNA FINANCIJSKA IMOVINA (021 do 028)	020	6	70.668.864	70.658.524
1. Udjeli (dionice) kod povezanih poduzetnika	021	6	68.408.163	68.408.163
2. Dani zajmovi povezanim poduzeticima	022			
3. Sudjelujući interesi (udjeli)	023	6	2.214.126	2.214.126
4. Zajmovi dani poduzeticima u kojima postoje sudjelujući interesi	024			
5. Ulaganja u vrijednosne papire	025			
6. Dani zajmovi, depoziti i slično	026		46.575	36.235
7. Ostala dugotrajna financijska imovina	027			
8. Ulaganja koja se obračunavaju metodom udjela	028			
IV. POTRAŽIVANJA (030 do 032)	029		2.674.334	1.425.385
1. Potraživanja od povezanih poduzetnika	030			
2. Potraživanja po osnovi prodaje na kredit	031	6	2.674.334	1.425.385
3. Ostala potraživanja	032			
V. ODGOĐENA POREZNA IMOVINA	033			
C) KRATKOTRAJNA IMOVINA (035+043+050+058)	034		274.465.001	268.113.836
I. ZALIHE (036 do 042)	035	7	161.014.938	158.577.183
1. Sirovine i materijal	036		10.497.915	9.647.250
2. Proizvodnja u tijeku	037	7	112.353.615	103.918.621
3. Gotovi proizvodi	038	7	28.369.948	33.702.893
4. Trgovačka roba	039		9.793.460	11.308.419
5. Predujmovi za zalihe	040			
6. Dugotrajna imovina namijenjena prodaji	041			
7. Biološka imovina	042			
II. POTRAŽIVANJA (044 do 049)	043	8	98.110.315	95.135.273
1. Potraživanja od povezanih poduzetnika	044		3.533.044	7.510.540
2. Potraživanja od kupaca	045	9	71.537.082	61.828.047
3. Potraživanja od sudjelujućih poduzetnika	046			
4. Potraživanja od zaposlenika i članova poduzetnika	047	10	506.532	338.410
5. Potraživanja od države i drugih institucija	048	11	22.480.181	25.383.385
6. Ostala potraživanja	049	12	53.476	74.891
III. KRATKOTRAJNA FINANCIJSKA IMOVINA (051 do 057)	050	13	14.337.230	14.220.544
1. Udjeli (dionice) kod povezanih poduzetnika	051			
2. Dani zajmovi povezanim poduzeticima	052	14	1.178.008	1.699.716

BILANCA
stanje na dan 31.12.2013.

Obrazac
POD-BIL

Obveznik: 21918659912; KUTJEVO d.d.

Naziv pozicije 1	AOP oznaka 2	Rbr. Dijelovne 3	Priloga (stavka) 4	
3. Sudjelujući interesi (udjeli)	053			
4. Zajmovi dani poduzetnicima u kojima postoje sudjelujući interesi	054			
5. Ulaganja u vrijednosne papire	055	15	89.742	60.336
6. Dani zajmovi, depoziti i slično	056	16	13.045.177	12.460.492
7. Ostala financijska imovina	057		24.303	
IV. NOVAC U BANC I BLAGAJNI	058		1.002.518	180.836
D) PLAĆENI TROŠKOVI BUDUĆEG RAZDOBLJA I OBRAČUNATI PRIHODI	059		2.455.291	1.271.837
E) UKUPNO AKTIVA (001+002+034+059)	060	1	580.378.364	553.237.239
F) IZVANBILANČNI ZAPISI	061		61.514.387	80.702.767
PASIVA				
A) KAPITAL I REZERVE (063+064+065+071+072+075+078)	062		284.859.160	291.467.713
I. TEMELJNI (UPISANI) KAPITAL	063		286.321.450	286.321.450
II. KAPITALNE REZERVE	064			
III. REZERVE IZ DOBITI (066+067-068+069+070)	065		7.259.577	8.625
1. Zakonske rezerve	066		5.004.925	8.625
2. Rezerve za vlastite dionice	067		8.700	8.700
3. Vlastite dionice i udjeli (odbitna stavka)	068		8.700	8.700
4. Statutarne rezerve	069			
5. Ostale rezerve	070		2.254.652	
IV. REVALORIZACIJSKE REZERVE	071			
V. ZADRŽANA DOBIT ILI PRENESENI GUBITAK (073-074)	072		11.073.835	-1.470.990
1. Zadržana dobit	073		11.073.835	
2. Preneseni gubitak	074			1.470.990
VI. DOBIT ILI GUBITAK POSLOVNE GODINE (076-077)	075		-19.795.702	6.608.628
1. Dobit poslovne godine	076	21,29		6.608.628
2. Gubitak poslovne godine	077		19.795.702	
VII. MANJINSKI INTERES	078			
B) REZERVIRANJA (080 do 082)	079		0	0
1. Rezerviranja za mirovine, otpremnine i slične obveze	080			
2. Rezerviranja za porezne obveze	081			
3. Druga rezerviranja	082			
C) DUGOROČNE OBVEZE (084 do 092)	083	18	109.525.184	114.987.789
1. Obveze prema povezanim poduzetnicima	084			
2. Obveze za zajmove, depozite i slično	085			
3. Obveze prema bankama i drugim financijskim institucijama	086		98.902.526	109.223.355
4. Obveze za predujmove	087			
5. Obveze prema dobavljačima	088			
6. Obveze po vrijednosnim papirima	089			
7. Obveze prema poduzetnicima u kojima postoje sudjelujući interesi	090			
8. Ostale dugoročne obveze	091		10.622.658	5.764.434
9. Odgođena porezna obveza	092			
D) KRATKOROČNE OBVEZE (094 do 105)	093	19	185.990.339	146.501.814
1. Obveze prema povezanim poduzetnicima	094	20	14.119.101	2.636.662
2. Obveze za zajmove, depozite i slično	095			
3. Obveze prema bankama i drugim financijskim institucijama	096		94.091.701	67.809.471
4. Obveze za predujmove	097		5.849	5.849
5. Obveze prema dobavljačima	098		62.011.227	60.946.713
6. Obveze po vrijednosnim papirima	099		804	804
7. Obveze prema poduzetnicima u kojima postoje sudjelujući interesi	100			
8. Obveze prema zaposlenicima	101		5.871.222	7.126.426
9. Obveze za poreze, doprinose i slična davanja	102		9.856.652	7.942.106
10. Obveze s osnove udjela u rezultatu	103			
11. Obveze po osnovi dugotrajne imovine namijenjene prodaji	104			

BILANCA
stanje na dan 31.12.2013.

Obrazac
POD-BIL

Obveznik: 21918659912; KUTJEVO d.d.				
Naziv pozicije	AOP oznaka	Plo. bilance	Prostorno (mali)	
1	2	3	4	
12. Ostale kratkoročne obveze	105		33.783	33.783
E) ODGOĐENO PLAĆANJE TROŠKOVA I PRIHOD BUDUĆEGA RAZDOBLJA	106		3.681	279.923
F) UKUPNO – PASIVA (062+079+083+093+106)	107	17	580.378.364	553.237.239
G) IZVANBILANČNI ZAPISI	108		61.514.387	80.702.767
DODATAK BILANCI (popunjava poduzetnik, koji je u prethodnom godišnjem financijskom izvještaju)				
A) KAPITAL I REZERVE				
1. Pripisano imateljima kapitala matice	109			
2. Pripisano manjinskom interesu	110			

KUTJEVO d.d.
 za proizvodnju i promet poljoprivrednih
 i obrtničkih proizvoda
 KUTJEVO



RAČUN DOBITI I GUBITKA
za razdoblje 01.01.2013. do 31.12.2013.

Obrazac
POD-RDG

Obveznik: 21918659912; KUTJEVO d.d.

Naziv pozicije	AOP oznaka	Rbr. bilješka	Prethodna godina	Tekuća godina
1	2	3	4	5
I. POSLOVNI PRIHODI (112+113)	111	22	396.874.393	333.431.793
1. Prihodi od prodaje	112	22	375.658.934	309.719.180
2. Ostali poslovni prihodi	113	23	21.215.459	23.712.613
II. POSLOVNI RASHODI (115+116+120+124+125+126+129+130)	114	25	400.949.919	321.985.181
1. Promjene vrijednosti zaliha proizvodnje u tijeku i gotovih proizvoda	115	25	35.193.282	3.383.981
2. Materijalni troškovi (117 do 119)	116	25	258.044.615	223.378.041
a) Troškovi sirovina i materijala	117		145.434.915	134.112.731
b) Troškovi prodane robe	118		70.526.043	57.050.858
c) Ostali vanjski troškovi	119		42.083.657	32.214.452
3. Troškovi osoblja (121 do 123)	120		61.146.118	58.314.717
a) Neto plaće i nadnice	121		39.162.991	37.569.767
b) Troškovi poreza i doprinosa iz plaća	122		13.588.609	13.012.292
c) Doprinosi na plaće	123		8.394.518	7.732.658
4. Amortizacija	124	26	17.125.407	16.346.312
5. Ostali troškovi	125	27	19.269.421	17.792.031
6. Vrijednosno usklađivanje (127+128)	126		4.090.333	1.202.901
a) dugotrajne imovine (osim financijske imovine)	127			
b) kratkotrajne imovine (osim financijske imovine)	128		4.090.333	1.202.901
7. Rezerviranja	129			
8. Ostali poslovni rashodi	130		6.080.743	1.567.198
III. FINANCIJSKI PRIHODI (132 do 136)	131	24	1.655.805	10.732.232
1. Kamate, tečajne razlike, dividende i slični prihodi iz odnosa s povezanim poduzetnicima	132	24	84.987	264.832
2. Kamate, tečajne razlike, dividende, slični prihodi iz odnosa s nepovezanim poduzetnicima i drugim osobama	133	24	1.505.343	10.438.119
3. Dio prihoda od pridruženih poduzetnika i sudjelujućih interesa	134			
4. Nerealizirani dobiti (prihodi) od financijske imovine	135		19.800	26.898
5. Ostali financijski prihodi	136		45.675	2.383
IV. FINANCIJSKI RASHODI (138 do 141)	137	28	17.375.961	15.570.216
1. Kamate, tečajne razlike i drugi rashodi s povezanim poduzetnicima	138		315.193	214.605
2. Kamate, tečajne razlike i drugi rashodi iz odnosa s nepovezanim poduzetnicima i drugim osobama	139		16.142.981	14.630.714
3. Nerealizirani gubici (rashodi) od financijske imovine	140			
4. Ostali financijski rashodi	141		917.807	724.897
V. UDIO U DOBITI OD PRIDRUŽENIH PODUZETNIKA	142			
VI. UDIO U GUBITKU OD PRIDRUŽENIH PODUZETNIKA	143			
VII. IZVANREDNI - OSTALI PRIHODI	144			
VIII. IZVANREDNI - OSTALI RASHODI	145			
IX. UKUPNI PRIHODI (111+131+142 + 144)	146	21	398.530.198	344.164.025
X. UKUPNI RASHODI (114+137+143 + 145)	147	21	418.325.900	337.555.397
XI. DOBIT ILI GUBITAK PRIJE OPOREZIVANJA (146-147)	148	21,29	-19.795.702	6.608.628
1. Dobit prije oporezivanja (146-147)	149		0	6.608.628
2. Gubitak prije oporezivanja (147-146)	150		19.795.702	0
XII. POREZ NA DOBIT	151			
XIII. DOBIT ILI GUBITAK RAZDOBLJA (148-151)	152		-19.795.702	6.608.628
1. Dobit razdoblja (149-151)	153		0	6.608.628
2. Gubitak razdoblja (151-148)	154		19.795.702	0
DODATAK RDG-u (popunjava se u godišnjem godišnjem financijskom izvještaju)				
XIV. DOBIT ILI GUBITAK RAZDOBLJA				
1. Pripisana imateljima kapitala matice	155			
2. Pripisana manjinskom interesu	156			

IZVJEŠTAJ O OSTALOJ SVEOBUHVAATNAJ DOBITI/GUBITAKU (157 do 167) (MSP-a)				
I. DOBIT ILI GUBITAK RAZDOBLJA (= 152)	157		-19.795.702	6.608.628
II. OSTALA SVEOBUHVAATNA DOBIT/GUBITAK PRIJE POREZA (159 do 165)	158		0	0
1. Tečajne razlike iz preračuna inozemnog poslovanja	159			
2. Promjene revalorizacijskih rezervi dugotrajne materijalne i nematerijalne imovine	160			
3. Dobit ili gubitak s osnove ponovnog vrednovanja financijske imovine raspoložive za prodaju	161			
4. Dobit ili gubitak s osnove učinkovite zaštite novčanog toka	162			
5. Dobit ili gubitak s osnove učinkovite zaštite neto ulaganja u inozemstvu	163			
6. Udio u ostaloj sveobuhvatnoj dobiti/gubitku pridruženih poduzetnika	164			
7. Aktuarski dobici/gubici po planovima definiranih primanja	165			
III. POREZ NA OSTALU SVEOBUHVAATNU DOBIT RAZDOBLJA	166			
IV. NETO OSTALA SVEOBUHVAATNA DOBIT ILI GUBITAK RAZDOBLJA (158-166)	167		0	0
V. SVEOBUHVAATNA DOBIT ILI GUBITAK RAZDOBLJA (157+167)	168		-19.795.702	6.608.628
DODATAK Izvještaju o ostaloj sveobuhvatnoj dobiti/gubitku (poduzetnik koji sastavlja konsolidirani godišnji financijski izvještaj)				
VI. SVEOBUHVAATNA DOBIT ILI GUBITAK RAZDOBLJA				
1. Pripisana imateljima kapitala matice	169			
2. Pripisana manjinskom interesu	170			

KUTJEVO d.d.
 za proizvodnju i promet poljoprivrednih
 i prehrambenih proizvoda
 KUTJEVO


IZVJEŠTAJ O NOVČANOM TIJEKU - Indirektna metoda
u razdoblju 01.01.2013. do 31.12.2013.

Obrazac
POD-NT1

Obveznik: 21918659912; KUTJEVO d.d.

Naziv pozicije	AOP oznaka	RBC bilješka	Priloga	
	2	3	4	
NOVČANI TIJEK OD POSLOVNIH AKTIVNOSTI				
1. Dobit prije poreza	001		-19.795.702	6.608.628
2. Amortizacija	002		17.125.407	16.346.312
3. Povećanje kratkoročnih obveza	003			
4. Smanjenje kratkotrajnih potraživanja	004		17.828.632	4.158.494
5. Smanjenje zaliha	005		34.135.468	2.437.757
6. Ostalo povećanje novčanog tijeka	006			
I. Ukupno povećanje novčanog tijeka od poslovnih aktivnosti (001 do 006)	007		49.293.805	29.551.191
1. Smanjenje kratkoročnih obveza	008		46.143.586	39.212.283
2. Povećanje kratkotrajnih potraživanja	009			
3. Povećanje zaliha	010			
4. Ostalo smanjenje novčanog tijeka	011			
II. Ukupno smanjenje novčanog tijeka od poslovnih aktivnosti (008 do 011)	012		46.143.586	39.212.283
A1) NETO POVEĆANJE NOVČANOG TIJEKA OD POSLOVNIH AKTIVNOSTI (007-012)	013		3.150.219	0
A2) NETO SMANJENJE NOVČANOG TIJEKA OD POSLOVNIH AKTIVNOSTI (012-007)	014		0	9.661.092
NOVČANI TIJEK OD INVESTICIJSKIH AKTIVNOSTI				
1. Novčani primici od prodaje dugotrajne materijalne i nematerijalne imovine	015		1.320.797	541.623
2. Novčani primici od prodaje vlasničkih i dužničkih instrumenata	016			
3. Novčani primici od kamata	017			
4. Novčani primici od dividendi	018			
5. Ostali novčani primici od investicijskih aktivnosti	019		4.532.606	1.375.976
III. Ukupno novčani primici od investicijskih aktivnosti (015 do 019)	020		5.853.403	1.917.599
1. Novčani izdaci za kupnju dugotrajne materijalne i nematerijalne imovine	021		10.201.725	7.809.594
2. Novčani izdaci za stjecanje vlasničkih i dužničkih financijskih instrumenata	022			
3. Ostali novčani izdaci od investicijskih aktivnosti	023			
IV. Ukupno novčani izdaci od investicijskih aktivnosti (021 do 023)	024		10.201.725	7.809.594
B1) NETO POVEĆANJE NOVČANOG TIJEKA OD INVESTICIJSKIH AKTIVNOSTI (020-024)	025		0	0
B2) NETO SMANJENJE NOVČANOG TIJEKA OD INVESTICIJSKIH AKTIVNOSTI (024-020)	026		4.348.322	5.891.995
NOVČANI TIJEK OD FINANCIJSKIH AKTIVNOSTI				
1. Novčani primici od izdavanja vlasničkih i dužničkih financijskih instrumenata	027			
2. Novčani primici od glavnice kredita, zadužnica, pozajmica i drugih posudbi	028		12.548.547	5.462.605
3. Ostali primici od financijskih aktivnosti	029			9.268.800
V. Ukupno novčani primici od financijskih aktivnosti (027 do 029)	030		12.548.547	14.731.405
1. Novčani izdaci za otplatu glavnice kredita i obveznica	031			
2. Novčani izdaci za isplatu dividendi	032			
3. Novčani izdaci za financijski najam	033			
4. Novčani izdaci za otkup vlastitih dionica	034			
5. Ostali novčani izdaci od financijskih aktivnosti	035		10.879.885	
VI. Ukupno novčani izdaci od financijskih aktivnosti (031 do 035)	036		10.879.885	0
C1) NETO POVEĆANJE NOVČANOG TIJEKA OD FINANCIJSKIH AKTIVNOSTI (030-036)	037		1.668.662	14.731.405
C2) NETO SMANJENJE NOVČANOG TIJEKA OD FINANCIJSKIH AKTIVNOSTI (036-030)	038		0	0
Ukupno povećanje novčanog tijeka (013 - 014 + 025 - 026 + 037 - 038)	039		470.559	0
Ukupno smanjenje novčanog tijeka (014 - 013 + 026 - 025 + 038 - 037)	040		0	821.682
Novac i novčani ekvivalenti na početku razdoblja	041		531.959	1.002.518
Povećanje novca i novčanih ekvivalenata	042		470.559	
Smanjenje novca i novčanih ekvivalenata	043			821.682
Novac i novčani ekvivalenti na kraju razdoblja	044		1.002.518	180.836

[Signature]

IZVJESTAJ O PROMJENAMA KAPITALA
 za razdoblje od 01.01.2013 do 31.12.2013

		3	4
1. Upisani kapital	001	286.321.450	286.321.450
2. Kapitalne rezerve	002		
3. Rezerve iz dobiti	003	7.259.577	8.625
4. Zadržana dobit ili preneseni gubitak	004	11.073.835	-1.470.990
5. Dobit ili gubitak tekuće godine	005	-19.795.702	6.608.628
6. Revalorizacija dugotrajne materijalne imovine	006		
7. Revalorizacija nematerijalne imovine	007		
8. Revalorizacija financijske imovine raspoložive za prodaju	008		
9. Ostala revalorizacija	009		
10. Ukupno kapital i rezerve (AOP 001 do 009)	010	284.859.160	291.467.713
11. Tečajne razlike s naslova neto ulaganja u inozemno poslovanje	011		
12. Tekući i odgođeni porezi (dio)	012		
13. Zaštita novčanog tijeka	013		
14. Promjene računovodstvenih politika	014		
15. Ispravak značajnih pogrešaka prethodnog razdoblja	015		
16. Ostale promjene kapitala	016		
17. Ukupno povećanje ili smanjenje kapitala (AOP 011 do 016)	017	0	0
17 a. Pripisano imateljima kapitala matice	018		
17 b. Pripisano manjinskom interesu	019		

KUTJEVO d.d.
 za proizvodnju i promet poljoprivrednih
 i prehrambenih proizvoda 8/8
 KUTJEVO

Kutjevo d.d.

Bilješke

uz izvješća za 2013. godinu

Kutjevo, ožujak 2013.

SADRŽAJ

I. OPĆI PODACI O PODUZEĆU	3
II. PRIMJENA RAČUNOVODSTVENIH POLITIKA I PROCJENA IMOVINE.....	7
III. DODATNI PODACI I POJAŠNENJA U VEZI SA PODACIMA ISKAZANIM U FINACIJSKIM IZVJEŠTAJIMA U SKLADU S ODREDBAMA MRS ZA KUTJEVO d.d.	9
A. DODATNI PODACI UZ BILANCU STANJA	9
1. Stanje imovine - Aktiva.....	9
2. Dugotrajna imovina	9
3. Materijalna imovina.....	10
4. Dugoročna financijska imovina i potraživanja	14
5. Kratkotrajna imovina.....	15
6. Zalihe	15
7. Potraživanja	16
8. Kratkoročna financijska imovina.....	17
9. Pregled i struktura pasive	18
10. Dugoročne obveze.....	18
11. Kratkoročne obveze	20
B. DODATNI PODACI UZ RAČUN DOBITI I GUBITKA.....	22
C. DODATNI PODACI I POJAŠNENJA UZ NOVČANI TOK	24
D. UTJECAJ PROMJENA U FINACIJSKOM POLOŽAJU NA LIKVIDNOST PODUZEĆA.....	26
E. TRANSFERNE CIJENE.....	28
F. RIZICI	29
G. DOGAĐAJI NAKON DATUMA BILANCE	31
H. ODOBRAVANJE FINACIJSKIH IZVJEŠTAJA	31

I OPĆI PODACI O PODUZEĆU

Dioničko društvo posluje pod tvrtkom Kutjevo, dioničko društvo za proizvodnju i promet poljoprivrednih i prehrambenih proizvoda i skraćenom tvrtkom Kutjevo d.d.

U registar Trgovačkog suda u Slav. Brodu upisano je 16.veljače 1993.godine Rješenjem br. Fi 290/93-2 pod nazivom Poljoprivredno prehrambeni kombinat Kutjevo, dioničko društvo.

Pretvorba poduzeća obavljena je uz suglasnost Hrvatskog fonda za privatizaciju koji je o tome donio rješenje pod brojem 306-02/92-03/325/1. Dionička glavica iznosi 305.243.600 kn, odnosno 82.529.500 DEM.

Na Skupštini Društva održanoj 21.05.1997. godine donijeta je Odluka o pojednostavljenom smanjenju temeljnog kapitala što je potvrdio i Trgovački sud u Slav. Brodu Rješenjem od 11.srpnja 1997. godine. Ovom Odlukom temeljni kapital je smanjen sa 305.243.600,00 kn na 247.588.500,00 kn, a vrijednost dionice je smanjena sa 1.849,30 kn na 1.500,00 kn.

Na izvanrednoj Skupštini Društva održanoj 17.07.1997.g. donijete su Odluke o promjeni tvrtke i skraćene tvrtke, promjeni članova Uprave i funkcije člana Uprave, promjeni članova Nadzornog odbora i funkcije člana Nadzornog odbora, te izmjena Statuta, što je potvrdio i Trgovački sud u Slav. Brodu Rješenjem od 22.rujna 1997.godine.

Po ovoj Odluci Društvo posluje pod tvrtkom Kutjevo dioničko društvo za proizvodnju i promet poljoprivrednih i prehrambenih proizvoda i skraćenom tvrtkom Kutjevo d.d. Upisano je u registarski uložak s matičnim brojem subjekta upisa (MBS) 050017312.

Dana 27.12.2001. g. održana je Glavna skupština Kutjeva d.d. koja je donijela slijedeće Odluke:

- Odluka o pojednostavljenom smanjenju temeljnog kapitala radi pokrića gubitka
- Odluka o povećanju temeljnog kapitala privatnim izdanjem pretvaranjem potraživanja vjerovnika u ulog društva uz isključenje prava prvenstva u cijelosti. Ove Odluke upisane su u registar Trgovačkog suda u Slavonskom Brodu 15.1.2002. g.

Odlukom o pojednostavljenom smanjenju temeljnog kapitala radi pokrića gubitka temeljni kapital Društva u iznosu od 247.588.500,00 kuna smanjen je za 231.082.600,00 kuna, te iznosi 16.505.900,00 kuna.

Nominalni iznos dionice sa 1.500,00 kuna smanjen je na iznos od 100,00 kuna. Nakon pokrića gubitka ostala je prenesena dobit u iznosu 15.096.129,63 kuna.

Odlukom Glavne skupštine o povećanju temeljnog kapitala, temeljni kapital je povećan za 183.901.200,00 kuna, pa nakon povećanja iznosi 200.407.100,00 kuna i sastoji se od 2.004.071 dionica. Novih 1.839.012 redovnih dionica na ime serije B, nominalnog iznosa od 100,00 kuna uplaćeno je u cijelosti temeljem Ugovora o pretvaranju potraživanja u ulog.

Dana 17.7.2002. g. Glavna skupština je donijela odluku, a 18.9.2002.g. Trgovački sud u Slavonskom Brodu upisao je u registar povećanje temeljnog kapitala privatnim izdanjem pretvaranjem potraživanja vjerovnika Ministarstva poljoprivrede u ulog u društvu. Kapital je

povećan sa 200.407.100,00 kn. na 213.720.100,00 kn, odnosno za 13.313.000,00 kn. Broj dionica povećan je za 133.130 redovnih dionica serije C nominalnih iznosa 100,00 kn.

Nakon ovih promjena kapital iznosi 213.720.100,00 kn i sastoji se od 2.137.201 redovnih dionica nominalne vrijednosti 100,00 kn.

Dana 4.2.2004. g. Božjakovina d.d. je potpisala kupoprodajni ugovor s Hrvatskim fondom za privatizaciju i postala većinski vlasnik Kutjeva d.d. kupnjom 1.624.631 dionice nominalne vrijednosti 162.463.100,00 kn što čini 76,02% ukupne vrijednosti temeljnog kapitala.

Na redovnoj godišnjoj Skupštini društva održanoj 28.9.2004.g. donesene su, između ostalih, i slijedeće odluke:

- Odluka o pokriću gubitka po kojoj se na teret rezervi pokriva gubitak u iznosu postojećih rezervi ili 3.610.268 76 kn, a preostali gubitak se pokriva na teret temeljnog kapitala.

- Odluka o pojednostavljenom smanjenju temeljnog kapitala po kojoj se temeljni kapital smanjuje sa iznosa 213.720.100,00 kn za iznos od 106.860.050,00 kn, na iznos od 106.860.050,00 kn. Nominalni iznos dionice smanjuje se sa 100,00 kn, za 50,00 kn, na iznos od 50,00 kn. Nakon ove odluke temeljni kapital iznosi 106.860.050,00 kn i sastoji se od 2.137.201 dionice, svaka nominalne vrijednosti 50,00 kn. Ovom odlukom pokriven je gubitak, a preostali iznos nakon pokrića gubitka raspoređen je u rezerve društva.

- Odluka o povećanju temeljnog kapitala privatnim izdavanjem pretvaranjem potraživanja vjerovnika u ulog u društvu uz isključenje prava prvenstva u cijelosti (dokapitalizacija). Po ovoj odluci povećan je temeljni kapital za 100.000.000,00 kn, a broj dionica povećan je za 2.000.000 redovnih dionica na ime serije D. Nakon ove odluke temeljni kapital iznosi 206.860.050,00 kn i sastoji se od 4.137.201 redovne dionice.

Dana 24.06.2005. g. Uprave društava Kutjevo d.d. i Kutjevački podrum d.d. potpisale su Ugovor o pripajanju Kutjevačkog podruma Kutjevu d.d. gdje u članku 15. stoji da se sve radnje i svi pravni poslovi Pripojenog društva poduzeti nakon 30.06.2005. g. imaju smatrati poduzetim za račun preuzimatelja. Glavna Skupština društva na sjednici od 28.8.2005.g. donijela je Odluku o pripajanju, a pripajanje je upisano u Trgovačkom sudu 04.10.2005. g. Bitni podaci za pripajanje :

- upisani kapital Kutjeva d.d. 4.137.201 dionica x 50,00 kn = 206.860.050,00 kn
- upisani kapital Kut. podruma 78.887 dionica x 1000,00 kn = 78.887.000,00 kn
- Kutjevo je vlasnik 69.991 dionica x 1.000,00 kn = 69.991.000,00 kn Kutj. podruma
- ostali vlasnici 8.896 dionica x 1.000,00 kn = 8.896.000,00 kn Kutjevačkog podruma
- Kutjevo ima vlastite dionice 1.635 dion. X 50,00 kn = 81.750,00 kn
- na bazi procjene neto imovine utvrđen omjer zamjene dionica 1:29,14
- ostalim dioničarima Kutjevačkog podruma pripada naknada u iznosu 12.961.472,00 kn
- kao naknadu su dobili : vlastite dionice 1.635 kom. x 50,00 kn = 81.750,00 kn
- nove dionice 257.593 kom. x 50,00 kn = 12.879.650,00 kn
- naknada u novcu 72,00 kn

Nakon upisa pripajanja i izdavanja 257.593 novih dionica serije E, upisani kapital Kutjeva d.d. iznosi 219.739.700,00 kn i sastoji se od 4.394.794 dionica nominalne vrijednosti 50,00 kn.

Dana 08.11.2006. godine Glavna skupština donijela je Odluku o povećanju temeljnog kapitala, koja je upisana u sudski registar 28.12.2006. Izdano je 385.880 redovnih dionica serije F nominalnog iznosa 50,00 kn, a upisani kapital povećan je sa 219.739.700,00 kn za iznos od 19.294.000,00 kn na iznos od 239.033.700,00 kn. Ovo povećanje uplaćeno je temeljem Ugovora o ulaganju stvari i prava, odnosno unosom pokretnina, nekretnina i poslovnih udjela.

Društvo je održalo Izvanrednu glavnu skupštinu na dan 24.04.2009. godine na kojoj je donesena odluka o povećanju temeljnog kapitala Društva iz sredstava Društva pretvorbom zadržane dobiti u temeljni kapital.

Temeljni kapital povećan je u ukupnom iznosu od 47.287.750,00 kuna, te se temeljni kapital Društva povećava sa iznosa 239.033.700,00 kuna za 47.287.750,00 kuna na 286.321.450,00 kuna i to izdavanjem 945.755 novih dionica koje glase na ime, serije "G", svaka nominalnog iznosa od 50,00 kuna, privatnim izdanjem.

U postupku povećanja temeljnog kapitala Društvo je steklo 174 vlastite dionice na način da je isplatilo dioničarima naknade za dijelove dionica.

Djelatnost Kutjevo d.d. je uzgoj žitarica (osim riže) mahunarki i uljanog sjemena, koja se prema Zakonu o Nacionalnoj klasifikaciji djelatnosti (NN 98/94) prema NKD-u 2007. označava broječanom oznakom razreda 0111. Osim osnovne djelatnosti Kutjevo d.d. obavlja i druge djelatnosti:

- poljoprivredne usluge za biljnu proizvodnju
- proizvodnju prehrambenih proizvoda, mljevenje žitarica, proizvodnju kruha i peciva
- proizvodnja alkoholnih pića
- dorada i uslužna dorada sjemenskih i merkantilnih roba
- proizvodnja stočne hrane
- klanje stoke, pakovanje, prerada i konzerviranje mesa
- ostale djelatnosti vezane uz osnovnu djelatnost poljoprivredne proizvodnje i prerade.

Član UPRAVE KUTJEVO d.d. je:

MLADEN ITRAK, član

NADZORNI ODBOR sastoji se od 5 članova i to:

MAXIM MORALIĆ, Vincenta iz Kastva 2, Zagreb

- predsjednik Nadzornog odbora

Ostali članovi su:

Enver Moralić	zamjenik predsjednika
Božica Marković,	član
Zdravko Lemić,	član
Željko Jurić	član

Temeljni kapital iznosi 286.321.450,00 kuna, podijeljen na 5.726.429 redovnih dionica koje glase na ime, a vrijednost dionice iznosi 50,00 kuna.

Vlasnička struktura je slijedeća :

RB	VLASNIK DIONICA	Broj dionica	% učešća u tem. kapitalu
1.	Božjakovina d.d.	4.831.854	84,38
2.	Societe generale- Splitska banka	509.933	8,90
3.	Podravska banka d.d.	172.638	3,01
4.	CERP/ Republika Hrvatska	40.757	0,72
5.	Societe generale- Splitska banka skrb. rn. Breza invest ZIP d.d.	11.000	0,19
6.	Krivić Andrija	7.005	0,12
7.	Biliš Mario	6.966	0,12
8.	Blašković Slavenka	6.056	0,11
9.	Brajko Zdravko	4.791	0,08
10.	Hipp Mrija	4.346	0,08
11.	Mali dioničari	131.083	2,29
UKUPNO		5.726.429	100,00

Kutjevo d.d. ima 174 vlastite dionice za koje je izdvojilo odgovarajuće rezerve u iznosu 8.700 kn.

Po obimu poslovanja Kutjevo d.d. spada u velike poduzetnike, jer je prema članu 3. st. 4 Zakona o računovodstvu svojim poslovanjem u 2012. godini ostvarilo slijedeće kriterije o razvrstavanju poduzetnika i to:

- Zbroj bilance, nakon gubitka iskazanog u aktivi u protuvrijednosti..... 580.378.364 kn
- Ostvareni godišnji prihod u protuvrijednosti 398.530.198kn
- Godišnji prosjek zaposlenih na bazi stanja729 radnika

Po sva tri kriterija Kutjevo d.d. ispunjava uvjete za svrstavanje u velike poduzetnike.

II PRIMJENA RAČUNOVODSTVENIH POLITIKA I PROCJENA IMOVINE

Izjava o usklađenosti

Financijska Izvješća društva sastavljena su sukladno Međunarodnim standardima financijskog izvješćivanja koji su utvrđeni od Europske komisije i objavljeni u službenom glasilu Europske unije.

Poslovni segmenti

Za potrebe izvještavanja Uprave, društvo je organizirano kao jedna poslovna jedinica, te se sve njene aktivnosti smatraju jednim poslovnim segmentom.

Funkcionalna valuta

Financijska izvješća prikazana su u kunama, a imovina i obveze iskazani u stranoj valuti preračunate su temeljem službenog tečaja koji je objavila Hrvatska narodna banka važećeg 31.12.2013. (1€=7,637643 kn).

Priznavanje prihoda

Prihodi se priznaju kada je vjerojatno da će ekonomske koristi pritjecati u društvo i kada se mogu pouzdano izmjeriti, a priznaju se umanjeni za diskonte, popuste i poreze.

Pri tome je bitno kod robe da je značajan rizik i korist prenesena na kupca, dok se prihod od usluga priznaje prema stupnju izvršenja.

Financijski instrumenti

Financijska imovina i obveze inicijalno se evidentiraju po trošku uvećanom za zavisne troškove, a dobiti ili gubici na ulaganjima se priznaju kao prihodi ili rashodi. Dani i primljeni krediti naknadno se vrednuju po amortiziranom trošku, a njihovi dobiti ili gubici priznaju se u korist prihoda ili na teret rashoda.

Nematerijalna i materijalna imovina

Nabavljena imovina vrednuje se po trošku nabave, odnosno vrijednosti na dan stjecanja. Nakon stjecanja materijalna imovina, osim zemljišta, iskazuje se po trošku nabave umanjenom za amortizaciju i korigirana za trajna povećanja ili smanjenja. Kod rashoda ili prodaje isključuje se nabavna vrijednost zajedno sa pripadajućom amortizacijom, a efekat se iskazuje u računu dobiti i gubitka. Troškovi investicijskog i tekućeg održavanja radi obnove ili zadržavanja ekonomske koristi u budućnosti, evidentiraju se kao trošak tekućeg razdoblja. Amortizacija se evidentira kao trošak razdoblja, a obračunava se pravocrtnom metodom, po stopama nižim od minimalnih, ali koje odražavaju korisni vijek trajanja. Korisni vijek trajanja se preispituje.

Umanjenja vrijednosti imovine

Društvo na svaki datum balance provjerava realnost vrijednosti svoje imovine. Ukoliko je neto prodajna vrijednost veća od vrijednosti u upotrebi zadržava se vrijednost u upotrebi.

Najam

Imovina uzeta u financijski najam se amortizira, a razlika ostvarena pri prodaji se evidentira u računu dobiti i gubitka. Kod operativnog najma plaćanje najma priznaje se kao trošak tijekom trajanja najma. Društvo kao najmodavac ne prenosi sve rizike na najmodavca te obračunava amortizaciju na sredstva dana u najam.

Zalihe

Ulaz svih kupljenih zaliha evidentira se po nabavnoj cijeni (troškovi kupnje- popusti+zavisni troškovi). Ulaz vlastitih poluproizvoda i gotovih proizvoda evidentira se po cijeni koja sadržava troškove izravnog materijala i pripadajući dio općih troškova.

Izlaz sa zalihe evidentira se po ponderiranoj prosječnoj cijeni a to znači da se zalihe, osim maloprodaje, vode po prosječnoj cijeni.

Zalihe u maloprodaji vode se po maloprodajnoj cijeni sa uključenim porezom i razlikom u cijeni.

Na svaki datum bilance vrši se usporedba knjigovodstvenih i neto prodajnih cijena i zalihe koje imaju višu knjigovodstvenu cijenu svode se na neto prodajnu cijenu.

Poljoprivreda

Društvo raspolaže biološkom imovinom koja se sastoji od usjeva, vinograda, tovne stoke i rasplodnih krava. Poljoprivredni proizvodi početno se vrednuju troškom proizvodnje, a na svaki datum bilance vrši se procjena neto prodajne cijene i po potrebi usklađenje. Dugotrajni nasadi vrednuju se po trošku, a amortizacija se evidentira kao trošak razdoblja. Izračun fer vrijednosti je otežan jer ne postoje vjerodostojni podaci o fer vrijednosti za vinograde na određenoj lokaciji. Obračun amortizacije vrši se pravocrtnom metodom na bazi očekivanog vijeka trajanja od 25 godina za vinograde i 10 godina za rasplodne krave.

Potraživanja

Potraživanja koja dospijevaju 30-90 dana iskazana su po izvornom iznosu računa umanjenom do njihove povratne vrijednosti putem ispravka vrijednosti sumnjivih i spornih potraživanja. Procjena se obavlja kada postoji neizvjesnost naplate cjelokupnog iznosa.

Novac i novčani ekvivalenti

Sastoje se od novca u blagajnama, kratkoročnih depozita u bankama i sredstava na računima banaka.

Porezi

Obračun poreza vrši se u skladu s hrvatskim poreznim propisima, a porez na dobit usklađuje se za stalne i privremene razlike između oporezive i računovodstvene dobiti.

Državne potpore

Priznaju se kada se razumno očekuje da će potpora biti primljena, a svi su uvjeti za primitak zadovoljeni. Potpore vezane uz trošak priznaju se u prihode vezano s troškovima, a potpore vezane s imovinom tretiraju se kao odgođeni prihod koji se u prihode razdoblja prenosi u korisnom vijeku imovine.

**III DODATNI PODACI I POJAŠNJENJA PODATAKA ISKAZANIH U
FINANCIJSKIM IZVJEŠĆIMA U SKLADU S ODREDBAMA MRS
ZA KUTJEVO d.d.**

A. DODATNI PODACI UZ BILANCU

1. AKTIVA

Bilješka 1. Ukupna imovina Kutjeva d.d. iznosi 553.237 tis. kn, što je u odnosu na prethodnu godinu smanjenje za 27.141 tis. kn ili 5 %. Struktura imovine - aktiva vidljiva je iz tablice 1.

Tablica 1.

Red. br.	O P I S	Stanje 31. 12. (u 000 kn)		Index 3:2	Učešće u aktivi	
		2012	2013		2012	2013
0	1	2	3	4	5	6
	AKTIVA :					
1.	Nematerijalna imovina					
2.	Materijalna imovina	230.115	211.768	92	39,65	38,28
3.	Financijska imovina	70.669	70.659	100	12,18	12,77
4.	Dugoročna potraživanja	2.674	1.425	53	0,46	0,26
5.	DUGOTRAJNA IMOVINA	303.458	283.852	94	52,29	51,31
6.	Zalihe	161.015	158.577	98	27,74	28,66
7.	Kratkor. potraživanja	98.110	95.135	97	16,90	17,20
8.	Kratk. financ. imovina	14.337	14.221	99	2,47	2,57
9.	Novac u banci i blagajni	1.003	181	18	0,17	0,03
10.	KRA TKOTRAJ. IMOVINA	274.465	268.114	98	47,29	48,46
	Plaćeni trošk. budućeg					
11.	razdoblja i obračunati prihodi	2.455	1.271	52	0,42	0,23
	UKUPNO AKTIVA	580.378	553.237	95	100,00	100,00

Smanjene su sve vrste imovine, osim dugotrajne financijske imovine.

Udio dugotrajne imovine u aktivi smanjen je sa 52,29 % na 51,31 %, dok je povećan udio kratkotrajne imovine sa 47,29 % na 48,46 %.

1.1. Dugotrajna imovina

Bilješka 2.

Iz Tablice 1. vidljivo je smanjenje dugotrajne imovine za 6 %. Smanjena su materijalna imovina i potraživanja, a nepromijenjena financijska imovina.

1.1.1. Materijalna imovina:

U strukturi aktive čini 38,28 %. Obuhvaća slijedeću imovinu:

Tablica 2.

Red. br.	O P I S	Stanje 31. 12. (u 000 kn)		Index 3:2 4	Učešće u aktivi	
		2012 2	2013 3		2012 5	2013 6
0	1	2	3	4	5	6
	Struktura imovine					
1.	Zemljište	21.342	21.355	100	3,68	3,86
2.	Građevinski objekti	98.140	95.333	97	16,91	17,23
3.	Oprema i postrojenja	37.194	33.147	89	6,41	5,99
4.	Alati i pogon. Inventar	4.986	3.593	72	0,86	0,65
4.	Biološka imovina	30.547	28.266	93	5,26	5,11
5.	Preduj. za mater. sred.					
6.	Mat. sredstva u pripremi	37.901	30.069	79	6,53	5,44
7.	Stambene zgrade i ost.	5	5	100	0,00	0,00
	Materijalna imovina	230.115	211.768	92	39,65	38,28

Bilješka 3.

Smanjenje sadašnje ili neto vrijednosti iznosi 8.794 tis. kn ili 8%. Promjene materijalne imovine vidljive su u narednim tabelama.

ANALIZA PROMJENA DUGOTRAJNE MATERIJALNE IMOVINE U 2013. GODINI

R.Br.	POZICIJA 4	STANJE 31.12.2012.	POVEĆANJE U 2013.	SMANJENJE u 2013.	BRUTO VRIJEDNOST 31.12.2013.	KUMULATIVNI ISPRAVAK VRIJEDNOSTI	NETO VRIJEDNOST 31.12.2013.	AMORTIZACIJA 2013.
1	2	3	4	5	6(3+4-5)	7	8(6-7)	9
1.	Predumovi(026,036,046)							
2.	Sredstva u pripremi (027,037,047)	37.901.418,51	7.809.594,49	15.641.623,70	30.069.389,30		30.069.389,30	
3.	Zemljište (020)	21.341.546,06	13.206,90		21.354.752,96		21.354.752,96	
4.	Građevinski objekti (023)	212.275.754,68	1.365.860,89		213.641.615,57	118.308.513,58	95.333.101,99	4.172.948,80
5.	Postroj. i oprema (03)	245.188.244,75	4.597.515,00	2.069.882,44	247.715.877,31	214.564.282,82	33.151.594,49	8.629.852,28
6.	Alati i transp. im. (032,0392,0393)	28.343.266,05	386.165,91	156.897,99	28.572.533,97	24.979.404,37	3.593.129,60	1.758.946,31
7.	Vinogradi (0401)	58.164.473,42		2.110.389,53	56.054.083,89	27.979.905,13	28.074.178,76	1.744.484,58
8.	Osnovno stado (041)	422.225,34		83.077,30	339.148,04	147.637,38	191.510,66	40.080,08
9.	Stambene zgrade(024)	1.673.381,60			1.673.381,60	1.673.381,60	0,00	
10.	UKUP. MATER. IMOVINA	605.310.310,41	14.172.343,19	20.061.870,96	599.420.782,64	387.653.124,88	211.767.657,76	16.346.312,05
11.	NEMATERIJALNA IMOVINA							
	UKUPNO	605.310.310,41	14.172.343,19	20.061.870,96	599.420.782,64	387.653.124,88	211.767.657,76	16.346.312,05

Povećanje materijalne imovine rezultat je:

a) nove nabave:

- Sredstva u pripremi	7.809.594,49	kn
- Zemljišta 7.404 m ²	13.206,90	kn
- Građevinski objekti – rashl. kom. za konfiskat	41.923,63	kn
- Postrojenja i oprema	1.839.693,01	kn
- Alati i transportna oprema	376.242,91	kn
UKUPNO	10.266.016,89	kn

b) povećanja vrijednosti postojeće materijalne imovine

- Građevinski objekti	1.138.581,38	kn
- Postrojenja i oprema	2.757.821,99	kn
- Alati i transportna imovina	9.923,00	kn
UKUPNO	3.906.326,30	kn

Glavninu novonabavljenih postrojenja i opreme čini:

- filter za vino	640.914,88	kn
- 3 viličara	326.716,59	kn
- predčistač sjemenske robe	207.985,86	kn
- djelilica tijesta	171.748,57	kn
- bobcat S300- bager za čišćenje	105.000,00	kn
- sanitarni propusnik Nieros	65.815,00	kn
- Sanitarni boks za omamljivanje svinja	62.233,00	kn

Glavninu novonabavljenih alata i transportne opreme čini:

- Kamion MAN	327.103,00	kn
- 2 visokotlačna perača	39.423,30	kn

Povećanje vrijednosti građevinskih objekata zbog izvršenih radova izvršeno je na:

- Kobasičarna, hladnjača i klaonica Papuk	610.376,19	kn
- Objekti za tov teladi u stočarstvu	343.678,48	kn
- Garderoba i sanitarni čvor u Papuku	126.099,60	kn
- Vinski podrum	26.114,10	kn
- Silos- betoniranje prolaza kraj vage	9.923,50	kn

Povećanje vrijednosti opreme najvećim dijelom rezultira iz:

- Rashl. sustav kontrolirane fermentacije-podrum	2.187.172,00	kn
- Oprema trafostanice i silosa	279.372,10	kn
- Linija za topljenje masti u Papuku	83.016,00	kn
- Traktor JD 8320 u ratarstvu	118.223,52	kn

- Predčistač za sjemensku robu	83.440,37 kn
- Povećanje vrijednosti servera u Upravi	6.598,00 kn
- Remont kolske vage u Silosu	9.923,00 kn

Smanjenje materijalne imovine

<u>POZICIJA</u>	<u>OPIS</u>	<u>IZLAZ</u>	<u>KOL.</u>	<u>NAB. VRIJ.</u>	<u>ISPRAVAK</u> <u>VRIJED.</u>	<u>SADAŠ.</u> <u>VRIJED.</u>
Sred. u pripremi				15.641.623,70		15.641.623,70
Postroj. i oprema		Rashod	102	1.996.202,86	1.981.474,18	14.728,68
	Računalo i plug	Prodaja	2	73.679,58	73.354,84	324,74
Alati i transp. imov.		Rashod	42	156.897,99	137.009,12	19.888,87
Osnovno stado	Krave i bikovi	Rashod	7	83.077,30	32.535,09	50.542,21
Vinogradi		Rashod	1,6	125.792,67	125.792,67	
Vinogradi		Sm. vrij.		1.984.596,86	1.538.458,50	446.138,36

Sredstva u pripremi sastoje se od građevina 28.437.130,12 kn, opreme 101.964,00 kn i vinograda investicije 1.530.295,18 kn.

Značajnije građevine u pripremi jesu:

- Poslovni prostori u Dubravi	8.925.000,00 kn
- Hotel u Virovitici	13.136.531,52 kn
- Kuća u Kutjevu	4.965.525,28 kn
- Uređenje staja u Ivanindvoru	598.064,59 kn
- Sufinanciranje objekata za navodnjavanje	605.023,01 kn

U investicije za podizanje vinograda uloženo je 1.530.295,18 kn.

Otpisanost materijalne imovine :

Tablica 3.

Red. br.	O P I S	Stanje 31. 12. 13. (u 000 kn)		Otpisanost 3:2	Učešće u nab. vrijed.
		Nabavna vrijednost	Akumulirana amortizacija		
0.	1	2	3	4	5
1.	Zemljište	21.355			3,56
2.	Građevinski objekti	213.642	118.309	55,38	35,64
3.	Oprema, postrojenja	247.716	214.564	86,62	41,33
4.	Alati	28.573	24.979	87,42	4,77
5.	Biološka imovina	56.393	28.128	49,88	9,41
6.	Preduj. za mater. sred.				
7.	Mat. sredstva u pripremi	30.069			5,02
8.	Stambene zgrade	1.673	1.673	100,00	0,28
	UKUPNO	599.421	387.653	64,67	100,00

Bilješka 4.

Otpisanost materijalne imovine iznosi 64,67 % i veća je u odnosu na 2012.godinu . Struktura materijalne imovine nije povoljna budući da u sadašnjoj vrijednosti građevinski objekti čine čak 45,01 %. Oprema je otpisana čak 86,62 %, a u ukupnoj sadašnjoj vrijednosti materijalne imovine čini svega 15,65 %. Ovakvo stanje proizlazi iz nedovoljnih ulaganja proteklih godina, a ulaganja izvršena u zadnje tri godine ne mogu bitno promijeniti strukturu.

Materijalna imovina dana u zakup

Bilješka 5.

Kutjevo d.d. u svom vlasništvu ima mnogo građevinskih objekata s pripadajućim građevinskim zemljištem od kojih se neki ne mogu rentabilno koristiti, te su dani u najam. U toku 2013. godine u najmu su se nalazila sredstva :

- nabavne vrijednosti	4.915.863,25 kn
- ispravak vrijednosti	3.011.413,39 kn
- sadašnje vrijednosti	1.812.774,08 kn

Obračunata amortizacija na sredstva dana u najam iznosi 91.675,58 kn, a prihod od najma 607.028,50 kn.

1.1.2. Dugotrajna financijska imovina i potraživanja

Tablica 4.

Red. br.	O P I S	Stanje 31. 12. (u 000 kn)		Index 3:2	Učešće u aktivima	
		2012	2013		2012	2013
0	1	2	3	4	5	6
	Fin. imovina (dugotrajna)					
1.	Ulaganje u udjele i vrijednosne papire	70.622	70.622	100	12,17	12,77
2.	Dani krediti	47	36	77	0,01	0,01
	Financijska imovina	70.669	70.658	100	12,18	12,77
	Dugoročna potraž.					
1.	-prodaja na kredit	2.674	1.425	53	0,46	0,26

Bilješka 6.

Iz tablice 4. vidljivo je smanjenje danih kredita i prodaje na kredit. Udjeli su identični kao i prethodne godine.

Naziv	31.12.2012	31.12.2013
UDJEL U ĐAKOVAČKA VINA DD	59.143.092,00	59.143.092,00
UDJELI U PEVEC D.D.	37.800,00	37.800,00
UDJEL U KUTJEVAČKI PODRUM D.O.O.	20.000,00	20.000,00
UDJELI U KUTJEVO TRGOVINA D.O.O.	20.000,00	20.000,00
UDJELI U PAPUK, MESNA IND. D.O.O.	20.000,00	20.000,00
UDJELI U VETERIN. AMBULANTI D.O.O.	20.000,00	20.000,00

UDJELI U MELLITA-PČELAR. CENTRALA D.O.O.	9.104.100,00	9.104.100,00
UDJELI U KUTJEVO PS D.O.O., BEOGRAD	10.049,59	10.049,59
UDJELI U KUTJEVO TRGOVINA D.O.O., SKOPJE	33.121,35	33.121,35
UDJEL U EKO-OZRA D.O.O.	22.000,00	22.000,00
UDJELI U ŽITOZAJEDNICA ZAGREB	800,00	800,00
UDJEL U GASTRO GRUPA D.O.O.	2.191.326,18	2.191.326,18

Dugoročna potraživanja po osnovi prodaje robe na kredit smanjena su za 1.249 tis.kn prvenstveno zbog otplate.

Dugoročna potraživanja dopijevaju kako slijedi:

Godina	2015.	2016.	2017.	2018.
Krediti	8.649	9.346	10.121	8.129
Prod. na kredit	747.984	464.357	213.044	

Prodaja na kredit vršena je kooperantima za podizanje vinograda uz kamatnu stopu od 7,5%.

1.2. Kratkotrajna imovina

Kratkotrajna imovina smanjena je za 15 % u odnosu na 2012.g. Smanjene su zalihe i potraživanja, a povećana financijska imovina i novac.

1.2.1.Zalihe

Bilješka 7.

Zalihe čine 59,15 % kratkotrajne imovine i 28,66 % aktive. U odnosu na prethodnu godinu manje su za 2 %. Povećane su zalihe gotovih proizvoda trgovačke robe, a smanjene sirovine i proizvodnja u tijeku.

Proizvodnja u toku smanjena je za 8 % i to ponajviše zbog prestanka tova svinja.

Zalihe gotovih proizvoda veće su za 19%, a glavna povećanja dogodila se u Silosu, Sjemenarstvu i Stočarstvu.

Struktura zaliha vidljiva je iz tablice 5.

Tablica 5.

Red. br.	O P I S	Stanje 31. 12. (u 000 kn)		Index 3:2	Učešće u aktivi	
		2012	2013		2012	2013
0	1	2	3	4	5	6
	Zalihe					
1.	Sirovine, materijal, ambalaža i rez. dijelovi	10.498	9.647	92	1,81	1,74
2.	Proizvodnja u toku	112.354	103.919	92	19,36	18,78
4.	Gotovi proizvodi	28.370	33.703	119	4,89	6,09
5.	Trgovačka roba	9.793	11.308	115	1,69	2,04
6.	Predujmovi					
	Ukupno zalihe	161.015	158.577	98	27,74	28,66

1.2.2. Potraživanja

Bilješka 8.

Potraživanja su druga najveća stavka po veličini unutar kratkotrajne imovine. Iznose 95.135 tis.kuna i čine 35,48 % kratkotrajne imovine, te 17,20 % aktive. U odnosu na prošlu godinu manja su za 3 %.

Struktura potraživanja je slijedeća:

Tablica 6.

Red. br.	O P I S	Stanje 31. 12. (u 000 kn)		Index 3:2 4	Učešće u aktivi	
		2012 2	2013 3		2012 5	2013 6
0	1					
1.	Potraž. od kupaca	71.537	61.828	86	12,33	11,18
2.	Potraž. od povez. pod.	3.533	7.511	213	0,61	1,36
3.	Potraž. za više plaćeni porez na dobit					
4.	Potraž. od zaposlenih	507	338	67	0,09	0,06
5.	Potraž. od države	22.480	25.383	113	3,87	4,59
6.	Ostala potraživanja	53	75	142	0,01	0,01
	Ukupno potraživanja	98.110	95.135	97	16,90	17,20

Bilješka 9. Najznačajniju stavku čine potraživanja od kupaca koja su smanjena za 14% i potraživanja od države koja su povećana za 13%.

1.2.2.1. Potraživanja od kupaca

Šifra	Naziv	31.12.2012	31.12.2013	indeks
120000	POTRAŽIVANJA OD KUPACA U ZEMLJI	58.916.803,17	49.677.600,37	84
120070	TUŽENA SUMNJIVA I SPORNA POTRAŽIVANJA OD KUPACA (NIJE I.V.)	10.806,82	0,00	0
120080	POTRAŽ. OD KUPACA - ISPRAVAK VRIJEDNOSTI (NIJE TUŽENO)	6.632.601,80	5.728.143,33	86
120090	KUPCI TUŽENI + ISPRAVAK VRIJEDNOSTI	30.896.444,67	13.849.495,00	45
120091	KUPCI TUŽENI - KAMATE + ISPRAVAK VRIJEDNOSTI	2.741.576,41	1.430.190,33	52
120930	NEPOZNATI KUPCI PO BLAGAJNI	118.909,86	71.785,62	60
121000	KUPCI DOBARA IZ INOZEMSTVA	11.744.600,07	10.925.208,69	93
121900	POTRAŽ. OD KUPACA U INOZEM. - ISPRAVAK VRIJEDNOSTI	15.858.176,65	14.511.265,41	92
125000	POTRAŽIVANJA ZA PREDUJMOVE	-400.439,99	-312.240,13	78
127000	POTRAŽIVANJA S OSNOVE PRODAJE UDJELA I DIONICA	0,00	224.293,74	
128500	POTRAŽIVANJA OD KOOPERANATA - NISU POREZNI OBVEZNICI	2.139.560,28	2.088.903,65	98
129000	VRIJEDNOSNO USKLAĐENJE POTRAŽIVANJA OD KUPACA	-40.270.622,88	-21.007.828,66	52
129020	ISPR. VRIJED. DOSPJ. A NENAPL. POTR. OD KUPACA U INOZ.	-15.858.176,65	-14.511.265,41	92
129500	VRIJEDNOSNO USKLAĐENJE OSTALIH POTRAŽIVANJA (RAČUNI 126 DO 128)	-993.158,44	-847.504,50	85
	UKUPNO	71.537.081,77	61.828.047,44	86

Na vrijednosno usklađenje knjiženo je 1.202.090,86 kn, od čega nije tuženo, podnesena ovrha ili potpisan sporazum o reprogramu iznos od 758.676,41 kn.

U odnosu na prethodnu godinu došlo je do većeg smanjenja potraživanja od domaćih nego od inozemnih kupaca, znatnim dijelom zahvaljujući naplati potraživanja iz 2004. i 2005. godine u iznosu 6.446.160,50 kn od jednog kupca.

KUPCI PO TRŽIŠTIMA	31.12.2012	31.12.2013	indeks
POTRAŽIVANJA OD KUPACA U ZEMLJI	59.792.481,70	50.902.838,75	85
POTRAŽIVANJ OD KUPACA U INOZEMSTVU	11.744.600,07	10.925.208,69	93
UKUPNO	71.537.081,77	61.828.047,44	86

1.2.2.2. Potraživanja od povezanih društava

Ova potraživanja sastoje se od:

Naziv	31.12.2012.	31.12.2013.	Index
Dakovačka vina	1.148.174,70	2.951.933,69	257
Kutjevo trgovina	2.357.087,53	2.354.372,12	99,9
Veterinarska ambulanta	1.312,50		
Papuk	12.433,06	16.037,83	129
Mellita	13.692,10	2.188.540,29	
Božjakovina	344,27		
UKUPNO	3.533.044,16	7.510.883,93	213

1.2.2.3. Potraživanja od zaposlenih

Bilješka 10. Ova potraživanja odnose se na manjkove na teret zaposlenih, potraživanja po osnovi predujmova za službeni put, obustava za mobitele i za proizvode Kutjeva d.d.

1.2.2.4. Potraživanja od države

Bilješka 11. Potraživanja od države sastoje se od nedospjelog PDV-a, potraživanja za bolovanje i nesreću na radu, te potraživanja za poticaje. Najvažniju stavku čini potraživanje za poticaje u iznosu 22.664.988,35.

Bilješka 12. Ostala potraživanja uglavnom čine potraživanja za kamate po osnovi kredita danih kooperantima.

1.2.3. Kratkotrajna financijska imovina

Bilješka 13. U odnosu na prethodnu godinu bilježi smanjenje za 1 % i to zahvaljujući smanjenju danih zajmova, depozita i kaucija.

Tablica 7.

Red. br.	O P I S	Stanje 31. 12. (u 000 kn)		Index 3:2	Učešće u aktivi	
		2012	2013		2012	2013
0	1	2	3	4	5	6
1.	Zajmovi povezanim poduz.	1.178	1.700	144	0,20	0,31
2.	Vrijednosni papiri	90	60	67	0,02	0,01
3.	Dani depoziti i kaucije	13.045	12.461	96	2,25	2,25
4.	Otkup vlastitih dionica					
5.	Ostala financijska imovina	24			0,00	
	Ukupno kratkor. financ. imovina	14.337	14.221	99	2,47	2,57

Bilješka 14. Zajam povezanim društvima sastoji se od zajma Veterinarskoj ambulanti u iznosu 1.192.039,87 kn i Papuku u iznosu 5.630,00 kn. i Melliti 502.045,78 a prethodne godine zajam Veterinarskoj ambulanti iznosio je 1.173.308,24 kn, Papuku 4.700,00 kn i Melliti 433.624,36 kn, ali je bio na drugom kontu.

Bilješka 15. Vrijednosne papire čine čekovi u iznosu 56.785,60 kn i slipovi agencijskih kartica u iznosu 3.550,69 kn. Kupci čije mjenice nisu naplaćene su tuženi, a mjenice u iznosu 1.773.950,39 su knjižene na vrijednosno usklađenje.

Bilješka 16. Dane zajmove i depozite čine zajmovi bruto vrijednosti 8.238.780,66 kn i ispravka 8.088.780,66 kn, anuiteti dugoročnih zajmova za podizanje vinograda koji dopijevaju u roku manjem od 12 mjeseci u iznosu 1.377.065,03 kn, dospjelo a nenaplaćeno dugoročno potraživanje u iznosu 10.910.563,00 kn i dani depoziti državi u iznosu 22.863,00 kn.

2. PASIVA

Tablica 8.

Red. br.	O P I S	Stanje 31. 12. (u 000 kn)		Index 3:2	Učešće u pasivi	
		2012	2013		2012	2013
0	1	2	3	4	5	6
1.	Upisani kapital	286.321	286.321	100	49,33	51,75
2.	Rezerve	7.260	8	0	1,25	0,00
3.	Zadržana dobit	11.074	-1.471		1,91	-0,27
4.	Dobit tekuće godine	-19.796	6.609		-3,41	1,19
5.	Kapital i rezerve	284.859	291.467	102	49,08	52,68
6.	Dugoročne obveze	109.525	114.988	105	18,87	20,78
7.	Kratkoročne obveze	185.990	146.502	79	32,05	26,48
8.	Odgođ. plać. i prihodi	4	280	7.000	0,00	0,05
	UKUPNO PASIVA	580.378	553.237	95	100,00	100,00

Bilješka 17. Smanjenje pasive rezultira iz smanjenja svih stavki osim kapitala i dugoročnih obveza.

2.1. Dugoročne obveze

Tablica 9.

Red. br.	O P I S	Stanje 31. 12. (u 000 kn)		Index 3:2	Učešće u pasivi	
		2012	2013		2012	2013
0	1	2	3	4	5	6
1.	Dugor. kred. banaka	98.902	109.223	110	17,04	19,74
2.	Inozemni krediti					
5.	Ost. kred. za nepl. doprin.	10.623	5.765	54	1,83	1,04
	UKUPNO	109.525	114.988	105	18,87	20,78

Bilješka 18. Dugoročne obveze bilježe povećanje za 5% i to krediti 10% , a obveze po reprogramu poreza smanjenje za 46%.

Dugoročni krediti sastoje se od kredita banaka u iznosu 101.690.100,76 kn i financijskog najma vozila (leasing) u iznosu 7.533.254,25 kn.

Obveze po dugoročnim kreditima banaka knjižene su na kontu 252000 i iznose:

Kreditor	31.12.2012	31.12.2013	index
Privredna banka Zagreb d.d.	73.539.262,75	74.491.220,41	101
Podravska banka d.d.	10.348.882,17	10.228.113,68	99
Zagrebačka banka d.d.	1.018.659,24	16.524.117,77	1.622
Kentbank d.d.	989.591,08	446.648,90	45
Ukupno	85.896.395,24	101.690.100,76	118

Svi krediti osim jednoga kunskog su u EUR, a kamatna stopa kreće se od 4,00% do 7,50%. Dospijevaju kako slijedi:

Godina	2015. --	2016.	2017.	2018.
Iznos	26.659.188	21.990.520	21.721.410	31.318.983

Dugoročne obveze za financijski leasing knjižene su na kontu 253000 i iznose:

Kreditor	31.12.2012	31.12.2013	index
Unicredit leasing Croatia d.o.o.	7.979.811,53	5.622.065,10	70
Hypo leasing Kroatien d.o.o.	2.614.164,58	59.251,24	2
Erste & steiermarkische S-leasing d.o.o.	1.100.025,83	839.624,04	76
Impuls leasing d.o.o.	789.823,90	591.527,82	75
OTP leasing d.o.o.	522.305,32	420.786,05	81
Ukupno	13.006.131,16	7.533.254,25	58

Obveze za leasing su u valutama EUR i CHF a kamatna stopa u rasponu 2,35% do 6,53%. Dospijevaju kako slijedi:

Godina	2015.	2016.	2017.	2018.
Iznos	4.162.214	1.727.815	1.195.730	447.495

Ostale dugoročne obveze sastoje se od reprograma poreza (kto 257000) u iznosu 10.504.449,64 kn i obveze za kupljeno zemljište (kto 258900) u iznosu 103.432,14 kn

Obvezę po reprogramu poreza dospijevaju 2.480.759 kn u 2015.g., a ostalo u 2014.g.

Obveze za kupnju zemljišta plaćaju se po dva obroka godišnje svaki u iznosu 7.388,01 kn i traju do 2020.g.

2.2. Kratkoročne obveze

Tablica 10.

Red. br.	O P I S	Stanje 31. 12. (u 000 kn)		Index 3:2	Učešće u aktiv	
		2012	2013		2012	2013
0	1	2	3	4	5	6
	Kratkoročne obveze					
1.	Obveze prema povez. pod.	14.119	2.637	19	2,43	0,48
2.	Obveze prema kred. inst.	94.092	67.810	72	16,21	12,26
3.	Obveze za predujm.	6	6	100	0,00	0,00
4.	Obv. prema dobavljačima	62.011	60.947	98	10,68	11,02
5.	Obv. prema zaposlenima	5.871	7.126	121	1,01	1,29
6.	Obv. za poreze i dopr.	9.857	7.942	81	1,70	1,44
7.	Ost. krat. obveze	34	34	100	0,01	0,01
	Ukupno kratkoroč. obv.	185.990	146.502	79	32,05	26,48

Bilješka. 19.

Kratkoročne obveze smanjene su za 21%, a smanjenje bilježe sve obveze osim prema zaposlenima.

Bilješka 20. Obveze prema povezanim društvima sastoje se od obveze za robu i usluge u iznosu 2.636.920,05 kn., dok je za prethodnu godinu uključen i kredit u iznosu 10.000.000,00 kn primljen od Kutjevo trgovine.

Obveze prema povezanim društvima kao dobavljačima za robu i usluge iznose:

Dobavljač	31.12.2012	31.12.2013.
Đakovačka vina	3.640.109,05	2.307.287,20
Veterinarska ambulanta	5.970,71	86.622,26
Kutjevo trgovina	161.396,86	32.992,71
Kutjevački podrum	311624,56	194.178,00
Povrat neispl. div.		15.839,88
Ukupno	4.119.101,18	2.636.920,05

Obveze prema kreditnim institucijama knjižene su kako slijedi:

Šifra	Naziv	31.12.2012	31.12.2013
214300	OBVEZE ZA DIO DUGOROČNIH ZAJMOVA KOJI SE TREBAJU PLATITI U ROKU 12 MJ.	28.885.420,17	39.251.577,53
214310	DOSPJELE OBVEZE PO DUGOROČ. KREDITIMA	1.391.378,58	6.506.593,85
215000	OBVEZE ZA KRATKOROČNE KREDITE U BANCI (ANALITIKA PO BANKAMA A UNUTAR BANKE PO UGOVORIMA O KREDITU)	62.663.692,23	20.656.842,36
215700	OBVEZE ZA KAMATE PREMA BANKAMA	1.151.209,57	1.394.456,87
	UKUPNO	94.091.700,55	67.809.470,61

Obveze prema dobavljačima iznose:

Sifra	Naziv	31.12.2012	31.12.2013
220000	DOBAVLJAČI DOBARA R-1	40.035.462,68	39.153.111,22
220001	DOBAVLJAČI U ZEMLJI ZA ZATEZNE KAMATE	52.649,00	38.726,50
220700	OBVEZE ZA POVRATNU NAKNADU - PROIZVODI	354.045,55	387.605,71
220710	OBVEZE ZA POVRATNU NAKNADU - TRG. ROBA	38.897,50	3.718,50
221000	DOBAVLJAČI DOBARA IZ INOZEMSTVA	12.574.382,64	11.107.889,28
222000	DOBAVLJAČI U ZEMLJI R-2	5.771.191,41	6.595.249,49
222400	OBVEZE S OSNOVE UGOVORA O DJELU I AKVIZITERSTVA	-1.800,00	-300,00
222401	OSTALE OBV. PREMA DOB. - GPO - SAMOST. RAD	980,00	5.605,00
222600	DOBAVLJAČI KOOPERANTI - FIZIČKE OSOBE	2.534.992,36	2.667.491,88
222900	OSTALI DOBAVLJAČI - RO	73.075,69	0,00
222901	PRIJELAZNI KONTO - NEPOZNATI DOBAVLJAČI	8.762,88	8.762,88
224000	OBVEZE ZA NEFAKTURIRANE A PREUZETE ISPORUKE ROBE I USLUGE	115.979,61	594.446,93
231100	OBVEZE PREMA VANJSKIM ČLANOVIMA UPRAVE, NADZORNOG ODBORA, PROKURISTIMA, STEČAJNIM UPRAVITELJIMA I SL.	452.607,44	384.405,92
	UKUPNO	62.011.226,76	60.946.713,31

Obveze prema zaposlenima sastoje se od:

Sifra	Naziv	31.12.2012	31.12.2013
230000	OBVEZE ZA NETO-PLAĆE	2.702.398,87	2.598.111,07
230200	OBVEZE ZA NADOKNADE TROŠKOVA DJELATNICIMA	186.859,96	457.621,90
230500	OBVEZE PREMA ZAPOSLENIMA S TEMELJA OTPREMNINE, JUBILARNE NAGRADE, NADOKNADE ZA ODVOJENI ŽIVOT, POMOĆI OBITELJI UMRLOG POSLOPRIMCA I SL.	1.860.650,35	2.892.095,12
230510	SOLIDARNE POMOĆI	6.000,00	3.000,00
230600	OBVEZE ZA OBUSTAVE IZ NETO-PLAĆA I NADOKNADA PLAĆA	6.255,01	6.255,01
230620	SINDIKAT PPDIV ZAGREB	-1.377,82	862,18
230621	IDVD KUTJEVO	1.614,16	6.880,15
230622	MENZA - TOPLI OBROK	0,00	0,00
230623	KREDITI	703.685,18	855.168,37
230624	NEZAVISNI SINDIKAT KUTJEVO	405.136,60	306.431,95
	UKUPNO	5.871.222,31	7.126.425,75

Obveze za poreze i doprinose iznose:

Sifra	Naziv	31.12.2012	31.12.2013
232	OBVEZE ZA KAMATE	671.140,32	953.909,00
240+247	OBVEZA ZA PDV	2.739.550,63	4.218.707,13
241	OBVEZE ZA POREZ I PRIREZ	372.234,53	251.863,47
242	OBVEZE ZA DOPRINOSE	4.381.032,85	2.408.952,84
243000	OBVEZE ZA POREZ NA DOBITAK	-663.844,81	-232.978,13
244300	OBVEZA ZA POSEBNI POREZ NA ALKOHOL	-394,95	-394,95
244800	OBVEZA ZA 5% POREZA NA PROMET NEKRETNINA	283.280,61	28.391,49
245000	OBVEZE ZA ČLANAR. TURIST. ZAJEDNICAMA	-11,51	2.193,46
246000	OBVEZA ZA HGK ZA PAUŠALNU NAKNADU	0,00	3.942,79
246100	OBVEZA ZA HGK ZA JAVNU FUNKCIJU	0,00	1.274,60
248200	OBVEZE ZA POREZ NA ISTAKNUTU REKLAMU	0,42	0,42
248300	OBVEZE ZA POREZ NA TVRTKU ILI NAZIV	12,95	12,95
248400	OBVEZA ZA POREZ NA POTROŠNJU ALKOHOLNIH I BEZALKOHOLNIH PIĆA I PIVA U UGOSTITELJSTVU	1.033,19	452,75
249000	OBVEZE ZA NADOKNADU ZA ŠUME	1.332.675,32	86.919,69
249700	OBVEZE PREMA FONDU ZA NAKNADE ZA AMBALAŽU	739.942,83	218.959,88
	UKUPNO	9.856.652,38	7.942.207,39

B. DODATNI PODACI I POJAŠNENJA UZ RAČUN DOBITI I GUBITKA

Struktura računa dobiti i gubitka

IX. UKUPNI PRIHODI (111+131+142 + 144)	146		398.530.198	344.164.025
X. UKUPNI RASHODI (114+137+143 + 145)	147		418.325.900	337.555.397
XI. DOBIT ILI GUBITAK PRIJE OPOREZIVANJA (146-147)	148		-19.795.702	6.608.628
XII. POREZ NA DOBIT	151			
XIII. DOBIT ILI GUBITAK RAZDOBLJA (148-151)	152		-19.795.702	6.608.628

Tablica 11

Bilješka 21.

U 2013. godini prihodi su smanjeni za 13,6%, ali su istovremeno rashodi smanjeni za 19,3% , što je rezultiralo ostvarenom dobiti.

I. POSLOVNI PRIHODI (112+113)	111		396.874.393	333.431.793
1. Prihodi od prodaje	112		375.658.934	309.719.180
2. Ostali poslovni prihodi	113		21.215.459	23.712.613

Bilješka 22. Poslovni prihodi smanjeni su za 16,0%, a prihodi od prodaje za 17,6%. Smanjeni su prihodi od prodaje proizvoda na domaćem i ino tržištu, kao i prihodi od prodaje robe na domaćem tržištu. Smanjenje prihoda na domaćem tržištu iznosi 14,2% a na inozemnom 37,7%.

PRIHODI	31.12.2012	31.12.2013
PRIHODI OD PRODAJE NA DOMAĆEM TRŽIŠTU		
PRODAJA PROIZVODA	240.082.885,37	196.500.042,28,10
PRODAJA USLUGA	10.039.758,19	19.593.979,01
PRODAJA ROBE	71.641.357,49	60.052.873,38
UKUPNO DOMAĆE TRŽIŠTE	321.764.001,05	276.146.894,77
PRIHODI NA INOZEMNOM TRŽIŠTU		
PRODAJA PROIZVODA	53.154.158,12	33.281.810,04
PRODAJA USLUGA	20.404,37	19.052,86
PRODAJA ROBE	720.370,39	271.422,33
UKUPNO IZVOZ	53.894.932,88	33.572.285,23

Bilješka 23. Ostali poslovni prihodi povećani su najvećim dijelom zbog naplate potraživanja iz prethodnih godina..

Bilješka 24. Financijski prihodi bilježe povećanje za 548% i to zbog naplate kamata po osnovi naplaćenog potraživanja iz 2004. i 2005.g.

III. FINANCIJSKI PRIHODI (132 do 136)	131		1.655.805	10.732.232
1. Kamate, tečajne razlike, dividende i slični prihodi iz odnosa s povezanim poduzetnicima	132		84.987	264.832
2. Kamate, tečajne razlike, dividende, slični prihodi iz odnosa s nepovezanim poduzetnicima i drugim osobama	133		1.505.343	10.438.119
3. Dio prihoda od pridruženih poduzetnika i sudjelujućih interesa	134			
4. Nerealizirani dobiti (prihodi) od financijske imovine	135		19.800	26.898
5. Ostali financijski prihodi	136		45.675	2.383

Prihodi od povezanih poduzetnika:

PRIHODI OD	31.12.2012	31.12.2013
Đakovačka vina	16.090.956	15.712.670
Kutjevo trgovina	1.164.172	722.123
Veterinarska ambulanta kooperacija	103.561	108.203
Kutjevački podrum	2.400	2.400
Papuk, mesna industrija	3.387	3.605
Mellita-pčelarska centrala	25.663	29.682
UKUPNO	19.191.222	16.578.683

Rashodi

II. POSLOVNI RASHODI (115+116+120+124+125+126+129+130)	114		400.949.919	321.985.181
1. Promjene vrijednosti zaliha proizvodnje u tijeku i gotovih proizvoda	115		35.193.282	3.383.981
2. Materijalni troškovi (117 do 119)	116		258.044.615	223.378.041
3. Troškovi osoblja (121 do 123)	120		61.146.118	58.314.717
4. Amortizacija	124		17.125.407	16.345.312
5. Ostali troškovi	125		19.269.421	17.792.031
6. Vrijednosno usklađivanje (127+128)	126		4.090.333	1.202.901
8. Ostali poslovni rashodi	130		6.080.743	1.567.198

Bilješka 25. Poslovni rashodi smanjeni su za 19,7% zahvaljujući smanjenju svih osnovnih kategorija troškova.

Smanjenje zaliha rezultira primarno iz proizvodnje u tijeku, odnosno prestanka tova svinja, dok je kod gotovih proizvoda došlo do povećanja zaliha.

Zbog prestanka tova svinja došlo je do smanjenja troškova sirovine, ostalih vanjskih troškova koji su nastajali kao naknada kooperantima za uslugu tova, i niza drugih troškova. Zbog manje realizacije trgovačke robe, došlo je i do smanjenja nabavne vrijednosti prodane robe

Bilješka 26. Smanjenje amortizacije rezultat je kako fizičkog smanjenja materijalne imovine, tako i činjenice da su umjesto prodanih automobila, novi uzeti na operativni leasing čime se smanjila amortizacija a povećali troškovi najma.

Bilješka 27. Ostali troškovi smanjeni su za 7,7% prvenstveno zbog smanjenja troškova osiguranja, u čemu značajnu stavku čini tov svinja.

Bilješka 28. Financijski rashodi manji su za 10,4% i to zbog smanjenja kredita, urednije otplate koja ima za posljedicu manje zatezne kamate i zamjene starih kredita novima.

IV. FINANCIJSKI RASHODI (138 do 141)	137		17.375.981	15.570.216
1. Kamate, tečajne razlike i drugi rashodi s povezanim poduzetnicima	138		315.193	214.605
2. Kamate, tečajne razlike i drugi rashodi iz odnosa s nepovezanim poduzetnicima i drugim osobama	139		16.142.981	14.630.714
3. Nerealizirani gubici (rashodi) od financijske imovine	140			
4. Ostali financijski rashodi	141		917.807	724.897

Bilješka 29. Ostvarena dobit u iznosu 6.606.628 kn rezultira iz manjeg pada poslovnih prihoda u odnosu na poslovne rashode, te povećanja financijskih prihoda uz istovremeni pad financijskih rashoda.

Nabavna vrijednost kupljene robe i usluga od povezanih poduzetnika iznosi:

Rashodi Kutjeva od povezanih poduzetnika	31.12.2012	31.12.2013
Đakovačka vina	16.819.854	11.011.794
Kutjevo trgovina	754.786	482.022
Veterinarska ambulanta kooperacija	818.167	1.036.472
Kutjevački podrum	326.162	281.374
UKUPNO	18.718.999	12.811.662

Bilješka 30. Troškovi revizije financijskih izvještaja iznose 144.916,63 kn, a troškova poreznog savjetovanja od strane revizijske kuće nije bilo.

C. DODATNI PODACI I POJAŠNJENJA UZ NOVČANI TIJEK

Izješće o novčanom tijeku izrađeno je po indirektnoj metodi iz točke 18b MRS-7 (NN 47/95), a na bazi reklasificirane bilance i računa dobiti i gubitka.

U izvješću su vidljive promjene pojedinih kategorija sredstava u aktivi i izvora sredstava u pasivi, te aktivnosti tijekom godine.

Rekapitulirajući promjene i obrazac novčani tijek dolazimo do slijedećih promjena u aktivnostima i to:

	u 000 kn	
AKTIVNOSTI	2012.	2013.
- poslovne aktivnosti	3.150	-9.661
- investicijske aktivnosti	-4.348	-5.892
- financijske aktivnosti	1669	14.731
- smanjenje - povećanje novca i novč. ekvival.	471	-822

D. UTJECAJ PROMJENA U FINANCIJSKOM POLOŽAJU NA LIKVIDNOST PODUZEĆA

U proteklih šest godina Kutjevo d.d. ostvarilo je slijedeće rezultate (000 kuna) :

<u>Godina</u>	<u>Dobit u 000 kn</u>
2007.	27.597
2008.	16.231
2009.	2.114
2010.	3.806
2011.	966
2012.	-19.796
UKUPNO :	28.918

Bilješka 31. Unatoč činjenici da je u proteklih šest godina Kutjevo d.d. ostvarivalo dobit, nije došlo do znatnijeg poboljšanja financijskih pokazatelja.

Tablica 13.

Red. br.	O P I S	Stanje 31. 12. (u 000 kn)		Index 3:2 4	Učešće u bilanci	
		2012 2	2013 3		2012 5	2013 6
0	1	2	3	4	5	6
1.	Kratkotrajna imovina	274.465	268.114	98	47,29	48,46
2.	Kratkoročne obveze	185.990	146.502	79	32,05	26,48
	Razlika (1-2)	88.475	121.612	137	15,24	21,98
3.	Kapital	284.859	291.468	102	49,08	52,68
4.	Trajna imovina	303.458	283.852	94	52,29	51,31
	Radni kapital (3-4)	-18.599	7.616	-41		1,38
5.	Zalihe	161.014	158.577	98	27,74	28,66
6.	Dugoročne obveze	109.525	114.988	105	18,87	20,78
	Pokriće zaliha (5-6)	51.489	43.589	85	8,87	7,88
7.	Radni kap. + dug. obv.	90.926	122.604	135	15,67	22,16
8.	Pokriće zaliha sa krat. izvor. (5-7)	70.088	35.973	51	12,08	6,50

Tablica 14. Likvidnost, stabilnost, zaduženost i aktivnost poduzeća

ELEMENTI	Razdoblje - u kunama	
	2012	2013
1	2	3
POKAZATELJI LIKVIDNOSTI		
1. Trenutna likvidnost		
- novac	1.002.518	180.836
- kratkoročne obveze	185.990.339	146.501.814
Koeficijent trenutne likvidnost KTrL	0,0054	0,0012
2. Tekuća likvidnost		
-kratkotrajna imovina	274.465.001	268.113.836
-kratkoročne obveze	185.990.339	146.501.814
Koeficijent tekuće likvidnosti KTL	1,48	1,83
3. Ubrzana likvidnost		
-brzo unovčiva imovina	99.112.833	95.316.109
-kratkoročne obveze	185.990.339	146.501.814
Koeficijent ubrzane likvidnosti KUL	0,53	0,65
4. Financijska stabilnost		
-dugoročna imovina	303.458.072	283.851.566
-vlasnička glav.+dugor. obveze	394.384.344	406.455.502
Koeficijent financijske stabilnosti KFS	0,77	0,70
5. Radni kapital		
- kratkotrajna imovina	274.465.001	268.113.836
- kratkoročne obveze	185.990.339	146.501.814
Radni kapital RK	88.474.662	121.612.022
POKAZATELJI ZADUŽENOSTI		
1. Koeficijent zaduženosti		
-ukupne obveze (dugor. i kratkor)	295.515.523	264.489.603
-ukupna aktiva	580.738.364	553.237.239
Koeficijent zaduženosti KZ	0,51	0,48
2. Koeficijent vlastitog financiranja		
-vlastita glavnica (kapital)	284.859.160	291.467.713
-ukupna aktiva	580.378.364	553.237.239
Koeficijent vlastitog financiranja KVF	0,49	0,53
3. Koeficijent financiranja		
- ukupne obveze	295.515.523	264.489.603
- kapital	284.859.160	291.467.713
Koeficijent financiranja KF	1,04	0,91
4. Stupanj pokrića II		
- kapital + dugoročne obveze	394.384.344	406.455.502
- dugotrajna imovina	303.458.072	283.851.566
Stupanj pokrića II SP 2	1,30	1,43
5. Stupanj pokrića I		
- kapital	284.859.160	291.467.713
- dugotrajna imovina	303.458.072	283.851.566
Stupanj pokrića I SP 1	0,94	1,03
POKAZATELJI AKTIVNOSTI		
1. Koeficijent obrta zaliha		
-troškovi prodaje proizvoda	365.756.637	318.601.200
-zalihe	161.014.938	158.577.183
Koeficijent obrta zaliha	2,27	2,01
Dani vezivanja zaliha	161	182

ELEMENTI	Razdoblje - u kunama	
	2012	2013
1	2	3
2. Koeficijent obrta potraživanja		
-prihodi od prodaje	<u>375.658.934</u>	<u>309.719.180</u>
-potraživanja	98.110.315	95.135.273
Koeficijent obrta potraživanja Kop	3,83	3,26
Dani vezivanja potraživanja TNP	95	112
3. Koeficijent obrta kratkotrajne imovine		
-ukupni prihodi	<u>398.530.198</u>	<u>344.164.025</u>
-kratkotrajna imovina	274.465.001	268.113.836
Koeficijent obrta kratkotrajne imovine Koki	1,45	1,28
Dani vezivanja kratkotrajne imovine	251	284
4. Koeficijent obrta ukupne imovine		
-ukupni prihodi	<u>398.530.198</u>	<u>344.164.025</u>
-ukupna imovina	580.378.364	553.237.239
Koeficijent obrta ukupne imovine Koui	0,69	0,62
Dani vezivanja ukupne imovine	532	587
<u>POKAZATELJI EKONOMIČNOSTI</u>		
1. Ekonomičnost ukupnog poslovanja		
- ukupni prihodi	<u>398.530.198</u>	<u>344.164.025</u>
- ukupni rashodi	418.325.900	337.555.397
Ekonomičnost ukupnog poslovanja Eu	0,95	1,02
2. Ekonomičnost financiranja		
- finansijski prihodi	<u>1.655.805</u>	<u>10.732.232</u>
- finansijski rashodi	17.375.981	15.570.216
Ekonomičnost financiranja Ef	0,10	0,69
<u>RENTABILNOST POSLOVANJA</u>		
1. Neto marža profita:		
<u>(neto dobit + pasivne kamate) x 100</u>	<u>-18.139.897</u>	<u>17.340.860</u>
- ukupni prihodi	398.530.198	344.164.025
Neto marža profita NMP	-4,55	5,04
2. Neto rentabilnost imovine		
<u>(neto dobit + pasivne kamate) x 100</u>	<u>-18.139.897</u>	<u>17.340.860</u>
ukupna imovina (aktiva)	580.374.364	553.237.239
Neto rentabilnost imovine NRI	-3,13	3,13
3. Rentabilnost vlast. kapitala		
- neto dobit	<u>-19.795.702</u>	<u>6.608.628</u>
- kapital	284.859.160	291.467.713
Rentabilnost vlast. kapitala RVK	-6,95	2,27

Bilješka 32. Iz navedenih pokazatelja vidljiv je:

- porast - likvidnosti, osim trenutne
- porast – ekonomičnosti i rentabilnosti
- smanjenje – zaduženosti.
- smanjenje – koeficijenta obrtaja.

E. TRANSFERNE CIJENE

Transferne cijene su cijene po kojima se odvija transfer proizvoda, poluproizvoda, robe i usluga između društava unutar grupe. U slučaju Kutjeva d.d. tu grupu čine :

- Božjakovina d.d. kao većinski vlasnik Kutjeva d.d.
- Đakovačka vina d.d. kome je Kutjevo d.d. većinski vlasnik
- Kutjevo trgovina d.o.o. kome je Kutjevo d.d. većinski vlasnik
- Veterinarska ambulanta kooperacija d.o.o. kome je Kutjevo d.d. većinski vlasnik.
- Mellita pčelarska centrala d.o.o. većinski vlasnik
- Papuk d.o.o. većinski vlasnik
- Kutjevački podrum d.o.o.

Božjakovina d.d. :

- Kao **kupac** i kao **dobavljač** Kutjeva d.d. primjenjuje se **metoda usporedivih kontroliranih cijena tj. tržišna metoda**. Postoji razvijeno tržište za svu robu i usluge u Republici Hrvatskoj pri čemu nema utjecaja nas kao individualnog prodavača ili njih kao kupca na cijenu. Nema dodatnih troškova ili koristi od prodaje ili kupovine proizvoda ili usluga. Najveći dio toga se odnosi na plasman repromaterijala (gnojiva, zaštita..) koji preko Kutjeva d.d. ide povezanom društvu.

Đakovačka vina d.d. :

- Kao **kupac** Kutjeva d.d. primjenjuje se **metoda usporedivih kontroliranih cijena tj. tržišna metoda**. Postoji razvijeno tržište za svu robu i usluge u Republici Hrvatskoj pri čemu nema utjecaja nas kao individualnog prodavača ili njih kao kupca na cijenu. Nema dodatnih troškova ili koristi od prodaje ili kupovine proizvoda ili usluga.
- Kao **dobavljač** Kutjeva d.d. primjenjuje se tzv. **pregovaračka metoda** tj. neka vrsta kompromisne metode. Ovdje se radi o prodaji vina koja proizvodi društvo Đakovačka vina d.d. a čija prodaja ide preko društva Kutjevo d.d. Cijena koju Kutjevo d.d. postigne sa krajnjim kupcem (eksterno) se umanjuje za 5 % i ta se cijena priznaje kao cijena Đakovačkim vinima d.d. To možemo nazvati i **metodom trgovačkih cijena**.

Kutjevo trgovina d.o.o. :

- Kao **kupac** i kao **dobavljač** Kutjeva d.d. primjenjuje se **metoda usporedivih kontroliranih cijena tj. tržišna metoda**. Postoji razvijeno tržište za svu robu i usluge u Republici Hrvatskoj pri čemu nema utjecaja nas kao individualnog prodavača ili njih kao kupca na cijenu. Nema dodatnih troškova ili koristi od prodaje ili kupovine proizvoda ili usluga.

Veterinarska ambulanta kooperacija d.o.o. ;

- Kao kupac i kao dobavljač Kutjeva d.d.primjenjuje se **metoda usporedivih kontroliranih cijena tj. tržišna metoda**. Postoji razvijeno tržište za svu robu i usluge u Republici Hrvatskoj pri čemu nema utjecaja nas kao individualnog prodavača ili njih kao kupca na cijenu. Nema dodatnih troškova ili koristi od prodaje ili kupovine proizvoda ili usluga.

Mellita pčelarska centrala d.o.o. :

- Kao kupac i kao dobavljač Kutjeva d.d.primjenjuje se metoda usporedivih kontroliranih cijena tj. tržišna metoda.

Papuk d.o.o. :

- Kao kupac i kao dobavljač Kutjeva d.d.primjenjuje se metoda usporedivih kontroliranih cijena tj. tržišna metoda.

Kutjevački podrum d.o.o. :

- Kao kupac i kao dobavljač Kutjeva d.d.primjenjuje se metoda usporedivih kontroliranih cijena tj. tržišna metoda.

Navedenim određivanjem transfernih cijena između povezanih stranaka ne utječe se na rezultate pojedinih društava , a samim time niti na porezni položaj.

F. RIZICI

Cjenovni rizik

Cjenovni rizik je rizik promjene cijena sirovina i materijala koje se rabe u proizvodnji, rizik cijena usluga i proizvoda društva s duljim procesima proizvodnje s fiksnom cijenom ili društava koje godinu dana unaprijed ugovaraju svoje usluge i robe s fiksnim cijenama.

Društvo smanjuje cjenovni rizik na način da vrši ravnotežu fiksnih ulaznih i izlaznih cijena tj. da ugovorene fiksne cijene roba i usluga Društva budu pokrivene ugovorenim fiksnim cijena inputa (materijala i sirovina).

Valutni rizik

Valutni rizik je rizik da će se vrijednosti financijskih instrumenata promijeniti uslijed promjene tečaja.

Društvo je najviše izloženo valutnom riziku po osnovi obveza po dugoročnim kreditima i potraživanjima od inozemnih kupaca (za prodanu robu) denominiranim u inozemnim valutama, koji se preračunavaju u kune primjenom važećeg tečaja na datum bilance.

Nastale tečajne razlike terete prihode/rashode razdoblja, ali ne utječu na tijek novca.

Društvo je uglavnom izloženo valutnom riziku promjena tečaja kune u odnosu na EUR i CHF.

Društvo nastoji dio kreditnih obveza imati u kunama, te na taj način smanjiti valutni rizik.

Kamatni rizik

Kamatni rizik je rizik promjene kamatnih stopa na kredite.

Društvo je najviše izloženo kamatnom riziku temeljem primljenih kredita koji su vezani za kretanje EURIBOR-a i LIBOR-a.

Da bi se ublažio kamatni rizik Društvo vrši disperziju kreditne zaduženosti te nastoji što veći dio kreditne zaduženosti imati u fiksnoj kamatnoj stopi. Maksimalno se koriste krediti HBOR-a gdje su kamate fiksne.

Kreditni rizik

Kreditni rizik je opasnost da se potraživanja tvrtki na osnovi danih kredita, potraživanja od kupaca, potraživanja od države i druga potraživanja neće naplatiti ili neće naplatiti u cijelosti.

Najveći kreditni rizik Društva je onaj u odnosu na potraživanja od kupaca.

Društvo je usvojilo procedure koje primjenjuje u poslovanju s kupcima te prikuplja instrumente osiguranja, gdje god je to moguće, u svrhu zaštite od mogućih financijskih rizika i gubitaka uslijed neizvršenja plaćanja i ugovornih obveza. Potraživanja od kupaca se svakodnevno prate te poduzimaju sve potrebne radnje glede naplate istih. Sva potraživanja od kupaca koja su dospjela više od 180 dana u plaćanju ili za koja se smatra da su potencijalno sporna terete rashode razdoblja (knjižimo na ispravak vrijednosti) te u izvještajima iskazujemo neto potraživanja od kupaca.

Rizik likvidnosti

Rizik likvidnosti je rizik opasnosti od neusklađene dospelosti sredstava i obveza prema izvorima sredstava u tvrtkama.

Kako bi se isti smanjio na minimum Društvo redovito vrši analizu novčanog tijeka investicijskih aktivnosti, analizu obveza prema izvorima sredstava i analizu kreditne zaduženosti.

Društvo upravlja rizikom likvidnosti održavajući adekvatne rezerve i kreditne linije, kontinuirano uspoređujući planirani i ostvareni tijek novca uz praćenje dospjeća potraživanja i obveza.

Sporovi i potencijalne obveze

Broj utuženih predmeta u razdoblju od 2000. do 2013. godine iznosi 219 predmeta, sa utuženim iznosom glavnice od 57.913.011,29 kn, a istovremeno se vode 24 tužbe protiv Kutjeva sa utuženim iznosom od 22.227.044,69 kn.

Od navedenog broja utuženih kupaca odnosno dužnika svih vrsta ukupno njih 12 nalazi se u stečajnom postupku ili u postupku predstečajne nagodbe, a na prijavljene tražbine u stečajne postupke i predstečajne nagodbe odnosi se iznos od 19.099.813,57 kn. Većinu predmeta čine ovršni predmeti za naplatu potraživanja, dok su u predmetima sa značajnijim iznosima tražbina još uvijek teku parnični postupci.

Od utuženih potraživanja protiv Kutjeva po svojim iznosima bitna su 3 predmeta i to: KWS Sjeme d.o.o. protiv Kutjeva d.d. radi plateža iznosa od 14.978.418,00 kn koja tražbina je nastala temeljem nekoliko ugovora o proizvodnji zaključenim s povezanim društvima KWS Grupe Njemačka u razdoblju od 1995 pa do 30.06.2004.g., koji spor se vodi pred Trgovačkim sudom u Osijeku, SS Slavonski Brod, te dva parnična postupka koja vodi SV. ROKO d.o.o., Poreč, protiv Kutjeva d.d. radi naknade štete i to u iznosu od 4.180.848,10 kn i 2.149.009,59 kn, a koja se također nalaze pred prvostupanjskim sudovima na rješavanju.

U sva tri predmeta tražbine su osporene kao neosnovane, ne očekuje se okončanje ovih sporova u toku 2014. godine niti eventualna naplata tražbina koje su predmet ovih sporova.

G. DOGAĐAJI NAKON DATUMA BILANCE

U 2014. godini Kutjevo ima nadzor poreza na dobit i dodanu vrijednost za 2012. godinu od strane Porezne uprave Osijek, Ured za velike poduzetnike.

H. ODOBRAVANJE FINACIJSKIH IZVJEŠTAJA

Financijske rezultate iskazane u izvještajima odobrila je Uprava Društva 11.03.2014. g.

Zakonski predstavnik:

KUTJEVO d.d.
za proizvodnju i promet poljoprivrednih
i prehrambenih proizvoda 8/8
KUTJEVO

Mladen Itrak



GODIŠNJE IZVJEŠĆE O STANJU DRUŠTVA 2013. godina

Temeljem članka 18. Zakona o računovodstvu društvo Kutjevo d.d. je obvezno izraditi godišnje izvješće.

OSNOVNI PODACI

Djelatnost društva Kutjevo d.d. je uzgoj žitarica i drugih usjeva i nasada, koja se prema Zakonu o Nacionalnoj klasifikaciji djelatnosti i Odluke o razvrstavanju vodi pod šifrom 0111. Osim osnovne djelatnosti Kutjevo d.d. obavlja i druge djelatnosti:

- proizvodnju prehrambenih proizvoda, mljevenje žitarica, proizvodnju kruha i peciva
- proizvodnja alkoholnih pića
- dorada i uslužna dorada sjemenskih i merkantilnih roba
- proizvodnja stočne hrane
- klanje stoke, pakovanje, prerada i konzerviranje mesa
- ostale djelatnosti vezane uz osnovnu djelatnost poljoprivredne proizvodnje i prerade.

VLASNIČKA STRUKTURA (na dan 31.12.2013. godine) :

RB	VLASNIK DIONICA	Broj dionica	% učešća u tem. kapitalu
1.	Božjakovina d.d.	4.831.854	84,38
2.	Societe generale- Splitska banka	509.933	8,90
3.	Podravska banka d.d.	172.638	3,01
4.	CERP/ Republika Hrvatska	40.757	0,72
5.	Societe generale- Splitska banka skrb. rn. Breza invest ZIP d.d.	11.000	0,19
6.	Krivić Andrija	7.005	0,12
7.	Biliš Mario	6.966	0,12
8.	Blašković Slavenka	6.056	0,11
9.	Brajko Zdravko	4.791	0,08
10.	Hipp Mrija	4.346	0,08
11.	Mali dioničari	131.083	2,29
UKUPNO		5.726.429	100,00

ČLANOVI UPRAVE društva Kutjevo d.d. na dan 31.12.2013. godine jesu:

MLADEN ITRAK, član

NADZORNI ODBOR društva Kutjevo d.d. na dan 31.12.2013. godine sastoji se od 5 članova i to:

Maxim Moralić,	predsjednik
Enver Moralić,	zamjenik predsjednika
Božica Marković,	član
Željko Jurić,	član
Zdravko Lemić,	član

TEMELJNI KAPITAL društva iznosi 286.321.450,00 kuna, podijeljen na 5.726.429 redovnih dionica koje glase na ime, a nominalna vrijednost dionice iznosi 50,00 kuna.

Ukupni prihodi Društva iznose 344.164 tis. kuna, ukupni rashodi Društva iznose 337.555 tis. kuna tj. dobit Društva iznosi 6.609 tis. kuna. Biljna proizvodnja ostvarila je dobit 14.442 tis. kuna. Stočarska proizvodnja ostvarila je gubitak od 13.669 tis. kuna. Vinogradarska proizvodnja ostvarila je dobit 5.836 tis. kuna.

ZNAČAJNIJI DOGAĐAJI NAKON KRAJA POSLOVNE 2013. GODINE

Nije bilo značajnih događaja nakon kraja poslovne 2013. godine.

VJEROJATAN BUDUĆI RAZVOJ DRUŠTVA

Vrlo neizvjesna i turbulentna kretanja u makroekonomskom okruženju rezultirala su i potrebom preispitivanja dosadašnjih ciljeva i strateških opredjeljenja Kutjeva d.d. Obzirom na dosadašnje rezultate poslovanja pojedinih djelatnosti poduzeća, kao i procjenu menadžmenta o budućim kretanjima i promjenama u makrookruženju, u narednom razdoblju više sredstava planira se usmjeriti na intenzivniji razvoj stočarske proizvodnje tj. junadi, te tako postići stvaranje dodane vrijednosti na postojeću ratarsku proizvodnju. Povećanjem stočarske proizvodnje osigurati će se neophodna sigurnost u opskrbi sirovinama vlastite mesne industrije, a što će omogućiti veću proizvodnju mesa i mesnih prerađevina.

U području vinogradarstva i vinarstva osnovni je cilj održavanje visoke kvalitete vina i zadržavanje uloge lidera u izvozu kvalitetnih i vrhunskih vina iz Republike Hrvatske. Obzirom na povećanje proizvodnje i otkupa grožđa biti će potrebno ostvariti značajniji iskorak na sada aktualna, kao i neka nova inozemna tržišta.

Povećanje obujma proizvodnje dosada potvrđenog sortimenta sjemena, te uvođenje proizvodnje sjemena novih ratarskih i povrtlarskih kultura osnovna je orijentacija u sjemenarskoj proizvodnji. Time će se postići i veći stupanj rentabilnosti korištenja raspoloživih ratarskih površina kojima gospodari poduzeće.

U ostalim djelatnostima poduzimat će se aktivnosti na postizanju praga rentabilnosti i samoodrživosti svake pojedinačne djelatnosti uz konstantno inzistiranje na održavanju visoke kvalitete i prepoznatljivosti proizvoda Kutjeva d.d. Kutjevo.

AKTIVNOSTI ISTRAŽIVANJA I RAZVOJA

Aktivnosti Društva vezane uz istraživanje i razvoj usmjerene su na mogućnost korištenja energije iz obnovljivih izvora, te iznalaženje programa i proizvodnji koji će kao sirovinu koristiti sadašnje nusproizvode vinogradarske, stočarske i ratarske proizvodnje. Time bi se, uz postizanje pozitivnih financijskih efekata, uspješno riješila i problematika zbrinjavanja navedenih nusproizvoda.

Vezano uz pitanje korištenja obnovljivih izvora energije, već izvjesno vrijeme razmatra se projekt izgradnje bioplinskog postrojenja za proizvodnju električne energije snage 1 MW. Postrojenje bi, kao osnovnu sirovinu, koristilo nusproizvode vlastite stočarske proizvodnje (stajski gnoj i gnojnicu), i kukuruznu silažu koja bi se proizvodila na ratarskim površinama koje koristi poduzeće.

Toplinska energija, koja se javlja kao nusproizvod u proizvodnji električne energije, omogućila bi pokretanje stakleničkog i plasteničkog uzgoja povrća.

U cilju rješavanja problematike zbrinjavanja nusproizvoda mesne industrije, istražuje se mogućnost izgradnje spalionice. Time bi se riješio značajan tehničko-tehnološki problem koji poduzeće ima s ovom vrstom otpada, ali i ostvarile znatne financijske uštede.

INFORMACIJE O OTKUPU VLASTITIH DIONICA

Tijekom 2013. godine Društvo nije vršilo otkup vlastitih dionica. U postupku povećanja temeljnog kapitala 2008. godine Društvo je steklo 174 vlastite dionice.

POSTOJANJE PODRUŽNICA DRUŠTVA

Društvo na dan 31.12.2013. godine, nije imalo podružnica.

FINANCIJSKI INSTRUMENTI

Tijekom 2013. godine Društvo je većinu svojih financijskih instrumenata koristilo za financiranje poslovanja. Financijski instrumenti uključuju zajmove, kredite, novac i likvidna sredstva te druge razne instrumente kao što su potraživanja od kupaca i obveze prema dobavljačima, koji proizlaze direktno iz redovnog poslovanja.

Cjenovni rizik

Cjenovni rizik je rizik promjene cijena sirovina i materijala koje se rabe u proizvodnji, rizik cijena usluga i proizvoda društva s duljim procesima proizvodnje s fiksiranom cijenom ili društava koje godinu dana unaprijed ugovaraju svoje usluge i robe s fiksnim cijenama.

Društvo smanjuje cjenovni rizik na način da vrši ravnotežu fiksnih ulaznih i izlaznih cijena tj. da ugovorene fiksne cijene roba i usluga Društva budu pokrivene ugovorenim fiksnim cijena inputa (materijala i sirovina).

Valutni rizik

Valutni rizik je rizik da će se vrijednosti financijskih instrumenata promijeniti uslijed promjene tečaja.

Društvo je najviše izloženo valutnom riziku po osnovi obveza po dugoročnim kreditima i potraživanjima od inozemnih kupaca (za prodanu robu) denominiranim u inozemnim valutama, koji se preračunavaju u kune primjenom važećeg tečaja na datum bilance.

Nastale tečajne razlike terete prihode/rashode razdoblja, ali ne utječu na tijek novca.

Društvo je uglavnom izloženo valutnom riziku promjena tečaja kune u odnosu na EUR i CHF.

Društvo nastoji dio kreditnih obveza imati u kunama, te na taj način smanjiti valutni rizik.

Kamatni rizik

Kamatni rizik je rizik promjene kamatnih stopa na kredite.

Društvo je najviše izloženo kamatnom riziku temeljem primljenih kredita koji su vezani za kretanje EURIBOR-a i LIBOR-a.

Da bi se ublažio kamatni rizik Društvo vrši disperziju kreditne zaduženosti te nastoji što veći dio kreditne zaduženosti imati u fiksnoj kamatnoj stopi. Maksimalno se koriste krediti HBOR-a gdje su kamate fiksne.

Kreditni rizik

Kreditni rizik je opasnost da se potraživanja tvrtki na osnovi danih kredita, potraživanja od kupaca, potraživanja od države i druga potraživanja neće naplatiti ili neće naplatiti u cijelosti.

Najveći kreditni rizik Društva je onaj u odnosu na potraživanja od kupaca. Društvo je usvojilo procedure koje primjenjuje u poslovanju s kupcima te prikuplja instrumente osiguranja, gdje god je to moguće, u svrhu zaštite od mogućih financijskih rizika i gubitaka uslijed neizvršenja plaćanja i ugovornih obveza. Potraživanja od kupaca se svakodnevno prate te poduzimaju sve potrebne radnje glede naplate istih. Sva potraživanja od kupaca koja su dospjela više od 180 dana u plaćanju ili za koja se smatra da su potencijalno sporna terete rashode razdoblja (knjižimo na ispravak vrijednosti) te u izvještajima iskazujemo neto potraživanja od kupaca.

Rizik likvidnosti

Rizik likvidnosti je rizik opasnosti od neusklađene dospelosti sredstava i obveza prema izvorima sredstava u tvrtkama.

Kako bi se isti smanjio na minimum Društvo redovito vrši analizu novčanog tijeka investicijskih aktivnosti, analizu obveza prema izvorima sredstava i analizu kreditne zaduženosti.

Društvo upravlja rizikom likvidnosti održavajući adekvatne rezerve i kreditne linije, kontinuirano uspoređujući planirani i ostvareni tijek novca uz praćenje dospjeća potraživanja i obveza.

KODEKS KORPORATIVNOG UPRAVLJANJA

Društvo je donijelo vlastiti Kodeks Korporativnog upravljanja u lipnju 2008.g. koji primjenjuje u praksi i kojega se pridržava.

Društvo nema imatelja dionica s posebnim pravima kontrole i posebnim pravima.
Ne postoje nikakva ograničenja prava glasa iz dionica.


Ne postoje posebna prava niti jednog imatelja dionica Društva iz članka 272.p Zakona o trgovačkim društvima.

Promjena u sastavu Nadzornog odbora tijekom 2013. godine nije bilo.

Dana 20.03.2013.g. predsjednica Uprave gđa Natalija Mataić, podnijela ostavku na funkciju predsjednika Uprave Kutjeva d.d. i članstvo u Upravi Društva iz osobnih razloga, da je dana 20.03.2013.g. član Uprave g. Ivica Matoković podnio ostavku na funkciju člana Uprave Društva iz osobnih razloga, da je dana 20.03.2013.g. član Uprave g. Damir Špoljarić podnio ostavku na funkciju člana Uprave Društva iz osobnih razloga. Ostavke stupaju na snagu s danom 20.03.2013.g.

Nakon navedenog, Uprava Kutjeva d.d. sastoji se od jednog člana Uprave. Jedini član Uprave Kutjeva d.d. je g. Mladen Itrak, OIB: 7523068536, Bučje, Bučje 88, zastupa društvo samostalno i pojedinačno

član Uprave
Kutjevo d.d.
Mladen Itrak




KUTJEVO d.d.
Kralja Tomislava 1
34340 Kutjevo

**IZJAVA OSOBE ODGOVORNE ZA SASTAVLJANJE
FINANCIJSKIH IZVJEŠTAJA
01.01. – 31.12.2013. godine**

Ja, Mladen Itrak, član Uprave društva Kutjevo d.d. izjavljujem da prema mome najboljem saznanju financijski izvještaji sastavljeni uz primjenu Međunarodnih standarda financijskog izvještavanja (MSFI) i Međunarodnih računovodstvenim standarda (MRS) daju cjelovit i istinit prikaz imovine i obveza, gubitaka i dobitaka te financijskog položaja i poslovanja društva Kutjevo d.d.

Kutjevo, 14.02.2014. godine

član Uprave
Mladen Itrak


KUTJEVO d.d.
za proizvodnju i promet poljoprivrednih
i prehrambenih proizvoda
KUTJEVO 8/8

**KUTJEVO d.d. za proizvodnju i promet
poljoprivrednih i prehrambenih proizvoda
Kutjevo, Kralja Tomislava 1**

Broj: 1/1- 523 /2014

U Kutjevu, 28. travnja 2014.g.

Na temelju odredbe članka 300.d Zakona o trgovačkim društvima i članka 24. Statuta Društva, Nadzorni odbor Kutjeva d.d. na 10-oj redovnoj sjednici održanoj dana 28. travnja 2014. godine donosi sljedeću

**O D L U K U
O UTVRĐENJU GODIŠNJIH FINACIJSKIH
IZVJEŠTAJA KUTJEVA d.d.**

1. Daje se suglasnost na revidirana godišnja financijska izvješća Kutjeva d.d. za 2013. godinu za razdoblje od 01.01. do 31.12.2013. godine što ih je sastavila Uprava Kutjeva d.d. i podnijela Nadzornom odboru na odobrenje i to:

- Bilancu s aktivnom u visini 553.237.239,00 kuna
- Račun dobiti i gubitka s ostvarenom dobiti u iznosu od 6.608.628,00 kuna
- Izvješće o novčanom tijeku
- Izvješće o promjeni kapitala
- Bilješke uz financijska izvješća

2. Donošenjem ove Odluke, godišnja financijska izvješća Kutjeva d.d. za 2013. godinu za razdoblje od 01.01. do 31.12.2013.godine smatraju se utvrđenim, te se neće podnositi Glavnoj skupštini na utvrđenje.

3. Suglasnost iz točke 1. ove Odluke dana je na revidirane godišnje financijske izvještaje Kutjeva d.d. za 2013.g. za razdoblje od 01.01. do 31.12.2013.godine.

KUTJEVO d.d.
Predsjednik Nadzornog odbora
Maxim Moralić

KUTJEVO d.d.
za proizvodnju i promet poljoprivrednih
i prehrambenih proizvoda
KUTJEVO 1/4

**KUTJEVO d.d. za proizvodnju i promet
poljoprivrednih i prehrambenih proizvoda
Kutjevo, Kralja Tomislava 1**

Broj: 1/1- 535 /2014
U Kutjevu, 28.04.2014.

Na temelju članka 300.b st.2. Zakona o trgovačkim društvima Uprava Kutjeva d.d.,
dana 28. travnja 2014. godine daje Nadzornom odboru društva slijedeći


**PRIJEDLOG
ODLUKE O UPOTREBI DOBITI**

1. Utvrđuje se da je Kutjevo d.d. ostvarilo dobit u poslovanju u 2013. godini koja je iskazana u revidiranim financijskim izvještajima Društva za poslovnu 2013. godinu koja je završila s 31.12.2013. u iznosu od 6.608.628,00 kuna.

2. Dobit ostvarena u poslovanju u 2013. godini u razdoblju od 01.01. do 31.12.2013.g. koja nakon oporezivanja iznosi 6.608.628,00 kn raspoređuje se na slijedeći način:

- za pokriće gubitka iz prethodnog razdoblja iznos od 1.470.990,00 kn
- u zakonske rezerve iznos 256.881,90 kn
- u zadržanu dobit iznos 4.880.756,10 kn

KUTJEVO d.d.
Član Uprave Mladen Itrak


KUTJEVO d.d.
za proizvodnju i promet poljoprivrednih
i prehrambenih proizvoda
KUTJEVO 8/8

Odluku dostaviti:

- Nadzornom odboru
- arhiva sjednica Uprave