


KUTJEVO

Godišnji izvještaj za 2013. godinu

**KUTJEVO** d.d.

**konsolidirano**



Kutjevo, travanj 2014.

**Prilog 1.**

Razdoblje izvještavanja:

01.01.2013

do

31.12.2013

**Godišnji financijski izvještaj poduzetnika GFI-POD**

Matični broj (MB): 03326411

Matični broj subjekta (MBS): 050017312

Osobni identifikacijski broj (OIB): 21918659912

Tvrtna izdavalca: KUTJEVO d.d.

Poštanski broj i mjesto: 34340

KUTJEVO

Ulica i kućni broj: KRALJA TOMISLAVA 1

Adresa e-pošte: kutjevo@kutjevo.com

Internet adresa: www.kutjevo.com

Šifra i naziv općine/grada: 221 KUTJEVO

Šifra i naziv županije: 11 POŽEŠKO-SLAVONSKA

Broj zaposlenih: 797

(krajem godine)

Konsolidirani izvještaj: DA

Šifra NKD-a: 0111

Tvrtna subjekata konsolidacije (prema MSFI):

Sjedište:

MB:

KUTJEVO TRGOVINA d.o.o.	KUTJEVO	1407406
VETERINARSKA AMBUL. KOOPERACIJA d.o.o.	VELIKA	1681672
KUTJEVAČKI PODRUM d.o.o.	KUTJEVO	1407414
PAPUK, MESNA INDUSTRIJA d.o.o.	POŽEGA	1407422
MELLITA-PČELARSKA CENTRALA d.o.o.	VELIKA GORICA	1641875
ĐAKOVAČKA VINA d.d.	DRENJE	1297937

Knjigovodstveni servis:

Osoba za kontakt: RAZUMOVIĆ MILAN

(unos se samo prezime i ime osobe za kontakt)

Telefon: 034255002

Telefaks: 034255026

Adresa e-pošte: milan.razumovic@kutjevo.com

Prezime i ime: ITRAK MLADEN

(osoba ovlaštene za zastupanje)

**Dokumentacija za objavu:**

1. Revidirani godišnji financijski izvještaji s revizorskim izvješćem s revizorskim izvješćem
2. Izvještaj posloводства
3. Izjava osoba odgovornih za sastavljanje godišnjeg izvještaja, u PDF formatu
4. Odluka nadležnog tijela (prijedlog) o utvrđivanju godišnjih financijskih izvještaja
5. Odluka o prijedlogu raspodjele dobiti ili pokriću gubitka

M.P.  
**KUTJEVO d.d.**  
 za proizvodnju i promet poljoprivrednih  
 i prehrambenih proizvoda  
 KUTJEVO 8/8

(potpis osobe ovlaštene za zastupanje)

**BILANCA**  
stanje na dan 31.12.2013.

Obveznik: KUTJEVO d.d.			
Naziv pozicije	AOP oznaka	Prethodna godina (neto)	Tekuća godina (neto)
1	2	3	4
<b>A) POTRAŽIVANJA ZA UPISANI A NEUPLAĆENI KAPITAL</b>	<b>001</b>		
<b>B) DUGOTRAJNA IMOVINA (003+010+020+029+033)</b>	<b>002</b>	354.475.882	327.616.021
<b>I. NEMATERIJALNA IMOVINA (004 do 009)</b>	<b>003</b>	0	0
1. Izdaci za razvoj	004		
2. Koncesije, patenti, licencije, robne i uslužne marke, softver i ostala prava	005		
3. Goodwill	006		
4. Predumovi za nabavu nematerijalne imovine	007		
5. Nematerijalna imovina u pripremi	008		
6. Ostala nematerijalna imovina	009		
<b>II. MATERIJALNA IMOVINA (011 do 019)</b>	<b>010</b>	296.485.200	274.542.725
1. Zemljište	011	37.902.499	37.915.706
2. Građevinski objekti	012	119.297.932	115.879.823
3. Postrojenja i oprema	013	44.281.616	39.296.554
4. Alati, pogonski inventar i transportna imovina	014	6.112.578	4.397.240
5. Biološka imovina	015	48.275.884	45.032.952
6. Predumovi za materijalnu imovinu	016		
7. Materijalna imovina u pripremi	017	40.609.963	32.015.722
8. Ostala materijalna imovina	018	4.728	4.728
9. Ulaganje u nekretnine	019		
<b>III. DUGOTRAJNA FINANCIJSKA IMOVINA (021 do 028)</b>	<b>020</b>	28.247.964	28.199.824
1. Udjeli (dionice) kod povezanih poduzetnika	021	25.949.463	25.949.463
2. Dani zajmovi povezanim poduzetnicima	022		
3. Sudjelujući interesi (udjeli)	023	2.251.926	2.214.126
4. Zajmovi dani poduzetnicima u kojima postoje sudjelujući interesi	024		
5. Ulaganja u vrijednosne papire	025		
6. Dani zajmovi, depoziti i slično	026	46.575	36.235
7. Ostala dugotrajna financijska imovina	027		
8. Ulaganja koja se obračunavaju metodom udjela	028		
<b>IV. POTRAŽIVANJA (030 do 032)</b>	<b>029</b>	29.742.718	24.873.472
1. Potraživanja od povezanih poduzetnika	030		
2. Potraživanja po osnovi prodaje na kredit	031	29.742.718	24.873.472
3. Ostala potraživanja	032		
<b>V. ODGOĐENA POREZNA IMOVINA</b>	<b>033</b>		
<b>C) KRATKOTRAJNA IMOVINA (035+043+050+058)</b>	<b>034</b>	315.310.376	302.726.850
<b>I. ZALIHE (036 do 042)</b>	<b>035</b>	195.447.328	190.928.260
1. Sirovine i materijal	036	12.940.221	11.602.885
2. Proizvodnja u tijeku	037	141.388.965	131.289.052
3. Gotovi proizvodi	038	30.956.513	36.292.417
4. Trgovačka roba	039	9.810.760	11.393.037
5. Predumovi za zalihe	040	350.869	350.869
6. Dugotrajna imovina namijenjena prodaji	041		
7. Biološka imovina	042		
<b>II. POTRAŽIVANJA (044 do 049)</b>	<b>043</b>	105.277.311	98.499.527
1. Potraživanja od povezanih poduzetnika	044		
2. Potraživanja od kupaca	045	78.688.111	71.587.591
3. Potraživanja od sudjelujućih poduzetnika	046		
4. Potraživanja od zaposlenika i članova poduzetnika	047	701.045	522.101
5. Potraživanja od države i drugih institucija	048	25.834.679	26.310.936
6. Ostala potraživanja	049	53.476	78.899
<b>III. KRATKOTRAJNA FINANCIJSKA IMOVINA (051 do 057)</b>	<b>050</b>	13.012.652	12.803.209
1. Udjeli (dionice) kod povezanih poduzetnika	051		
2. Dani zajmovi povezanim poduzetnicima	052		
3. Sudjelujući interesi (udjeli)	053		
4. Zajmovi dani poduzetnicima u kojima postoje sudjelujući interesi	054		
5. Ulaganja u vrijednosne papire	055	89.742	60.336
6. Dani zajmovi, depoziti i slično	056	12.893.372	12.742.873
7. Ostala financijska imovina	057	29.538	
<b>IV. NOVAC U BANC I BLAGAJNI</b>	<b>058</b>	1.573.085	495.854
<b>D) PLAĆENI TROŠKOVI BUDUĆEG RAZDOBLJA I OBRAČUNATI PRIHODI</b>	<b>059</b>	2.568.061	1.361.015
<b>E) UKUPNO AKTIVA (001+002+034+059)</b>	<b>060</b>	672.354.319	631.703.886
<b>F) IZVANBILANČNI ZAPISI</b>	<b>061</b>	61.514.387	80.702.767

<b>PASIVA</b>			
<b>A) KAPITAL I REZERVE (063+064+065+071+072+075+078)</b>	<b>062</b>	311.584.019	316.959.913
I. TEMELJNI (UPISANI) KAPITAL	<b>063</b>	286.321.450	286.321.450
II. KAPITALNE REZERVE	<b>064</b>		
III. REZERVE IZ DOBITI (066+067-068+069+070)	<b>065</b>	7.404.550	159.042
1. Zakonske rezerve	<b>066</b>	5.149.898	159.042
2. Rezerve za vlastite dionice	<b>067</b>	8.700	8.700
3. Vlastite dionice i udjeli (odbitna stavka)	<b>068</b>	8.700	8.700
4. Statutarne rezerve	<b>069</b>		
5. Ostale rezerve	<b>070</b>	2.254.652	
IV. REVALORIZACIJSKE REZERVE	<b>071</b>	16.417.843	15.347.468
V. ZADRŽANA DOBIT ILI PRENESENI GUBITAK (073-074)	<b>072</b>	6.803.686	-5.721.535
1. Zadržana dobit	<b>073</b>	6.803.686	
2. Preneseni gubitak	<b>074</b>		5.721.535
VI. DOBIT ILI GUBITAK POSLOVNE GODINE (076-077)	<b>075</b>	-19.770.654	6.747.397
1. Dobit poslovne godine	<b>076</b>		6.747.397
2. Gubitak poslovne godine	<b>077</b>	19.770.654	
VII. MANJINSKI INTERES	<b>078</b>	14.407.144	14.106.091
<b>B) REZERVIRANJA (080 do 082)</b>	<b>079</b>	0	0
1. Rezerviranja za mirovine, otpremnine i slične obveze	<b>080</b>		
2. Rezerviranja za porezne obveze	<b>081</b>		
3. Druga rezerviranja	<b>082</b>		
<b>C) DUGOROČNE OBVEZE (084 do 092)</b>	<b>083</b>	166.076.496	160.090.097
1. Obveze prema povezanim poduzetnicima	<b>084</b>		
2. Obveze za zajmove, depozite i slično	<b>085</b>	12.718.091	11.097.228
3. Obveze prema bankama i drugim financijskim institucijama	<b>086</b>	135.076.593	138.612.097
4. Obveze za predujmove	<b>087</b>		
5. Obveze prema dobavljačima	<b>088</b>		
6. Obveze po vrijednosnim papirima	<b>089</b>		
7. Obveze prema poduzetnicima u kojima postoje sudjelujući interesi	<b>090</b>		
8. Ostale dugoročne obveze	<b>091</b>	18.281.812	10.380.772
9. Odgođena porezna obveza	<b>092</b>		
<b>D) KRATKOROČNE OBVEZE (094 do 105)</b>	<b>093</b>	194.112.115	154.168.180
1. Obveze prema povezanim poduzetnicima	<b>094</b>		
2. Obveze za zajmove, depozite i slično	<b>095</b>	10.339.641	
3. Obveze prema bankama i drugim financijskim institucijama	<b>096</b>	95.707.029	68.824.264
4. Obveze za predujmove	<b>097</b>	14.010	10.720
5. Obveze prema dobavljačima	<b>098</b>	68.949.171	67.401.538
6. Obveze po vrijednosnim papirima	<b>099</b>	804	804
7. Obveze prema poduzetnicima u kojima postoje sudjelujući interesi	<b>100</b>		
8. Obveze prema zaposlenicima	<b>101</b>	6.269.273	7.498.282
9. Obveze za poreze, doprinose i slična davanja	<b>102</b>	12.798.404	10.398.789
10. Obveze s osnove udjela u rezultatu	<b>103</b>		
11. Obveze po osnovi dugotrajne imovine namijenjene prodaji	<b>104</b>		
12. Ostale kratkoročne obveze	<b>105</b>	33.783	33.783
<b>E) ODGOĐENO PLAĆANJE TROŠKOVA I PRIHOD BUDUĆEGA RAZDOBLJA</b>	<b>106</b>	543.889	485.696
<b>F) UKUPNO – PASIVA (062+079+083+093+106)</b>	<b>107</b>	672.316.519	631.703.886
<b>G) IZVANBILANČNI ZAPISI</b>	<b>108</b>	61.514.387	80.702.767
<b>DODATAK BILANCI (popunjava poduzetnik koji sastavlja konsolidirani godišnji financijski izvještaj)</b>			
<b>A) KAPITAL I REZERVE</b>			
1. Pripisano imateljima kapitala matice	<b>109</b>	297.176.855	302.853.822
2. Pripisano manjinskom interesu	<b>110</b>	14.407.144	14.106.091

Napomena 1.: Dodatak bilanci popunjavaju poduzetnici koji sastavljaju konsolidirane godišnje financijske izvještaje.

**RACUN DOBITI I GUBITKA**  
u razdoblju 01.01.2013. do 31.12.2013.

Obveznik: KUTJEVO d.d.			
Naziv pozicije	AOP oznaka	Prethodna godina	Tekuća godina
1	2	3	4
<b>I. POSLOVNI PRIHODI (112+113)</b>	<b>111</b>	416.190.118	353.789.651
1. Prihodi od prodaje	112	388.132.354	326.144.594
2. Ostali poslovni prihodi	113	28.057.764	27.645.057
<b>II. POSLOVNI RASHODI (115+116+120+124+125+126+129+130)</b>	<b>114</b>	417.352.622	340.491.918
1. Promjene vrijednosti zaliha proizvodnje u tijeku i gotovih proizvoda	115	40.027.854	5.045.942
2. Materijalni troškovi (117 do 119)	116	255.291.650	226.436.390
a) Troškovi sirovina i materijala	117	164.633.025	132.620.344
b) Troškovi prodane robe	118	47.075.033	58.628.348
c) Ostali vanjski troškovi	119	43.583.592	35.187.698
3. Troškovi osoblja (121 do 123)	120	68.553.353	65.487.322
a) Neto plaće i nadnice	121	43.934.532	42.240.173
b) Troškovi poreza i doprinosa iz plaća	122	15.218.199	14.574.003
c) Doprinosi na plaće	123	9.400.622	8.673.146
4. Amortizacija	124	21.146.012	20.103.074
5. Ostali troškovi	125	22.006.123	20.306.235
6. Vrijednosno usklađivanje (127+128)	126	4.174.682	1.209.365
a) dugotrajne imovine (osim financijske imovine)	127		
b) kratkotrajne imovine (osim financijske imovine)	128	4.174.682	1.209.365
7. Rezerviranja	129		
8. Ostali poslovni rashodi	130	6.152.948	1.903.590
<b>III. FINANIJSKI PRIHODI (132 do 136)</b>	<b>131</b>	3.811.432	12.570.043
1. Kamate, tečajne razlike, dividende i slični prihodi iz odnosa s	132		
2. Kamate, tečajne razlike, dividende, slični prihodi iz odnosa s	133	3.745.948	12.539.176
3. Dio prihoda od pridruženih poduzetnika i sudjelujućih interesa	134		
4. Nerealizirani dobiti (prihodi) od financijske imovine	135	19.800	26.898
5. Ostali financijski prihodi	136	45.684	3.969
<b>IV. FINANIJSKI RASHODI (138 do 141)</b>	<b>137</b>	22.340.624	18.922.559
1. Kamate, tečajne razlike i drugi rashodi s povezanim poduzetnicima	138		
2. Kamate, tečajne razlike i drugi rashodi iz odnosa s nepovezanim	139	21.155.604	18.089.169
3. Nerealizirani gubici (rashodi) od financijske imovine	140		
4. Ostali financijski rashodi	141	1.185.020	833.390
<b>V. UDIO U DOBITI OD PRIDRUŽENIH PODUZETNIKA</b>	<b>142</b>		
<b>VI. UDIO U GUBITKU OD PRIDRUŽENIH PODUZETNIKA</b>	<b>143</b>		
<b>VII. IZVANREDNI - OSTALI PRIHODI</b>	<b>144</b>		
<b>VIII. IZVANREDNI - OSTALI RASHODI</b>	<b>145</b>		
<b>IX. UKUPNI PRIHODI (111+131+142 + 144)</b>	<b>146</b>	420.001.550	366.359.694
<b>X. UKUPNI RASHODI (114+137+143 + 145)</b>	<b>147</b>	439.693.246	359.414.477
<b>XI. DOBIT ILI GUBITAK PRIJE OPOREZIVANJA (146-147)</b>	<b>148</b>	-19.691.696	6.945.217
1. Dobit prije oporezivanja (146-147)	149	0	6.945.217
2. Gubitak prije oporezivanja (147-146)	150	19.691.696	0
<b>XII. POREZ NA DOBIT</b>	<b>151</b>	78.507	189.543
<b>XIII. DOBIT ILI GUBITAK RAZDOBLJA (148-151)</b>	<b>152</b>	-19.770.203	6.755.674
1. Dobit razdoblja (149-151)	153	0	6.755.674
2. Gubitak razdoblja (151-148)	154	19.770.203	0
<b>DODATAK RDG-u (popunjava poduzetnik koji sastavlja konsolidirani godišnji financijski izvještaj)</b>			
<b>XIV. DOBIT ILI GUBITAK RAZDOBLJA</b>			
1. Pripisana imateljima kapitala matice	155	-17.770.654	6.747.397
2. Pripisana manjinskom interesu	156	451	8.277
<b>IZVJEŠTAJ O OSTALOJ SVEOBUHVAATNOJ DOBITI (popunjava poduzetnik obveznik primjene MSFI-a)</b>			
<b>I. DOBIT ILI GUBITAK RAZDOBLJA (= 152)</b>	<b>157</b>	-19.770.203	6.755.674
<b>II. OSTALA SVEOBUHVAATNA DOBIT/GUBITAK PRIJE POREZA (159 do 165)</b>	<b>158</b>	0	0
1. Tečajne razlike iz preračuna inozemnog poslovanja	159		
2. Promjene revalorizacijskih rezervi dugotrajne materijalne i	160		
3. Dobit ili gubitak s osnove ponovnog vrednovanja financijske	161		
4. Dobit ili gubitak s osnove učinkovite zaštite novčanog toka	162		
5. Dobit ili gubitak s osnove učinkovite zaštite neto ulaganja u inozemstvu	163		
6. Udio u ostaloj sveobuhvatnoj dobiti/gubitku pridruženih poduzetnika	164		
7. Aktuarski dobiti/gubici po planovima definiranih primanja	165		
<b>III. POREZ NA OSTALU SVEOBUHVAATNU DOBIT RAZDOBLJA</b>	<b>166</b>		
<b>IV. NETO OSTALA SVEOBUHVAATNA DOBIT ILI GUBITAK</b>	<b>167</b>	0	0
<b>V. SVEOBUHVAATNA DOBIT ILI GUBITAK RAZDOBLJA (157+167)</b>	<b>168</b>	-19.770.203	6.755.674
<b>DODATAK Izvještaju o ostaloj sveobuhvatnoj dobiti (popunjava poduzetnik koji sastavlja konsolidirani godišnji financijski izvještaj)</b>			
<b>VI. SVEOBUHVAATNA DOBIT ILI GUBITAK RAZDOBLJA</b>			
1. Pripisana imateljima kapitala matice	169	-19.770.654	6.747.397
2. Pripisana manjinskom interesu	170	451	8.277



**IZVJESTAJ O NOVČANOM TIJEKU - Indirektna metoda**  
u razdoblju 01.01.2013. do 31.12.2013.

Obveznik: KUTJEVO d.d.			
Naziv pozicije	AOP oznaka	Prethodna godina	Tekuća godina
1	2	3	4
<b>NOVČANI TIJEK OD POSLOVNIH AKTIVNOSTI</b>			
1. Dobit prije poreza	001	-19.691.696	6.945.217
2. Amortizacija	002	21.146.012	20.103.074
3. Povećanje kratkoročnih obveza	003		
4. Smanjenje kratkotrajnih potraživanja	004	9.958.977	7.984.830
5. Smanjenje zaliha	005	40.364.231	4.519.068
6. Ostalo povećanje novčanog tijeka	006		
<b>I. Ukupno povećanje novčanog tijeka od poslovnih aktivnosti (001 do 006)</b>	<b>007</b>	<b>51.777.524</b>	<b>39.552.189</b>
1. Smanjenje kratkoročnih obveza	008	48.133.789	40.002.128
2. Povećanje kratkotrajnih potraživanja	009		
3. Povećanje zaliha	010		
4. Ostalo smanjenje novčanog tijeka	011		
<b>II. Ukupno smanjenje novčanog tijeka od poslovnih aktivnosti (008 do 011)</b>	<b>012</b>	<b>48.133.789</b>	<b>40.002.128</b>
<b>A1) NETO POVEĆANJE NOVČANOG TIJEKA OD POSLOVNIH</b>	<b>013</b>	<b>3.643.735</b>	<b>0</b>
<b>A2) NETO SMANJENJE NOVČANOG TIJEKA OD POSLOVNIH</b>	<b>014</b>	<b>0</b>	<b>449.939</b>
<b>NOVČANI TIJEK OD INVESTICIJSKIH AKTIVNOSTI</b>			
1. Novčani primici od prodaje dugotrajne materijalne i nematerijalne imovine	015	1.332.458	541.623
2. Novčani primici od prodaje vlasničkih i dužničkih instrumenata	016	7.635.147	5.089.029
3. Novčani primici od kamata	017		
4. Novčani primici od dividendi	018		
5. Ostali novčani primici od investicijskih aktivnosti	019		
<b>III. Ukupno novčani primici od investicijskih aktivnosti (015 do 019)</b>	<b>020</b>	<b>8.967.605</b>	<b>5.630.652</b>
1. Novčani izdaci za kupnju dugotrajne materijalne i nematerijalne imovine	021	10.887.508	7.973.813
2. Novčani izdaci za stjecanje vlasničkih i dužničkih financijskih instrumenata	022		
3. Ostali novčani izdaci od investicijskih aktivnosti	023		
<b>IV. Ukupno novčani izdaci od investicijskih aktivnosti (021 do 023)</b>	<b>024</b>	<b>10.887.508</b>	<b>7.973.813</b>
<b>B1) NETO POVEĆANJE NOVČANOG TIJEKA OD INVESTICIJSKIH</b>	<b>025</b>	<b>0</b>	<b>0</b>
<b>B2) NETO SMANJENJE NOVČANOG TIJEKA OD INVESTICIJSKIH</b>	<b>026</b>	<b>1.919.903</b>	<b>2.343.161</b>
<b>NOVČANI TIJEK OD FINACIJSKIH AKTIVNOSTI</b>			
1. Novčani primici od izdavanja vlasničkih i dužničkih financijskih instrumenata	027		
2. Novčani primici od glavnice kredita, zadužnica, pozajmica i drugih posudbi	028		
3. Ostali primici od financijskih aktivnosti	029	11.627.321	7.702.268
<b>V. Ukupno novčani primici od financijskih aktivnosti (027 do 029)</b>	<b>030</b>	<b>11.627.321</b>	<b>7.702.268</b>
1. Novčani izdaci za otplatu glavnice kredita i obveznica	031		
2. Novčani izdaci za isplatu dividendi	032	10.879.885	
3. Novčani izdaci za financijski najam	033		
4. Novčani izdaci za otkup vlastitih dionica	034		
5. Ostali novčani izdaci od financijskih aktivnosti	035	1.478.224	5.986.399
<b>VI. Ukupno novčani izdaci od financijskih aktivnosti (031 do 035)</b>	<b>036</b>	<b>12.358.109</b>	<b>5.986.399</b>
<b>C1) NETO POVEĆANJE NOVČANOG TIJEKA OD FINACIJSKIH</b>	<b>037</b>	<b>0</b>	<b>1.715.869</b>
<b>C2) NETO SMANJENJE NOVČANOG TIJEKA OD FINACIJSKIH</b>	<b>038</b>	<b>730.788</b>	<b>0</b>
Ukupno povećanje novčanog tijeka (013 – 014 + 025 – 026 + 037 – 038)	039	993.044	0
Ukupno smanjenje novčanog tijeka (014 – 013 + 026 – 025 + 038 – 037)	040	0	1.077.231
Novac i novčani ekvivalenti na početku razdoblja	041	580.041	1.573.085
Povećanje novca i novčanih ekvivalenata	042	993.044	
Smanjenje novca i novčanih ekvivalenata	043		1.077.231
Novac i novčani ekvivalenti na kraju razdoblja	044	1.573.085	495.854

**IZVJEŠTAJ O PROMJENAMA KAPITALA**  
za razdoblje od 01.01.2013 do 31.12.2013

Naziv pozicije	AOP oznaka	Prethodna godina	Tekuća godina
1	2	3	4
1. Upisani kapital	001	286.321.450	286.321.450
2. Kapitalne rezerve	002		
3. Rezerve iz dobiti	003	7.404.550	159.042
4. Zadržana dobit ili preneseni gubitak	004	6.803.686	-5.721.535
5. Dobit ili gubitak tekuće godine	005	-19.770.654	6.747.397
6. Revalorizacija dugotrajne materijalne imovine	006	16.417.843	15.347.468
7. Revalorizacija nematerijalne imovine	007		
8. Revalorizacija financijske imovine raspoložive za prodaju	008		
9. Ostala revalorizacija	009		
<b>10. Ukupno kapital i rezerve (AOP 001 do 009)</b>	<b>010</b>	297.176.875	302.853.822
11. Tečajne razlike s naslova neto ulaganja u inozemno poslovanje	011		
12. Tekući i odgođeni porezi (dio)	012		
13. Zaštita novčanog tijeka	013		
14. Promjene računovodstvenih politika	014		
15. Ispravak značajnih pogrešaka prethodnog razdoblja	015		
16. Ostale promjene kapitala	016		
<b>17. Ukupno povećanje ili smanjenje kapitala (AOP 011 do 016)</b>	<b>017</b>	0	0
<b>17 a. Pripisano imateljima kapitala matice</b>	<b>018</b>	297.176.875	302.853.822
<b>17 b. Pripisano manjinskom interesu</b>	<b>019</b>	14.407.144	14.106.091

Stavke koje umanjuju kapital upisuju se s negativnim predznakom  
Podaci pod AOP oznakama 001 do 009 upisuju se kao stanje na datum bilance

---

**KUTJEVO d.d. i ovisna društva**  
**(„Grupa“)**

---

---

**REVIDIRANI KONSOLIDIRANI GODIŠNJI FINANCIJSKI**  
**IZVJEŠTAJI ZA GODINU ZAVRŠENU NA DAN 31.12.2013.g.**

---

Zagreb, travanj 2014.



## **Sadržaj**

*Odgovornost za konsolidirane financijske izvještaje*

*Izvešće neovisnog revizora dioničarima*

*Konsolidirana bilanca-Izvještaj o financijskom položaju*

*Konsolidirani račun dobiti i gubitka s izvještajem o ostaloj sveobuhvatnoj dobiti*

*Konsolidirani izvještaj o novčanom tijeku*

*Konsolidirani izvještaj o promjenama kapitala*

*Bilješke društva uz konsolidirane financijske izvještaje*

**Kutjevo d.d.**

### *Odgovornost za konsolidirane financijske izvještaje*

Temeljem Zakona o računovodstvu Republike Hrvatske (Narodne novine 109/07 do 54/13) Uprava je dužna osigurati da konsolidirani financijski izvještaji za svaku financijsku godinu budu sastavljeni u skladu sa Zakonom o računovodstvu i Međunarodnim standardima financijskog izvještavanja (MSFI) koji su na snazi za 2013.g. u RH, tako da daju istinit i objektivan prikaz financijskog stanja i rezultata poslovanja društva Kutjevo d.d. i ovisnih društava („Grupa“) za to razdoblje.

Nakon provedenih odgovarajućih ispitivanja, Uprava opravdano očekuje da Grupa ima odgovarajuća sredstva za nastavak poslovanja u doglednoj budućnosti te stoga i dalje usvaja načelo vremenske neograničenosti poslovanja pri sastavljanju konsolidiranih financijskih izvještaja.

Odgovornosti Uprave pri izradi konsolidiranih financijskih izvještaja obuhvaćaju sljedeće:

- odabir i dosljednu primjenu odgovarajućih računovodstvenih politika,
- davanje opravdanih i razboritih prosudbi i procjena,
- postupanje u skladu s važećim računovodstvenim standardima, uz objavu i obrazloženje svih materijalno značajnih odstupanja u konsolidiranim financijskim izvještajima,
- sastavljanje konsolidiranih financijskih izvještaja pod pretpostavkom vremenske neograničenosti poslovanja, osim ako pretpostavka da će Grupa nastaviti poslovanje nije primjerena.

Uprava je odgovorna za vođenje odgovarajućih računovodstvenih evidencija, koje u svakom trenutku s opravdanom točnošću prikazuju financijski položaj Grupe. Također, Uprava je dužna pobrinuti se da konsolidirani financijski izvještaji budu sastavljeni u skladu sa Zakonom o računovodstvu. Uprava je također odgovorna za čuvanje imovine Grupe, te stoga i za poduzimanje razumnih mjera za sprječavanje i otkrivanje prijevare i drugih nepravilnosti.

Uprava je odgovorna za one interne kontrole za koje Uprava odredi da su nužne za sastavljanje konsolidiranih financijskih izvještaja koji su bez značajnih pogrešnih prikazivanja uslijed prijevare ili pogreške.

Potpisao za i u ime Uprave:

Mladen Itrak  
Kutjevo d.d.  
Kutjevo, Kralja Tomislava 1  
25. travnja 2014. godine

**KUTJEVO d.d.**  
za proizvodnju i promet poljoprivrednih  
i prehrambenih proizvoda d/8



**REMIRA d.o.o. za reviziju,  
Zagreb, Mrazovićeva 9**

*Izješće neovisnog revizora dioničarima društva KUTJEVO d.d.*

Obavili smo reviziju priloženih konsolidiranih financijskih izvještaja društva KUTJEVO d.d. („Društvo“) i ovisnih društava („Grupa“) a koji obuhvaćaju konsolidiranu bilancu na dan 31. prosinac 2013.g., konsolidirani račun dobiti i gubitka s izvještajem o sveobuhvatnoj dobiti, konsolidirani izvještaj o promjenama glavnice i konsolidirani izvještaj o novčanom tijeku za godinu tada završenu, te sažetak značajnih računovodstvenih politika i bilježaka sadržanih uz konsolidirane financijske izvještaje.

*Odgovornost Uprave za konsolidirane financijske izvještaje*

Uprava Društva odgovorna je za sastavljanje konsolidiranih financijskih izvještaja koji pružaju istinit i objektivan prikaz u skladu sa Zakonom o računovodstvu i Međunarodnim standardima financijskog izvještavanja (MSFI) koji su na snazi za 2013.g. u RH te za one interne kontrole za koje Uprava odredi da su potrebne za omogućavanje sastavljanja konsolidiranih financijskih izvještaja koji su bez značajnog pogrešnog prikazivanja uslijed prijevare ili pogreške.

*Revizorova odgovornost*

Naša je odgovornost izraziti mišljenje o tim konsolidiranim financijskim izvještajima temeljeno na našoj reviziji.

Reviziju smo obavili sukladno Međunarodnim revizijskim standardima. Ti standardi zahtijevaju da postupamo u skladu s etičkim zahtjevima i planiramo te obavimo reviziju kako bismo stekli razumno uvjerenje o tome jesu li konsolidirani financijski izvještaji bez značajnog pogrešnog prikazivanja.

Revizija uključuje obavljanje postupaka radi dobivanja revizijskih dokaza o iznosima i objavama u konsolidiranim financijskim izvještajima. Odabrani postupci ovise o revizorovoj prosudbi kao i o procjeni rizika značajnog pogrešnog prikazivanja konsolidiranih financijskih izvještaja uslijed prijevare ili pogreške. U stvaranju tih procjena rizika revizor razmatra interne kontrole relevantne za subjektovo sastavljanje konsolidiranih financijskih izvještaja koji pružaju istinit i objektivan prikaz kako bi se oblikovali revizijski postupci koji su primjereni u okolnostima, ali ne i za namjenu izražavanja mišljenja o učinkovitosti internih kontrola.

Revizija također uključuje ocjenjivanje primjerenosti računovodstvenih politika i

razumnosti računovodstvenih procjena koje je stvorila Uprava, kao i ocjenjivanje cjelokupne prezentacije konsolidiranih financijskih izvještaja.


Uvjereni smo da su revizijski dokazi koje smo pribavili dostatni i primjereni da osiguraju osnovu za naše revizorsko mišljenje.

### *Mišljenje*


Prema našem mišljenju, konsolidirani financijski izvještaji istinito i objektivno prikazuju financijski položaj Grupe na dan 31. prosinca 2013. godine, njenu financijsku uspješnost i njene novčane tokove za tada završenu godinu, u skladu sa Zakonom o računovodstvu i Međunarodnim standardima financijskog izvještavanja (MSFI) koji su na snazi za 2013.g. u RH.


Zagreb, 25. travnja 2014.g.

u ime i za Remira d.o.o.

  
Mira Hrelja, direktor,  
ovl. revizor  
Revizorsko društvo  
Remira d.o.o.  
Zagreb  
Mrazovićeva 9

**"REmira"**  
d.o.o. za reviziju  
ZAGREB Mrazovićeva 9

  
Branka Božić, ovlaštenu revizor

  
Darija Lopotar, ovlaštenu revizor

**BILANCA**  
stanje na dan 31.12.2013.

Obrazac  
**POD-BIL**

Obveznik: 21918659912; KUTJEVO d.d.

Naziv pozicije	AOP oznaka	Rbr. bilješke	Prethodna godina (milij)	Teška (milij)
1	2	3	4	5
<b>AKTIVA</b>				
<b>A) POTRAŽIVANJA ZA UPISANI A NEUPLAĆENI KAPITAL</b>	<b>001</b>			
<b>B) DUGOTRAJNA IMOVINA (003+010+020+029+033)</b>	<b>002</b>	<b>2</b>	<b>354.438.082</b>	<b>327.616.021</b>
I. NEMATERIJALNA IMOVINA (004 do 009)	<b>003</b>		0	0
1. Izdaci za razvoj	<b>004</b>			
2. Koncesije, patenti, licencije, robne i uslužne marke, softver i ostala prava	<b>005</b>			
3. Goodwill	<b>006</b>			
4. Predujmovi za nabavu nematerijalne imovine	<b>007</b>			
5. Nematerijalna imovina u pripremi	<b>008</b>			
6. Ostala nematerijalna imovina	<b>009</b>			
II. MATERIJALNA IMOVINA (011 do 019)	<b>010</b>	<b>3</b>	296.485.200	274.542.725
1. Zemljište	<b>011</b>	<b>3</b>	37.902.499	37.915.706
2. Građevinski objekti	<b>012</b>		119.297.932	115.879.823
3. Postrojenja i oprema	<b>013</b>		44.281.616	39.296.554
4. Alati, pogonski inventar i transportna imovina	<b>014</b>		6.112.578	4.397.240
5. Biološka imovina	<b>015</b>		48.275.884	45.032.952
6. Predujmovi za materijalnu imovinu	<b>016</b>			
7. Materijalna imovina u pripremi	<b>017</b>		40.609.963	32.015.722
8. Ostala materijalna imovina	<b>018</b>		4.728	4.728
9. Ulaganje u nekretnine	<b>019</b>			
III. DUGOTRAJNA FINACIJSKA IMOVINA (021 do 028)	<b>020</b>	<b>4</b>	28.210.164	28.199.824
1. Udjeli (dionice) kod povezanih poduzetnika	<b>021</b>	<b>4</b>	25.911.663	25.949.463
2. Dani zajmovi povezanim poduzetnicima	<b>022</b>			
3. Sudjelujući interesi (udjeli)	<b>023</b>	<b>4</b>	2.251.926	2.214.126
4. Zajmovi dani poduzetnicima u kojima postoje sudjelujući interesi	<b>024</b>			
5. Ulaganja u vrijednosne papire	<b>025</b>			
6. Dani zajmovi, depoziti i slično	<b>026</b>		46.575	36.235
7. Ostala dugotrajna financijska imovina	<b>027</b>			
8. Ulaganja koja se obračunavaju metodom udjela	<b>028</b>			
IV. POTRAŽIVANJA (030 do 032)	<b>029</b>		29.742.718	24.873.472
1. Potraživanja od povezanih poduzetnika	<b>030</b>			
2. Potraživanja po osnovi prodaje na kredit	<b>031</b>	<b>4</b>	29.742.718	24.873.472
3. Ostala potraživanja	<b>032</b>			
V. ODGOĐENA POREZNA IMOVINA	<b>033</b>			
<b>C) KRATKOTRAJNA IMOVINA (035+043+050+058)</b>	<b>034</b>	<b>2</b>	<b>315.310.376</b>	<b>302.726.850</b>
I. ZALIHE (036 do 042)	<b>035</b>	<b>5,6</b>	<b>195.447.328</b>	<b>190.928.260</b>
1. Sirovine i materijal	<b>036</b>		12.940.221	11.602.885
2. Proizvodnja u tijeku	<b>037</b>		141.388.965	131.289.052
3. Gotovi proizvodi	<b>038</b>		30.956.513	36.292.417
4. Trgovačka roba	<b>039</b>		9.810.760	11.393.037
5. Predujmovi za zalihe	<b>040</b>		350.869	350.869
6. Dugotrajna imovina namijenjena prodaji	<b>041</b>			
7. Biološka imovina	<b>042</b>			
II. POTRAŽIVANJA (044 do 049)	<b>043</b>	<b>5,7</b>	105.277.311	98.499.527
1. Potraživanja od povezanih poduzetnika	<b>044</b>			
2. Potraživanja od kupaca	<b>045</b>	<b>7</b>	78.688.111	71.587.591
3. Potraživanja od sudjelujućih poduzetnika	<b>046</b>			
4. Potraživanja od zaposlenika i članova poduzetnika	<b>047</b>		701.045	522.101
5. Potraživanja od države i drugih institucija	<b>048</b>	<b>7</b>	25.834.679	26.310.936
6. Ostala potraživanja	<b>049</b>		53.476	78.899
III. KRATKOTRAJNA FINACIJSKA IMOVINA (051 do 057)	<b>050</b>	<b>5,8</b>	13.012.652	12.803.209
1. Udjeli (dionice) kod povezanih poduzetnika	<b>051</b>			
2. Dani zajmovi povezanim poduzetnicima	<b>052</b>			



**BILANCA**  
stanje na dan 31.12.2013.

Obrazac  
**POD-BIL**

Obveznik: 21918659912; KUTJEVO d.d.

Naziv pozicije	AOP oznaka	Rbr. bilješka	Prethodna godina (neto)	Težina
1	2	3	4	5
3. Sudjelujući interesi (udjeli)	053			
4. Zajmovi dani poduzetnicima u kojima postoje sudjelujući interesi	054			
5. Ulaganja u vrijednosne papire	055	8	89.742	60.336
6. Dani zajmovi, depoziti i slično	056	8	12.893.372	12.742.873
7. Ostala financijska imovina	057	8	29.538	
IV. NOVAC U BANCI I BLAGAJNI	058	5	1.573.085	495.854
<b>D) PLAĆENI TROŠKOVI BUDUĆEG RAZDOBLJA I OBRAČUNATI PRIHODI</b>	<b>059</b>		2.568.061	1.361.015
<b>E) UKUPNO AKTIVA (001+002+034+059)</b>	<b>060</b>	<b>1</b>	<b>672.316.519</b>	<b>631.703.886</b>
<b>F) IZVANBILANČNI ZAPISI</b>	<b>061</b>		61.514.387	80.702.767
<b>PASIVA</b>				
<b>A) KAPITAL I REZERVE (063+064+065+071+072+075+078)</b>	<b>062</b>		311.584.019	316.959.913
I. TEMELJNI (UPISANI) KAPITAL	063		286.321.450	286.321.450
II. KAPITALNE REZERVE	064			
III. REZERVE IZ DOBITI (066+067-068+069+070)	065		7.404.550	159.042
1. Zakonske rezerve	066		5.149.898	159.042
2. Rezerve za vlastite dionice	067		8.700	8.700
3. Vlastite dionice i udjeli (odbitna stavka)	068		8.700	8.700
4. Statutarne rezerve	069			
5. Ostale rezerve	070		2.254.652	
IV. REVALORIZACIJSKE REZERVE	071		16.417.843	15.347.468
V. ZADRŽANA DOBIT ILI PRENESENI GUBITAK (073-074)	072		6.803.686	-5.721.535
1. Zadržana dobit	073		6.803.686	
2. Preneseni gubitak	074			5.721.535
VI. DOBIT ILI GUBITAK POSLOVNE GODINE (076-077)	075		-19.770.654	6.747.397
1. Dobit poslovne godine	076			6.747.397
2. Gubitak poslovne godine	077		19.770.654	
VII. MANJINSKI INTERES	078		14.407.144	14.106.091
<b>B) REZERVIRANJA (080 do 082)</b>	<b>079</b>		0	0
1. Rezerviranja za mirovine, otpremnine i slične obveze	080			
2. Rezerviranja za porezne obveze	081			
3. Druga rezerviranja	082			
<b>C) DUGOROČNE OBVEZE (084 do 092)</b>	<b>083</b>	<b>10</b>	166.076.496	160.090.097
1. Obveze prema povezanim poduzetnicima	084			
2. Obveze za zajmove, depozite i slično	085		12.718.091	11.097.228
3. Obveze prema bankama i drugim financijskim institucijama	086		135.076.593	138.612.097
4. Obveze za predujmove	087			
5. Obveze prema dobavljačima	088			
6. Obveze po vrijednosnim papirima	089			
7. Obveze prema poduzetnicima u kojima postoje sudjelujući interesi	090			
8. Ostale dugoročne obveze	091		18.281.812	10.380.772
9. Odgođena porezna obveza	092			
<b>D) KRATKOROČNE OBVEZE (094 do 105)</b>	<b>093</b>	<b>9,11</b>	194.112.115	154.168.180
1. Obveze prema povezanim poduzetnicima	094			
2. Obveze za zajmove, depozite i slično	095		10.339.641	
3. Obveze prema bankama i drugim financijskim institucijama	096		95.707.029	68.824.264
4. Obveze za predujmove	097		14.010	10.720
5. Obveze prema dobavljačima	098		68.949.171	67.401.538
6. Obveze po vrijednosnim papirima	099		804	804
7. Obveze prema poduzetnicima u kojima postoje sudjelujući interesi	100			
8. Obveze prema zaposlenicima	101	11	6.269.273	7.498.282
9. Obveze za poreze, doprinose i slična davanja	102	11	12.798.404	10.398.789
10. Obveze s osnove udjela u rezultatu	103			
11. Obveze po osnovi dugotrajne imovine namijenjene prodaji	104			



**BILANCA**  
stanje na dan 31.12.2013.

Obrazac  
**POD-BIL**

Obveznik: 21918659912; KUTJEVO d.d.

Naziv pozicije	AOP oznaka	Rbr. bilješka	Prethodna godina (/neto)	Težina
1	2	3	4	5
12. Ostale kratkoročne obveze	105		33.783	33.783
<b>E) ODGOĐENO PLAĆANJE TROŠKOVA I PRIHOD BUDUĆEGA RAZDOBLJA</b>	<b>106</b>		543.889	485.696
<b>F) UKUPNO – PASIVA (062+079+083+093+106)</b>	<b>107</b>	<b>9</b>	672.316.519	631.703.886
<b>G) IZVANBILANČNI ZAPISI</b>	<b>108</b>		61.514.387	80.702.767
<b>DODATAK BILANCI (popunjava poduzetnik koji sastavlja konsolidirani godišnji financijski izvještaj)</b>				
<b>A) KAPITAL I REZERVE</b>				
1. Pripisano imateljima kapitala matice	109		297.176.875	302.853.822
2. Pripisano manjinskom interesu	110		14.407.144	14.106.091

**KUTJEVO d.d.**  
za proizvodnju i promet poljoprivrednih  
i prehrambenih proizvoda 8/8  
KUTJEVO

**RAČUN DOBITI I GUBITKA**  
za razdoblje 01.01.2013. do 31.12.2013.

Obrazac  
**POD-RDG**

Obveznik: 21918659912; KUTJEVO d.d.

Naziv pozicije	AOF oznaka	Rbr. bilješke	Financijske godine	Tilica
	2	3	4	
<b>I. POSLOVNI PRIHODI (112+113)</b>	<b>111</b>	<b>13</b>	416.190.118	353.789.651
1. Prihodi od prodaje	112	13	388.132.354	326.144.594
2. Ostali poslovni prihodi	113		28.057.764	27.645.057
<b>II. POSLOVNI RASHODI (115+116+120+124+125+126+129+130)</b>	<b>114</b>	<b>14</b>	417.352.622	340.491.918
1. Promjene vrijednosti zaliha proizvodnje u tijeku i gotovih proizvoda	115		40.027.854	5.045.942
2. Materijalni troškovi (117 do 119)	116	14	255.291.650	226.436.390
a) Troškovi sirovina i materijala	117		164.633.025	132.620.344
b) Troškovi prodane robe	118		47.075.033	58.628.348
c) Ostali vanjski troškovi	119		43.583.592	35.187.698
3. Troškovi osoblja (121 do 123)	120		68.553.353	65.487.322
a) Neto plaće i nadnice	121		43.934.532	42.240.173
b) Troškovi poreza i doprinosa iz plaća	122		15.218.199	14.574.003
c) Doprinosi na plaće	123		9.400.622	8.673.146
4. Amortizacija	124		21.146.012	20.103.074
5. Ostali troškovi	125		22.006.123	20.306.235
6. Vrijednosno usklađivanje (127+128)	126		4.174.682	1.209.365
a) dugotrajne imovine (osim financijske imovine)	127			
b) kratkotrajne imovine (osim financijske imovine)	128		4.174.682	1.209.365
7. Rezerviranja	129			
8. Ostali poslovni rashodi	130		6.152.948	1.903.590
<b>III. FINANCIJSKI PRIHODI (132 do 136)</b>	<b>131</b>	<b>13</b>	3.811.432	12.570.043
1. Kamate, tečajne razlike, dividende i slični prihodi iz odnosa s povezanim poduzetnicima	132			
2. Kamate, tečajne razlike, dividende, slični prihodi iz odnosa s nepovezanim poduzetnicima i drugim osobama	133		3.745.948	12.539.176
3. Dio prihoda od pridruženih poduzetnika i sudjelujućih interesa	134			
4. Nerealizirani dobiti (prihodi) od financijske imovine	135		19.800	26.898
5. Ostali financijski prihodi	136		45.684	3.969
<b>IV. FINANCIJSKI RASHODI (138 do 141)</b>	<b>137</b>	<b>15</b>	22.340.624	18.922.559
1. Kamate, tečajne razlike i drugi rashodi s povezanim poduzetnicima	138			
2. Kamate, tečajne razlike i drugi rashodi iz odnosa s nepovezanim poduzetnicima i drugim osobama	139		21.155.604	18.089.169
3. Nerealizirani gubici (rashodi) od financijske imovine	140			
4. Ostali financijski rashodi	141		1.185.020	833.390
<b>V. UDIO U DOBITI OD PRIDRUŽENIH PODUZETNIKA</b>	<b>142</b>			
<b>VI. UDIO U GUBITKU OD PRIDRUŽENIH PODUZETNIKA</b>	<b>143</b>			
<b>VII. IZVANREDNI - OSTALI PRIHODI</b>	<b>144</b>			
<b>VIII. IZVANREDNI - OSTALI RASHODI</b>	<b>145</b>			
<b>IX. UKUPNI PRIHODI (111+131+142 + 144)</b>	<b>146</b>	<b>12</b>	420.001.550	366.359.694
<b>X. UKUPNI RASHODI (114+137+143 + 145)</b>	<b>147</b>	<b>12</b>	439.693.246	359.414.477
<b>XI. DOBIT ILI GUBITAK PRIJE OPOREZIVANJA (146-147)</b>	<b>148</b>	<b>16</b>	-19.691.696	6.945.217
1. Dobit prije oporezivanja (146-147)	149		0	6.945.217
2. Gubitak prije oporezivanja (147-146)	150		19.691.696	0
<b>XII. POREZ NA DOBIT</b>	<b>151</b>		78.507	189.543
<b>XIII. DOBIT ILI GUBITAK RAZDOBLJA (148-151)</b>	<b>152</b>		-19.770.203	6.755.674
1. Dobit razdoblja (149-151)	153		0	6.755.674
2. Gubitak razdoblja (151-148)	154		19.770.203	0
<b>DODATAK RDG-u (popunjava poduzetnik koji sastavlja konsolidirani godišnji financijski izvještaj)</b>				
<b>XIV. DOBIT ILI GUBITAK RAZDOBLJA</b>				
1. Pripisana imateljima kapitala matice	155		-19.770.654	6.747.397
2. Pripisana manjinskom interesu	156		451	8.277

IZVJEŠTAJ O OSTALOJ SVEOBUHVAATNOJ DOBITI (popunjava poduzetnik obveznik primjene MSFI-a)				
I. DOBIT ILI GUBITAK RAZDOBLJA (= 152)	157		-19.770.203	6.755.674
II. OSTALA SVEOBUHVAATNA DOBIT/GUBITAK PRIJE POREZA (159 do 165)	158		0	0
1. Tečajne razlike iz preračuna inozemnog poslovanja	159			
2. Promjene revalorizacijskih rezervi dugotrajne materijalne i nematerijalne imovine	160			
3. Dobit ili gubitak s osnove ponovnog vrednovanja financijske imovine raspoložive za prodaju	161			
4. Dobit ili gubitak s osnove učinkovite zaštite novčanog toka	162			
5. Dobit ili gubitak s osnove učinkovite zaštite neto ulaganja u inozemstvu	163			
6. Udio u ostaloj sveobuhvatnoj dobiti/gubitku pridruženih poduzetnika	164			
7. Aktuarski dobiti/gubici po planovima definiranih primanja	165			
III. POREZ NA OSTALU SVEOBUHVAATNU DOBIT RAZDOBLJA	166			
IV. NETO OSTALA SVEOBUHVAATNA DOBIT ILI GUBITAK RAZDOBLJA (158-166)	167		0	0
V. SVEOBUHVAATNA DOBIT ILI GUBITAK RAZDOBLJA (157+167)	168		-19.770.203	6.755.674
DODATAK Izvještaju o ostaloj sveobuhvatnoj dobiti (popunjava poduzetnik koji sastavlja konsolidirani godišnji financijski izvještaj)				
VI. SVEOBUHVAATNA DOBIT ILI GUBITAK RAZDOBLJA				
1. Pripisana imateljima kapitala matice	169		-19.770.654	6.747.397
2. Pripisana manjinskom interesu	170		451	8.277

**KUTJEVO d.d.**  
za proizvodnju i promet poljoprivrednih  
i prehrambenih proizvoda 8/8  
KUTJEVO

**IZVJEŠTAJ O NOVČANOM TIJEKU - Indirektna metoda**  
u razdoblju 01.01.2013. do 31.12.2013.

Obrazac  
**POD-NTI**

Obveznik: 21918659912; KUTJEVO d.d.

Naziv pozicije	AOP oznaka	Rbr. bilješke	Prilobna garanta	Talacni broj
1	2	3	4	5
<b>NOVČANI TIJEK OD POSLOVNIH AKTIVNOSTI</b>				
1. Dobit prije poreza	001		-19.691.696	6.945.217
2. Amortizacija	002		21.146.012	20.103.074
3. Povećanje kratkoročnih obveza	003			
4. Smanjenje kratkotrajnih potraživanja	004		9.958.977	7.984.830
5. Smanjenje zaliha	005		40.364.231	4.519.068
6. Ostalo povećanje novčanog tijeka	006			
<b>I. Ukupno povećanje novčanog tijeka od poslovnih aktivnosti (001 do 006)</b>	<b>007</b>		<b>51.777.524</b>	<b>39.552.189</b>
1. Smanjenje kratkoročnih obveza	008		48.133.879	40.002.128
2. Povećanje kratkotrajnih potraživanja	009			
3. Povećanje zaliha	010			
4. Ostalo smanjenje novčanog tijeka	011			
<b>II. Ukupno smanjenje novčanog tijeka od poslovnih aktivnosti (008 do 011)</b>	<b>012</b>		<b>48.133.879</b>	<b>40.002.128</b>
<b>A1) NETO POVEĆANJE NOVČANOG TIJEKA OD POSLOVNIH AKTIVNOSTI (007-012)</b>	<b>013</b>		<b>3.643.645</b>	<b>0</b>
<b>A2) NETO SMANJENJE NOVČANOG TIJEKA OD POSLOVNIH AKTIVNOSTI (012-007)</b>	<b>014</b>		<b>0</b>	<b>449.939</b>
<b>NOVČANI TIJEK OD INVESTICIJSKIH AKTIVNOSTI</b>				
1. Novčani primici od prodaje dugotrajne materijalne i nematerijalne imovine	015		1.332.458	541.623
2. Novčani primici od prodaje vlasničkih i dužničkih instrumenata	016		7.635.147	5.089.029
3. Novčani primici od kamata	017			
4. Novčani primici od dividendi	018			
5. Ostali novčani primici od investicijskih aktivnosti	019			
<b>III. Ukupno novčani primici od investicijskih aktivnosti (015 do 019)</b>	<b>020</b>		<b>8.967.605</b>	<b>5.630.652</b>
1. Novčani izdaci za kupnju dugotrajne materijalne i nematerijalne imovine	021		10.887.508	7.973.813
2. Novčani izdaci za stjecanje vlasničkih i dužničkih financijskih instrumenata	022			
3. Ostali novčani izdaci od investicijskih aktivnosti	023			
<b>IV. Ukupno novčani izdaci od investicijskih aktivnosti (021 do 023)</b>	<b>024</b>		<b>10.887.508</b>	<b>7.973.813</b>
<b>B1) NETO POVEĆANJE NOVČANOG TIJEKA OD INVESTICIJSKIH AKTIVNOSTI (020-024)</b>	<b>025</b>		<b>0</b>	<b>0</b>
<b>B2) NETO SMANJENJE NOVČANOG TIJEKA OD INVESTICIJSKIH AKTIVNOSTI (024-020)</b>	<b>026</b>		<b>1.919.903</b>	<b>2.343.161</b>
<b>NOVČANI TIJEK OD FINACIJSKIH AKTIVNOSTI</b>				
1. Novčani primici od izdavanja vlasničkih i dužničkih financijskih instrumenata	027			
2. Novčani primici od glavnice kredita, zadužnica, pozajmica i drugih posudbi	028			
3. Ostali primici od financijskih aktivnosti	029		11.627.321	7.702.268
<b>V. Ukupno novčani primici od financijskih aktivnosti (027 do 029)</b>	<b>030</b>		<b>11.627.321</b>	<b>7.702.268</b>
1. Novčani izdaci za otplatu glavnice kredita i obveznica	031			
2. Novčani izdaci za isplatu dividendi	032		10.879.885	
3. Novčani izdaci za financijski najam	033			
4. Novčani izdaci za otkup vlastitih dionica	034			
5. Ostali novčani izdaci od financijskih aktivnosti	035		1.478.134	5.986.399
<b>VI. Ukupno novčani izdaci od financijskih aktivnosti (031 do 035)</b>	<b>036</b>		<b>12.358.019</b>	<b>5.986.399</b>
<b>C1) NETO POVEĆANJE NOVČANOG TIJEKA OD FINACIJSKIH AKTIVNOSTI (030-036)</b>	<b>037</b>		<b>0</b>	<b>1.715.869</b>
<b>C2) NETO SMANJENJE NOVČANOG TIJEKA OD FINACIJSKIH AKTIVNOSTI (036-030)</b>	<b>038</b>		<b>730.698</b>	<b>0</b>
Ukupno povećanje novčanog tijeka (013 – 014 + 025 – 026 + 037 – 038)	039		993.044	0
Ukupno smanjenje novčanog tijeka (014 – 013 + 026 – 025 + 038 – 037)	040		0	1.077.231
Novac i novčani ekvivalenti na početku razdoblja	041		580.041	1.573.085
Povećanje novca i novčanih ekvivalenata	042		993.044	
Smanjenje novca i novčanih ekvivalenata	043			1.077.231
Novac i novčani ekvivalenti na kraju razdoblja	044		1.573.085	495.854

**IZVJESTAJ O PROMJENAMA KAPITALA**  
za razdoblje od 01.01.2013 do 31.12.2013

Naziv pozicije 1	AOP oznaka 2	Prethodna godina 3	Tekuća godina 4
1. Upisani kapital	001	286.321.450	286.321.450
2. Kapitalne rezerve	002		
3. Rezerve iz dobiti	003	7.404.550	159.042
4. Zadržana dobit ili preneseni gubitak	004	6.803.686	-5.721.535
5. Dobit ili gubitak tekuće godine	005	-19.770.654	6.747.397
6. Revalorizacija dugotrajne materijalne imovine	006	16.417.843	15.347.468
7. Revalorizacija nematerijalne imovine	007		
8. Revalorizacija financijske imovine raspoložive za prodaju	008		
9. Ostala revalorizacija	009		
<b>10. Ukupno kapital i rezerve (AOP 001 do 009)</b>	<b>010</b>	<b>297.176.875</b>	<b>302.853.822</b>
11. Tečajne razlike s naslova neto ulaganja u inozemno poslovanje	011		
12. Tekući i odgođeni porezi (dio)	012		
13. Zaštita novčanog tijeka	013		
14. Promjene računovodstvenih politika	014		
15. Ispravak značajnih pogrešaka prethodnog razdoblja	015		
16. Ostale promjene kapitala	016		
<b>17. Ukupno povećanje ili smanjenje kapitala (AOP 011 do 016)</b>	<b>017</b>	<b>0</b>	<b>0</b>
17 a. Pripisano imateljima kapitala matice	018	297.176.875	302.853.822
17 b. Pripisano manjinskom interesu	019	14.407.144	14.106.091

**KUTJEVO d.d.**  
za proizvodnju i promet poljoprivrednih  
i prehrambenih proizvoda  
KUTJEVO

**Kutjevo d.d.**

# Bilješke

uz konsolidirana izvješća za 2013. godinu

Kutjevo, ožujak 2014.



**SADRŽAJ**

<b>I. OPĆI PODACI O PODUZEĆU .....</b>	<b>3</b>
<b>II. PRIMJENA RAČUNOVODSTVENIH POLITIKA I PROCJENA IMOVINE .....</b>	<b>4</b>
<b>III. DODATNI PODACI I POJAŠNENJA U VEZI SA PODACIMA ISKAZANIM U FINANCIJSKIM IZVJEŠTAJIMA U SKLADU S ODREDBAMA MRS.....</b>	<b>4</b>
<b>A. DODATNI PODACI UZ BILANCU STANJA .....</b>	<b>6</b>
1. Stanje imovine - Aktiva.....	6
2. Materijalna imovina.....	7
3. Dugoročna financijska imovina i potraživanja.....	7
4. Kratkotrajna imovina.....	8
5. Zalihe .....	8
6. Potraživanja .....	9
7. Kratkoročna financijska imovina.....	9
8. Pregled i struktura pasive .....	10
9. Dugoročne obveze.....	10
10. Kratkoročne obveze .....	11
<b>B. DODATNI PODACI UZ RAČUN DOBITI I GUBITKA.....</b>	<b>11</b>
<b>IV. FINANCIJSKI POKAZATELJI .....</b>	<b>13</b>
<b>V. RIZICI .....</b>	<b>15</b>
<b>VI. DOGAĐAJI NAKON DATUMA BILANCE .....</b>	<b>17</b>
<b>VII. ODOBRAVANJE FINANCIJSKIH IZVJEŠTAJA .....</b>	<b>17</b>

**I OPĆI PODACI O PODUZEĆU**

**Članovi UPRAVE KUTJEVO d.d. jesu:**

**MLADEN ITRAK, član**

**NADZORNI ODBOR** sastoji se od 5 članova i to:

**MAXIM MORALIĆ**, Vincenta iz Kastva 2, Zagreb

**- predsjednik Nadzornog odbora**

Ostali članovi su:

Enver Moralić zamjenik predsjednika

Božica Marković, član

Zdravko Lemić, član

Željko Jurić, član

Temeljni kapital iznosi 286.321.450,00 kuna, podijeljen na 5.726.429 redovnih dionica koje glase na ime, a vrijednost dionice iznosi 50,00 kuna.

**Vlasnička struktura je slijedeća :**

<b>RB</b>	<b>VLASNIK DIONICA</b>	<b>Broj dionica</b>	<b>% učešća u tem. kapitalu</b>
1.	Božjakovina d.d.	4.831.854	84,38
2.	Societe generale- Splitska banka	509.933	8,90
3.	Podravska banka d.d.	172.638	3,01
4.	CERP/ Republika Hrvatska	40.757	0,72
5.	Societe generale- Splitska banka skrb. m. Breza invest ZIP d.d.	11.000	0,19
6.	Krivić Andrija	7.005	0,12
7.	Biliš Mario	6.966	0,12
8.	Blašković Slavenka	6.056	0,11
9.	Brajko Zdravko	4.791	0,08
10.	Hipp Mrija	4.346	0,08
11.	Mali dioničari	131.083	2,29
	<b>UKUPNO</b>	<b>5.726.429</b>	<b>100,00</b>

Kutjevo d.d. ima 174 vlastite dionice za koje je izdvojilo odgovarajuće rezerve u iznosu 8.700 kn.

## II PRIMJENA RAČUNOVODSTVENIH POLITIKA I PROCJENA IMOVINE

### Izjava o usklađenosti

Financijska Izvješća društva sastavljena su sukladno Međunarodnim standardima financijskog izvješćivanja.

### Poslovni segmenti

Za potrebe izvještavanja Uprave, društvo je organizirano kao jedna poslovna jedinica, te se sve njene aktivnosti smatraju jednim poslovnim segmentom.

### Funkcionalna valuta

Financijska izvješća prikazana su u kunama, a imovina i obveze iskazani u stranoj valuti preračunate su temeljem službenog tečaja koji je objavila Hrvatska narodna banka važećeg 31.12.2013. (1€=7,637643 kn).

### Priznavanje prihoda

Prihodi se priznaju kada je vjerojatno da će ekonomske koristi pritijecati u društvo i kada se mogu pouzdano izmjeriti, a priznaju se umanjeni za diskonte, popuste i poreze.

Pri tome je bitno kod robe da je značajan rizik i korist prenesena na kupca, dok se prihod od usluga priznaje prema stupnju izvršenja.

### Financijski instrumenti

Financijska imovina i obveze inicijalno se evidentiraju po trošku uvećanom za zavisne troškove, a dobiti ili gubici na ulaganjima se priznaju kao prihodi ili rashodi. Dani i primljeni krediti naknadno se vrednuju po amortiziranom trošku, a njihovi dobiti ili gubici priznaju se u korist prihoda ili na teret rashoda.

### Nematerijalna i materijalna imovina

Nabavljena imovina vrednuje se po trošku nabave, odnosno vrijednosti na dan stjecanja. Nakon stjecanja materijalna imovina, osim zemljišta, iskazuje se po trošku nabave umanjenom za amortizaciju i korigirana za trajna povećanja ili smanjenja. Kod rashoda ili prodaje isključuje se nabavna vrijednost zajedno sa pripadajućom amortizacijom, a efekat se iskazuje u računu dobiti i gubitka. Troškovi investicijskog i tekućeg održavanja radi obnove ili zadržavanja ekonomske koristi u budućnosti, evidentiraju se kao trošak tekućeg razdoblja. Amortizacija se evidentira kao trošak razdoblja, a obračunava se pravocrtnom metodom, po stopama nižim od minimalnih, ali koje odražavaju korisni vijek trajanja. Korisni vijek trajanja se preispituje.

### Umanjenja vrijednosti imovine

Društvo na svaki datum balance provjerava realnost vrijednosti svoje imovine. Ukoliko je neto prodajna vrijednost veća od vrijednosti u upotrebi zadržava se vrijednost u upotrebi.

### Najam

Imovina uzeta u financijski najam se amortizira, a razlika ostvarena pri prodaji se evidentira u računu dobiti i gubitka. Kod operativnog najma plaćanje najma priznaje se kao trošak tijekom trajanja najma. Društvo kao najmodavac ne prenosi sve rizike na najmoprimca te obračunava amortizaciju na redstva dana u najam.

**Zalihe**

Ulaz svih kupljenih zaliha evidentira se po nabavnoj cijeni (troškovi kupnje- popusti+zavisni troškovi). Ulaz vlastitih poluproizvoda i gotovih proizvoda evidentira se po cijeni koja sadržava troškove izravnog materijala i pripadajući dio općih troškova.

Izlaz sa zalihe evidentira se po ponderiranoj prosječnoj cijeni a to znači da se zalihe, osim maloprodaje, vode po prosječnoj cijeni.

Zalihe u maloprodaji vode se po maloprodajnoj cijeni sa uključenim porezom i razlikom u cijeni.

Na svaki datum bilance vrši se usporedba knjigovodstvenih i neto prodajnih cijena i zalihe koje imaju višu knjigovodstvenu cijenu svode se na neto prodajnu cijenu.

**Poljoprivreda**

Društvo raspolaže biološkom imovinom koja se sastoji od usjeva, vinograda, tovne stoke i rasplodnih krava. Poljoprivredni proizvodi početno se vrednuju troškom proizvodnje, a na svaki datum bilance vrši se procjena neto prodajne cijene i po potrebi usklađenje. Dugotrajni nasadi vrednuju se po trošku, a amortizacija se evidentira kao trošak razdoblja. Izračun fer vrijednosti je otežan jer ne postoje vjerodostojni podaci o fer vrijednosti za vinograde na određenoj lokaciji. Obračun amortizacije vrši se pravocrtnom metodom na bazi očekivanog vijeka trajanja od 25 godina za vinograde i 10 godina za rasplodne krave.

**Potraživanja**

Potraživanja koja dospijevaju 30-90 dana iskazana su po izvornom iznosu računa umanjenom do njihove povratne vrijednosti putem ispravka vrijednosti sumnjivih i spornih potraživanja. Procjena se obavlja kada postoji neizvjesnost naplate cjelokupnog iznosa.

**Novac i novčani ekvivalenti**

Sastoje se od novca u blagajnama, kratkoročnih depozita u bankama i sredstava na računima banaka.

**Porezi**

Obračun poreza vrši se u skladu s hrvatskim poreznim propisima, a porez na dobit usklađuje se za stalne i privremene razlike između oporezive i računovodstvene dobiti.

**Državne potpore**

Priznaju se kada se razumno očekuje da će potpora biti primljena, a svi su uvjeti za primitak zadovoljeni. Potpore vezane uz trošak priznaju se u prihode vezano s troškovima, a potpore vezane s imovinom tretiraju se kao odgođeni prihod koji se u prihode razdoblja prenosi u korisnom

**Konsolidirani podaci odnose se na slijedeće pravne osobe (dalje Grupa) :**

NAZIV	% UDJELA
Đakovačka vina d.d.	77,58
Mellita-pčelarska centrala d.o.o.	99,95
Kutjevo trgovina d.o.o.	100,00
Veterinarska ambulanta kooperacija d.o.o.	100,00
Kutjevački podrum d.o.o.	100,00
Papuk, mesna industrija d.o.o.	100,00

### III. DODATNI PODACI I POJAŠNENJA PODATAKA ISKAZANIH U FINANCIJSKIM IZVJEŠĆIMA U SKLADU S ODREDBAMA MRS ZA GRUPU

#### A. DODATNI PODACI UZ BILANCU

##### 1. Stanje imovine – Aktiva

Ukupna imovina Grupe iznosi 631.704 tis. kn, što je u odnosu na prethodnu godinu smanjenje za 6 %. Struktura imovine - aktiva vidljiva je iz tablice 1.

**Tablica 1. Struktura Aktive**

Red. br.	O P I S	Stanje 31. 12. (u 000 kn)		Index 3:2 4	Učešće u aktiv 2012 2013	
		2012 2	2013 3		2012 5	2013 6
0	1	2	3	4	5	6
	<b>AKTIVA :</b>					
1.	Nematerijalna imovina					
2.	Materijalna imovina	296.485	274.543	93	44,10	43,46
3.	Financijska imovina	28.210	28.200	100	4,20	4,46
4.	Dugoročna potraživanja	29.743	24.873	84	4,42	3,94
5.	<b>DUGOTRAJNA IMOVINA</b>	<b>354.438</b>	<b>327.616</b>	<b>92</b>	<b>52,72</b>	<b>51,86</b>
6.	Zalihe	195.447	190.928	98	29,07	30,22
7.	Kratkor. potraživanja	105.277	98.500	94	15,66	15,59
8.	Kratk. financ. imovina	13.013	12.803	98	1,94	2,03
9.	Novac u banci i blagajni	1.573	496	32	0,23	0,08
10.	<b>KRA TKOTRAJ. IMOVINA</b>	<b>315.310</b>	<b>302.727</b>	<b>96</b>	<b>46,90</b>	<b>47,92</b>
	Plaćeni trošk. budućeg					
11.	razdoblja i obračunati prihodi	2.568	1.361	53	0,38	0,22
	<b>UKUPNO AKTIVA</b>	<b>672.316</b>	<b>631.704</b>	<b>94</b>	<b>100,00</b>	<b>100,00</b>

##### Bilješka 1.

Smanjenje aktive rezultat je smanjenja svih pozicija imovine, osim financijske imovine.. Dugotrajna imovina smanjena je za 8% , a kratkotrajna za 4%.

##### Bilješka 2.

Udio dugotrajne imovine u aktivni smanjen je sa 52,72 % na 51,86 %, dok je povećan udio kratkotrajne imovine.

Iz Tablice 1, vidljivo je smanjenje dugotrajne imovine za 8% koje je posljedica smanjenja svih pozicija osim zemljišta.

##### 2. Dugotrajna materijalna imovina :

U strukturi aktive čini 43,46 %. Obuhvaća slijedeću imovinu:



**Tablica 2.**  
**Dugotrajna materijalna imovina**

Red. br.	O P I S	Stanje 31. 12. (u 000 kn)		Index 3:2	Učešće u aktivni	
		3012	2013		2012	2013
0	1	2	3	4	5	6
	<b>Struktura imovine</b>					
1.	Zemljište	37.902	37.916	100	5,64	6,00
2.	Građevinski objekti	119.298	115.880	97	17,74	18,34
3.	Oprema i postrojenja	44.282	39.296	89	6,59	6,22
4.	Alati i pogon. inventar	6.112	4.397	72	0,91	0,70
5.	Biološka imovina	48.276	45.033	93	7,18	7,13
6.	Preduj. za mater. sred.					
7.	Mat. sredstva u pripremi	40.610	32.016	79	6,04	5,07
8.	Stambene zgrade	5	5	100	0,00	0,00
	<b>Materijalna imovina</b>	<b>296.485</b>	<b>274.543</b>	<b>93</b>	<b>44,10</b>	<b>43,46</b>

Bilješka 3.

Zemljište je jedina pozicija kod koje je došlo do povećanja i to kao rezultat činjenice da nema amortizacije, kao i nabave 0,7 ha zemljišta u Kutjevu d.d.

Na smanjenje svih ostalih vrsta materijalne imovine primarno je utjecala manja nabava koja je niža od amortizacije.

Naime po osnovi rashoda, smanjenja vrijednosti i prodaje, smanjena je nabavna vrijednost za 4.872.014,88 kn, ispravak vrijednosti za 4.340.337,38 kn i sadašnja vrijednost za 531.697,50 kn.

Rashodovano je 139 komada postrojenja i opreme, 43 komada alata i transportne imovine te 7 komada rasplodnih krava.

Prodana su 2 komada opreme sadašnje vrijednosti 324,74 kn, a smanjena je vrijednost biološke imovine za 446.138,36 kn sadašnje vrijednosti.

**3. Dugoročna financijska imovina i potraživanja**

**Tablica 3.**

Red. br.	O P I S	Stanje 31. 12. (u 000 kn)		Index 3:2	Učešće u aktivni	
		2012	2013		2012	2013
0	1	2	3	4	5	6
	<b>Fin. imovina (dugotrajna)</b>					
1.	Ulaganje u udjele i vrijednosne papire	28.164	28.164	100	4,19	4,46
2.	Dani krediti	46	36	78	0,01	0,01
	<b>Financijska imovina</b>	<b>28.210</b>	<b>28.200</b>	<b>100</b>	<b>4,20</b>	<b>4,46</b>
	Dugoročna potraž.					
1.	-prodaja na kredit	29.742	24.873	84	4,42	3,94
2.	ostala potraživanja					



Bilješka 4.

Iz tablice 3. vidljivo je da su ulaganja u udjele za ostala nepromijenjena.

Dani krediti smanjeni su za 22%, a dugoročna potraživanja po osnovi prodaje na kredit smanjena su za 32%. Razlozi smanjenja potraživanja po osnovi prodaje na kredit su većim dijelom otplata, ali i prijenos dijela koji dospijeva za manje od godinu dana na kratkoročna potraživanja.

**4. Kratkotrajna imovina**Bilješka 5.

Kratkotrajna imovina smanjena je za 12.583 tis. kn ili 4% u odnosu na 2012.g. Smanjeni su svi oblici financijske imovine.

**5. Zalihe**Bilješka 6.

Zalihe čine 63% kratkotrajne imovine i 30,2 % aktive. U odnosu na prethodnu godinu manje su za 2 %. Smanjenje zaliha prvenstveno je posljedica prestanka tova svinja u Kutjevu, zbog čega je došlo do smanjenje proizvodnje u tijeku, ali i malih početnih zaliha uzrokovanih klimatskim prilikama u 2012. godini.

Struktura zaliha vidljiva je iz tablice 4.

**Tablica 4. Zalihe**

Red. br.	O P I S	Stanje 31. 12. (u 000 kn)		Index 3:2	Učešće u aktiv	
		2012	2013		2012	2013
0	1	2	3	4	5	6
	<b>Zalihe</b>					
1.	Sirovine, materijal, ambalaža i rez. dijelovi	12.940	11.603	90	1,92	1,84
2.	Proizvodnja u toku	141.389	131.289	93	21,03	20,78
3.	Gotovi proizvodi	30.956	36.292	117	4,60	5,75
4.	Trgovačka roba	9.811	11.393	116	1,46	1,80
5.	Predujmovi	351	351	100	0,05	0,06
	<b>Ukupno zalihe</b>	<b>195.447</b>	<b>190.928</b>	<b>98</b>	<b>29,07</b>	<b>30,22</b>

## 6. Kratkoročna potraživanja

### Bilješka 7.

Potraživanja su druga najveća stavka po veličini unutar kratkotrajne imovine. Iznose 98.500 tis .kn i čine 32,5 % kratkotrajne imovine, te 15,59 % aktive. U odnosu na prošlu godinu manja su za 4 %. Najznačajniju stavku čine potraživanja od kupaca koja su smanjena za 9%, dok su potraživanja od države povećana za 2%.

**Tablica 5. Struktura kratkoročnih potraživanja**

Red. br.	O P I S	Stanje 31. 12. (u 000 kn)		Index 3:2	Učešće u aktivni	
		2012	2013		2012	2013
0	1	2	3	4	5	6
1.	Potraž. od kupaca	78.688	71.588	91	11,70	11,33
2.	Potraž. od povez. pod.					
3.	Potraž. za više plaćeni porez na dobit					
4.	Potraž. od zaposlenih	701	522	74	0,10	0,08
5.	Potraž. od države	25.835	26.311	102	3,84	4,17
6.	Ostala potraživanja	53	79	149	0,01	0,01
	<b>Ukupno potraživanja</b>	<b>105.277</b>	<b>98.500</b>	<b>94</b>	<b>15,66</b>	<b>15,59</b>

Zbog sumnje u naplatu, na vrijednosno usklađenje knjižen je iznos od 1.209.365 kn.

## 7. Kratkoročna financijska imovina

### Bilješka 8.

U odnosu na prethodnu godinu financijska imovina bilježi smanjenje za 2 , a smanjene su sve pozicije.. Poziciju depozita i zajmova poziciju čine dani zajmovi 432.381 kn, dani depoziti 22.863,00 kn i anuiteti dospjeća manjeg od godinu dana i dospelja dugoročna potraživanja u iznosu 12.287.629 kn.

**Tablica 6.**

Red. br.	O P I S	Stanje 31. 12. (u 000 kn)		Index 3:2	Učešće u aktivni	
		2012	2013		2012	2013
0	1	2	3	4	5	6
1.	Zajmovi povezanim poduz.					
2.	Vrijednosni papiri	90	60	67	0,01	0,01
3.	Dani depoziti i kaucije	12.893	12.743	99	1,92	2,02
4.	Otkup vlastitih dionica					
5.	Ostala financijska imovina	30			0,00	
	<b>Ukupno kratkor. financ. imovina</b>	<b>13.013</b>	<b>12.803</b>	<b>98</b>	<b>1,94</b>	<b>2,03</b>

**8. Pregled i struktura PASIVE****Tablica 7.**

Red. br.	O P I S	Stanje 31. 12. (u 000 kn)		Index 3:2	Učešće u pasivi	
		2012	2013		2012	2013
0	1	2	3	4	5	6
1.	Upisani kapital	286.321	286.321	100	42,59	45,33
2.	Rezerve	7.405	159	2	1,10	0,03
3.	Zadržana dobit	6.804	-5.721	-84	1,01	-0,91
4.	Revalorizacijske rezerve	16.418	15.348	93	2,44	2,43
5.	Dobit tekuće godine	-19.771	6.747	-34	-2,94	1,07
6.	Manjinski interes	14.407	14.106	98	2,14	2,23
7.	Kapital i rezerve	311.584	316.960	102	46,34	50,18
8.	Dugoročne obveze	166.076	160.090	96	24,70	25,34
9.	SVEGA (5+6)	477.660	477.050	100	71,05	75,52
10.	Kratkoročne obveze	194.112	154.168	79	28,87	24,41
11.	Odgođ. plać. i prihodi	544	486	89	0,08	0,08
	<b>UKUPNO PASIVA</b>	<b>672.316</b>	<b>631.704</b>	<b>94</b>	<b>100,00</b>	<b>100,00</b>

Pasiva je manja za 6% i to zbog smanjenja svih pozicija osim upisanog kapitala i dobiti. Temeljni kapital iznosi 286.321 tis. kn i nije se mijenjao u odnosu na prethodnu godinu.

Bilješka 9.

Smanjenje pasive rezultira prvenstveno iz smanjenja kratkoročnih obveza.

**9. Dugoročne obveze****Tablica 8.**

Red. br.	O P I S	Stanje 31. 12. (u 000 kn)		Index 3:2	Učešće u pasivi	
		2012	2013		2012	2013
0	1	2	3	4	5	6
1.	Obveze za zajmove i depoz.	12.718	11.097	87	1,89	1,76
2.	Dugor. kred. banaka	135.076	138.612	103	20,09	21,94
3.	Inozemni krediti					
4.	Ost. kred. za nepl. doprin.	18.282	10.381	57	2,72	1,64
	<b>UKUPNO</b>	<b>166.076</b>	<b>160.090</b>	<b>96</b>	<b>24,70</b>	<b>25,34</b>

Bilješka 10.

Dugoročne obveze smanjene su za 5.986 tis. kn ili 4 % i to zbog smanjenja obveza za neplaćene poreze i doprinose, odnosno reprograma, te smanjenja obveza za zajmove.

**10. Kratkoročne obveze****Tablica 9.**

Red. br.	O P I S	Stanje 31. 12. (u 000 kn)		Index 3:2 4	Učešće u aktiv 2012 2013	
		2012 2	2013 3		2012 5	2013 6
0	1					
	<b>Kratkoročne obveze</b>					
1.	Obveze za zajmove i depoz.	10.339			1,54	
2.	Obveze prema kred. inst.	95.707	68.824	72	14,24	10,89
3.	Obveze za predujm.	14	11	79	0,00	0,00
4.	Obv. prema dobavljačima	68.949	67.401	98	10,26	10,67
5.	Obveze po vrijed. papirima	1	1	100	0,00	0,00
5.	Obv.prema zaposlenima	6.269	7.498	120	0,93	1,19
6.	Obv. za poreze i dopr.	12.799	10.399	81	1,90	1,65
7.	Ost. krat. obveze	34	34	100	0,01	0,01
	<b>Ukupno kratkoroč. obv.</b>	<b>194.112</b>	<b>154.168</b>	<b>79</b>	<b>28,87</b>	<b>24,41</b>

**Bilješka 11.**

Kratkoročne obveze smanjene su u odnosu na prethodnu godinu za 21 %. Povećane su obveze prema zaposlenima, a smanjene sve ostale obveze.

**B. DODATNI PODACI UZ RAČUN DOBITI I GUBITKA**

IX. UKUPNI PRIHODI (111+131+142 + 144)	146		420.001.550	366.359.694
X. UKUPNI RASHODI (114+137+143 + 145)	147		439.693.246	359.414.477
XI. DOBIT ILI GUBITAK PRIJE OPOREZIVANJA (146-147)	148		-19.691.696	6.945.217
XII. POREZ NA DOBIT	151		78.507	189.543
XIII. DOBIT ILI GUBITAK RAZDOBLJA (148-151)	152		-19.770.203	6.755.674

**Bilješka 12.**

U 2013. godini došlo je do smanjenja ukupnog prihoda za 12,8%, a ukupnih rashoda za 18,3%. Ostvarena je dobit prije poreza u iznosu 6.945.217 kn i dobit nakon poreza u iznosu 6.755.674 kn.

**Prihodi**

I. POSLOVNI PRIHODI (112+113)	111		416.190.118	353.789.651
1. Prihodi od prodaje	112		388.132.354	326.144.594
2. Ostali poslovni prihodi	113		28.057.764	27.645.057

Bilješka 13. Poslovni prihodi smanjeni su za 15,0%, prihodi od prodaje 16,0% a ostali za 1,5%. U poslovnim prihodima ostvaren je pad prihoda na domaćem i na inozemnom tržištu, a također je smanjena prodaja proizvoda i robe.

**Bilješka 13.** Financijski prihodi imaju indeks 329,8 u odnosu na prethodnu godinu i to zbog činjenice da je u tekućoj godini naplaćeno potraživanje iz 2004. i 2005. godine sa pripadajućim kamatama.

#### Rashodi

<b>II. POSLOVNI RASHODI</b> (115+116+120+124+125+126+129+130)	<b>114</b>		417.352.622	340.491.918
1. Promjene vrijednosti zaliha proizvodnje u tijeku i gotovih proizvoda	115		40.027.854	5.045.942
2. Materijalni troškovi (117 do 119)	116		255.291.650	226.436.390
3. Troškovi osoblja (121 do 123)	120		68.553.353	65.487.322
4. Amortizacija	124		21.146.012	20.103.074
5. Ostali troškovi	125		22.006.123	20.306.235
6. Vrijednosno usklađivanje (127+128)	126		4.174.682	1.209.365
8. Ostali poslovni rashodi	130		6.152.948	1.903.590

**Bilješka 14.** Smanjenje poslovnih rashoda posljedica je manjih raspoloživih početnih zaliha zbog smanjene proizvodnje prethodne godine uzrokovane sušom. Do dodatnog smanjenja rashoda došlo je zbog prestanka tova svinja u toku 2012 godine. U strukturi materijalnih troškova pad bilježe sve pozicije, tako da materijalni troškovi padaju za 11,4%.

<b>IV. FINANCIJSKI RASHODI</b> (138 do 141)	<b>137</b>		22.340.624	18.922.559
1. Kamate, tečajne razlike i drugi rashodi s povezanim poduzetnicima	138			
2. Kamate, tečajne razlike i drugi rashodi iz odnosa s nepovezanim poduzetnicima i drugim osobama	139		21.155.604	18.089.169
3. Nerealizirani gubici (rashodi) od financijske imovine	140			
4. Ostali financijski rashodi	141		1.185.020	833.390

**Bilješka 15.** Financijski rashodi manji su za 15,3% nego u prethodnoj godini. To je posljedica smanjivanja kredita, urednije otplate zbog čega su smanjene zatezne kamate i zamjene starih kredita novima.

**Bilješka 16.** Ostvarena dobit nakon poreza u iznosu 6.755.674 kn je znatno bolji rezultat nego prethodne godine kada je ostvaren gubitak u iznosu 19.770.203 kn.

Ovaj rezultat u znatnoj mjeri posljedica je odsutnosti tri razloga koji su utjecali na gubitak u 2012. godini: suša nije ostavila katastrofalne posljedice, nije bilo interventnog izvoza vina po niskim cijenama, zaustavljena je proizvodnja tova svinja koja je prethodne godine bila izvor gubitaka. Pored navedenog, pozitivnom rezultatu je pridonijela naplata potraživanja iz 2004. i 2005. godine od jednog velikog kupca.

U situaciji smanjene kupovne moći i uslijed toga otežane prodaje, uz postojeću nelikvidnost, duge rokove i nesigurnost naplate većina mjera svodi se na uštede u poslovanju, a izostaju mjere na povećanju proizvodnje kroz investicije.



Ostvareni financijski rezultati grupe prikazani su u narednoj tablici.

FINANCIJSKI REZULTAT GRUPE 31.12.2013. u 000 kn

Tablica 11

Društvo	Ukupni prihodi	Ukupni rashodi	Dobit-gubitak prije poreza	Porez	Dobit-gubitak nakon poreza
KUTJEVO d.d.	344.164	337.555	6.609		6.609
ĐAKOVAČKA VINA d.d.	43.606	43.393	213	176	37
MELLITA d.o.o.		37	-37		-37
KUTJEVO TRGOVINA d.o.o.	1.199	1.119	80		80
VETERINARSKA AMB. KOOP. d.o.o.	1.071	1.045	26		26
KUTJEVAČKI PODRUM d.o.o.	356	295	61	14	47
PAPUK d.o.o.		6	-6		-6
UKUPNO GRUPA - zbroj	390.396	383.450	6.946	190	6.756
UKUPNO GRUPA - konsolidirano - većinski interes	366.360	359.414	6.946	190	6.756

IV. FINANCIJSKI POKAZATELJI

ELEMENTI	Razdoblje - u kunama	
	2012	2013
1	2	3
<b>POKAZATELJI LIKVIDNOSTI</b>		
<b>1. Trenutna likvidnost</b>		
- novac	1.573.085	495.854
- kratkoročne obveze	194.112.115	154.168.180
Koeficijent trenutne likvidnosti KTrL	<b>0,0081</b>	<b>0,0032</b>
<b>2. Tekuća likvidnost</b>		
- kratkotrajna imovina	315.310.376	302.726.850
- kratkotrajne obveze	194.112.115	154.168.180
Koeficijent tekuće likvidnosti KTL	<b>1,62</b>	<b>1,96</b>
<b>3. Ubrzana likvidnost</b>		
- brzo unovčiva imovina	106.850.396	99.102.231
- kratkoročne obveze	194.112.115	154.168.180
Koeficijent ubrzane likvidnosti KUL	<b>0,55</b>	<b>0,64</b>
<b>4. Financijska stabilnost</b>		
- dugoročna imovina	354.438.082	327.616.021
- vlasnička glav. + dugor. obveze	477.931.012	477.050.010
Koeficijent financijske stabilnosti KFS	<b>0,74</b>	<b>0,69</b>
<b>5. Radni kapital</b>		
- kratkotrajna imovina	315.310.376	302.726.850
- kratkoročne obveze	194.112.115	154.168.180
Radni kapital RK	<b>121.198.261</b>	<b>148.558.670</b>
<b>POKAZATELJI ZADUŽENOSTI</b>		
<b>1. Koeficijent zaduženosti</b>		
- ukupne obveze (dugor. i kratkor)	360.188.611	314.258.277
- ukupna aktiva	672.316.519	631.703.886
Koeficijent zaduženosti KZ	<b>0,54</b>	<b>0,50</b>
<b>2. Koeficijent vlastitog financiranja</b>		
- vlastita glavnica (kapital)	311.584.019	316.959.913
- ukupna aktiva	672.316.519	631.703.886
Koeficijent vlastitog financiranja KVF	<b>0,46</b>	<b>0,50</b>
<b>3. Koeficijent financiranja</b>		
- ukupne obveze	360.188.611	314.258.277
- kapital	311.584.019	316.959.913



ELEMENTI	Razdoblje - u kunama	
	2012	2013
1	2	3
Koeficijent financiranja KF	1,16	0,99
<b>4. Stupanj pokrića II</b>		
- kapital + dugoročne obveze	477.931.012	477.050.010
- dugotrajna imovina	354.438.082	327.616.021
Stupanj pokrića II SP 2	1,35	1,46
<b>5. Stupanj pokrića I</b>		
- kapital	311.584.019	316.959.913
- dugotrajna imovina	354.438.082	327.616.021
Stupanj pokrića I SP 1	0,88	0,97
<b><u>POKAZATELJI AKTIVNOSTI</u></b>		
<b>1. Koeficijent obrta zaliha</b>		
-troškovi prodaje proizvoda	371.171.820	335.445.976
-zalihe	195.447.328	190.928.260
Koeficijent obrta zaliha	1,90	1,76
Dani vezivanja zaliha	192	208
<b>2. Koeficijent obrta potraživanja</b>		
-prihodi od prodaje	388.132.354	326.144.594
-potraživanja	105.277.311	98.499.527
Koeficijent obrta potraživanja Kop	3,69	3,31
Dani vezivanja potraživanja TNP	99	110
<b>3. Koeficijent obrta kratkotrajne imovine</b>		
-ukupni prihodi	420.001.550	366.359.694
-kratkotrajna imovina	315.310.376	302.726.850
Koeficijent obrta kratkotrajne imovine Koki	1,33	1,21
Dani vezivanja kratkotrajne imovine	274	302
<b>4. Koeficijent obrta ukupne imovine</b>		
-ukupni prihodi	420.001.550	366.359.694
-ukupna imovina	672.316.519	631.703.886
Koeficijent obrta ukupne imovine Koui	0,62	0,58
Dani vezivanja ukupne imovine	584	629
<b><u>POKAZATELJI EKONOMIČNOSTI</u></b>		
<b>1. Ekonomičnost ukupnog poslovanja</b>		
- ukupni prihodi	420.001.550	366.359.694
- ukupni rashodi	439.693.246	359.414.477
Ekonomičnost ukupnog poslovanja Eu	0,96	1,02
<b>2. Ekonomičnost financiranja</b>		
- financijski prihodi	3.811.432	12.570.043
- financijski rashodi	22.340.624	18.922.559
Ekonomičnost financiranja Ef	0,17	0,66
<b><u>RENTABILNOST POSLOVANJA</u></b>		
<b>1. Neto marža profita:</b>		
<u>(neto dobit + pasivne kamate) x 100</u>	-15.958.771	19.294.850
- ukupni prihodi	420.001.550	366.359.694
Neto marža profita NMP	-3,80	5,27
<b>2. Neto rentabilnost imovine</b>		
<u>(neto dobit + pasivne kamate) x 100</u>	-15.958.771	19.294.850
ukupna imovina (aktiva)	672.316.519	631.703.886
Neto rentabilnost imovine NRI	-2,37	3,05
<b>3. Rentabilnost vlast. kapitala</b>		
- neto dobit	-1.977.203	6.755.674
- kapital	311.584.019	316.959.913
Rentabilnost vlast. kapitala RVK	-0,63	2,13

### Bilješka 17.

U odnosu na 2012.godinu poboljšani su pokazatelji likvidnosti,osim trenutne i radnog kapitala.

Pokazatelji zaduženosti su poboljšani, odnosno zaduženost je smanjena.

Pokazatelji aktivnosti su pogoršani kao posljedica smanjene proizvodnje i realizacije koja je uzrokovana manjim početnim zalihama, ali i tekućom proizvodnjom.

Pokazatelji ekonomičnosti i rentabilnosti su poboljšani, ali ovo poboljšanje nije utemeljeno na povećanju proizvodnje i prodaje.

## **V. RIZICI**

### **Cjenovni rizik**

Cjenovni rizik je rizik promjene cijena sirovina i materijala koje se rabe u proizvodnji, rizik cijena usluga i proizvoda društva s duljim procesima proizvodnje s fiksiranom cijenom ili društava koje godinu dana unaprijed ugovaraju svoje usluge i robe s fiksnim cijenama.

Društvo smanjuje cjenovni rizik na način da vrši ravnotežu fiksnih ulaznih i izlaznih cijena tj. da ugovorene fiksne cijene roba i usluga Društva budu pokrivena ugovorenim fiksnim cijenama inputa (materijala i sirovina).

### **Valutni rizik**

Valutni rizik je rizik da će se vrijednosti financijskih instrumenata promijeniti uslijed promjene tečaja.

Društvo je najviše izloženo valutnom riziku po osnovi obveza po dugoročnim kreditima i potraživanjima od inozemnih kupaca (za prodanu robu) denominiranim u inozemnim valutama, koji se preračunavaju u kune primjenom važećeg tečaja na datum bilance.

Nastale tečajne razlike terete prihode/rashode razdoblja, ali ne utječu na tijek novca.

Društvo je uglavnom izloženo valutnom riziku promjena tečaja kune u odnosu na EUR i CHF.

Društvo nastoji dio kreditnih obveza imati u kunama, te na taj način smanjiti valutni rizik.

### **Kamatni rizik**

Kamatni rizik je rizik promjene kamatnih stopa na kredite.

Društvo je najviše izloženo kamatnom riziku temeljem primljenih kredita koji su vezani za kretanje EURIBOR-a i LIBOR-a.

Da bi se ublažio kamatni rizik Društvo vrši disperziju kreditne zaduženosti te nastoji što veći dio kreditne zaduženosti imati u fiksnoj kamatnoj stopi. Maksimalno se koriste krediti HBOR-a gdje su kamate fiksne.

## Kreditni rizik

Kreditni rizik je opasnost da se potraživanja tvrtki na osnovi danih kredita, potraživanja od kupaca, potraživanja od države i druga potraživanja neće naplatiti ili neće naplatiti u cijelosti.

Najveći kreditni rizik Društva je onaj u odnosu na potraživanja od kupaca. Društvo je usvojilo procedure koje primjenjuje u poslovanju s kupcima te prikuplja instrumente osiguranja, gdje god je to moguće, u svrhu zaštite od mogućih financijskih rizika i gubitaka uslijed neizvršenja plaćanja i ugovornih obveza. Potraživanja od kupaca se svakodnevno prate te poduzimaju sve potrebne radnje glede naplate istih. Sva potraživanja od kupaca koja su dospjela više od 180 dana u plaćanju ili za koja se smatra da su potencijalno sporna terete rashode razdoblja (knjižimo na ispravak vrijednosti) te u izvještajima iskazujemo neto potraživanja od kupaca.

## Rizik likvidnosti

Rizik likvidnosti je rizik opasnosti od neuskladene dospelosti sredstava i obveza prema izvorima sredstava u tvrtkama.

Kako bi se isti smanjio na minimum Društvo redovito vrši analizu novčanog tijeka investicijskih aktivnosti, analizu obveza prema izvorima sredstava i analizu kreditne zaduženosti.

Društvo upravlja rizikom likvidnosti održavajući adekvatne rezerve i kreditne linije, kontinuirano uspoređujući planirani i ostvareni tijek novca uz praćenje dospjeća potraživanja i obveza.

## Sporovi i potencijalne obveze

Broj utuženih predmeta Kutjevu d.d. u razdoblju od 2000. do 2013. godine iznosi 219 predmeta, sa utuženim iznosom glavnice od 57.913.011,29 kn, a istovremeno se vode 24 tužbe protiv Kutjeva sa utuženim iznosom od 22.227.044,69 kn.

Od navedenog broja utuženih kupaca odnosno dužnika svih vrsta ukupno njih 12 nalazi se u stečajnom postupku ili u postupku predstečajne nagodbe, a na prijavljene tražbine u stečajne postupke i predstečajne nagodbe odnosi se iznos od 19.099.813,57 kn. Većinu predmeta čine ovršni predmeti za naplatu potraživanja, dok su u predmetima sa značajnijim iznosima tražbina još uvijek teku parnični postupci.

Od utuženih potraživanja protiv Kutjeva po svojim iznosima bitna su 3 predmeta i to: KWS Sjeme d.o.o. protiv Kutjeva d.d. radi plateža iznosa od 14.978.418,00 kn koja tražbina je nastala temeljem nekoliko ugovora o proizvodnji zaključenim s povezanim društvima KWS Grupe Njemačka u razdoblju od 1995 pa do 30.06.2004.g., koji spor se vodi pred Trgovačkim sudom u Osijeku, SS Slavonski Brod, te dva parnična postupka koja vodi SV. ROKO d.o.o., Poreč, protiv Kutjeva d.d. radi naknade štete i to u iznosu od 4.180.848,10 kn i 2.149.009,59 kn, a koja se također nalaze pred prvostupanjskim sudovima na rješavanje.

U sva tri predmeta tražbine su osporene kao neosnovane, ne očekuje se okončanje ovih sporova u toku 2014. godine niti eventualna naplata tražbina koje su predmet ovih sporova.

## VI. DOGAĐAJI NAKON DATUMA BILANCE

U 2014. godini započet je porezni nadzor poreza na dodanu vrijednost i poreza na dobit za 2012. godinu od strane Porezne uprave.

## VII. ODOBRAVANJE FINACIJSKIH IZVJEŠTAJA

Financijske rezultate iskazane u izvještajima odobrila je Uprava Društva 11.03.2014. g.

**KUTJEVO d.d.**  
za proizvodnju i promet poljoprivrednih  
i prehrambenih proizvoda  
KUTJEVO 8/8

Zakonski predstavnik

Mladen Itrak



**GODIŠNJE IZVJEŠĆE O STANJU DRUŠTVA 2013. godina**

Temeljem članka 18. Zakona o računovodstvu društvo Kutjevo d.d. je obvezno izraditi godišnje izvješće.

**OSNOVNI PODACI**

Djelatnost društva Kutjevo d.d. je uzgoj žitarica i drugih usjeva i nasada, koja se prema Zakonu o Nacionalnoj klasifikaciji djelatnosti i Odluke o razvrstavanju vodi pod šifrom 0111. Osim osnovne djelatnosti Kutjevo d.d. obavlja i druge djelatnosti:

- proizvodnju prehrambenih proizvoda, mljevenje žitarica, proizvodnju kruha i peciva
- proizvodnja alkoholnih pića
- dorada i uslužna dorada sjemenskih i merkantilnih roba
- proizvodnja stočne hrane
- klanje stoke, pakovanje, prerada i konzerviranje mesa
- ostale djelatnosti vezane uz osnovnu djelatnost poljoprivredne proizvodnje i prerade.

**VLASNIČKA STRUKTURA (na dan 31.12.2013. godine) :**

<b>RB</b>	<b>VLASNIK DIONICA</b>	<b>Broj dionica</b>	<b>% učešća u tem. kapitalu</b>
1.	Božjakovina d.d.	4.831.854	84,38
2.	Societe generale- Splitska banka	509.933	8,90
3.	Podravska banka d.d.	172.638	3,01
4.	CERP/ Republika Hrvatska	40.757	0,72
5.	Societe generale- Splitska banka skrb. rn. Breza invest ZIP d.d.	11.000	0,19
6.	Krivić Andrija	7.005	0,12
7.	Biliš Mario	6.966	0,12
8.	Blašković Slavenka	6.056	0,11
9.	Brajko Zdravko	4.791	0,08
10.	Hipp Mrija	4.346	0,08
11.	Mali dioničari	131.083	2,29
<b>UKUPNO</b>		<b>5.726.429</b>	<b>100,00</b>

**ČLANOVI UPRAVE** društva **Kutjevo d.d.** na dan 31.12.2013. godine jesu:

MLADEN ITRAK, član

**NADZORNI ODBOR** društva **Kutjevo d.d.** na dan 31.12.2013. godine sastoji se od 5 članova i to:

Maxim Moralić, predsjednik  
 Enver Moralić, zamjenik predsjednika  
 Božica Marković, član  
 Željko Jurić, član  
 Zdravko Lemić, član



**POPIS SUBJEKATA KONSOLIDACIJE – ovisna društva (dalje Grupa)**

Rb	Matični broj DZS-a	Naziv poslovnog subjekta	Mjesto	Udjel
1.	1407406	KUTJEVO TRGOVINA d.o.o.	Kutjevo	100
2.	1681672	VETERINARSKA AMBULNTA KOOPERACIJA d.o.o.	Velika	100
3.	1407414	KUTJEVAČKI PODRUM d.o.o.	Kutjevo	100
4.	1407422	PAPUK, MESNA INDUSTRIJA d.o.o.	Požega	100
5.	1641875	MELLITA – PČELARSKA CENTRALA d.o.o.	Velika Gorica	99,5
6.	1297937	ĐAKOVAČKA VINA d.d.	Drenje	78

**ZNAČAJNIJI DOGAĐAJI NAKON KRAJA POSLOVNE 2013. GODINE**

Nije bilo značajnih događaja nakon kraja poslovne 2013. godine.

**VJEROJATAN BUDUĆI RAZVOJ DRUŠTVA**

Vrlo neizvjesna i turbulentna kretanja u makroekonomskom okruženju rezultirala su i potrebom preispitivanja dosadašnjih ciljeva i strateških opredjeljenja Grupe. Obzirom na dosadašnje rezultate poslovanja pojedinih djelatnosti poduzeća, kao i procjenu menadžmenta o budućim kretanjima i promjenama u makrookruženju, u narednom razdoblju više sredstava planira se usmjeriti na intenzivniji razvoj stočarske proizvodnje tj. junadi, te tako postići stvaranje dodane vrijednosti na postojeću ratarsku proizvodnju. Povećanjem stočarske proizvodnje osigurati će se neophodna sigurnost u opskrbi sirovinama vlastite mesne industrije, a što će omogućiti veću proizvodnju mesa i mesnih prerađevina.

U području vinogradarstva i vinarstva osnovni je cilj održavanje visoke kvalitete vina i zadržavanje uloge lidera u izvozu kvalitetnih i vrhunskih vina iz Republike Hrvatske. Obzirom na povećanje proizvodnje i otkupa grožđa biti će potrebno ostvariti značajniji iskorak na sada aktualna, kao i neka nova inozemna tržišta.

Povećanje obujma proizvodnje dosada potvrđenog sortimenta sjemena, te uvođenje proizvodnje sjemena novih ratarskih i povrtlarskih kultura osnovna je orijentacija u sjemenarskoj proizvodnji. Time će se postići i veći stupanj rentabilnosti korištenja raspoloživih ratarskih površina kojima gospodari poduzeće.

U ostalim djelatnostima poduzimat će se aktivnosti na postizanju praga rentabilnosti i samoodrživosti svake pojedinačne djelatnosti uz konstantno inzistiranje na održavanju visoke kvalitete i prepoznatljivosti proizvoda Grupe..

## AKTIVNOSTI ISTRAŽIVANJA I RAZVOJA

Aktivnosti Grupe vezane uz istraživanje i razvoj usmjerene su na mogućnost korištenja energije iz obnovljivih izvora, te iznalaženje programa i proizvodnji koji će kao sirovinu koristiti sadašnje nusproizvode vinogradarske, stočarske i ratarske proizvodnje. Time bi se, uz postizanje pozitivnih financijskih efekata, uspješno riješila i problematika zbrinjavanja navedenih nusproizvoda.

Vezano uz pitanje korištenja obnovljivih izvora energije, već izvjesno vrijeme razmatra se projekt izgradnje bioplinskog postrojenja za proizvodnju električne energije snage 1 MW. Postrojenje bi, kao osnovnu sirovinu, koristilo nusproizvode vlastite stočarske proizvodnje (stajski gnoj i gnojnicu), i kukuruznu silažu koja bi se proizvodila na ratarskim površinama koje koristi poduzeće.

Toplinska energija, koja se javlja kao nusproizvod u proizvodnji električne energije, omogućila bi pokretanje stakleničkog i plasteničkog uzgoja povrća.

U cilju rješavanja problematike zbrinjavanja nusproizvoda mesne industrije, istražuje se mogućnost izgradnje spalionice. Time bi se riješio značajan tehničko-tehnološki problem koji poduzeće ima s ovom vrstom otpada, ali i ostvarile znatne financijske uštede.

## INFORMACIJE O OTKUPU VLASTITIH DIONICA

Tijekom 2013. godine Grupa nije vršila otkup vlastitih dionica.

## POSTOJANJE PODRUŽNICA DRUŠTVA

Grupa na dan 31.12.2013. godine, nije imalo podružnica.

## FINANCIJSKI INSTRUMENTI

Tijekom 2013. godine Grupa je većinu svojih financijskih instrumenata koristilo za financiranje poslovanja. Financijski instrumenti uključuju zajmove, kredite, novac i likvidna sredstva te druge razne instrumente kao što su potraživanja od kupaca i obveze prema dobavljačima, koji proizlaze direktno iz redovnog poslovanja.

### Cjenovni rizik

Cjenovni rizik je rizik promjene cijena sirovina i materijala koje se rabe u proizvodnji, rizik cijena usluga i proizvoda društva s duljim procesima proizvodnje s fiksiranom cijenom ili društava koje godinu dana unaprijed ugovaraju svoje usluge i robe s fiksnim cijenama.

Grupa smanjuje cjenovni rizik na način da vrši ravnotežu fiksnih ulaznih i izlaznih cijena tj. da ugovorene fiksne cijene roba i usluga Grupe budu pokrivena ugovorenim fiksnim cijenama inputa (materijala i sirovina).

### Valutni rizik

Valutni rizik je rizik da će se vrijednosti financijskih instrumenata promijeniti uslijed promjene tečaja.

Grupa je najviše izloženo valutnom riziku po osnovi obveza po dugoročnim kreditima i potraživanjima od inozemnih kupaca (za prodanu robu) denominiranim u inozemnim valutama, koji se preračunavaju u kune primjenom važećeg tečaja na datum bilance.

Nastale tečajne razlike terete prihode/rashode razdoblja, ali ne utječu na tijek novca.

Grupa je uglavnom izloženo valutnom riziku promjena tečaja kune u odnosu na EUR i CHF.

Grupa nastoji dio kreditnih obveza imati u kunama, te na taj način smanjiti valutni rizik.

### **Kamatni rizik**

Kamatni rizik je rizik promjene kamatnih stopa na kredite.

Grupa je najviše izloženo kamatnom riziku temeljem primljenih kredita koji su vezani za kretanje EURIBOR-a i LIBOR-a.

Da bi se ublažio kamatni rizik Grupa vrši disperziju kreditne zaduženosti te nastoji što veći dio kreditne zaduženosti imati u fiksnoj kamatnoj stopi. Maksimalno se koriste krediti HBOR-a gdje su kamate fiksne.

### **Kreditni rizik**

Kreditni rizik je opasnost da se potraživanja tvrtki na osnovi danih kredita, potraživanja od kupaca, potraživanja od države i druga potraživanja neće naplatiti ili neće naplatiti u cijelosti.

Najveći kreditni rizik Grupe je onaj u odnosu na potraživanja od kupaca.

Grupa je usvojila procedure koje primjenjuje u poslovanju s kupcima te prikuplja instrumente osiguranja, gdje god je to moguće, u svrhu zaštite od mogućih financijskih rizika i gubitaka uslijed neizvršenja plaćanja i ugovornih obveza. Potraživanja od kupaca se svakodnevno prate te poduzimaju sve potrebne radnje glede naplate istih. Sva potraživanja od kupaca koja su dospjela više od 180 dana u plaćanju ili za koja se smatra da su potencijalno sporna terete rashode razdoblja (knjižimo na ispravak vrijednosti) te u izvještajima iskazujemo neto potraživanja od kupaca.

### **Rizik likvidnosti**

Rizik likvidnosti je rizik opasnosti od neusklađene dospelosti sredstava i obveza prema izvorima sredstava u tvrtkama.

Kako bi se isti smanjio na minimum Grupa redovito vrši analizu novčanog tijeka investicijskih aktivnosti, analizu obveza prema izvorima sredstava i analizu kreditne zaduženosti.

Grupa upravlja rizikom likvidnosti održavajući adekvatne rezerve i kreditne linije, kontinuirano uspoređujući planirani i ostvareni tijek novca uz praćenje dospjeća potraživanja i obveza.

## KODEKS KORPORATIVNOG UPRAVLJANJA

Grupa je donijelo vlastiti Kodeks Korporativnog upravljanja u lipnju 2008.g. koji primjenjuje u praksi i kojega se pridržava.

Grupa nema imatelja dionica s posebnim pravima kontrole i posebnim pravima.  
Ne postoje nikakva ograničenja prava glasa iz dionica.

Ne postoje posebna prava niti jednog imatelja dionica Društva iz članka 272.p Zakona o trgovačkim društvima.

član Uprave  
Kutjevo d.d.  
Mladen Itrak



**KUTJEVO d.d.**  
za proizvodnju i promet poljoprivrednih  
i prehrambenih proizvoda  
KUTJEVO B/B

**KUTJEVO d.d.**  
**Kralja Tomislava 1**  
**34340 Kutjevo**  
**MB:03326411**  
**OIB:21918659912**

**IZJAVA OSOBE ODGOVORNE ZA SASTAVLJANJE  
FINANCIJSKIH IZVJEŠTAJA  
01.01. – 31.12.2013. godine**

Ja, Mladen Itrak, član Uprave društva Kutjevo d.d. izjavljujem da prema mome najboljem saznanju financijski izvještaji sastavljeni uz primjenu Međunarodnih standarda financijskog izvještavanja (MSFI) i Međunarodnih računovodstvenim standarda (MRS) daju cjelovit i istinit prikaz imovine i obveza, gubitaka i dobitaka te financijskog položaja i poslovanja društva Kutjevo d.d. i društava uključenih u konsolidaciju kao cjeline.

Kutjevo, 14.02.2014. godine

član Uprave  
Mladen Itrak



**KUTJEVO d.d.**  
za proizvodnju i promet poljoprivrednih  
i prehrambenih proizvoda  
KUTJEVO 8/8



**KUTJEVO d.d. za proizvodnju i promet  
poljoprivrednih i prehrambenih proizvoda  
Kutjevo, Kralja Tomislava 1**

Broj: 1/1- 524/2014  
U Kutjevu, 28. travnja 2014.g.

Na temelju odredbe članka 300.d Zakona o trgovačkim društvima i članka 24. Statuta Društva, Nadzorni odbor Kutjeva d.d. na 10-oj redovnoj sjednici održanoj dana 28. travnja 2014. godine donosi slijedeću

**O D L U K U**  
**O UTVRĐENJU GODIŠNJIH FINACIJSKIH IZVJEŠĆA**  
**KUTJEVA d.d. I OVISNIH DRUŠTAVA**

1. Daje se suglasnost na revidirana konsolidirana godišnja financijska izvješća Kutjeva d.d. i ovisnih društava (Grupe Kutjevo) za 2013. godinu za razdoblje od 01.01. do 31.12.2013. godine koje je sastavila Uprava Kutjeva d.d. i podnijela Nadzornom odboru na odobrenje i to:

- Bilancu s aktivnom u visini 631.703.886,00 kuna
- Račun dobiti i gubitka s ostvarenom dobiti u iznosu od 6.755.674,00 kuna
- Izvješće o novčanom tijeku
- Izvješće o promjeni kapitala
- Bilješke uz financijska izvješća

2. Donošenjem ove Odluke, konsolidirana godišnja financijska izvješća Kutjeva d.d. i ovisnih društava (Grupa Kutjevo) za 2013. godinu za razdoblje od 01.01. do 31.12.2013.godine smatraju se utvrđenim i neće se podnositi Glavnoj skupštini na utvrđenje.

3. Suglasnost iz točke 1. ove Odluke dana je na revidirane konsolidirane godišnje financijske izvještaje Kutjeva d.d. i ovisnih društava (Grupa Kutjevo) za 2013. godinu za razdoblje od 01.01. do 31.12.2013.godine.

KUTJEVO d.d.  
Predsjednik Nadzornog odbora  
Maxim Moralić

**KUTJEVO d.d.**  
za proizvodnju i promet poljoprivrednih  
i prehrambenih proizvoda  
KUTJEVO 1/4

