


KUTJEVO

Godišnji izvještaj
KUTJEVO d.d.

nekonsolidirano



Kutjevo, svibanj 2013.

Prilog 1.

Razdoblje izvještavanja:

01.01.2012

do

31.12.2012

Godišnji financijski izvještaj poduzetnika GFI-POD

Matični broj (MB): 03326411

Matični broj subjekta (MBS): 050017312

Osobni identifikacijski broj (OIB): 21918659912

Tvrtka izdavatelja: KUTJEVO d.d.

Poštanski broj i mjesto: 34340 KUTJEVO

Ulica i kućni broj: KRALJA TOMISLAVA 1

Adresa e-pošte: kutjevo@kutjevo.com

Internet adresa: www.kutjevo.com

Šifra i naziv općine/grada: 221 KUTJEVO

Šifra i naziv županije: 11 POŽEŠKO-SLAVONSKA

Broj zaposlenih: 729

(krajem godine)

Konsolidirani izvještaj: NE

Šifra NKD-a: 0111

Tvrtke subjekata konsolidacije (prema MSFI):

Sjedište:

MB:

Knjigovodstveni servis:

Osoba za kontakt: RAZUMOVIĆ MILAN

(unos se samo prezime i ime osobe za kontakt)

Telefon: 034255002

Telefaks: 034255026

Adresa e-pošte: milan.razumovic@kutjevo.com

Prezime i ime: ITRAK MLADEN

(osoba ovlaštene za zastupanje)

Dokumentacija za objavu:

1. Revidirani godišnji financijski izvještaji s revizorskim izvješćem s revizorskim izvješćem
2. Izvještaj posloводства
3. Izjava osoba odgovornih za sastavljanje godišnjeg izvještaja,
4. Odluka nadležnog tijela (prijedlog) o utvrđivanju godišnjih financijskih izvještaja
5. Odluka o prijedlogu raspodjele dobiti ili pokriću gubitka

u PDF formatu

M.P.
KUTJEVO d.d.
za proizvodnju i promet poljoprivrednih
i prehrambenih proizvoda
KUTJEVO 2/4

(potpis osobe ovlaštene za zastupanje)

BILANCA
stanje na dan 31.12.2012.

Obveznik: KUTJEVO d.d.			
A) POTRAŽIVANJA ZA UPISANI A NEUPLAĆENI KAPITAL			
B) DUGOTRAJNA IMOVINA (003+010+020+029+033)	002	322.206.990	303.458.072
I. NEMATERIJALNA IMOVINA (004 do 009)	003	0	0
1. Izdaci za razvoj	004		
2. Koncesije, patenti, licencije, robne i uslužne marke, softver i ostala prava	005		
3. Goodwill	006		
4. Predujmovi za nabavu nematerijalne imovine	007		
5. Nematerijalna imovina u pripremi	008		
6. Ostala nematerijalna imovina	009		
II. MATERIJALNA IMOVINA (011 do 019)	010	238.359.353	230.114.874
1. Zemljište	011	21.313.481	21.341.546
2. Građevinski objekti	012	100.238.723	98.140.190
3. Postrojenja i oprema	013	38.889.260	37.194.257
4. Alati, pogonski inventar i transportna imovina	014	7.480.593	4.985.799
5. Biološka imovina	015	31.316.848	30.546.935
6. Predujmovi za materijalnu imovinu	016		
7. Materijalna imovina u pripremi	017	39.115.720	37.901.419
8. Ostala materijalna imovina	018	4.728	4.728
9. Ulaganje u nekretnine	019		
III. DUGOTRAJNA FINACIJSKA IMOVINA (021 do 028)	020	70.651.295	70.668.864
1. Udjeli (dionice) kod povezanih poduzetnika	021	68.370.363	68.408.163
2. Dani zajmovi povezanim poduzetnicima	022		
3. Sudjelujući interesi (udjeli)	023	2.214.126	2.214.126
4. Zajmovi dani poduzetnicima u kojima postoje sudjelujući interesi	024		
5. Ulaganja u vrijednosne papire	025		
6. Dani zajmovi, depoziti i slično	026	66.806	46.575
7. Ostala dugotrajna financijska imovina	027		
8. Ulaganja koja se obračunavaju metodom udjela	028		
IV. POTRAŽIVANJA (030 do 032)	029	13.196.342	2.674.334
1. Potraživanja od povezanih poduzetnika	030		
2. Potraživanja po osnovi prodaje na kredit	031	13.196.342	2.674.334
3. Ostala potraživanja	032		
V. ODGOĐENA POREZNA IMOVINA	033		
C) KRATKOTRAJNA IMOVINA (035+043+050+058)	034	321.472.906	274.465.001
I. ZALIHE (036 do 042)	035	195.150.408	161.014.938
1. Sirovine i materijal	036	10.902.736	10.497.915
2. Proizvodnja u tijeku	037	131.317.889	112.353.615
3. Gotovi proizvodi	038	44.209.825	28.369.948
4. Trgovačka roba	039	8.719.958	9.793.460
5. Predujmovi za zalihe	040		
6. Dugotrajna imovina namijenjena prodaji	041		
7. Biološka imovina	042		
II. POTRAŽIVANJA (044 do 049)	043	117.425.141	98.110.315
1. Potraživanja od povezanih poduzetnika	044	5.811.798	3.533.044
2. Potraživanja od kupaca	045	85.587.849	71.537.082
3. Potraživanja od sudjelujućih poduzetnika	046		
4. Potraživanja od zaposlenika i članova poduzetnika	047	126.679	506.532
5. Potraživanja od države i drugih institucija	048	25.838.485	22.480.181
6. Ostala potraživanja	049	60.330	53.476
III. KRATKOTRAJNA FINACIJSKA IMOVINA (051 do 057)	050	8.365.398	14.337.230
1. Udjeli (dionice) kod povezanih poduzetnika	051		
2. Dani zajmovi povezanim poduzetnicima	052	1.592.388	1.178.008
3. Sudjelujući interesi (udjeli)	053		
4. Zajmovi dani poduzetnicima u kojima postoje sudjelujući interesi	054		
5. Ulaganja u vrijednosne papire	055	380.776	89.742
6. Dani zajmovi, depoziti i slično	056	3.743.939	13.045.177
7. Ostala financijska imovina	057	2.648.295	24.303
IV. NOVAC U BANC I BLAGAJNI	058	531.959	1.002.518
D) PLAĆENI TROŠKOVI BUDUĆEG RAZDOBLJA I OBRAČUNATI PRIHODI	059	969.095	2.455.291
E) UKUPNO AKTIVA (001+002+034+059)	060	644.648.991	580.378.364
F) IZVANBILANČNI ZAPISI	061	36.017.013	61.514.387

PASIVA			
A) KAPITAL I REZERVE (063+064+065+071+072+075+078)	062	315.534.747	284.859.160
I. TEMELJNI (UPISANI) KAPITAL	063	286.321.450	286.321.450
II. KAPITALNE REZERVE	064		
III. REZERVE IZ DOBITI (066+067-068+069+070)	065	7.211.255	7.259.577
1. Zakonske rezerve	066	4.956.603	5.004.925
2. Rezerve za vlastite dionice	067	8.700	8.700
3. Vlastite dionice i udjeli (odbitna stavka)	068	8.700	8.700
4. Statutarne rezerve	069		
5. Ostale rezerve	070	2.254.652	2.254.652
IV. REVALORIZACIJSKE REZERVE	071		
V. ZADRŽANA DOBIT ILI PRENESENI GUBITAK (073-074)	072	21.035.603	11.073.835
1. Zadržana dobit	073	21.035.603	11.073.835
2. Preneseni gubitak	074		
VI. DOBIT ILI GUBITAK POSLOVNE GODINE (076-077)	075	966.439	-19.795.702
1. Dobit poslovne godine	076	966.439	
2. Gubitak poslovne godine	077		19.795.702
VII. MANJINSKI INTERES	078		
B) REZERVIRANJA (080 do 082)	079	0	0
1. Rezerviranja za mirovine, otpremnine i slične obveze	080		
2. Rezerviranja za porezne obveze	081		
3. Druga rezerviranja	082		
C) DUGOROČNE OBVEZE (084 do 092)	083	96.976.638	109.525.184
1. Obveze prema povezanim poduzetnicima	084		
2. Obveze za zajmove, depozite i slično	085	1.851.983	
3. Obveze prema bankama i drugim financijskim institucijama	086	89.797.700	98.902.526
4. Obveze za predujmove	087		
5. Obveze prema dobavljačima	088		
6. Obveze po vrijednosnim papirima	089		
7. Obveze prema poduzetnicima u kojima postoje sudjelujući interesi	090		
8. Ostale dugoročne obveze	091	5.326.955	10.622.658
9. Odgođena porezna obveza	092		
D) KRATKOROČNE OBVEZE (094 do 105)	093	228.908.108	185.990.339
1. Obveze prema povezanim poduzetnicima	094	4.811.387	14.119.101
2. Obveze za zajmove, depozite i slično	095		
3. Obveze prema bankama i drugim financijskim institucijama	096	121.728.193	94.091.701
4. Obveze za predujmove	097	5.849	5.849
5. Obveze prema dobavljačima	098	86.144.780	62.011.227
6. Obveze po vrijednosnim papirima	099	804	804
7. Obveze prema poduzetnicima u kojima postoje sudjelujući interesi	100		
8. Obveze prema zaposlenicima	101	5.126.347	5.871.222
9. Obveze za poreze, doprinose i slična davanja	102	11.056.965	9.856.652
10. Obveze s osnove udjela u rezultatu	103		
11. Obveze po osnovi dugotrajne imovine namijenjene prodaji	104		
12. Ostale kratkoročne obveze	105	33.783	33.783
E) ODGOĐENO PLAĆANJE TROŠKOVA I PRIHOD BUDUĆEGA RAZDOBLJA	106	3.229.498	3.681
F) UKUPNO – PASIVA (062+079+083+093+106)	107	644.648.991	580.378.364
G) IZVANBILANČNI ZAPISI	108	36.017.013	61.514.387
DODATAK BILANCI (popunjava poduzetnik koji sastavlja konsolidirani godišnji financijski bilans)			
A) KAPITAL I REZERVE			
1. Pripisano imateljima kapitala matice	109		
2. Pripisano manjinskom interesu	110		

Napomena 1.: Dodatak bilanci popunjavaju poduzetnici koji sastavljaju konsolidirane godišnje financijske izvještaje.

RAČUN DOBITI I GUBITKA
u razdoblju 01.01.2012. do 31.12.2012.

Obveznik: KUTJEVO d.d.			
I. POSLOVNI PRIHODI (112+113)			
1. Prihodi od prodaje	111	371.390.188	396.874.393
2. Ostali poslovni prihodi	112	358.918.802	375.658.934
II. POSLOVNI RASHODI (115+116+120+124+125+126+129+130)	113	12.471.386	21.215.459
1. Promjene vrijednosti zaliha proizvodnje u tijeku i gotovih proizvoda	114	349.490.351	400.949.919
2. Materijalni troškovi (117 do 119)	115	-7.505.606	35.193.282
a) Troškovi sirovina i materijala	116	250.687.166	258.044.615
b) Troškovi prodane robe	117	148.293.460	145.434.915
c) Ostali vanjski troškovi	118	67.932.474	70.526.043
3. Troškovi osoblja (121 do 123)	119	34.461.232	42.083.657
a) Neto plaće i nadnice	120	61.343.548	61.146.118
b) Troškovi poreza i doprinosa iz plaća	121	38.755.808	39.162.991
c) Doprinosi na plaće	122	13.556.626	13.588.609
4. Amortizacija	123	9.031.114	8.394.518
5. Ostali troškovi	124	18.251.408	17.125.407
6. Vrijednosno usklađivanje (127+128)	125	18.161.995	19.269.421
a) dugotrajne imovine (osim financijske imovine)	126	4.252.260	4.090.333
b) kratkotrajne imovine (osim financijske imovine)	127		
7. Rezerviranja	128	4.252.260	4.090.333
8. Ostali poslovni rashodi	129		
III. FINACIJSKI PRIHODI (132 do 136)	130	4.299.580	6.080.743
1. Kamate, tečajne razlike, dividende i slični prihodi iz odnosa s povezanim poduzetnicima	131	2.352.052	1.655.805
2. Kamate, tečajne razlike, dividende, slični prihodi iz odnosa s nepovezanim poduzetnicima i drugim osobama	132	1.031.436	84.987
3. Dio prihoda od pridruženih poduzetnika i sudjelujućih interesa	133	1.317.011	1.505.343
4. Nerealizirani dobiti (prihodi) od financijske imovine	134		19.800
5. Ostali financijski prihodi	135	3.605	45.675
IV. FINACIJSKI RASHODI (138 do 141)	136	22.272.414	17.375.981
1. Kamate, tečajne razlike i drugi rashodi s povezanim poduzetnicima	137		
2. Kamate, tečajne razlike i drugi rashodi iz odnosa s nepovezanim poduzetnicima i drugim osobama	138	4.334.468	315.193
3. Nerealizirani gubici (rashodi) od financijske imovine	139	17.170.708	16.142.981
4. Ostali financijski rashodi	140		
V. UDIO U DOBITI OD PRIDRUŽENIH PODUZETNIKA	141	767.238	917.807
VI. UDIO U GUBITKU OD PRIDRUŽENIH PODUZETNIKA	142		
VII. IZVANREDNI - OSTALI PRIHODI	143		
VIII. IZVANREDNI - OSTALI RASHODI	144		
IX. UKUPNI PRIHODI (111+131+142 + 144)	145		
X. UKUPNI RASHODI (114+137+143 + 145)	146	373.742.240	398.530.198
XI. DOBIT ILI GUBITAK PRIJE OPOREZIVANJA (146-147)	147	371.782.765	418.325.900
1. Dobit prije oporezivanja (146-147)	148	1.979.475	-19.795.702
2. Gubitak prije oporezivanja (147-146)	149	1.979.475	0
XII. POREZ NA DOBIT	150	0	19.795.702
XIII. DOBIT ILI GUBITAK RAZDOBLJA (148-151)	151	1.013.036	
1. Dobit razdoblja (149-151)	152	966.439	-19.795.702
2. Gubitak razdoblja (151-148)	153	966.439	0
	154	0	19.795.702

DODATAK RDG-u (popunjava poduzetnik koji sastavlja konsolidirani godišnji financijski izvještaj)			
XIV. DOBIT ILI GUBITAK RAZDOBLJA			
1. Pripisana imateljima kapitala matice	155		
2. Pripisana manjinskom interesu	156		
IZVJEŠTAJ O OSTALOJ SVEOBUHVAATNOJ DOBITI (popunjava poduzetnik obveznik primjene MSFI-a)			
I. DOBIT ILI GUBITAK RAZDOBLJA (= 152)	157	966.439	-19.795.702
II. OSTALA SVEOBUHVAATNA DOBIT/GUBITAK PRIJE POREZA (159 do 165)	158	0	0
1. Tečajne razlike iz preračuna inozemnog poslovanja	159		
2. Promjene revalorizacijskih rezervi dugotrajne materijalne i	160		
3. Dobit ili gubitak s osnove ponovnog vrednovanja financijske	161		
4. Dobit ili gubitak s osnove učinkovite zaštite novčanog toka	162		
5. Dobit ili gubitak s osnove učinkovite zaštite neto ulaganja u inozemstvu	163		
6. Udio u ostaloj sveobuhvatnoj dobiti/gubitku pridruženih poduzetnika	164		
7. Aktuarski dobiti/gubici po planovima definiranih primanja	165		
III. POREZ NA OSTALU SVEOBUHVAATNU DOBIT RAZDOBLJA	166		
IV. NETO OSTALA SVEOBUHVAATNA DOBIT ILI GUBITAK	167	0	0
V. SVEOBUHVAATNA DOBIT ILI GUBITAK RAZDOBLJA (157+167)	168	966.439	-19.795.702
DODATAK izvještaju o ostaloj sveobuhvatnoj dobiti (popunjava poduzetnik koji sastavlja konsolidirani godišnji financijski			
VI. SVEOBUHVAATNA DOBIT ILI GUBITAK RAZDOBLJA			
1. Pripisana imateljima kapitala matice	169		
2. Pripisana manjinskom interesu	170		

IZVJESTAJ O NOVČANOM TIJEKU - Indirektna metoda
u razdoblju 01.01.2012. do 31.12.2012.

Obveznik: KUTJEVO d.d.			
		godina	
NOVČANI TIJEK OD POSLOVNIH AKTIVNOSTI			
1. Dobit prije poreza	001	1.979.475	-19.795.702
2. Amortizacija	002	18.251.408	17.125.407
3. Povećanje kratkoročnih obveza	003	10.029.948	
4. Smanjenje kratkotrajnih potraživanja	004	2.409.241	17.828.632
5. Smanjenje zaliha	005		34.135.468
6. Ostalo povećanje novčanog tijeka	006		
I. Ukupno povećanje novčanog tijeka od poslovnih aktivnosti (001 do 006)	007	32.670.072	49.293.805
1. Smanjenje kratkoročnih obveza	008		46.143.586
2. Povećanje kratkotrajnih potraživanja	009		
3. Povećanje zaliha	010	4.740.656	
4. Ostalo smanjenje novčanog tijeka	011	1.013.036	
II. Ukupno smanjenje novčanog tijeka od poslovnih aktivnosti (008 do 011)	012	5.753.692	46.143.586
A1) NETO POVEĆANJE NOVČANOG TIJEKA OD POSLOVNIH	013	26.916.380	3.150.219
A2) NETO SMANJENJE NOVČANOG TIJEKA OD POSLOVNIH	014	0	0
NOVČANI TIJEK OD INVESTICIJSKIH AKTIVNOSTI			
1. Novčani primici od prodaje dugotrajne materijalne i nematerijalne imovine	015	9.056.772	1.320.797
2. Novčani primici od prodaje vlasničkih i dužničkih instrumenata	016		
3. Novčani primici od kamata	017		
4. Novčani primici od dividendi	018		
5. Ostali novčani primici od investicijskih aktivnosti	019		4.532.606
III. Ukupno novčani primici od investicijskih aktivnosti (015 do 019)	020	9.056.772	5.853.403
1. Novčani izdaci za kupnju dugotrajne materijalne i nematerijalne imovine	021	7.236.001	10.201.725
2. Novčani izdaci za stjecanje vlasničkih i dužničkih financijskih instrumenata	022		
3. Ostali novčani izdaci od investicijskih aktivnosti	023	10.620.292	
IV. Ukupno novčani izdaci od investicijskih aktivnosti (021 do 023)	024	17.856.293	10.201.725
B1) NETO POVEĆANJE NOVČANOG TIJEKA OD INVESTICIJSKIH	025	0	0
B2) NETO SMANJENJE NOVČANOG TIJEKA OD INVESTICIJSKIH	026	8.799.521	4.348.322
NOVČANI TIJEK OD FINANCIJSKIH AKTIVNOSTI			
1. Novčani primici od izdavanja vlasničkih i dužničkih financijskih instrumenata	027		
2. Novčani primici od glavnice kredita, zadužnica, pozajmica i drugih posudbi	028		12.548.547
3. Ostali primici od financijskih aktivnosti	029		
V. Ukupno novčani primici od financijskih aktivnosti (027 do 029)	030	0	12.548.547
1. Novčani izdaci za otplatu glavnice kredita i obveznica	031	19.135.000	
2. Novčani izdaci za isplatu dividendi	032		10.879.885
3. Novčani izdaci za financijski najam	033		
4. Novčani izdaci za otkup vlastitih dionica	034		
5. Ostali novčani izdaci od financijskih aktivnosti	035		
VI. Ukupno novčani izdaci od financijskih aktivnosti (031 do 035)	036	19.135.000	10.879.885
C1) NETO POVEĆANJE NOVČANOG TIJEKA OD FINANCIJSKIH	037	0	1.668.662
C2) NETO SMANJENJE NOVČANOG TIJEKA OD FINANCIJSKIH	038	19.135.000	0
Ukupno povećanje novčanog tijeka (013 - 014 + 025 - 026 + 037 - 038)	039	0	470.559
Ukupno smanjenje novčanog tijeka (014 - 013 + 026 - 025 + 038 - 037)	040	1.018.141	0
Novac i novčani ekvivalenti na početku razdoblja	041	1.550.100	531.959
Povećanje novca i novčanih ekvivalenata	042		470.559
Smanjenje novca i novčanih ekvivalenata	043	1.018.141	
Novac i novčani ekvivalenti na kraju razdoblja	044	531.959	1.002.518

IZVJEŠTAJ O PROMJENAMA KAPITALA
za razdoblje od 01.01.2012 do 31.12.2012

Naziv stavke	AOP	31.12.2012	31.12.2011
1. Upisani kapital	001	286.321.450	286.321.450
2. Kapitalne rezerve	002		
3. Rezerve iz dobiti	003	7.211.255	7.259.577
4. Zadržana dobit ili preneseni gubitak	004	21.035.603	11.073.835
5. Dobit ili gubitak tekuće godine	005	966.439	-19.795.702
6. Revalorizacija dugotrajne materijalne imovine	006		
7. Revalorizacija nematerijalne imovine	007		
8. Revalorizacija financijske imovine raspoložive za prodaju	008		
9. Ostala revalorizacija	009		
10. Ukupno kapital i rezerve (AOP 001 do 009)	010	315.534.747	284.859.160
11. Tečajne razlike s naslova neto ulaganja u inozemno poslovanje	011		
12. Tekući i odgođeni porezi (dio)	012		
13. Zaštita novčanog tijeka	013		
14. Promjene računovodstvenih politika	014		
15. Ispravak značajnih pogrešaka prethodnog razdoblja	015		
16. Ostale promjene kapitala	016		
17. Ukupno povećanje ili smanjenje kapitala (AOP 011 do 016)	017	0	0
17 a. Pripisano imateljima kapitala matice			
	018		
17 b. Pripisano manjinskom interesu			
	019		

Stavke koje umanjuju kapital upisuju se s negativnim predznakom

Podaci pod AOP oznakama 001 do 009 upisuju se kao stanje na datum bilance

KUTJEVO d.d.
Kutjevo, Kralja Tomislava 1

**REVIDIRANI NEKONSOLIDIRANI GODIŠNJI FINANCIJSKI
IZVJEŠTAJI ZA GODINU ZAVRŠENU NA DAN 31.12.2012.g.**

Zagreb, svibanj 2013.

Sadržaj

Odgovornost za financijske izvještaje

Izvešće neovisnog revizora dioničarima

Bilanca-Izvještaj o financijskom položaju

Račun dobiti i gubitka s izvještajem o ostaloj sveobuhvatnoj dobiti

Izvještaj o novčanom tijeku

Izvještaj o promjenama kapitala

Bilješke društva uz financijske izvještaje

Kutjevo d.d.

Odgovornost za financijske izvještaje

Temeljem Zakona o računovodstvu Republike Hrvatske (Narodne novine 109/2007 i 144/12) Uprava je dužna osigurati da financijski izvještaji za svaku financijsku godinu budu sastavljeni u skladu s Međunarodnim standardima financijskog izvještavanja (MSFI) koje objavljuje Odbor za standarde financijskog izvještavanja, tako da daju istinitu i objektivnu sliku financijskog stanja i rezultata poslovanja društva Kutjevo d.d.

Nakon provedenih odgovarajućih istraživanja, Uprava opravdano očekuje da Društvo ima odgovarajuća sredstva za nastavak poslovanja u doglednoj budućnosti te stoga i dalje usvaja načelo vremenske neograničenosti poslovanja pri sastavljanju financijskih izvještaja.

Odgovornosti Uprave pri izradi financijskih izvještaja obuhvaćaju sljedeće:

- odabir i dosljednu primjenu odgovarajućih računovodstvenih politika,
- davanje opravdanih i razboritih prosudbi i procjena,
- postupanje u skladu s važećim računovodstvenim standardima, uz objavu i obrazloženje svih materijalno značajnih odstupanja u financijskim izvještajima,
- sastavljanje financijskih izvještaja pod pretpostavkom vremenske neograničenosti poslovanja, osim ako pretpostavka da će Društvo nastaviti poslovanje nije primjerena.

Uprava je odgovorna za vođenje odgovarajućih računovodstvenih evidencija, koje u svakom trenutku s opravdanom točnošću prikazuju financijski položaj Društva. Također, Uprava je dužna pobrinuti se da financijski izvještaji budu sastavljeni u skladu sa Zakonom o računovodstvu. Uprava je također odgovorna za čuvanje imovine Društva, te stoga i za poduzimanje razumnih mjera za sprječavanje i otkrivanje prijevare i drugih nepravilnosti.

Uprava je odgovorna za one interne kontrole za koje Uprava odredi da su nužne za sastavljanje financijskih izvještaja koji su bez značajnih pogrešnih prikazivanja uslijed prijevare ili pogreške.

Potpisao za i u ime Uprave:

Mladen Itrak

Kutjevo d.d.

Kutjevo, Kralja Tomislava 1

07. svibnja 2013. godine

KUTJEVO d.d.
za proizvodnju i promatranje poljoprivrednih
hraniteljskih proizvoda
KUTJEVO 2/4

**REMIRA d.o.o. za reviziju,
Zagreb, Mrazovićeva 9**

Izvešće neovisnog revizora dioničarima društva KUTJEVO d.d.

Obavili smo reviziju nekonsolidiranih financijskih izvještaja društva KUTJEVO d.d. (u nastavku : Društvo) a koji obuhvaćaju bilancu na dan 31. prosinac 2012.g., račun dobiti i gubitka s izvještajem o sveobuhvatnoj dobiti, izvještaj o promjenama glavnice i izvještaj o novčanom tijeku za godinu tada završenu, te sažetak značajnih računovodstvenih politika i bilježaka sadržanih uz financijske izvještaje.

Odgovornost Uprave za nekonsolidirane financijske izvještaje

Uprava Društva odgovorna je za sastavljanje i fer prezentaciju nekonsolidiranih financijskih izvještaja u skladu sa Međunarodnim standardima financijskog izvještavanja (MSFI) i za one interne kontrole za koje Uprava odredi da su potrebne za omogućavanje sastavljanja financijskih izvještaja koji su bez značajnog pogrešnog prikazivanja uslijed prijevare ili pogreške.

Revizorova odgovornost

Naša je odgovornost izraziti mišljenje o tim financijskim izvještajima temeljeno na našoj reviziji.

Reviziju smo obavili sukladno Međunarodnim revizijskim standardima. Ti standardi zahtijevaju da postupamo u skladu s etičkim zahtjevima i planiramo te obavimo reviziju kako bismo stekli razumno uvjerenje o tome da u financijskim izvještajima nema značajnog pogrešnog prikazivanja.

Revizija uključuje obavljanje postupaka radi dobivanja revizijskih dokaza o iznosima i objavama prikazanima u financijskim izvještajima. Odabir postupaka, uključujući i procjenu rizika značajnih pogrešnih prikazivanja u financijskim izvještajima zbog prijevare ili pogrešaka, ovisi o prosudbi revizora. U procjenjivanju rizika, revizor procjenjuje interne kontrole koje su relevantne za sastavljanje i objektivno prezentiranje financijskih izvještaja kako bi odredio revizijske postupke primjerene danim okolnostima, a ne kako bi izrazio mišljenje o učinkovitosti internih kontrola.

Revizija također uključuje i ocjenjivanje primjerenosti računovodstvenih politika koje su primjenjene i razboritosti računovodstvenih procjena Uprave, kao i ocjenu cjelokupnog prikaza financijskih izvještaja.

Uvjereni smo da su nam pribavljeni revizijski dokazi dostatni i prikladni kao osnova za izražavanje našeg mišljenja.

Mišljenje

Po našem mišljenju, nekonsolidirani financijski izvještaji pružaju istinit i fer prikaz financijskog položaja Društva na dan 31. prosinca 2012. godine, njegove financijske uspješnosti te njegovih novčanih tijekova za godinu tada završenu, sukladno Međunarodnim standardima financijskog izvještavanja (MSFI).

Odjeljak za isticanje pozornosti

Bez izražavanja rezerve na naše mišljenje skrećemo pozornost da je Društvo ostvarilo značajan gubitak u poslovanju u 2012.g. te da je o razlozima nastanka gubitka objavilo bilješku br. 29. Uprava je, nakon cjelovitog razmatranja uvjeta za vremensku neograničenost poslovanja Društva, a koji su uključili preispitivanje planirane proizvodnje i prodaje u 2013.g. te ostvarenje poslovnih rezultata za prvi kvartal 2013.g. donijela 06. svibnja 2013.g. izjavu da, prema saznanjima Uprave, ne postoje značajne neizvjesnosti vezane uz buduće poslovanje Društva ili uvjeti koji mogu dovesti u sumnju mogućnost Društva da nastavi poslovanje. Revizor smatra da je plan Uprave prihvatljiv.

Bez izražavanja rezerve na naše mišljenje skrećemo pozornost na bilješku pod oznakom F. Događaji nakon datuma bilance, u kojoj se navodi da su dana 20.03.2013.g. odlukom Nadzornog odbora razriješeni pojedini članovi Uprave.

Skrećemo pozornost na činjenicu da je Društvo izradilo i konsolidirane financijske izvještaje za Kutjevo d.d. i ovisna društva („Grupa“) te se korisnici upućuju, radi boljeg razumjevanja, na čitanje konsolidiranih financijskih izvještaja povezano sa ovim nekonsolidiranim izvještajima.

Revizorsko društvo
Remira d.o.o.
Zagreb
Mrazovićeva 9
u ime i za Remira d.o.o.

Mira Hrelja, direktor

Zagreb, 07. svibnja 2013.g.

Mira Hrelja, ovlaštenu revizor

"Remira"
d.o.o. za reviziju
ZAGREB Mrazovićeva 9
Branka Božić, ovlaštenu revizor

BILANCA
stanje na dan 31.12.2012.

Obrazac
POD-BIL

Obveznik: 21918659912; KUTJEVO d.d.

Nastavak pozicije

AKTIVA				
A) POTRAŽIVANJA ZA UPISANI A NEUPLAĆENI KAPITAL	001			
B) DUGOTRAJNA IMOVINA (003+010+020+029+033)	002	2	322.206.990	303.458.072
I. NEMATERIJALNA IMOVINA (004 do 009)	003		0	0
1. Izdaci za razvoj	004			
2. Koncesije, patenti, licencije, robne i uslužne marke, softver i ostala prava	005			
3. Goodwill	006			
4. Predujmovi za nabavu nematerijalne imovine	007			
5. Nematerijalna imovina u pripremi	008			
6. Ostala nematerijalna imovina	009			
II. MATERIJALNA IMOVINA (011 do 019)	010	3,4,5	238.359.353	230.114.874
1. Zemljište	011		21.313.481	21.341.546
2. Građevinski objekti	012	3	100.238.723	98.140.190
3. Postrojenja i oprema	013	3	38.889.260	37.194.257
4. Alati, pogonski inventar i transportna imovina	014		7.480.593	4.985.799
5. Biološka imovina	015		31.316.848	30.546.935
6. Predujmovi za materijalnu imovinu	016			
7. Materijalna imovina u pripremi	017		39.115.720	37.901.419
8. Ostala materijalna imovina	018	3	4.728	4.728
9. Ulaganje u nekretnine	019			
III. DUGOTRAJNA FINACIJSKA IMOVINA (021 do 028)	020	6	70.651.295	70.668.864
1. Udjeli (dionice) kod povezanih poduzetnika	021	6	68.370.363	68.408.163
2. Dani zajmovi povezanim poduzetnicima	022			
3. Sudjelujući interesi (udjeli)	023	6	2.214.126	2.214.126
4. Zajmovi dani poduzetnicima u kojima postoje sudjelujući interesi	024			
5. Ulaganja u vrijednosne papire	025			
6. Dani zajmovi, depoziti i slično	026		66.806	46.575
7. Ostala dugotrajna financijska imovina	027			
8. Ulaganja koja se obračunavaju metodom udjela	028			
IV. POTRAŽIVANJA (030 do 032)	029		13.196.342	2.674.334
1. Potraživanja od povezanih poduzetnika	030			
2. Potraživanja po osnovi prodaje na kredit	031	6	13.196.342	2.674.334
3. Ostala potraživanja	032			
V. ODGOĐENA POREZNA IMOVINA	033			
C) KRATKOTRAJNA IMOVINA (035+043+050+058)	034		321.472.906	274.465.001
I. ZALIHE (036 do 042)	035	7	195.150.408	161.014.938
1. Sirovine i materijal	036		10.902.736	10.497.915
2. Proizvodnja u tijeku	037	7	131.317.889	112.353.615
3. Gotovi proizvodi	038	7	44.209.825	28.369.948
4. Trgovačka roba	039		8.719.958	9.793.460
5. Predujmovi za zalihe	040			
6. Dugotrajna imovina namijenjena prodaji	041			
7. Biološka imovina	042			
II. POTRAŽIVANJA (044 do 049)	043	8	117.425.141	98.110.315
1. Potraživanja od povezanih poduzetnika	044		5.811.798	3.533.044
2. Potraživanja od kupaca	045	9	85.587.849	71.537.082
3. Potraživanja od sudjelujućih poduzetnika	046			
4. Potraživanja od zaposlenika i članova poduzetnika	047	10	126.679	506.532
5. Potraživanja od države i drugih institucija	048	11	25.838.485	22.480.181
6. Ostala potraživanja	049	12	60.330	53.476
III. KRATKOTRAJNA FINACIJSKA IMOVINA (051 do 057)	050	13	8.365.398	14.337.230
1. Udjeli (dionice) kod povezanih poduzetnika	051			
2. Dani zajmovi povezanim poduzetnicima	052	14	1.592.388	1.178.008

BILANCA
stanje na dan 31.12.2012.

Obrazac
POD-BIL

Obveznik: 21918659912; KUTJEVO d.d.


Naziv pozicije	AOP oznaka	Pod- bilješka		
1	2	3		
3. Sudjelujući interesi (udjeli)	053			
4. Zajmovi dani poduzetnicima u kojima postoje sudjelujući interesi	054			
5. Ulaganja u vrijednosne papire	055	15	380.776	89.742
6. Dani zajmovi, depoziti i slično	056	16	3.743.939	13.045.177
7. Ostala financijska imovina	057		2.648.295	24.303
IV. NOVAC U BANCI I BLAGAJNI	058		531.959	1.002.518
D) PLAĆENI TROŠKOVI BUDUĆEG RAZDOBLJA I OBRAČUNATI PRIHODI	059		969.095	2.455.291
E) UKUPNO AKTIVA (001+002+034+059)	060	1	644.648.991	580.378.364
F) IZVANBILANČNI ZAPISI	061		36.017.013	61.514.387
PASIVA				
A) KAPITAL I REZERVE (063+064+065+071+072+075+078)	062		315.534.747	284.859.160
I. TEMELJNI (UPISANI) KAPITAL	063		286.321.450	286.321.450
II. KAPITALNE REZERVE	064			
III. REZERVE IZ DOBITI (066+067-068+069+070)	065		7.211.255	7.259.577
1. Zakonske rezerve	066		4.956.603	5.004.925
2. Rezerve za vlastite dionice	067		8.700	8.700
3. Vlastite dionice i udjeli (odbitna stavka)	068		8.700	8.700
4. Statutarne rezerve	069			
5. Ostale rezerve	070		2.254.652	2.254.652
IV. REVALORIZACIJSKE REZERVE	071			
V. ZADRŽANA DOBIT ILI PRENEŠENI GUBITAK (073-074)	072		21.035.603	11.073.835
1. Zadržana dobit	073		21.035.603	11.073.835
2. Preneseni gubitak	074			
VI. DOBIT ILI GUBITAK POSLOVNE GODINE (076-077)	075		966.439	-19.795.702
1. Dobit poslovne godine	076		966.439	
2. Gubitak poslovne godine	077	21,29		19.795.702
VII. MANJINSKI INTERES	078			
B) REZERVIRANJA (080 do 082)	079		0	0
1. Rezerviranja za mirovine, otpremnine i slične obveze	080			
2. Rezerviranja za porezne obveze	081			
3. Druga rezerviranja	082			
C) DUGOROČNE OBVEZE (084 do 092)	083	18	96.976.638	109.525.184
1. Obveze prema povezanim poduzetnicima	084			
2. Obveze za zajmove, depozite i slično	085		1.851.983	
3. Obveze prema bankama i drugim financijskim institucijama	086	18	89.797.700	98.902.526
4. Obveze za predujmove	087			
5. Obveze prema dobavljačima	088			
6. Obveze po vrijednosnim papirima	089			
7. Obveze prema poduzetnicima u kojima postoje sudjelujući interesi	090			
8. Ostale dugoročne obveze	091		5.326.955	10.622.658
9. Odgođena porezna obveza	092			
D) KRATKOROČNE OBVEZE (094 do 105)	093	19	228.908.108	185.990.339
1. Obveze prema povezanim poduzetnicima	094	20	4.811.387	14.119.101
2. Obveze za zajmove, depozite i slično	095			
3. Obveze prema bankama i drugim financijskim institucijama	096		121.728.193	94.091.701
4. Obveze za predujmove	097		5.849	5.849
5. Obveze prema dobavljačima	098		86.144.780	62.011.227
6. Obveze po vrijednosnim papirima	099		804	804
7. Obveze prema poduzetnicima u kojima postoje sudjelujući interesi	100			
8. Obveze prema zaposlenicima	101		5.126.347	5.871.222
9. Obveze za poreze, doprinose i slična davanja	102		11.056.965	9.856.652
10. Obveze s osnove udjela u rezultatu	103			
11. Obveze po osnovi dugotrajne imovine namijenjene prodaji	104			

BILANCA
stanje na dan 31.12.2012.

Obrazac
POD-BIL

Obveznik: 21918659912; KUTJEVO d.d.

Naziv pozicije	AOP oznaka	Priloga bilješka		
1	2	3		
12. Ostale kratkoročne obveze	105		33.783	33.783
E) ODGOĐENO PLAĆANJE TROŠKOVA I PRIHOD BUDUĆEGA RAZDOBLJA	106		3.229.498	3.681
F) UKUPNO – PASIVA (062+079+083+093+106)	107	17	644.648.991	580.378.364
G) IZVANBILANČNI ZAPISI	108		36.017.013	61.514.387
DODATAK BILANCI (popunjava poduzetnik koji sastavlja konsolidirani godišnji financijski izvještaj)				
A) KAPITAL I REZERVE				
1. Pripisano imateljima kapitala matice	109			
2. Pripisano manjinskom interesu	110			


KUTJEVO d.d.
 za proizvodnju i promet poljoprivrednih
 i prehrambenih proizvoda
 KUTJEVO 2/4

[Handwritten mark]

RAČUN DOBITI I GUBITKA
za razdoblje 01.01.2012. do 31.12.2012.

Obrazac
POD-RDG

Obveznik: 21918659912; KUTJEVO d.d.

Naziv pozicije	AOP oznaka	Rbr. bilješka		
	2	3		
I. POSLOVNI PRIHODI (112+113)	111	22	371.390.188	396.874.393
1. Prihodi od prodaje	112	22	358.918.802	375.658.934
2. Ostali poslovni prihodi	113	23	12.471.386	21.215.459
II. POSLOVNI RASHODI (115+116+120+124+125+126+129+130)	114	25	349.490.351	400.949.919
1. Promjene vrijednosti zaliha proizvodnje u tijeku i gotovih proizvoda	115	25	-7.505.606	35.193.282
2. Materijalni troškovi (117 do 119)	116	25	250.687.166	258.044.615
a) Troškovi sirovina i materijala	117		148.293.460	145.434.915
b) Troškovi prodane robe	118		67.932.474	70.526.043
c) Ostali vanjski troškovi	119		34.461.232	42.083.657
3. Troškovi osoblja (121 do 123)	120		61.343.548	61.146.118
a) Neto plaće i nadnice	121		38.755.808	39.162.991
b) Troškovi poreza i doprinosa iz plaća	122		13.556.626	13.588.609
c) Doprinosi na plaće	123		9.031.114	8.394.518
4. Amortizacija	124	26	18.251.408	17.125.407
5. Ostali troškovi	125	27	18.161.995	19.269.421
6. Vrijednosno usklađivanje (127+128)	126		4.252.260	4.090.333
a) dugotrajne imovine (osim financijske imovine)	127			
b) kratkotrajne imovine (osim financijske imovine)	128		4.252.260	4.090.333
7. Rezerviranja	129			
8. Ostali poslovni rashodi	130		4.299.580	6.080.743
III. FINANCIJSKI PRIHODI (132 do 136)	131	24	2.352.052	1.655.805
1. Kamate, tečajne razlike, dividende i slični prihodi iz odnosa s povezanim poduzetnicima	132	24	1.031.436	84.987
2. Kamate, tečajne razlike, dividende, slični prihodi iz odnosa s nepovezanim poduzetnicima i drugim osobama	133		1.317.011	1.505.343
3. Dio prihoda od pridruženih poduzetnika i sudjelujućih interesa	134			
4. Nerealizirani dobiti (prihodi) od financijske imovine	135			19.800
5. Ostali financijski prihodi	136		3.605	45.675
IV. FINANCIJSKI RASHODI (138 do 141)	137	28	22.272.414	17.375.981
1. Kamate, tečajne razlike i drugi rashodi s povezanim poduzetnicima	138		4.334.468	315.193
2. Kamate, tečajne razlike i drugi rashodi iz odnosa s nepovezanim poduzetnicima i drugim osobama	139		17.170.708	16.142.981
3. Nerealizirani gubici (rashodi) od financijske imovine	140			
4. Ostali financijski rashodi	141		767.238	917.807
V. UDIO U DOBITI OD PRIDRUŽENIH PODUZETNIKA	142			
VI. UDIO U GUBITKU OD PRIDRUŽENIH PODUZETNIKA	143			
VII. IZVANREDNI - OSTALI PRIHODI	144			
VIII. IZVANREDNI - OSTALI RASHODI	145			
IX. UKUPNI PRIHODI (111+131+142 + 144)	146	21	373.742.240	398.530.198
X. UKUPNI RASHODI (114+137+143 + 145)	147	21	371.762.765	418.325.900
XI. DOBIT ILI GUBITAK PRIJE OPOREZIVANJA (146-147)	148	21,29	1.979.475	-19.795.702
1. Dobit prije oporezivanja (146-147)	149		1.979.475	0
2. Gubitak prije oporezivanja (147-146)	150	21,29	0	19.795.702
XII. POREZ NA DOBIT	151		1.013.036	
XIII. DOBIT ILI GUBITAK RAZDOBLJA (148-151)	152		966.439	-19.795.702
1. Dobit razdoblja (149-151)	153		966.439	0
2. Gubitak razdoblja (151-148)	154		0	19.795.702
DODATAK RDG-u (popunjavanje poduzetnik koji sastavlja konsolidirani godišnji financijski izvještaj)				
XIV. DOBIT ILI GUBITAK RAZDOBLJA				
1. Pripisana imateljima kapitala matice	155			
2. Pripisana manjinskom interesu	156			

IZVJEŠTAJ O OSTALOJ SVEOBUHVAATNOJ DOBITI (popunjavanje poduzetnik obveznik primjene MSFI-a)				
I. DOBIT ILI GUBITAK RAZDOBLJA (= 152)	157		966.439	-19.795.702
II. OSTALA SVEOBUHVAATNA DOBIT/GUBITAK PRIJE POREZA (159 do 165)	158		0	0
1. Tečajne razlike iz preračuna inozemnog poslovanja	159			
2. Promjene revalorizacijskih rezervi dugotrajne materijalne i nematerijalne imovine	160			
3. Dobit ili gubitak s osnove ponovnog vrednovanja financijske imovine raspoložive za prodaju	161			
4. Dobit ili gubitak s osnove učinkovite zaštite novčanog toka	162			
5. Dobit ili gubitak s osnove učinkovite zaštite neto ulaganja u inozemstvu	163			
6. Udio u ostaloj sveobuhvatnoj dobiti/gubitku pridruženih poduzetnika	164			
7. Aktuarski dobiti/gubici po planovima definiranih primanja	165			
III. POREZ NA OSTALU SVEOBUHVAATNU DOBIT RAZDOBLJA	166			
IV. NETO OSTALA SVEOBUHVAATNA DOBIT ILI GUBITAK RAZDOBLJA (158-166)	167		0	0
V. SVEOBUHVAATNA DOBIT ILI GUBITAK RAZDOBLJA (157+167)	168		966.439	-19.795.702
DODATAK Izvještaju o ostaloj sveobuhvatnoj dobiti (popunjavanje poduzetnik koji sastavlja konsolidirani godišnji financijski izvještaj)				
VI. SVEOBUHVAATNA DOBIT ILI GUBITAK RAZDOBLJA				
1. Pripisana imateljima kapitala matice	169			
2. Pripisana manjinskom interesu	170			


KUTJEVO d.d.
 za proizvodnju i promet poljoprivrednih
 i prehrambenih proizvoda
 KUTJEVO 2/4



IZVJEŠTAJ O NOVČANOM TIJEKU - Indirektna metoda
u razdoblju 01.01.2012. do 31.12.2012.

Obrazac
POD-NT

Obveznik: 21918659912; KUTJEVO d.d.

Naziv pozicije	AOP oznaka	Fin. bilješka	Prethodno razdoblje	
1	2	3	4	5
NOVČANI TIJEK OD POSLOVNIH AKTIVNOSTI				
1. Dobit prije poreza	001		1.979.475	-19.795.702
2. Amortizacija	002		18.251.408	17.125.407
3. Povećanje kratkoročnih obveza	003		10.029.948	
4. Smanjenje kratkotrajnih potraživanja	004		2.409.241	17.828.632
5. Smanjenje zaliha	005			34.135.468
6. Ostalo povećanje novčanog tijeka	006			
I. Ukupno povećanje novčanog tijeka od poslovnih aktivnosti (001 do 006)	007		32.670.072	49.293.805
1. Smanjenje kratkoročnih obveza	008			46.143.586
2. Povećanje kratkotrajnih potraživanja	009			
3. Povećanje zaliha	010		4.740.656	
4. Ostalo smanjenje novčanog tijeka	011		1.013.036	
II. Ukupno smanjenje novčanog tijeka od poslovnih aktivnosti (008 do 011)	012		5.753.692	46.143.586
A1) NETO POVEĆANJE NOVČANOG TIJEKA OD POSLOVNIH AKTIVNOSTI (007-012)	013		26.916.380	3.150.219
A2) NETO SMANJENJE NOVČANOG TIJEKA OD POSLOVNIH AKTIVNOSTI (012-007)	014		0	0
NOVČANI TIJEK OD INVESTICIJSKIH AKTIVNOSTI				
1. Novčani primici od prodaje dugotrajne materijalne i nematerijalne imovine	015		9.056.772	1.320.797
2. Novčani primici od prodaje vlasničkih i dužničkih instrumenata	016			
3. Novčani primici od kamata	017			
4. Novčani primici od dividendi	018			
5. Ostali novčani primici od investicijskih aktivnosti	019			4.532.606
III. Ukupno novčani primici od investicijskih aktivnosti (015 do 019)	020		9.056.772	5.853.403
1. Novčani izdaci za kupnju dugotrajne materijalne i nematerijalne imovine	021		7.236.001	10.201.725
2. Novčani izdaci za stjecanje vlasničkih i dužničkih financijskih instrumenata	022			
3. Ostali novčani izdaci od investicijskih aktivnosti	023		10.620.292	
IV. Ukupno novčani izdaci od investicijskih aktivnosti (021 do 023)	024		17.856.293	10.201.725
B1) NETO POVEĆANJE NOVČANOG TIJEKA OD INVESTICIJSKIH AKTIVNOSTI (020-024)	025		0	0
B2) NETO SMANJENJE NOVČANOG TIJEKA OD INVESTICIJSKIH AKTIVNOSTI (024-020)	026		8.799.521	4.348.322
NOVČANI TIJEK OD FINACIJSKIH AKTIVNOSTI				
1. Novčani primici od izdavanja vlasničkih i dužničkih financijskih instrumenata	027			
2. Novčani primici od glavnice kredita, zadužnica, pozajmica i drugih posudbi	028			12.548.547
3. Ostali primici od financijskih aktivnosti	029			
V. Ukupno novčani primici od financijskih aktivnosti (027 do 029)	030		0	12.548.547
1. Novčani izdaci za otplatu glavnice kredita i obveznica	031		19.135.000	
2. Novčani izdaci za isplatu dividendi	032			
3. Novčani izdaci za financijski najam	033			
4. Novčani izdaci za otkup vlastitih dionica	034			10.879.885
5. Ostali novčani izdaci od financijskih aktivnosti	035			
VI. Ukupno novčani izdaci od financijskih aktivnosti (031 do 035)	036		19.135.000	10.879.885
C1) NETO POVEĆANJE NOVČANOG TIJEKA OD FINACIJSKIH AKTIVNOSTI (030-036)	037		0	1.668.662
C2) NETO SMANJENJE NOVČANOG TIJEKA OD FINACIJSKIH AKTIVNOSTI (036-030)	038		19.135.000	0
Ukupno povećanje novčanog tijeka (013 - 014 + 025 - 026 + 037 - 038)	039		0	470.559
Ukupno smanjenje novčanog tijeka (014 - 013 + 026 - 025 + 038 - 037)	040		1.018.141	0
Novac i novčani ekvivalenti na početku razdoblja	041		1.550.100	531.959
Povećanje novca i novčanih ekvivalenata	042			470.559
Smanjenje novca i novčanih ekvivalenata	043		1.018.141	
Novac i novčani ekvivalenti na kraju razdoblja	044		531.959	1.002.518

KUTJEVO d.d.
za proizvodnju i promet poljoprivrednim
i prehrambenim proizvodima
KUTJEVO

Tutut

[Signature]

IZVJESTAJ O PROMJENAMA KAPITALA
za razdoblje od 01.01.2012 do 31.12.2012

Naziv pozicije	AOP oznaka	Prethodna godina	Tekuća godina
	2	3	4
1. Upisani kapital	001	286.321.450	286.321.450
2. Kapitalne rezerve	002		
3. Rezerve iz dobiti	003	7.211.255	7.259.577
4. Zadržana dobit ili preneseni gubitak	004	21.035.603	11.073.835
5. Dobit ili gubitak tekuće godine	005	966.439	-19.795.702
6. Revalorizacija dugotrajne materijalne imovine	006		
7. Revalorizacija nematerijalne imovine	007		
8. Revalorizacija financijske imovine raspoložive za prodaju	008		
9. Ostala revalorizacija	009		
10. Ukupno kapital i rezerve (AOP 001 do 009)	010	315.534.747	284.859.160
11. Tečajne razlike s naslova neto ulaganja u inozemno poslovanje	011		
12. Tekući i odgođeni porezi (dio)	012		
13. Zaštita novčanog tijeka	013		
14. Promjene računovodstvenih politika	014		
15. Ispravak značajnih pogrešaka prethodnog razdoblja	015		
16. Ostale promjene kapitala	016		
17. Ukupno povećanje ili smanjenje kapitala (AOP 011 do 016)	017	0	0
17 a. Pripisano imateljima kapitala matice	018		
17 b. Pripisano manjinskom interesu	019		


KUTJEVO d.d.
 za proizvodnju i promet poljoprivrednih
 i prehrambenih proizvoda
 KUTJEVO 210

[Handwritten mark]

Kutjevo d.d.

Bilješke

uz izvješća za 2012. godinu

Kutjevo, ožujak 2013.

SADRŽAJ

I. OPĆI PODACI O PODUZEĆU	3
II. PRIMJENA RAČUNOVODSTVENIH POLITIKA I PROCJENA IMOVINE.....	7
III. DODATNI PODACI I POJAŠNENJA U VEZI SA PODACIMA ISKAZANIM U FINACIJSKIM IZVJEŠTAJIMA U SKLADU S ODREDBAMA MRS ZA KUTJEVO d.d.	9
A. DODATNI PODACI UZ BILANCU STANJA	9
1. Stanje imovine - Aktiva.....	9
2. Dugotrajna imovina	9
3. Materijalna imovina.....	10
4. Dugoročna financijska imovina i potraživanja.....	14
5. Kratkotrajna imovina.....	15
6. Zalihe	15
7. Potraživanja	16
8. Kratkoročna financijska imovina.....	17
9. Pregled i struktura pasive	18
10. Dugoročne obveze.....	18
11. Kratkoročne obveze	20
B. DODATNI PODACI UZ RAČUN DOBITI I GUBITKA.....	22
C. DODATNI PODACI I POJAŠNENJA UZ NOVČANI TOK	24
D. UTJECAJ PROMJENA U FINACIJSKOM POLOŽAJU NA LIKVIDNOST PODUZEĆA.....	25
E. RIZICI.....	28
F. DOGAĐAJI NAKON DATUMA BILANCE.....	29
G. ODOBRAVANJE FINACIJSKIH IZVJEŠTAJA	29

I OPĆI PODACI O PODUZEĆU

Dioničko društvo posluje pod tvrtkom Kutjevo, dioničko društvo za proizvodnju i promet poljoprivrednih i prehrambenih proizvoda i skraćenom tvrtkom Kutjevo d.d.

U registar Trgovačkog suda u Slav. Brodu upisano je 16.veljače 1993.godine Rješenjem br. Fi 290/93-2 pod nazivom Poljoprivredno prehrambeni kombinat Kutjevo, dioničko društvo.

Pretvorba poduzeća obavljena je uz suglasnost Hrvatskog fonda za privatizaciju koji je o tome donio rješenje pod brojem 306-02/92-03/325/1. Dionička glavnica iznosi 305.243.600 kn, odnosno 82.529.500 DEM.

Na Skupštini Društva održanoj 21.05.1997. godine donijeta je Odluka o pojednostavljenom smanjenju temeljnog kapitala što je potvrdio i Trgovački sud u Slav. Brodu Rješenjem od 11.srpnja 1997. godine. Ovom Odlukom temeljni kapital je smanjen sa 305.243.600,00 kn na 247.588.500,00 kn, a vrijednost dionice je smanjena sa 1.849,30 kn na 1.500,00 kn.

Na izvanrednoj Skupštini Društva održanoj 17.07.1997.g. donijete su Odluke o promjeni tvrtke i skraćene tvrtke, promjeni članova Uprave i funkcije člana Uprave, promjeni članova Nadzornog odbora i funkcije člana Nadzornog odbora, te izmjena Statuta, što je potvrdio i Trgovački sud u Slav. Brodu Rješenjem od 22.rujna 1997.godine.

Po ovoj Odluci Društvo posluje pod tvrtkom Kutjevo dioničko društvo za proizvodnju i promet poljoprivrednih i prehrambenih proizvoda i skraćenom tvrtkom Kutjevo d.d. Upisano je u registarski uložak s matičnim brojem subjekta upisa (MBS) 050017312.

Dana 27.12.2001. g. održana je Glavna skupština Kutjeva d.d. koja je donijela sljedeće Odluke:

- Odluka o pojednostavljenom smanjenju temeljnog kapitala radi pokrića gubitka
- Odluka o povećanju temeljnog kapitala privatnim izdanjem pretvaranjem potraživanja vjerovnika u ulog društva uz isključenje prava prvenstva u cijelosti. Ove Odluke upisane su u registar Trgovačkog suda u Slavonskom Brodu 15.1.2002. g.

Odlukom o pojednostavljenom smanjenju temeljnog kapitala radi pokrića gubitka temeljni kapital Društva u iznosu od 247.588.500,00 kuna smanjen je za 231.082.600,00 kuna, te iznosi 16.505.900,00 kuna.

Nominalni iznos dionice sa 1.500,00 kuna smanjen je na iznos od 100,00 kuna. Nakon pokrića gubitka ostala je prenesena dobit u iznosu 15.096.129,63 kuna.

Odlukom Glavne skupštine o povećanju temeljnog kapitala, temeljni kapital je povećan za 183.901.200,00 kuna, pa nakon povećanja iznosi 200.407.100,00 kuna i sastoji se od 2.004.071 dionica. Novih 1.839.012 redovnih dionica na ime serije B, nominalnog iznosa od 100,00 kuna uplaćeno je u cijelosti temeljem Ugovora o pretvaranju potraživanja u ulog.

Dana 17.7.2002. g. Glavna skupština je donijela odluku, a 18.9.2002.g. Trgovački sud u Slavonskom Brodu upisao je u registar povećanje temeljnog kapitala privatnim izdanjem pretvaranjem potraživanja vjerovnika Ministarstva poljoprivrede u ulog u društvu. Kapital je

povećan sa 200.407.100,00 kn. na 213.720.100,00 kn; odnosno za 13.313.000,00 kn. Broj dionica povećan je za 133.130 redovnih dionica serije C nominalnih iznosa 100,00 kn.

Nakon ovih promjena kapital iznosi 213.720.100,00 kn i sastoji se od 2.137.201 redovnih dionica nominalne vrijednosti 100,00 kn.

Dana 4.2.2004. g. Božjakovina d.d. je potpisala kupoprodajni ugovor s Hrvatskim fondom za privatizaciju i postala većinski vlasnik Kutjeva d.d. kupnjom 1.624.631 dionice nominalne vrijednosti 162.463.100,00 kn što čini 76,02% ukupne vrijednosti temeljnog kapitala.

Na redovnoj godišnjoj Skupštini društva održanoj 28.9.2004.g. donesene su, između ostalih, i slijedeće odluke:

- Odluka o pokriću gubitka po kojoj se na teret rezervi pokriva gubitak u iznosu postojećih rezervi ili 3.610.268 76 kn, a preostali gubitak se pokriva na teret temeljnog kapitala.

- Odluka o pojednostavljenom smanjenju temeljnog kapitala po kojoj se temeljni kapital smanjuje sa iznosa 213.720.100,00 kn za iznos od 106.860.050,00 kn, na iznos od 106.860.050,00 kn. Nominalni iznos dionice smanjuje se sa 100,00 kn, za 50,00 kn, na iznos od 50,00 kn. Nakon ove odluke temeljni kapital iznosi 106.860.050,00 kn i sastoji se od 2.137.201 dionice, svaka nominalne vrijednosti 50,00 kn. Ovom odlukom pokriven je gubitak, a preostali iznos nakon pokrića gubitka raspoređen je u rezerve društva.

- Odluka o povećanju temeljnog kapitala privatnim izdanjem pretvaranjem potraživanja vjerovnika u ulog u društvu uz isključenje prava prvenstva u cijelosti (dokapitalizacija). Po ovoj odluci povećan je temeljni kapital za 100.000.000,00 kn, a broj dionica povećan je za 2.000.000 redovnih dionica na ime serije D. Nakon ove odluke temeljni kapital iznosi 206.860.050,00 kn i sastoji se od 4.137.201 redovne dionice.

Dana 24.06.2005. g. Uprave društava Kutjevo d.d. i Kutjevački podrum d.d. potpisale su Ugovor o pripajanju Kutjevačkog podruma Kutjevu d.d. gdje u članku 15. stoji da se sve radnje i svi pravni poslovi Pripojenog društva poduzeti nakon 30.06.2005. g. imaju smatrati poduzetim za račun preuzimatelja. Glavna Skupština društva na sjednici od 28.8.2005.g. donijela je Odluku o pripajanju, a pripajanje je upisano u Trgovačkom sudu 04.10.2005. g. Bitni podaci za pripajanje :

- upisani kapital Kutjeva d.d. 4.137.201 dionica x 50,00 kn = 206.860.050,00 kn
- upisani kapital Kut. podruma 78.887 dionica x 1000,00 kn = 78.887.000,00 kn
- Kutjevo je vlasnik 69.991 dionica x 1.000,00 kn = 69.991.000,00 kn Kutj. podruma
- ostali vlasnici 8.896 dionica x 1.000,00 kn = 8.896.000,00 kn Kutjevačkog podruma
- Kutjevo ima vlastite dionice 1.635 dion. X 50,00 kn = 81.750,00 kn
- na bazi procjene neto imovine utvrđen omjer zamjene dionica 1:29,14
- ostalim dioničarima Kutjevačkog podruma pripada naknada u iznosu 12.961.472,00 kn
- kao naknadu su dobili : vlastite dionice 1.635 kom. x 50,00 kn = 81.750,00 kn
- nove dionice 257.593 kom. x 50,00 kn = 12.879.650,00 kn
- naknada u novcu 72,00 kn

Nakon upisa pripajanja i izdavanja 257.593 novih dionica serije E, upisani kapital Kutjeva d.d. iznosi 219.739.700,00 kn i sastoji se od 4.394.794 dionica nominalne vrijednosti 50,00 kn.

Dana 08.11.2006. godine Glavna skupština donijela je Odluku o povećanju temeljnog kapitala, koja je upisana u sudski registar 28.12.2006. Izdano je 385.880 redovnih dionica serije F nominalnog iznosa 50,00 kn, a upisani kapital povećan je sa 219.739.700,00 kn za iznos od 19.294.000,00 kn na iznos od 239.033.700,00 kn. Ovo povećanje uplaćeno je temeljem Ugovora o ulaganju stvari i prava, odnosno unosom pokretnina, nekretnina i poslovnih udjela.

Društvo je održalo Izvanrednu glavnu skupštinu na dan 24.04.2009. godine na kojoj je donesena odluka o povećanju temeljnog kapitala Društva iz sredstava Društva pretvorbom zadržane dobiti u temeljni kapital.

Temeljni kapital povećan je u ukupnom iznosu od 47.287.750,00 kuna, te se temeljni kapital Društva povećava sa iznosa 239.033.700,00 kuna za 47.287.750,00 kuna na 286.321.450,00 kuna i to izdavanjem 945.755 novih dionica koje glase na ime, serije "G", svaka nominalnog iznosa od 50,00 kuna, privatnim izdanjem.

U postupku povećanja temeljnog kapitala Društvo je steklo 174 vlastite dionice na način da je isplatilo dioničarima naknade za dijelove dionica.

Djelatnost Kutjevo d.d. je uzgoj žitarica (osim riže) mahunarki i uljanog sjemena, koja se prema Zakonu o Nacionalnoj klasifikaciji djelatnosti (NN 98/94) prema NKD-u 2007. označava broječanom oznakom razreda 0111. Osim osnovne djelatnosti Kutjevo d.d. obavlja i druge djelatnosti:

- poljoprivredne usluge za biljnu proizvodnju
- proizvodnju prehrambenih proizvoda, mljevenje žitarica, proizvodnju kruha i peciva
- proizvodnja alkoholnih pića
- dorada i uslužna dorada sjemenskih i merkantilnih roba
- proizvodnja stočne hrane
- klanje stoke, pakovanje, prerada i konzerviranje mesa
- ostale djelatnosti vezane uz osnovnu djelatnost poljoprivredne proizvodnje i prerade.

Članovi UPRAVE KUTJEVO d.d. jesu:

NATALIJA MATAIĆ,	predsjednica
MLADEN ITRAK,	član
IVICA MATOKOVIĆ,	član
DAMIR ŠPOLJARIĆ,	član

NADZORNI ODBOR sastoji se od 5 članova i to:

MAXIM MORALIĆ, Vincenta iz Kastva 2, Zagreb

- predsjednik Nadzornog odbora

Ostali članovi su:

Enver Moralić	zamjenik predsjednika
Božica Marković,	član
Zdravko Lemić,	član
Željko Jurić	član

Temeljni kapital iznosi 286.321.450,00 kuna, podijeljen na 5.726.429 redovnih dionica koje glase na ime, a vrijednost dionice iznosi 50,00 kuna.

Vlasnička struktura je slijedeća :

RB	VLASNIK DIONICA	Broj dionica	% učešća u tem. kapitalu
1.	Božjakovina d.d.	4.831.854	84,38
2.	Societe generale- Splitska banka	509.933	8,90
3.	Podravska banka d.d.	172.638	3,01
4.	AUDIO/ Republika Hrvatska	44.309	0,77
5.	Societe generale- Splitska banka skrb. rn. Breza invest ZIP d.d.	19.332	0,34
6.	Blašković Slavenka	5.149	0,09
7.	Krivić Andrija	5.008	0,09
8.	Brajko Zdravko	4.791	0,08
9.	Hipp Marija	4.346	0,08
10.	Mali dioničari	129.069	2,26
UKUPNO		5.726.429	100,00

Kutjevo d.d. ima 174 vlastite dionice za koje je izdvojilo odgovarajuće rezerve u iznosu 8.700 kn.

Po obimu poslovanja Kutjevo d.d. spada u velike poduzetnike, jer je prema članu 3. st. 4 Zakona o računovodstvu svojim poslovanjem u 2011. godini ostvarilo slijedeće kriterije o razvrstavanju poduzetnika i to:

- Zbroj bilance, nakon gubitka iskazanog u aktivi u protuvrijednosti..... 644.648.991 kn
- Ostvareni godišnji prihod u protuvrijednosti371.390.188 kn
- Godišnji prosjek zaposlenih na bazi stanja744 radnika

Po sva tri kriterija Kutjevo d.d. ispunjava uvjete za svrstavanje u velike poduzetnike.

II PRIMJENA RAČUNOVODSTVENIH POLITIKA I PROCJENA IMOVINE

Izjava o usklađenosti

Financijska Izvješća društva sastavljena su sukladno Međunarodnim standardima financijskog izvješćivanja.

Poslovni segmenti

Za potrebe izvještavanja Uprave, društvo je organizirano kao jedna poslovna jedinica, te se sve njene aktivnosti smatraju jednim poslovnim segmentom.

Funkcionalna valuta

Financijska izvješća prikazana su u kunama, a imovina i obveze iskazani u stranoj valuti preračunate su temeljem službenog tečaja koji je objavila Hrvatska narodna banka važećeg 31.12.2012. (1€=7,545624 kn).

Priznavanje prihoda

Prihodi se priznaju kada je vjerojatno da će ekonomske koristi pritjecati u društvo i kada se mogu pouzdano izmjeriti, a priznaju se umanjeni za diskonte, popuste i poreze.

Pri tome je bitno kod robe da je značajan rizik i korist prenesena na kupca, dok se prihod od usluga priznaje prema stupnju izvršenja.

Financijski instrumenti

Financijska imovina i obveze inicijalno se evidentiraju po trošku uvećanom za zavisne troškove, a dobiti ili gubici na ulaganjima se priznaju kao prihodi ili rashodi. Dani i primljeni krediti naknadno se vrednuju po amortiziranom trošku, a njihovi dobiti ili gubici priznaju se u korist prihoda ili na teret rashoda.

Nematerijalna i materijalna imovina

Nabavljena imovina vrednuje se po trošku nabave, odnosno vrijednosti na dan stjecanja. Nakon stjecanja materijalna imovina, osim zemljišta, iskazuje se po trošku nabave umatjenom za amortizaciju i korigirana za trajna povećanja ili smanjenja. Kod rashoda ili prodaje isključuje se nabavna vrijednost zajedno sa pripadajućom amortizacijom, a efekat se iskazuje u računu dobiti i gubitka. Troškovi investicijskog i tekućeg održavanja radi obnove ili zadržavanja ekonomske koristi u budućnosti, evidentiraju se kao trošak tekućeg razdoblja. Amortizacija se evidentira kao trošak razdoblja, a obračunava se pravocrtnom metodom, po stopama nižim od minimalnih, ali koje odražavaju korisni vijek trajanja. Korisni vijek trajanja se preispituje.

Umanjenja vrijednosti imovine

Društvo na svaki datum balance provjerava realnost vrijednosti svoje imovine. Ukoliko je neto prodajna vrijednost veća od vrijednosti u upotrebi zadržava se vrijednost u upotrebi.

Najam

Imovina uzeta u financijski najam se amortizira, a razlika ostvarena pri prodaji se evidentira u računu dobiti i gubitka. Kod operativnog najma plaćanje najma priznaje se kao trošak tijekom trajanja najma. Društvo kao najmodavac ne prenosi sve rizike na najmodavca te obračunava amortizaciju na redstva dana u najam.

Zalihe

Ulaz svih kupljenih zaliha evidentira se po nabavnoj cijeni (troškovi kupnje- popusti+zavisni troškovi). Ulaz vlastitih poluproizvoda i gotovih proizvoda evidentira se po cijeni koja sadržava troškove izravnog materijala i pripadajući dio općih troškova.

Izlaz sa zalihe evidentira se po ponderiranoj prosječnoj cijeni a to znači da se zalihe, osim maloprodaje, vode po prosječnoj cijeni.

Zalihe u maloprodaji vode se po maloprodajnoj cijeni sa uključenim porezom i razlikom u cijeni.

Na svaki datum bilance vrši se usporedba knjigovodstvenih i neto prodajnih cijena i zalihe koje imaju višu knjigovodstvenu cijenu svode se na neto prodajnu cijenu.

Poljoprivreda

Društvo raspolaže biološkom imovinom koja se sastoji od usjeva, vinograda, tovne stoke i rasplodnih krava. Poljoprivredni proizvodi početno se vrednuju troškom proizvodnje, a na svaki datum bilance vrši se procjena neto prodajne cijene i po potrebi usklađenje. Dugotrajni nasadi vrednuju se po trošku, a amortizacija se evidentira kao trošak razdoblja. Izračun fer vrijednosti je otežan jer ne postoje vjerodostojni podaci o fer vrijednosti za vinograde na određenoj lokaciji. Obračun amortizacije vrši se pravocrtnom metodom na bazi očekivanog vijeka trajanja od 25 godina za vinograde i 10 godina za rasplodne krave.

Potraživanja

Potraživanja koja dospijevaju 30-90 dana iskazana su po izvornom iznosu računa umanjenom do njihove povratne vrijednosti putem ispravka vrijednosti sumnjivih i spornih potraživanja. Procjena se obavlja kada postoji neizvjesnost naplate cjelokupnog iznosa.

Novac i novčani ekvivalenti

Sastoje se od novca u blagajnama, kratkoročnih depozita u bankama i sredstava na računima banaka.

Porezi

Obračun poreza vrši se u skladu s hrvatskim poreznim propisima, a porez na dobit usklađuje se za stalne i privremene razlike između oporezive i računovodstvene dobiti.

Državne potpore

Priznaju se kada se razumno očekuje da će potpora biti primljena, a svi su uvjeti za primitak zadovoljeni. Potpore vezane uz trošak priznaju se u prihode vezano s troškovima, a potpore vezane s imovinom tretiraju se kao odgođeni prihod koji se u prihode razdoblja prenosi u korisnom vijeku imovine.

**III DODATNI PODACI I POJAŠNJENJA PODATAKA ISKAZANIH U
FINANCIJSKIM IZVJEŠĆIMA U SKLADU S ODREDBAMA MRS
ZA KUTJEVO d.d.**

A. DODATNI PODACI UZ BILANCU

1. AKTIVA

Bilješka 1. Ukupna imovina Kutjeva d.d. iznosi 580.649 tis. kn, što je u odnosu na prethodnu godinu smanjenje za 64.271 tis. kn ili 10 %. Struktura imovine - aktiva vidljiva je iz tablice 1.

Tablica 1.

Red. br.	O P I S	Stanje 31. 12. (u 000 kn)		Index 3:2	Učešće u aktivi	
		2011	2012		2011	2012
0	1	2	3	4	5	6
	AKTIVA :					
1.	Nematerijalna imovina					
2.	Materijalna imovina	238.360	230.115	97	36,98	39,65
3.	Financijska imovina	70.651	70.669	100	10,96	12,18
4.	Dugoročna potraživanja	13.196	2.674	20	2,05	0,46
5.	DUGOTRAJNA IMOVINA	322.207	303.458	94	49,98	52,29
6.	Zalihe	195.151	161.015	83	30,27	27,74
7.	Kratkor. potraživanja	117.425	98.110	84	18,22	16,90
8.	Kratk. financ. imovina	8.365	14.337	171	1,30	2,47
9.	Novac u banci i blagajni	532	1.003	189	0,08	0,17
10.	KRATKOTRAJ. IMOVINA	321.473	274.465	85	49,87	47,29
	Plaćeni trošk. budućeg					
11.	razdoblja i obračunati prihodi	969	2.455	253	0,15	0,42
	UKUPNO AKTIVA	644.649	580.378	90	100,00	100,00

Smanjena je dugotrajna i kratkotrajna imovina, a povećani su plaćeni troškovi budućeg razdoblja.

Udio dugotrajne imovine u aktivi povećan je sa 49,98 % na 52,29 %, dok je smanjen udio kratkotrajne imovine sa 49,87 % na 47,29 %.

1.1. Dugotrajna imovina

Bilješka 2.

Iz Tablice 1. vidljivo je smanjenje dugotrajne imovine za 6 %. Smanjena su materijalna imovina i potraživanja, a neznatno povećana financijska imovina.

1.1.1. Materijalna imovina:

U strukturi aktive čini 36,98 %. Obuhvaća slijedeću imovinu:

Tablica 2.

Red. br.	O P I S	Stanje 31. 12. (u 000 kn)		Index 3:2	Učešće u aktivi	
		2011	2012		2011	2012
0	1	2	3	4	5	6
	Struktura imovine					
1.	Zemljište	21.314	21.342	100	3,31	9,27
2.	Građevinski objekti	100.239	98.140	98	15,55	42,65
3.	Oprema i postrojenja	38.889	37.194	96	6,03	16,16
4.	Alati i pogon. Inventar	7.480	4.986			
4.	Biološka imovina	31.317	30.547	98	4,86	13,27
5.	Preduj. za mater. sred.					
6.	Mat. sredstva u pripremi	39.116	37.901	97	6,07	16,47
7.	Stambene zgrade	5	5	100	0,00	0,00
	Materijalna imovina	238.360	230.115	97	36,98	100,00

Bilješka 3.

Smanjenje sadašnje ili neto vrijednosti iznosi 8.245 tis. kn ili 3%. Promjene materijalne imovine vidljive su u narednim tabelama. Potrebno je napomenuti da su umjesto prodanih automobila, nabavljeni novi ali kroz operativni leasing, što rezultira smanjenjem materijalne imovine.

ANALIZA PROMJENA DUGOTRAJNE MATERIJALNE IMOVINE U 2012. GODINI

R.Br.	POZICIJA	STANJE 31.12.2011	POVEĆANJE U 2012.	SMANJENJE u 2012.	BRUTO VRIJEDNOST 31.12.2012	KUMULATIVNI ISPRAVAK VRIJEDNOSTI	NETO VRIJEDNOST 31.12.2012	AMORTIZACIJA 2012
1	2	3	4	5	6(3+4-5)	7	8(6-7)	9
1.	Predijmovi(026,036,046)							
2.	Sredstva u pripremi (027,037,047)	39.115.719,90	10.201.724,66	11.416.026,05	37.901.418,51		37.901.418,51	
3.	Zemljište (020)	21.313.480,61	28.065,45		21.341.546,06		21.341.546,06	
4.	Građevinski objekti (023)	210.244.343,31	2.055.303,37	23.892,00	212.275.754,68	114.135.564,78	98.140.189,90	4.146.563,06
5.	Postroj. i oprema (03)	241.574.829,68	7.329.965,51	3.716.550,44	245.188.244,75	207.989.259,56	37.198.985,19	9.006.933,28
6.	Alati i transp. im. (032,0392,0393)	31.172.368,36	65.503,31	2.894.605,62	28.343.266,05	23.357.467,18	4.985.798,87	2.059.708,35
7.	Vinogradi (0401)	56.287.285,01	1.877.188,41		58.164.473,42	27.899.671,72	30.264.801,70	1.793.211,98
8.	Osnovno stado (041)	1.489.902,63		1.067.677,29	422.225,34	140.092,39	282.132,95	118.990,22
9.	Stambene zgrade 024)	1.673.381,60			1.673.381,60	1.673.381,60	0,00	
10.	UKUP. MATER. IMOVINA	602.871.311,10	21.557.750,71	19.118.751,40	605.310.310,41	375.195.437,23	230.114.873,18	17.125.406,89
11.	NEMATERIJALNA IMOVINA							
	UKUPNO	602.871.311,10	21.557.750,71	19.118.751,40	605.310.310,41	375.195.437,23	230.114.873,18	17.125.406,89

Povećanje materijalne imovine rezultat je:

a) nove nabave:

- Sredstva u pripremi	10.201.724,66	kn
- Zemljišta 12.921m ²	28.065,45	kn
- Građevinski objekti – nadstrešnica Cerovac	41.923,63	kn
- Postrojenja i oprema	6.201.793,23	kn
- Alati i transportna oprema	52.457,31	kn
- Vinogradi sadnja 2009.g.-18,71 ha	1.877.188,41	kn
UKUPNO	18.403.152,69	kn

b) povećanja vrijednosti postojeće materijalne imovine

- Građevinski objekti	2.013.379,74	kn
- Postrojenja i oprema	1.128.262,28	kn
- Alati i transportna imovina	12.956,00	kn
UKUPNO	3.154.598,03	kn

Glavninu novonabavljenih postrojenja i opreme čini:

- 4 traktora	2.152.123,43	kn
- 1 kombajn	1.066.777,86	kn
- 2 sijačice	791.162,30	kn
- 2 rasipača umjetnog gnojiva	449.404,00	kn
- 1 stroj za doradu sjemenske robe	353.176,60	kn

Povećanje vrijednosti građevinskih objekata zbog izvršenih radova izvršeno je na:

- Zgrada Uprave	34.012,67	kn
- Mehanička rad. Ovčare- pista za pranje vozila	7.522,50	kn
- Podrum za vino	645.812,16	kn
- Kooperacija Pleternica	208.687,91	kn
- Farma Kula	148.036,00	kn
- Farma Ivanindvor	969.308,50	kn

Povećanje vrijednosti opreme najvećim dijelom rezultira iz softvarea u iznosu 1.087.500,00 kn.

Smanjenje materijalne imovine

<u>POZICIJA</u>	<u>OPIS</u>	<u>IZLAŽ</u>	<u>KOL.</u>	<u>NAB. VRIJ.</u>	<u>ISPRAVAK VRIJED.</u>	<u>SADAŠ. VRIJED.</u>
Sred. u pripremi				11.416.026,05		11.416.026,05
Građ. objekti	Pump. st. Kula	Rashod	1	23.892,00	16.618,58	7.273,42
Postroj. i oprema	Auto radio	Rashod	187	3.456.813,46	3.438.778,18	18.035,28
		Prodaja	13	259.736,98	256.736,98	0
Alati i transp. imov.		Rashod	398	377.863,25	363.904,98	13.958,27
	Automobili	Prodaja	31	2.516.742,37	2.030.111,84	486.630,53
Osnovno stado	Krave i bikovi	Rashod	28	279.248,00	85.676,02	193.571,98
		Prodaja	78	788.429,29	247.101,91	541.327,38

Sredstva u pripremi sastoje se od građevina 37.180.091,22 kn, opreme 111.964,00 kn i vinograda investicije 609.363,29 kn.

Značajnije građevine u pripremi jesu:

- Ljetnikovac Đorđi – Rijeka dubrovačka	9.169.097,13 kn
- Poslovni prostori u Dubravi	8.925.000,00 kn
- Hotel u Virovitici	13.136.531,52 kn
- Kuća u Kutjevu	4.965.525,28 kn
- Uređenje klaonice	603.864,89 kn

Otpisanost materijalne imovine :

Tablica 3.

Red. br.	O P I S	Stanje 31. 12. (u 000 kn)		Otpisanost 3:2	Učešće u nab. vrijed.
		Nabavna vrijednost	Akumulirana amortizacija		
0.	1.	2.	3.	4.	5.
1.	Zemljište	21.342			3,53
2.	Građevinski objekti	212.276	114.136	53,77	35,07
3.	Oprema, postrojenja	245.188	207.989	84,83	40,51
4.	Alati	28.343	23.357	82,41	4,68
5.	Biološka imovina	58.587	28.040	47,86	9,68
6.	Preduj. za mater. sred.				
7.	Mat. sredstva u pripremi	37.901			6,26
8.	Stambene zgrade	1.673	1.673	100,00	0,28
	UKUPNO	605.310	375.195	61,98	100,00

Bilješka 4.

Otpisanost materijalne imovine iznosi 61,98 % veća je u odnosu na 2011. godinu. Struktura materijalne imovine nije povoljna budući da u sadašnjoj vrijednosti građevinski objekti čine čak 42,64 %. Oprema je otpisana čak 84,83 %, a u ukupnoj sadašnjoj vrijednosti materijalne imovine čini svega 16,16 %. Ovakvo stanje proizlazi iz nedovoljnih ulaganja proteklih godina, a ulaganja izvršena u zadnje tri godine ne mogu bitno promijeniti strukturu.

Materijalna imovina dana u zakup

Bilješka 5.

Kutjevo d.d. u svom vlasništvu ima mnogo građevinskih objekata s pripadajućim građevinskim zemljištem od kojih se neki ne mogu rentabilno koristiti, te su dani u najam. U toku 2012. godine u najmu su se nalazila sredstva :

- nabavne vrijednosti	5.273.824,30 kn
- ispravak vrijednosti	3.224.582,29 kn
- sadašnje vrijednosti	2.049.242,01 kn

Obračunata amortizacija na sredstva dana u najam iznosi 101.752,38 kn, a prihod od najma 990.512,91 kn.

1.1.2. Dugotrajna financijska imovina i potraživanja

Tablica 4.

Red. br.	O P I S	Stanje 31. 12. (u 000 kn)		Index 3:2	Učešće u aktivni	
		2011	2012		2011	2012
0	1	2	3	4	5	6
	Fin. imovina (dugotrajna)					
1.	Ulaganje u udjele i vrijednosne papire	70.584	70.622	100	10,95	12,17
2.	Dani krediti	67	47	70	0,01	0,01
	Financijska imovina	70.651	70.669	100	10,96	12,18
	Dugoročna potraž.					
1.	-prodaja na kredit	13.196	2.674	20	2,05	0,46

Bilješka 6.

Iz tablice 4. vidljivo je povećanje udjela zbog stjecanja 378 udjela Pevec d.o.o. nominalne vrijednosti 100,00 kn po udjelu i ukupne vrijednosti 37.800 kn. Ove udjele Kutjevo d.d. je steklo u stečaju kao naknadu za potraživanja u visini 15% od ukupnih potraživanja.

Naziv	31.12.2011	31.12.2012
UDJEL U ĐAKOVAČKA VINA DD	59.143.092,00	59.143.092,00
UDJELI U PEVEC D.D.	0,00	37.800,00
UDJEL U KUTJEVAČKI PODRUM D.O.O.	20.000,00	20.000,00
UDJELI U KUTJEVO TRGOVINA D.O.O.	20.000,00	20.000,00
UDJELI U PAPUK, MESNA IND. D.O.O.	20.000,00	20.000,00
UDJELI U VETERIN. AMBULANTI D.O.O.	20.000,00	20.000,00
UDJELI U MELLITA-PČELAR. CENTRALA D.O.O.	9.104.100,00	9.104.100,00
UDJELI U KUTJEVO PS D.O.O., BEOGRAD	10.049,59	10.049,59
UDJELI U KUTJEVO TRGOVINA D.O.O., SKOPJE	33.121,35	33.121,35
UDJEL U EKO-OZRA D.O.O.	22.000,00	22.000,00
UDJELI U ŽITOZAJEDNICA ZAGREB	800,00	800,00
UDJEL U GASTRO GRUPA D.O.O.	2.191.326,18	2.191.326,18

Dugoročna potraživanja po osnovi prodaje robe na kredit smanjena su za 10.522 tis.kn prvenstveno zbog prijenosa na dospjela potraživanja po dugoročnim zajmovima, a manjim dijelom zbog otplate. Na kratkoročna potraživanja prenesen je iznos od 10.999.641,73 kn.

Dugoročna potraživanja dopijevaju kako slijedi:

Godina	2014.	2015.	2016.	2017.	2018.
Krediti	11.009	8.455	9.095	9.992	9.023
Prod. na kred	1.250.549	746.384	464.357	213.044	

Prodaja na kredit vršena je kooperantima za podizanje vinograda uz kamatnu stopu od 7,5%.

1.2. Kratkotrajna imovina

Kratkotrajna imovina smanjena je za 15 % u odnosu na 2011.g. Smanjene su zalihe i potraživanja, a povećana financijska imovina i novac.

1.2.1.Zalihe

Bilješka 7.

Zalihe čine 58,67 % kratkotrajne imovine i 27,74 % aktive. U odnosu na prethodnu godinu manje su za 17 %. Povećane su zalihe trgovačke robe, a smanjene sve ostale.

Proizvodnja u toku smanjena je za 14% i to zbog zaliha poluproizvoda koje su smanjene za 23.116 tis. kn. Najveći dio ovoga smanjenja dogodio se na zalihama vina rinfuza koje su smanjene za 22.521 tis.kn. Do ovoga je došlo zbog povećanog izvoza vina u 2012. godini te kao posljedica vremenskih prilika u 2012. zbog kojih su smanjeni prinosi grožđa, a time i vina.

Zalihe gotovih proizvoda manje su za 36%, a glavnina smanjenja dogodila se u Silosu kao posljedica manjih ulaza pšenice i kukuruza. Smanjena proizvodnja i otkup u Silosu posljedica je katastrofalne suše, koja je u znatnoj mjeri utjecala na smanjenje količinskih i financijskih pokazatelja.

Struktura zaliha vidljiva je iz tablice 5.

Tablica 5.

Red. br.	OPIS	Stanje 31. 12. (u 000 kn)		Index 3:2	Učešće u aktiv	
		2011	2012		2011	2012
0	1	2	3	4	5	6
	Zalihe					
1.	Sirovine, materijal, ambalaža i rez. dijelovi	10.902	10.498	96	1,69	1,81
2.	Proizvodnja u toku	131.318	112.354	86	20,37	19,36
4.	Gotovi proizvodi	44.210	28.370	64	6,86	4,89
5.	Trgovačka roba	8.720	9.793	112	1,35	1,69
6.	Predujmovi					
	Ukupno zalihe	195.150	161.015	83	30,27	27,74

1.2.2. Potraživanja

Bilješka 8.

Potraživanja su druga najveća stavka po veličini unutar kratkotrajne imovine. Iznose 98.110 tis.kuna i čine 35,74 % kratkotrajne imovine, te 16,90 % aktive. U odnosu na prošlu godinu manja su za 16 %.

Struktura potraživanja je slijedeća:

Tablica 6.

Red. br.	OPIS	Stanje 31. 12. (u 000 kn)		Index 3:2	Učešće u aktivni	
		2011	2012		2011	2012
0	1	2	3	4	5	6
1.	Potraž. od kupaca	85.588	71.537	84	13,28	12,33
2.	Potraž. od povez. pod.	5.812	3.533	61	0,90	0,61
3.	Potraž. za više plaćeni porez na dobit					
4.	Potraž. od zaposlenih	127	507	399	0,02	0,09
5.	Potraž. od države	25.838	22.480	87	4,01	3,87
6.	Ostala potraživanja	60	53	88	0,01	0,01
	Ukupno potraživanja	117.425	98.110	84	18,22	16,90

Bilješka 9. Najznačajniju stavku čine potraživanja od kupaca koja su smanjena za 16% i potraživanja od države koja su smanjena za 13%.

1.2.2.1. Potraživanja od kupaca

Šifra	Naziv	31.12.2011	31.12.2012	Indeks
120000	POTRAŽIVANJA OD KUPACA U ZEMLJI	69.934.198,82	58.916.803,17	84,25
120001	POTRAŽIVANJA OD KUPACA ZA ZATEZNE KAMATE	38,43	0,00	0,00
120070	TUŽENA SUMNJAVA I SPORNA POTRAŽIVANJA OD KUPACA (NIJE I.V.)	0,00	10.806,82	
120080	POTRAŽ. OD KUPACA - ISPRAVAK VRIJEDNOSTI (NIJE TUŽENO)	7.758.697,68	6.632.601,80	85,49
120090	KUPCI TUŽENI + ISPRAVAK VRIJEDNOSTI	30.517.159,03	30.896.444,67	101,24
120091	KUPCI TUŽENI - KAMATE + ISPRAVAK VRIJEDNOSTI	3.576.328,12	2.741.576,41	76,66
120930	OSTALI KUPCI	96.527,02	118.909,86	123,19
121000	KUPCI DOBARA IZ INOZEMSTVA	14.048.760,15	11.744.600,07	83,60
121900	POTRAŽ. OD KUPACA U INOZEM. - ISPRAVAK VRIJEDNOSTI	16.259.210,13	15.858.176,65	97,53
125000	POTRAŽIVANJA ZA PREDUJMOVE	27.545,77	-400.439,99	-1.453,73
128500	POTRAŽIVANJA OD KOOPERANATA - NISU POREZNI OBVEZNICI	2.481.040,11	2.139.560,28	86,24
129000	VRIJEDNOSNO USKLAĐENJE POTRAŽIVANJA OD KUPACA	-41.852.184,83	-40.270.622,88	96,22
129020	ISPR. VRIJED. DOSPJ. A NENAPL. POTR. OD KUPACA U INOZ.	-16.259.210,13	-15.858.176,65	97,53
129500	VRIJEDNOSNO USKLAĐENJE OSTALIH POTRAŽIVANJA (RAČUNI 126 DO 128)	-1.000.260,60	-993.158,44	99,29
	UKUPNO	85.587.849,70	71.537.081,77	83,58

Na vrijednosno usklađenje knjiženo je 4.090.332,99 kn, od čega je tuženo 2.632.330,05 kn, a nije tuženo 1.458.002,94 kn. U iznosu koji nije tužen potraživanje od inozemnih kupaca iznosi 301.727,66 kn.

U odnosu na prethodnu godinu došlo je do podjednagog smanjenja potraživanja od domaćih i inozemnih kupaca.

KUPCI PO TRŽIŠTIMA	31.12.2011.	31.12.2012	Indeks
KUPCI U ZEMLJI	71.539.089,55	59.792.481,70	83,58
KUPCI IZ INOZEMSTVA	14.048.760,15	11.744.600,07	83,60
UKUPNO KUPCI	85.587.849,70	71.537.081,77	83,58

1.2.2.2. Potraživanja od povezanih društava

Ova potraživanja sastoje se od:

Naziv	31.12.2011.	31.12.2012.
Đakovačka vina	3.554.714,14	1.148.174,70
Kutjevo trgovina	2.112.910,55	2.357.087,53
Veterinarska ambulanta	3.816,08	1.312,50
Papuk	8.792,95	12.433,06
Mellita		13.692,10
Božjakovina		344,27
Gušti	124.113,71	

1.2.2.3. Potraživanja od zaposlenih

Bilješka 10. Ova potraživanja odnose se na manjkove na teret zaposlenih, potraživanja po osnovi predujmova za službeni put, obustava za mobitele i za proizvode Kutjeva d.d.

1.2.2.4. Potraživanja od države

Bilješka 11. Potraživanja od države sastoje se od nedospjelog PDV-a, potraživanja za bolovanje i nesreću na radu, te potraživanja za poticaje. Najvažniju stavku čini potraživanje za poticaje u iznosu 19.243.282,24 kn.

Bilješka 12. Ostala potraživanja uglavnom čine potraživanja za kamate po osnovi kredita danih kooperantima.

1.2.3. Kratkotrajna financijska imovina

Bilješka 13. U odnosu na prethodnu godinu bilježi povećanje za 71 % i to zahvaljujući povećanju danih zajmova, depozita i kaucija.

Tablica 7.

Red. br.	OPIS	Stanje 31. 12. (u 000 kn)		Index 3:2	Učešće u aktivni	
		2011	2012		2011	2012
0	1	2	3	4	5	6
1.	Zajmovi povezanim poduz.	1.592	1.178	74	0,25	0,20
2.	Vrijednosni papiri	381	90	24	0,06	0,02
3.	Dani depoziti i kaucije	3.744	13.045	348	0,58	2,25
4.	Otkup vlastitih dionica					
5.	Ostala financijska imovina	2.648	24	1	0,41	0,00
	Ukupno kratkor. financ. imovina	8.365	14.337	171	1,30	2,47

Bilješka 14. Zajam povezanim društvima sastoji se od zajma Veterinarskoj ambulanti u iznosu 1.173.308,24 kn i Papuku u iznosu 4.700,00 kn., a prethodne godine zajam Veterinarskoj ambulanti iznosio je 1.213.088,99 kn i Kutjevo trgovini 377.199,48 kn.

Bilješka 15. Vrijednosne papire čine čekovi u iznosu 88.275,23 kn i slipovi agencijskih kartica u iznosu 1.465,52 kn. Kupci čije mjenice nisu naplaćene su tuženi, a mjenice u iznosu 1.773.950,39 su knjižene na vrijednosno usklađenje.

Bilješka 16. Dane zajmove i depozite čine zajmovi bruto vrijednosti 8.712.405,02 kn i ispravka 8.088.780,66 kn, anuiteti dugoročnih zajmova za podizanje vinograda koji dopijevaju u roku manjem od 12 mjeseci u iznosu 1.409.885,01 kn, dospjelo a nenaplaćeno dugoročno potraživanje u iznosu 10.910.563,00 kn i dani depoziti državi u iznosu 101.105,00 kn.

2. PASIVA

Tablica 8.

Red. br.	OPIS	Stanje 31. 12. (u 000 kn)		Index 3:2	Učešće u pasivi	
		2011	2012		2011	2012
0	1	2	3	4	5	6
1.	Upisani kapital	286.321	286.321	100	44,42	49,33
2.	Rezerve	7.211	7.260	101	1,12	1,25
3.	Zadržana dobit	21.036	11.074	53	3,26	1,91
4.	Dobit tekuće godine	966	-19.796	-2.049	0,15	-3,41
5.	Kapital i rezerve	315.534	284.859	90	48,95	49,08
6.	Dugoročne obveze	96.977	109.525	113	15,04	18,87
7.	Kratkoročne obveze	228.908	185.990	81	35,51	32,05
8.	Odgod. plać. i prihodi	3.230	4	0	0,50	0,00
	UKUPNO PASIVA	644.649	580.378	90	100,00	100,00

Bilješka 17. Smanjenje pasive rezultira iz smanjenja svih stavki osim rezervi i dugoročnih obveza.

2.1. Dugoročne obveze

Tablica 9.

Red. br.	OPIS	Stanje 31. 12. (u 000 kn)		Index 3:2	Učešće u pasivi	
		2011	2012		2011	2012
0	1	2	3	4	5	6
1.	Dugor. kred. banaka	89.798	98.902	110	13,93	17,04
2.	Inozemni krediti	1.852			0,29	
5.	Ost. kred. za nepl. doprin.	5.326	10.623	199	0,83	1,83
	UKUPNO	96.976	109.525	113	15,04	18,87

Bilješka 18. Dugoročne obveze bilježe povećanje za 13% i to krediti 10% , a obveze po reprogramu poreza 99%.

Dugoročni krediti sastoje se od kredita banaka u iznosu 85.896.395,24 kn i financijskog najma vozila (leasing) u iznosu 13.056.131,16 kn.

Obveze po dugoročnim kreditima banaka knjižene su na kontu 252000 i iznose:

Kreditor	Iznos
Privredna banka Zagreb d.d.	73.539.262,75
Podravska banka d.d.	10.348.882,17
Zagrebačka banka d.d.	1.018.659,24
Volksbank d.d.	989.591,08
Ukupno	85.896.395,24

Svi krediti osim jednoga su u EUR, a kamatna stopa kreće se od 4,00% do 7,50%. Dospijevaju kako slijedi:

Godina	2014.	2015.	2016.	2017.	2018.
Iznos	20.969.428	17.506.793	16.467.947	16.467.947	14.484.280

Dugoročne obveze za financijski leasing knjižene su na kontu 253000 i iznose:

Kreditor	Iznos
Unicredit leasing Croatia d.o.o.	7.979.811,53
Hypo leasing Kroatien d.o.o.	2.614.164,58
Erste & steiermarkische S-leasing d.o.o.	1.100.025,83
Impuls leasing d.o.o.	789.823,90
OTP leasing d.o.o.	522.305,32
Ukupno	13.006.131,16

Obveze za leasing su u valutama EUR i CHF a kamatna stopa u rasponu 2,35% do 6,53%. Dospijevaju kako slijedi:

Godina	2014.	2015.	2016.	2017.	2018.
Iznos	6.804.422	3.797.181	1.357.282	832.197	215.049

Ostale dugoročne obveze sastoje se od reprograma poreza (kto 257000) u iznosu 10.504.449,64 kn i obveze za kupljeno zemljište (kto 258900) u iznosu 118.208,16 kn.

Obveze po reprogramu poreza dospijevaju:

Godina	2013.	2014.	2015.
Iznos	5.068.065	2.955.624	2.480.759.

Obveze po reprogramu za kupnju zemljišta plaćaju se po dva obroka godišnje svaki u iznosu 7.388,01 kn i traju do 2020.g.

2.2. Kratkoročne obveze

Tablica 10.

Red. br.	O P I S	Stanje 31. 12. (u 000 kn)		Index 3:2	Učešće u aktiv	
		2011	2012		2011	2012
0	1	2	3	4	5	6
	Kratkoročne obveze					
1.	Obveze prema povez. pod.	4.811	14.119	293	0,75	2,43
2.	Obveze prema kred. inst.	121.728	94.092	77	18,88	16,21
3.	Obveze za predujm.	6	6	100	0,00	0,00
4.	Obv. prema dobavljačima	86.145	62.011	72	13,36	10,68
5.	Obv. prema zaposlenima	5.126	5.871	115	0,80	1,01
6.	Obv. za poreze i dopr.	11.057	9.857	89	1,72	1,70
7.	Ost. krat. obveze	35	34	97	0,01	0,01
	Ukupno kratkoroč. obv.	228.908	185.990	81	35,51	32,05

Bilješka 19.

Kratkoročne obveze smanjene su za 19%, a smanjenje bilježe sve obveze osim prema povezanim društvima i zaposlenima.

Bilješka 20. Obveze prema povezanim društvima sastoje se od obveze za robu i usluge u iznosu 4.119.101,18 kn, knjižene na kontu 200000 i obveze za zajam u iznosu 10.000.000,00 kn knjižene na kontu 200200, a koja se odnosi na Kutjevo trgovinu. U 2011. g. obveza za zajam u iznosu 263.477,11 kn odnosila se na Kutjevački podrum.

Obveze prema povezanim društvima kao dobavljačima za robu i usluge iznose:

Dobavljač	31.12.2011.	31.12.2012.
Đakovačka vina	4.280.827,86	3.640.109,05
Veterinarska ambulanta	100.000,00	5.970,71
Kutjevo trgovina		161.396,86
Kutjevački podrum	98.697,62	311.624,56
Gušti	68.805,20	
Ukupno	4.548.330,68	4.119.101,18

Obveze prema kreditnim institucijama knjižene su kako slijedi:

Šifra	Naziv	Iznos
214300	OBVEZE ZA DIO DUGOROČNIH ZAJMOVA KOJI SE TREBAJU PLATITI U ROKU 12 MJ.	28.885.420,17
214310	DOSPJELE OBVEZE PO DUGOROČ. KREDITIMA	1.391.378,58
215000	OBVEZE ZA KRATKOROČNE KREDITE U BANCIMA (ANALITIKA PO BANKAMA A UNUTAR BANKE PO UGOVORIMA O KREDITU)	62.663.692,23
215700	OBVEZE ZA KAMATE PREMA BANKAMA	1.151.209,57
	Ukupno	94.091.700,55

Obveze prema dobavljačima iznose:

Šifra	Naziv	31.12.2011	31.12.2012
220000	DOBAVLJAČI DOBARA R-1	48.708.087,71	40.035.462,68
220001	DOBAVLJAČI U ZEMLJI ZA ZATEŽNE KAMATE	57.934,86	52.649,00
220700	OBVEZE ZA POVRATNU NAKNADU - PROIZVODI	2.796.393,31	354.045,55
220710	OBVEZE ZA POVRATNU NAKNADU - TRG. ROBA	175.384,00	38.897,50
221000	DOBAVLJAČI DOBARA IZ INOZEMSTVA	18.878.468,12	12.574.382,64
222000	DOBAVLJAČI U ZEMLJI R-2	8.726.331,61	5.771.191,41
222400	OBVEZE S OSNOVE UGOVORA O DJELU I AKVIZITERSTVA	29.642,29	-1.800,00
222401	OSTALE OBV. PREMA DOB. - GPÖ - SAMOST. RAD	0,00	980,00
222600	DOBAVLJAČI KOOPERANTI - FIZIČKE OSOBE	5.311.832,97	2.534.992,36
222900	OSTALI DOBAVLJAČI - RO	83.391,69	73.075,69
222901	PRIJELAZNI KONTO - NEPOZNATI DOBAVLJAČI	23.928,68	8.762,88
224000	OBVEZE ZA NEFAKTURIRANE A PREUZETE ISPORUKE ROBE I USLUGE	481.505,22	115.979,61
231100	OBVEZE PREMA VANJSKIM ČLANOVIMA UPRAVE, NADZORNOG ODBORA, PROKURISTIMA, STEČAJNIM UPRAVITELJIMA I SL.	871.879,88	452.607,44
	UKUPNO	86.144.780,34	62.011.226,76

Obveze prema zaposlenima sastoje se od:

Šifra	Naziv	31.12.2011	31.12.2012
230000	OBVEZE ZA NETO-PLAĆE	2.882.390,80	2.702.398,86
230200	OBVEZE ZA NADOKNADE TROŠKOVA DJELATNICIMA	251.648,63	186.859,96
230500	OBVEZE PREMA ZAPOSLENIMA S TEMELJA OTPREMINE, JUBILARNE NAGRADE, NADOKNADE ZA ODVOJENI ŽIVOT, POMOĆI OBITELJI UMRLOG POSLOPRIMCA I SL.	1.063.829,60	1.860.650,35
230510	SOLIDARNE POMOĆI	3.000,00	6.000,00
230600	OBVEZE ZA OBUSTAVE IZ NETO-PLAĆA I NADOKNADA PLAĆA	0,00	6.255,01
230620	SINDIKAT PPDIV ZAGREB	-895,52	-1.377,82
230621	IDVD KUTJEVO	4.625,52	1.614,16
230623	KREDITI	567.887,61	703.685,18
230624	NEZAVISNI SINDIKAT KUTJEVO	353.860,21	405.136,60
	UKUPNO	5.126.346,85	5.871.222,30

Obveze za poreze i doprinose iznose:

		31.12.2011	31.12.2012
232	OBVEZE ZA KAMATE	544.707,79	671.140,32
240+247	OBVEZE ZA PDV	1.183.302,81	2.739.550,63
241	OBVEZE ZA POREZ I PRIREZ	1.000.647,00	372.234,53
242	OBVEZE ZA DOPRINOSE	5.070.509,66	4.381.032,85
243000	OBVEZE ZA POREZ NA DOBITAK	811.570,26	-663.844,81
244300	OBVEZA ZA POSEBNI POREZ NA ALKOHOL	-394,95	-394,95
244800	OBVEZA ZA 5% POREZA NA PROMET NEKRETNINA	575.577,15	283.280,61
245000	OBVEZE ZA ČLANAR. TURIST. ZAJEDNICAMA	507,27	-11,51
246000	OBVEZA ZA HGK ZA PAUŠALNU NAKNADU	6.856,40	0,00
246100	OBVEZA ZA HGK ZA JAVNU FUNKCIJU	1.695,87	0,00
248200	OBVEZE ZA POREZ NA ISTAKNUTU REKLAMU	0,42	0,42
248300	OBVEZE ZA POREZ NA TVRTKU ILI NAZIV	12,95	12,95
248400	OBVEZA ZA POREZ NA POTROŠNJU ALKOHOLNIH I BEZALKOHOLNIH PIĆA I PIVA U UGOSTITELJSTVU	410,08	1.033,19
249000	OBVEZE ZA NADOKNADU ZA ŠUME	1.214.839,73	1.332.675,32
249700	OBVEZE PREMA FONDU ZA NAKNADE ZA AMBALAŽU	646.722,59	739.942,83
	UKUPNO	11.056.965,03	9.856.652,38

B. DODATNI PODACI I POJAŠNENJA UZ RAČUN DOBITI I GUBITKA

Struktura računa dobiti i gubitka

IX. UKUPNI PRIHODI (111+131+142 + 144)	146		373.742.240	398.530.198
X. UKUPNI RASHODI (114+137+143 + 145)	147		371.782.765	418.325.900
XI. DOBIT ILI GUBITAK PRIJE OPOREZIVANJA (146-147)	148		1.979.475	-19.795.702
XII. POREZ NA DOBIT	151		1.013.036	
XIII. DOBIT ILI GUBITAK RAZDOBLJA (148-151)	152		966.439	-19.795.702

Tablica 11

Bilješka 21.

U 2012. godini prihodi su povećani za 6,6%, ali su istovremeno rashodi porasli za 12,5% , što je rezultiralo gubitkom.

I. POSLOVNI PRIHODI (112+113)	111		371.390.188	396.874.393
1. Prihodi od prodaje	112		358.918.802	375.658.934
2. Ostali poslovni prihodi	113		12.471.386	21.215.459

Bilješka 22. Poslovni prihodi porasli su za 6,8%, a prihodi od prodaje za 4,7%. Prihodi od prodaje proizvoda na inozemnom tržištu povećani su za 57,7% i glavni su razlog povećanja prihoda. Međutim, ovaj porast prihoda nije rezultirao odgovarajućim povećanjem dobiti, nego je jedan od uzroka ostvarenog gubitka

Prihodi od prodaje na domaćem tržištu manji su za 0,8% i to kao posljedica smanjenja prihoda od usluga i trgovačke robe.

PRIHODI	31.12.2011	31.12.2012
PRIHODI OD PRODAJE NA DOMAĆEM TRŽIŠTU		
PRODAJA PROIZVODA	237.137.452,26	240.082.885,37
PRODAJA USLUGA	14.124.088,27	10.039.758,19
PRODAJA ROBE	73.122.025,79	71.641.357,49
UKUPNO DOMAĆE TRŽIŠTE	324.383.566,32	321.764.001,05
PRIHODI NA INOZEMNOM TRŽIŠTU		
PRODAJA PROIZVODA	33.707.703,48	53.154.158,12
PRODAJA USLUGA		20.404,37
PRODAJA ROBE	827.532,20	720.370,39
UKUPNO IZVOZ	34.535.235,68	53.894.932,88

Bilješka 23. Ostali poslovni prihodi povećani su najvećim dijelom zbog naplate potraživanja iz prethodnih godina i otpisa obveza iz prethodnih godina.

Bilješka 24. Financijski prihodi bilježe smanjenje za 29,6% i to zbog smanjenja prihoda od povezanih poduzetnika zbog prodaje Gušti d.o.o.

III. FINANCIJSKI PRIHODI (132 do 136)	131		2.352.052	1.655.805
1. Kamate, tečajne razlike, dividende i slični prihodi iz odnosa s povezanim poduzetnicima	132		1.031.436	84.987
2. Kamate, tečajne razlike, dividende, slični prihodi iz odnosa s nepovezanim poduzetnicima i drugim osobama	133		1.317.011	1.505.343
3. Dio prihoda od pridruženih poduzetnika i sudjelujućih interesa	134			
4. Nerealizirani dobiti (prihodi) od financijske imovine	135			19.800
5. Ostali financijski prihodi	136		3.605	45.675

Prihodi od povezanih poduzetnika:

PRIHODI OD	31.12.2011	31.12.2012
Đakovačka vina	15.170.652	16.090.956
Kutjevo trgovina	894.621	1.164.172
Veterinarska ambulanta kooperacija	93.548	103.561
Kutjevački podrum	7.835	2.400
Papuk, mesna industrija	2.782	3.387
Mellita-pčelarska centrala	21.785	25.663
UKUPNO	19.191.222	17.390.269

Rashodi

II. POSLOVNI RASHODI (115+116+120+124+125+126+129+130)	114		349.490.351	400.949.919
1. Promjene vrijednosti zaliha proizvodnje u tijeku i gotovih proizvoda	115		-7.505.606	35.193.282
2. Materijalni troškovi (117 do 119)	116		250.687.166	258.044.615
3. Troškovi osoblja (121 do 123)	120		61.343.548	61.146.118
4. Amortizacija	124		18.251.408	17.125.407
5. Ostali troškovi	125		18.161.995	19.269.421
6. Vrijednosno usklađivanje (127+128)	126		4.252.260	4.090.333
8. Ostali poslovni rashodi	130		4.299.580	6.080.743

Bilješka 25. Poslovni rashodi povećani su za 14,7% prvenstveno zahvaljujući smanjenju zaliha i povećanju materijalnih troškova.

Smanjenje zaliha rezultira iz povećane prodaje vina i smanjene proizvodnje i otkupa poljoprivrednih proizvoda. Kao posljedica katastrofalnih klimatskih prilika u 2012. godini uslijed suše, došlo je do značajnog smanjenja prinosa svih, a posebno usjeva koji dozrijevaju u jesen.

Zbog smanjene proizvodnje i otkupa došlo je do značajnog rasta cijene koštanja vlastitih i nabavne cijene kupljenih poljoprivrednih proizvoda. Dodamo li ovome stalan rast cijena goriva, porast cijena repromaterijala i energije, povećanje materijalnih troškova od 2,9% nije neočekivan.

Međutim, ovaj trend nisu slijedile prodajne cijene stoke, nego je u posljednjem kvartalu došlo do značajnog pada, što je u znatnoj mjeri utjecalo na financijski rezultat poslovanja.

Na porast materijalnih troškova najviše su utjecali troškovi uslužnog tova svinja iz razloga što je veći broj kooperanata u 2012. godini kupovao hranu, nego u 2011. godini i u usluzi tova je sadržana i hrana.

Bilješka 26. Smanjenje amortizacije rezultat je kako fizičkog smanjenja materijalne imovine, tako i činjenice da su umjesto prodanih automobila, novi uzeti na operativni leasing čime se smanjila amortizacija a povećali troškovi najma.

Bilješka 27. Ostali troškovi porasli su za 6,1% prvenstveno zbog povećanja otpremnina, ali su istovremeno smanjeni troškovi osoblja.

Bilješka 28. Financijski rashodi manji su za 22% i to prvenstveno zbog činjenice da je u 2011. godini prodan udjel u povezanom društvu Gušti d.o.o. i na financijske rashode knjižena je razlika između knjigovodstvene i prodajne vrijednosti u iznosu 4.333.535,34 kn. Bez naprijed spomenutoga financijski rashodi smanjeni su za 3,1%.

IV. FINACIJSKI RASHODI (138 do 141)	137	22.272.414	17.375.981
1. Kamate, tečajne razlike i drugi rashodi s povezanim poduzetnicima	138	4.334.468	315.193
2. Kamate, tečajne razlike i drugi rashodi iz odnosa s nepovezanim poduzetnicima i drugim osobama	139	17.170.708	16.142.981
3. Nerealizirani gubici (rashodi) od financijske imovine	140		
4. Ostali financijski rashodi	141	767.238	917.807

Bilješka 29. Ostvareni gubitak u iznosu 19.795.702 kn rezultira iz izvoza vina po cijenama nižim od proizvodnih, drastičnog pada cijena stoke, šteta od suše, sniženja cijena pojedinih artikala, kao i dodatnih popusta kupcima s ciljem da ne dođe do količinskog pada prodaje.

Nabavna vrijednost kupljene robe i usluga od povezanih poduzetnika iznosi:

Rashodi Kutjeva od povezanih poduzetnika	31.12.2011	31.12.2012
Đakovačka vina	25.848.601	16.819.854
Kutjevo trgovina	303.964	754.786
Veterinarska ambulanta kooperacija	508.353	818.167
Kutjevački podrum	323.680	326.192
UKUPNO	23.984.598	18.718.999

Bilješka 30. Troškovi revizije financijskih izvještaja iznose 144.999,96 kn, a troškova poreznog savjetovanja od strane revizijske kuće nije bilo.

C. DODATNI PODACI I POJAŠNENJA UZ NOVČANI TLJEK

Izvješće o novčanom tijeku izrađeno je po indirektnoj metodi iz točke 18b MRS-7 (NN 47/95), a na bazi reklasificirane bilance i računa dobiti i gubitka.

U izvješću su vidljive promjene pojedinih kategorija sredstava u aktivni i izvora sredstava u pasivi, te aktivnosti tijekom godine.

Rekapitulirajući promjene i obrazac novčani tijekom dolazimo do slijedećih promjena u aktivnostima i to:

u 000 kn

AKTIVNOSTI	2011.	2012.
- poslovne aktivnosti	29.916	3.150
- investicijske aktivnosti	-8.799	-4.348
- financijske aktivnosti	-19.135	1.669
- smanjenje - povećanje novca i novč. ekvival.	-1.018	471

D. UTJECAJ PROMJENA U FINANCIJSKOM POLOŽAJU NA LIKVIDNOST PODUZEĆA

U proteklih šest godina Kutjevo d.d. ostvarilo je slijedeće rezultate (000 kuna) :

<u>Godina</u>	<u>Dobit u 000 kn</u>
2006.	23.500
2007.	27.597
2008.	16.231
2009.	2.114
2010.	3.806
2011.	966
UKUPNO :	74.214

Bilješka 31. Unatoč činjenici da je u proteklih šest godina Kutjevo d.d. ostvarivalo dobit, nije došlo do znatnijeg poboljšanja financijskih pokazatelja.

Tablica 13.

Red. br.	O P I S	Stanje 31. 12. (u 000 kn)		Index 3:2	Učešće u bilanci	
		2011	2012		2011	2012
0	1	2	3	4	5	6
1.	Kratkotrajna imovina	321.473	274.465	85	49,87	47,29
2.	Kratkoročne obveze	228.908	185.990	81	35,51	32,05
	Razlika (1-2)	92.565	88.475	96	14,36	15,24
3.	Kapital	315.334	284.859	90	48,92	49,08
4.	Trajna imovina	322.207	303.458	94	49,98	52,29
	Radni kapital (3-4)	-6.873	-18.599	271		
5.	Zalihe	195.150	161.014	83	30,27	27,74
6.	Dugoročne obveze	96.976	109.525	113	15,04	18,87
	Pokriće zaliha (5-6)	98.174	51.489	52	15,23	8,87
7.	Radni kap. + dug. obv.	90.103	90.926	101	13,98	15,67
8.	Pokriće zaliha sa krat. izvor. (5-7)	105.047	70.088	67	16,30	12,08

Tablica 14. Likvidnost, stabilnost, zaduženost i aktivnost poduzeća

ELEMENTI	Razdoblje - u kunama	
	2011	2012
1	2	3
POKAZATELJI LIKVIDNOSTI		
1. Trenutna likvidnost		
- novac	<u>531.959</u>	<u>1.002.518</u>
- kratkoročne obveze	228.908.108	185.990.339
Koeficijent trenutne likvidnost KTrL	0,0023	0,0054
2. Tekuća likvidnost		
-kratkotrajna imovina	<u>321.472.906</u>	<u>274.465.001</u>
-kratkoročne obveze	228.908.108	185.990.339
Koeficijent tekuće likvidnosti KTL	1,40	1,48
3. Ubrzana likvidnost		
-brzo unovčiva imovina	<u>117.957.100</u>	<u>99.112.833</u>
-kratkoročne obveze	228.908.108	185.990.339
Koeficijent ubrzane likvidnosti KUL	0,52	0,53
4. Financijska stabilnost		
-dugoročna imovina	<u>322.206.990</u>	<u>303.458.072</u>
-vlasnička glav.+dugor. obveze	412.511.385	394.384.344
Koeficijent financijske stabilnosti KFS	0,78	0,77
5. Radni kapital		
- kratkotrajna imovina	<u>321.472.906</u>	<u>274.465.001</u>
- kratkoročne obveze	228.908.108	185.990.339
Radni kapital RK	92.564.798	88.474.662
POKAZATELJI ZADUŽENOSTI		
1. Koeficijent zaduženosti		
-ukupne obveze (dugor. i kratkor)	<u>325.884.746</u>	<u>295.515.523</u>
-ukupna aktiva	644.648.991	580.378.364
Koeficijent zaduženosti KZ	0,51	0,51
2. Koeficijent vlastitog financiranja		
-vlastita glavnica (kapital)	<u>315.534.747</u>	<u>284.859.160</u>
-ukupna aktiva	644.648.991	580.378.364
Koeficijent vlastitog financiranja KVF	0,49	0,49
3. Koeficijent financiranja		
- ukupne obveze	<u>325.884.746</u>	<u>295.515.523</u>
- kapital	315.534.747	284.859.160
Koeficijent financiranja KF	1,03	1,04
4. Stupanj pokrića II		
- kapital + dugoročne obveze	<u>412.511.385</u>	<u>394.384.344</u>
- dugotrajna imovina	322.206.990	303.458.072
Stupanj pokrića II SP 2	1,28	1,30
5. Stupanj pokrića I		
- kapital	<u>315.534.747</u>	<u>284.859.160</u>
- dugotrajna imovina	322.206.990	303.458.072
Stupanj pokrića I SP 1	0,98	0,94
POKAZATELJI AKTIVNOSTI		
1. Koeficijent obrta zaliha		
-troškovi prodaje proizvoda	<u>356.995.957</u>	<u>365.756.637</u>
-zalihe	195.150.408	161.014.938
Koeficijent obrta zaliha	1,83	2,27
Dani vezivanja zaliha	200	161

2. Koeficijent obrta potraživanja		
-prihodi od prodaje	<u>371.390.188</u>	<u>396.874.393</u>
-potraživanja	117.425.141	98.110.315
Koeficijent obrta potraživanja Kop	3,16	4,05
Dani vezivanja potraživanja TNP	115	90
3. Koeficijent obrta kratkotrajne imovine		
-ukupni prihodi	<u>373.742.240</u>	<u>398.530.198</u>
-kratkotrajna imovina	371.762.765	274.465.001
Koeficijent obrta kratkotrajne imovine Koki	1,01	1,45
Dani vezivanja kratkotrajne imovine	363	251
4. Koeficijent obrta ukupne imovine		
-ukupni prihodi	<u>373.742.240</u>	<u>398.530.198</u>
-ukupna imovina	644.648.991	580.378.364
Koeficijent obrta ukupne imovine Koui	0,58	0,69
Dani vezivanja ukupne imovine	630	532
<u>POKAZATELJI EKONOMIČNOSTI</u>		
1. Ekonomičnost ukupnog poslovanja		
- ukupni prihodi	<u>377.742.240</u>	<u>398.530.198</u>
- ukupni rashodi	371.762.765	418.325.900
Ekonomičnost ukupnog poslovanja Eu	1,02	0,95
2. Ekonomičnost financiranja		
- finansijski prihodi	<u>2.352.052</u>	<u>1.655.805</u>
- finansijski rashodi	22.272.414	17.375.981
Ekonomičnost financiranja Ef	0,11	0,10
<u>RENTABILNOST POSLOVANJA</u>		
1. Neto marža profita:		
<u>(neto dobit + pasivne kamate) x 100</u>		
- ukupni prihodi	<u>3.318.491</u>	<u>-18.139.897</u>
Neto marža profita NMP	377.742.240	398.530.198
	0,88	-4,55
2. Neto rentabilnost imovine		
<u>(neto dobit + pasivne kamate) x 100</u>		
ukupna imovina (aktiva)	<u>3.318.491</u>	<u>-18.139.897</u>
Neto rentabilnost imovine NRI	644.648.991	580.378.364
	0,51	-3,13
3. Rentabilnost vlast. kapitala		
- neto dobit	<u>966.439</u>	<u>-19.795.702</u>
- kapital	315.534.747	284.859.160
Rentabilnost vlast. kapitala RVK	0,31	-6,95

Bilješka 32. Iz navedenih pokazatelja vidljiv je:

pad- ekonomičnosti, radnog kapitala i rentabilnosti
nepromijenjena – stabilnost i zaduženost
porast – likvidnosti i aktivnosti.

E. RIZICI

Cjenovni rizik

Cjenovni rizik je rizik promjene cijena sirovina i materijala koje se rabe u proizvodnji, rizik cijena usluga i proizvoda društva s duljim procesima proizvodnje s fiksiranom cijenom ili društava koje godinu dana unaprijed ugovaraju svoje usluge i robe s fiksnim cijenama.

Društvo smanjuje cjenovni rizik na način da vrši ravnotežu fiksnih ulaznih i izlaznih cijena tj. da ugovorene fiksne cijene roba i usluga Društva budu pokrivene ugovorenim fiksnim cijena inputa (materijala i sirovina).

Valutni rizik

Valutni rizik je rizik da će se vrijednosti financijskih instrumenata promijeniti uslijed promjene tečaja.

Društvo je najviše izloženo valutnom riziku po osnovi obveza po dugoročnim kreditima i potraživanjima od inozemnih kupaca (za prodanu robu) denominiranim u inozemnim valutama, koji se preračunavaju u kune primjenom važećeg tečaja na datum bilance.

Nastale tečajne razlike terete prihode/rashode razdoblja, ali ne utječu na tijek novca.

Društvo je uglavnom izloženo valutnom riziku promjena tečaja kune u odnosu na EUR i CHF.

Društvo nastoji dio kreditnih obveza imati u kunama, te na taj način smanjiti valutni rizik.

Kamatni rizik

Kamatni rizik je rizik promjene kamatnih stopa na kredite.

Društvo je najviše izloženo kamatnom riziku temeljem primljenih kredita koji su vezani za kretanje EURIBOR-a i LIBOR-a.

Da bi se ublažio kamatni rizik Društvo vrši disperziju kreditne zaduženosti te nastoji što veći dio kreditne zaduženosti imati u fiksnoj kamatnoj stopi. Maksimalno se koriste krediti HBOR-a gdje su kamate fiksne.

Kreditni rizik

Kreditni rizik je opasnost da se potraživanja tvrtki na osnovi danih kredita, potraživanja od kupaca, potraživanja od države i druga potraživanja neće naplatiti ili neće naplatiti u cijelosti.

Najveći kreditni rizik Društva je onaj u odnosu na potraživanja od kupaca. Društvo je usvojilo procedure koje primjenjuje u poslovanju s kupcima te prikuplja instrumente osiguranja, gdje god je to moguće, u svrhu zaštite od mogućih financijskih rizika i gubitaka uslijed neizvršenja plaćanja i ugovornih obveza. Potraživanja od kupaca se svakodnevno prate te poduzimaju sve potrebne radnje glede naplate istih. Sva potraživanja od kupaca koja su dospjela više od 180 dana u plaćanju ili za koja se smatra da su potencijalno

sporna terete rashode razdoblja (knjižimo na ispravak vrijednosti) te u izvještajima iskazujemo neto potraživanja od kupaca.

Rizik likvidnosti

Rizik likvidnosti je rizik opasnosti od neusklađene dospelosti sredstava i obveza prema izvorima sredstava u tvrtkama.

Kako bi se isti smanjio na minimum Društvo redovito vrši analizu novčanog tijeka investicijskih aktivnosti, analizu obveza prema izvorima sredstava i analizu kreditne zaduženosti.

Društvo upravlja rizikom likvidnosti održavajući adekvatne rezerve i kreditne linije, kontinuirano uspoređujući planirani i ostvareni tijek novca uz praćenje dospjeća potraživanja i obveza.



F. DOGAĐAJI NAKON DATUMA BILANCE

Dana 20.03.2013. godine odlukom Nadzornog odbora razriješeni su Predsjednica Uprave Natalija Mataić i članovi Uprave Ivica Matoković i Damir Špoljarić. Kao jedina osoba za vođenje poslova i zastupanje Kutjeva d.d. imenovan je član Uprave Mladen Itrak.

G. ODOBRAVANJE FINACIJSKIH IZVJEŠTAJA

Financijske rezultate iskazane u izvještajima odobrila je Uprava Društva 11.03.2013. g.

Zakonski predstavnik:
KUTJEVO d.d.
za proizvodnju i promet poljoprivrednih
i prehrambenih proizvoda
Mladen Itrak
KUTJEVO 2/0



GODIŠNJE IZVJEŠĆE O STANJU DRUŠTVA 2012. godina**OSNOVNI PODACI**

Djelatnost društva Kutjevo d.d. je uzgoj žitarica i drugih usjeva i nasada, koja se prema Zakonu o Nacionalnoj klasifikaciji djelatnosti i Odluke o razvrstavanju vodi pod šifrom 0111. Osim osnovne djelatnosti Kutjevo d.d. obavlja i druge djelatnosti:

- proizvodnju prehrambenih proizvoda, mljevenje žitarica, proizvodnju kruha i peciva
- proizvodnja alkoholnih pića
- dorada i uslužna dorada sjemenskih i merkantilnih roba
- proizvodnja stočne hrane
- klanje stoke, pakovanje, prerada i konzerviranje mesa
- ostale djelatnosti vezane uz osnovnu djelatnost poljoprivredne proizvodnje i prerade.

VLASNIČKA STRUKTURA (na dan 31.12.2012. godine) :

RB	VLASNIK DIONICA	Broj dionica	% učešća u tem. kapitalu
1.	Božjakovina d.d.	4.831.854	84,38
2.	Societe generale – Splitska banka d.d.	509.933	8,90
3.	Podravska banka d.d.	172.638	3,01
4.	AUDIO, Republika Hrvatska	44.309	0,77
5.	Ostali dioničari	167.695	2,94
	UKUPNO	5.726.429	100,00

ČLANOVI UPRAVE društva Kutjevo d.d. na dan 31.12.2012. godine jesu:

NATALIJA MATAIĆ,	predsjednica
MLADEN ITRAK,	član
DAMIR ŠPOLJARIĆ,	član
IVICA MATOKOVIĆ,	član

NADZORNI ODBOR društva Kutjevo d.d. na dan 31.12.2012. godine sastoji se od 5 članova i to:

Maxim Moralić,	predsjednik
Enver Moralić,	zamjenik predsjednika
Božica Marković,	član
Željko Jurić,	član
Zdravko Lemić,	član

TEMELJNI KAPITAL društva iznosi 286.321.450,00 kuna, podijeljen na 5.726.429 redovnih dionica koje glase na ime, a nominalna vrijednost dionice iznosi 50,00 kuna.

Ukupni prihodi Društva iznose 398.530 tis. kuna, ukupni rashodi Društva iznose 418.326 tis. kuna tj. gubitak Društva iznosi 19.796 tis. kuna. Biljna proizvodnja ostvarila je dobit 2.562 tis. kuna. Stočarska proizvodnja ostvarila je gubitak od 9.907 tis. kuna. Vinogradarska proizvodnja ostvarila je gubitak 12.333 tis. kuna.

KODEKS KORPORATIVNOG UPRAVLJANJA

Društvo je donijelo vlastiti Kodeks Korporativnog upravljanja u lipnju 2008.g. koji primjenjuje u praksi i kojega se pridržava.

Društvo nema imatelja dionica s posebnim pravima kontrole i posebnim pravima.
Ne postoje nikakva ograničenja prava glasa iz dionica.

Ne postoje posebna prava niti jednog imatelja dionica Društva iz članka 272.p Zakona o trgovačkim društvima.

Promjena u sastavu Nadzornog odbora :

Zbog isteka mandata od 4 godine, prestala je funkcija člana Nadzornog odbora s danom 24.04.2012.g. članovima:

- Anici Bratko
- Enveru Moraliću
- Vinku Milatu
- Željku Juriću.

Odlukom glavne skupštine od 01.06.2012.g. izabrani su na vrijeme od 4 godine za članove Nadzornog odbora Kutjeva d.d.

- Zdravko Lemić - mandat od 01.06.2012.g. do 01.06.2016.g.
- Božica Marković - mandat od 01.06.2012.g. do 01.06.2016.g.
- Enver Moralić - mandat od 01.06.2012. do 01.06.2016.g. - ponovni izbor


odlukom Radničkog vijeća Kuutjeva d.d. od strane radnika u Nadzorni odbor je izabran Željko Jurić,

- Željko Jurić - mandat 4 godine s početkom mandata 25.04.2012.g. i istekom 25.04.2016.g. - ponovni izbor

Odlukom Nadzornog odbora od 01.06.2012.g. za predsjednika NO izbrana Maxim Moralić na vrijeme od 01.06.2012. do 20.06.2015.g. Odlukom Nadzornog odbora od 01.06.2012.g.za zamjenika predsjednika Nadzornog odbora izabran je Enver Moralić.

član Uprave
Kutjevo d.d.
Mladen Itrak

KUTJEVO d.d.
za proizvodnju i promet poljoprivrednih
i prehrambenih proizvoda
KUTJEVO 8/8



KUTJEVO d.d.
Kralja Tomislava 1
34340 Kutjevo
MB:03326411
OIB:21918659912

**IZJAVA OSOBE ODGOVORNE ZA SASTAVLJANJE
GODIŠNJEG FINACIJSKOG IZVJEŠTAJA
01.01. – 31.12.2012. godine**

Ja, Ivica Matoković, član Uprave društva Kutjevo d.d. izjavljujem da prema mome najboljem saznanju godišnji financijski izvještaji sastavljeni uz primjenu Međunarodnih standarda financijskog izvještavanja (MSFI) i Međunarodnih računovodstvenim standarda (MRS) daju cjelovit i istinit prikaz imovine i obveza, gubitaka i dobitaka te financijskog položaja i poslovanja društva Kutjevo d.d. .

Kutjevo, 30.01.2013. godine

član Uprave
Kutjevo d.d.
Ivica Matoković

KUTJEVO d.d.
za proizvodnju i promet poljoprivrednih
i prehrambenih proizvoda
KUTJEVO 8/8

**KUTJEVO d.d. za proizvodnju i promet
poljoprivrednih i prehrambenih proizvoda**
Kutjevo, Kralja Tomislava 1

Broj: 1/1- 072 /2013
U Kutjevu, 21.05.2013.

Na temelju članka 300.b st.2. Zakona o trgovačkim društvima, Uprava Kutjeva d.d., dana 21. svibnja 2013. godine, predlaže Nadzornom odboru Kutjeva d.d. donošenje slijedeće

ODLUKE O POKRIĆU GUBITKA

I. Utvrđuje se da gubitak Kutjeva d.d., OIB:21918659912, iskazan u revidiranim financijskim izvještajima Društva za poslovnu 2012. godinu koja je završila s 31.12.2012. iznosi 19.795.702,19 kune.


II. Gubitak Kutjeva d.d. ostvaren za poslovnu 2012. godinu u iznosu od 11.073.835,31 kuna pokrit će na teret zadržane dobiti, u iznosu od 7.250.876,52 kn pokrit će se na teret zakonskih i ostalih rezervi, a iznos od 1.470.990,36 kuna gubitka prenosi se u slijedeću poslovnu godinu i pokrit će se iz dobiti slijedećih razdoblja.

III. Ova odluka stupa na snagu na dan donošenja.

KUTJEVO d.d.
Član Uprave Mladen Itrak

Odluku dostaviti:

- Nadzornom odboru
- Arhiva sjednica Uprave
- Odjel pravnih poslova
- Odjel Računovodstva


KUTJEVO d.d.
za proizvodnju i promet poljoprivrednih
i prehrambenih proizvoda



**KUTJEVO d.d. za proizvodnju i promet
poljoprivrednih i prehrambenih proizvoda
Kutjevo, Kralja Tomislava 1**

Broj: 1/1- 677 /2013.
U Kutjevu, 21. svibnja 2013.g.

Na temelju odredbe članka 300.d Zakona o trgovačkim društvima i članka 24. Statuta Društva, Nadzorni odbor Kutjeva d.d. na 6-j redovnoj sjednici održanoj dana 21. svibnja 2013. godine donosi slijedeću

**O D L U K U
O UTVRĐENJU GODIŠNJIH FINACIJSKIH
IZVJEŠTAJA KUTJEVA d.d.**

1. Daje se suglasnost na revidirana godišnja financijska izvješća Kutjeva d.d. za 2012. godinu za razdoblje od 01.01. do 31.12.2012. godine što ih je sastavila Uprava Kutjeva d.d. i podnijela Nadzornom odboru na odobrenje i to:

- Bilancu s aktivnom u visini 580.378.364,00 kuna
- Račun dobiti i gubitka s ostvarenim gubitkom u iznosu od 19.795.702,00 kuna
- Izvješće o novčanom tijeku
- Izvješće o promjeni kapitala
- Bilješke uz financijska izvješća

2. Donošenjem ove Odluke, godišnja financijska izvješća Kutjeva d.d. za 2012. godinu za razdoblje od 01.01. do 31.12.2012.godine smatraju se utvrđenim, te se neće podnositi Glavnoj skupštini na utvrđenje.

3. Suglasnost iz točke 1. ove Odluke dana je na revidirane godišnje financijske izvještaje Kutjeva d.d. za 2012.g. za razdoblje od 01.01. do 31.12.2012.godine.

KUTJEVO d.d.
Predsjednik Nadzornog odbora
Maxim Moralić


KUTJEVO d.d.
za proizvodnju i promet poljoprivrednih
i prehrambenih proizvoda
KUTJEVO 1/4

DM