


KUTJEVO

Godišnji izvještaj
KUTJEVO d.d.
nekonsolidirano



Kutjevo, travanj 2012.

Prilog 1.

Razdoblje izvještavanja:

01.01.2011

do

31.12.2011

Godišnji finansijski izvještaj poduzetnika GFI-POD

Matični broj (MB): 03326411

Matični broj subjekta (MBS): 050017312

Osobni identifikacijski broj (OIB): 21918659912

Tvrtna izdatelja: KUTJEVO d.d.

Poštanski broj i mjesto: 34340

KUTJEVO

Ulica i kućni broj: KRALJA TOMISLAVA 1

Adresa e-pošte: kutjevo@kutjevo.com

Internet adresa: www.kutjevo.com

Šifra i naziv općine/grada: 221 KUTJEVO

Šifra i naziv županije: 11 POŽEŠKO-SLAVONSKA

Broj zaposlenih: 744

(krajem godine)

Konsolidirani izvještaj: NE

Šifra NKD-a: 0111

Tvrtna subjekata konsolidacije (prema MSFI):

Sjedište:

MB:

Knjigovodstveni servis:

Osoba za kontakt: RAZUMOVIĆ MILAN

(unosi se samo prezime i ime osobe za kontakt)

Telefon: 034255002

Telefaks: 034255026

Adresa e-pošte: milan.razumovic@kutjevo.com


Prezime i ime: MATAIĆ NATALIJA

(osoba ovlaštene za zastupanje)

Dokumentacija za objavu:

1. Revidirani godišnji finansijski izvještaji s revizorskim izvješćem s revizorskim izvješćem
2. Izvještaj posloводства
3. Izjava osoba odgovornih za sastavljanje godišnjeg izvještaja,
4. Odluka nadležnog tijela (prijedlog) o utvrđivanju godišnjih finansijskih izvještaja
5. Odluka o prijedlogu raspodjele dobiti ili pokrivenju gubitka

KUTJEVO d.d.
za proizvodnju i promet poljoprivrednih
i prehrambenih proizvoda
KUTJEVO 2/4


(potpis osobe ovlaštene za zastupanje)

BILANCA
stanje na dan 31.12.2011.

Obveznik: KUTJEVO d.d.			
Naziv pozicije	AOP oznaka	Prethodna godina (neto)	Tekuća godina (neto)
1	2	3	4
A) POTRAŽIVANJA ZA UPISANI A NEUPLAĆENI KAPITAL	001		
B) DUGOTRAJNA IMOVINA (003+010+020+029+033)	002	334.276.472	322.206.990
I. NEMATERIJALNA IMOVINA (004 do 009)	003	0	0
1. Izdaci za razvoj	004		
2. Koncesije, patenti, licencije, robne i uslužne marke, softver i ostala prava	005		
3. Goodwill	006		
4. Predujmovi za nabavu nematerijalne imovine	007		
5. Nematerijalna imovina u pripremi	008		
6. Ostala nematerijalna imovina	009		
II. MATERIJALNA IMOVINA (011 do 019)	010	258.431.532	238.359.353
1. Zemljište	011	21.361.508	21.313.481
2. Građevinski objekti	012	108.638.403	100.238.723
3. Postrojenja i oprema	013	55.814.990	38.889.260
4. Alati, pogonski inventar i transportna imovina	014		7.480.593
5. Biološka imovina	015	29.781.624	31.316.848
6. Predujmovi za materijalnu imovinu	016		
7. Materijalna imovina u pripremi	017	42.828.373	39.115.720
8. Ostala materijalna imovina	018	6.634	4.728
9. Ulaganje u nekretnine	019		
III. DUGOTRAJNA FINACIJSKA IMOVINA (021 do 028)	020	70.691.034	70.651.295
1. Udjeli (dionice) kod povezanih poduzetnika	021	68.390.363	68.370.363
2. Dani zajmovi povezanim poduzetnicima	022		
3. Sudjelujući interesi (udjeli)	023	2.214.126	2.214.126
4. Zajmovi dani poduzetnicima u kojima postoje sudjelujući interesi	024		
5. Ulaganja u vrijednosne papire	025		
6. Dani zajmovi, depoziti i slično	026	86.545	66.806
7. Ostala dugotrajna financijska imovina	027		
8. Ulaganja koja se obračunavaju metodom udjela	028		
IV. POTRAŽIVANJA (030 do 032)	029	5.153.906	13.196.342
1. Potraživanja od povezanih poduzetnika	030		
2. Potraživanja po osnovi prodaje na kredit	031	5.153.906	13.196.342
3. Ostala potraživanja	032		
V. ODGOĐENA POREZNA IMOVINA	033		
C) KRATKOTRAJNA IMOVINA (035+043+050+058)	034	316.946.648	321.472.906
I. ZALIHE (036 do 042)	035	190.409.752	195.150.408
1. Sirovine i materijal	036	10.466.029	10.902.736
2. Proizvodnja u tijeku	037	134.934.090	131.317.889
3. Gotovi proizvodi	038	32.913.176	44.209.825
4. Trgovačka roba	039	12.096.457	8.719.958
5. Predujmovi za zalihe	040		
6. Dugotrajna imovina namijenjena prodaji	041		
7. Biološka imovina	042		
II. POTRAŽIVANJA (044 do 049)	043	119.238.994	117.425.141
1. Potraživanja od povezanih poduzetnika	044	4.172.622	5.811.798
2. Potraživanja od kupaca	045	97.975.002	85.587.849
3. Potraživanja od sudjelujućih poduzetnika	046		
4. Potraživanja od zaposlenika i članova poduzetnika	047	253.833	126.679
5. Potraživanja od države i drugih institucija	048	16.441.842	25.838.485
6. Ostala potraživanja	049	395.695	60.330
III. KRATKOTRAJNA FINACIJSKA IMOVINA (051 do 057)	050	5.747.802	8.365.398
1. Udjeli (dionice) kod povezanih poduzetnika	051		
2. Dani zajmovi povezanim poduzetnicima	052	2.100.727	1.592.388
3. Sudjelujući interesi (udjeli)	053		
4. Zajmovi dani poduzetnicima u kojima postoje sudjelujući interesi	054		
5. Ulaganja u vrijednosne papire	055	186.321	380.776
6. Dani zajmovi, depoziti i slično	056	1.958.150	3.743.939
7. Ostala financijska imovina	057	1.502.604	2.648.295
IV. NOVAC U BANCIMA I BLAGAJNI	058	1.550.100	531.959
D) PLAĆENI TROŠKOVI BUDUĆEG RAZDOBLJA I OBRAČUNATI PRIHODI	059	1.564.484	969.095
E) UKUPNO AKTIVA (001+002+034+059)	060	652.787.604	644.648.991
F) IZVANBILANČNI ZAPISI	061	31.085.377	36.017.013

Neto

PASIVA			
A) KAPITAL I REZERVE (063+064+065+071+072+075+078)	062	314.568.308	315.534.747
I. TEMELJNI (UPISANI) KAPITAL	063	286.321.450	286.321.450
II. KAPITALNE REZERVE	064		
III. REZERVE IZ DOBITI (066+067-068+069+070)	065	7.020.957	7.211.255
1. Zakonske rezerve	066	4.766.305	4.956.603
2. Rezerve za vlastite dionice	067	8.700	8.700
3. Vlastite dionice i udjeli (odbitna stavka)	068	8.700	8.700
4. Statutarne rezerve	069		
5. Ostale rezerve	070	2.254.652	2.254.652
IV. REVALORIZACIJSKE REZERVE	071		
V. ZADRŽANA DOBIT ILI PRENESENI GUBITAK (073-074)	072	17.419.933	21.035.603
1. Zadržana dobit	073	17.419.933	21.035.603
2. Preneseni gubitak	074		
VI. DOBIT ILI GUBITAK POSLOVNE GODINE (076-077)	075	3.805.968	966.439
1. Dobit poslovne godine	076	3.805.968	966.439
2. Gubitak poslovne godine	077		
VII. MANJINSKI INTERES	078		
B) REZERVIRANJA (080 do 082)	079	0	0
1. Rezerviranja za mirovine, otpremnine i slične obveze	080		
2. Rezerviranja za porezne obveze	081		
3. Druga rezerviranja	082		
C) DUGOROČNE OBVEZE (084 do 092)	083	116.111.638	96.976.638
1. Obveze prema povezanim poduzetnicima	084		
2. Obveze za zajmove, depozite i slično	085	1.851.983	1.851.983
3. Obveze prema bankama i drugim financijskim institucijama	086	114.259.655	89.797.700
4. Obveze za predujmove	087		
5. Obveze prema dobavljačima	088		
6. Obveze po vrijednosnim papirima	089		
7. Obveze prema poduzetnicima u kojima postoje sudjelujući interesi	090		
8. Ostale dugoročne obveze	091		5.326.955
9. Odgođena porezna obveza	092		
D) KRATKOROČNE OBVEZE (094 do 105)	093	214.555.091	228.908.108
1. Obveze prema povezanim poduzetnicima	094	952.499	4.811.387
2. Obveze za zajmove, depozite i slično	095		
3. Obveze prema bankama i drugim financijskim institucijama	096	98.020.722	121.728.193
4. Obveze za predujmove	097	804	5.849
5. Obveze prema dobavljačima	098	88.974.549	86.144.780
6. Obveze po vrijednosnim papirima	099		804
7. Obveze prema poduzetnicima u kojima postoje sudjelujući interesi	100		
8. Obveze prema zaposlenicima	101	5.906.343	5.126.347
9. Obveze za poreze, doprinose i slična davanja	102	12.316.891	11.056.965
10. Obveze s osnove udjela u rezultatu	103		
11. Obveze po osnovi dugotrajne imovine namijenjene prodaji	104		
12. Ostale kratkoročne obveze	105	8.383.283	33.783
E) ODGOĐENO PLAĆANJE TROŠKOVA I PRIHOD BUDUĆEGA RAZDOBLJA	106	7.552.567	3.229.498
F) UKUPNO – PASIVA (062+079+083+093+106)	107	652.787.604	644.648.991
G) IZVANBILANČNI ZAPISI	108	31.085.377	36.017.013
DODATAK BILANCI (popunjava poduzetnik koji sastavlja konsolidirani godišnji financijski izvještaj)			
A) KAPITAL I REZERVE			
1. Pripisano imateljima kapitala matice	109		
2. Pripisano manjinskom interesu	110		

Napomena 1.: Dodatak bilanci popunjavaju poduzetnici koji sastavljaju konsolidirane godišnje financijske izvještaje.

Actaio



RAČUN DOBITI I GUBITKA
u razdoblju 01.01.2011. do 31.12.2011.

Obveznik: KUTJEVO d.d.			
Naziv pozicije	AOP oznaka	Prethodna godina	Tekuća godina
1	2	3	4
I. POSLOVNI PRIHODI (112+113)	111	356.283.151	371.390.188
1. Prihodi od prodaje	112	305.849.338	358.918.802
2. Ostali poslovni prihodi	113	50.433.813	12.471.386
II. POSLOVNI RASHODI (115+116+120+124+125+126+129+130)	114	336.051.589	349.490.351
1. Promjene vrijednosti zaliha proizvodnje u tijeku i gotovih proizvoda	115	-2.157.882	-7.505.606
2. Materijalni troškovi (117 do 119)	116	226.223.312	250.687.166
a) Troškovi sirovina i materijala	117	134.542.111	148.293.460
b) Troškovi prodane robe	118	60.964.078	67.932.474
c) Ostali vanjski troškovi	119	30.717.123	34.461.232
3. Troškovi osoblja (121 do 123)	120	60.748.500	61.343.548
a) Neto plaće i nadnice	121	38.408.694	38.755.808
b) Troškovi poreza i doprinosa iz plaća	122	13.408.319	13.556.626
c) Doprinosi na plaće	123	8.931.487	9.031.114
4. Amortizacija	124	17.296.485	18.251.408
5. Ostali troškovi	125	22.383.318	18.161.995
6. Vrijednosno usklađivanje (127+128)	126	4.508.380	4.252.260
a) dugotrajne imovine (osim financijske imovine)	127		
b) kratkotrajne imovine (osim financijske imovine)	128	4.508.380	4.252.260
7. Rezerviranja	129		
8. Ostali poslovni rashodi	130	7.049.476	4.299.580
III. FINANCIJSKI PRIHODI (132 do 136)	131	1.491.538	2.352.052
1. Kamate, tečajne razlike, dividende i slični prihodi iz odnosa s	132	114.128	1.031.436
2. Kamate, tečajne razlike, dividende, slični prihodi iz odnosa s	133	1.372.404	1.317.011
3. Dio prihoda od pridruženih poduzetnika i sudjelujućih interesa	134		
4. Nerealizirani dobiti (prihodi) od financijske imovine	135		
5. Ostali financijski prihodi	136	5.006	3.605
IV. FINANCIJSKI RASHODI (138 do 141)	137	17.516.226	22.272.414
1. Kamate, tečajne razlike i drugi rashodi s povezanim poduzetnicima	138		4.334.468
2. Kamate, tečajne razlike i drugi rashodi iz odnosa s nepovezanim	139	17.516.226	17.170.708
3. Nerealizirani gubici (rashodi) od financijske imovine	140		
4. Ostali financijski rashodi	141		767.238
V. UDIO U DOBITI OD PRIDRUŽENIH PODUZETNIKA	142		
VI. UDIO U GUBITKU OD PRIDRUŽENIH PODUZETNIKA	143		
VII. IZVANREDNI - OSTALI PRIHODI	144		
VIII. IZVANREDNI - OSTALI RASHODI	145		
IX. UKUPNI PRIHODI (111+131+142 + 144)	146	357.774.689	373.742.240
X. UKUPNI RASHODI (114+137+143 + 145)	147	353.567.815	371.762.765
XI. DOBIT ILI GUBITAK PRIJE OPOREZIVANJA (146-147)	148	4.206.874	1.979.475
1. Dobit prije oporezivanja (146-147)	149	4.206.874	1.979.475
2. Gubitak prije oporezivanja (147-146)	150	0	0
XII. POREZ NA DOBIT	151	400.906	1.013.036
XIII. DOBIT ILI GUBITAK RAZDOBLJA (148-151)	152	3.805.968	966.439
1. Dobit razdoblja (149-151)	153	3.805.968	966.439
2. Gubitak razdoblja (151-148)	154	0	0



DODATAK RDG-u (popunjava poduzetnik koji sastavlja konsolidirani godišnji financijski izvještaj)			
XIV. DOBIT ILI GUBITAK RAZDOBLJA			
1. Pripisana imateljima kapitala matice	155		
2. Pripisana manjinskom interesu	156		
IZVJEŠTAJ O OSTALOJ SVEOBUHVAATNOJ DOBITI (popunjava poduzetnik obveznik primjene MSFI-a)			
I. DOBIT ILI GUBITAK RAZDOBLJA (= 152)	157	3.805.968	966.439
II. OSTALA SVEOBUHVAATNA DOBIT/GUBITAK PRIJE POREZA (159 do 165)	158	0	0
1. Tečajne razlike iz preračuna inozemnog poslovanja	159		
2. Promjene revalorizacijskih rezervi dugotrajne materijalne i	160		
3. Dobit ili gubitak s osnove ponovnog vrednovanja financijske	161		
4. Dobit ili gubitak s osnove učinkovite zaštite novčanog toka	162		
5. Dobit ili gubitak s osnove učinkovite zaštite neto ulaganja u inozemstvu	163		
6. Udio u ostaloj sveobuhvatnoj dobiti/gubitku pridruženih poduzetnika	164		
7. Aktuarski dobici/gubici po planovima definiranih primanja	165		
III. POREZ NA OSTALU SVEOBUHVAATNU DOBIT RAZDOBLJA	166		
IV. NETO OSTALA SVEOBUHVAATNA DOBIT ILI GUBITAK	167	0	0
V. SVEOBUHVAATNA DOBIT ILI GUBITAK RAZDOBLJA (157+167)	168	3.805.968	966.439
DODATAK Izvještaju o ostaloj sveobuhvatnoj dobiti (popunjava poduzetnik koji sastavlja konsolidirani godišnji financijski izvještaj)			
VI. SVEOBUHVAATNA DOBIT ILI GUBITAK RAZDOBLJA			
1. Pripisana imateljima kapitala matice	169		
2. Pripisana manjinskom interesu	170		

Matija V.

IZVJEŠTAJ O NOVČANOM TIJEKU - Indirektna metoda
u razdoblju 01.01.2011. do 31.12.2011.

Obveznik: KUTJEVO d.d.			
Naziv pozicije	AOP oznaka	Prethodna godina	Tekuća godina
1	2	3	4
NOVČANI TIJEK OD POSLOVNIH AKTIVNOSTI			
1. Dobit prije poreza	001	4.206.874	1.979.475
2. Amortizacija	002	17.296.485	18.251.408
3. Povećanje kratkoročnih obveza	003	7.431.621	10.029.948
4. Smanjenje kratkotrajnih potraživanja	004		2.409.241
5. Smanjenje zaliha	005		
6. Ostalo povećanje novčanog tijeka	006		
I. Ukupno povećanje novčanog tijeka od poslovnih aktivnosti (001 do 006)	007	28.934.980	32.670.072
1. Smanjenje kratkoročnih obveza	008		
2. Povećanje kratkotrajnih potraživanja	009	19.026.631	
3. Povećanje zaliha	010	7.484.332	4.740.656
4. Ostalo smanjenje novčanog tijeka	011	400.904	1.013.036
II. Ukupno smanjenje novčanog tijeka od poslovnih aktivnosti (008 do 011)	012	26.911.867	5.753.692
A1) NETO POVEĆANJE NOVČANOG TIJEKA OD POSLOVNIH	013	2.023.113	26.916.380
A2) NETO SMANJENJE NOVČANOG TIJEKA OD POSLOVNIH	014	0	0
NOVČANI TIJEK OD INVESTICIJSKIH AKTIVNOSTI			
1. Novčani primici od prodaje dugotrajne materijalne i nematerijalne imovine	015	5.467.243	9.056.772
2. Novčani primici od prodaje vlasničkih i dužničkih instrumenata	016		
3. Novčani primici od kamata	017		
4. Novčani primici od dividendi	018		
5. Ostali novčani primici od investicijskih aktivnosti	019	4.068.725	
III. Ukupno novčani primici od investicijskih aktivnosti (015 do 019)	020	9.535.968	9.056.772
1. Novčani izdaci za kupnju dugotrajne materijalne i nematerijalne imovine	021	33.205.800	7.236.001
2. Novčani izdaci za stjecanje vlasničkih i dužničkih financijskih instrumenata	022		
3. Ostali novčani izdaci od investicijskih aktivnosti	023		10.620.292
IV. Ukupno novčani izdaci od investicijskih aktivnosti (021 do 023)	024	33.205.800	17.856.293
B1) NETO POVEĆANJE NOVČANOG TIJEKA OD INVESTICIJSKIH	025	0	0
B2) NETO SMANJENJE NOVČANOG TIJEKA OD INVESTICIJSKIH	026	23.669.832	8.799.521
NOVČANI TIJEK OD FINACIJSKIH AKTIVNOSTI			
1. Novčani primici od izdavanja vlasničkih i dužničkih financijskih instrumenata	027		
2. Novčani primici od glavnice kredita, zadužnica, pozajmica i drugih posudbi	028	21.332.407	
3. Ostali primici od financijskih aktivnosti	029		
V. Ukupno novčani primici od financijskih aktivnosti (027 do 029)	030	21.332.407	0
1. Novčani izdaci za otplatu glavnice kredita i obveznica	031		19.135.000
2. Novčani izdaci za isplatu dividendi	032		
3. Novčani izdaci za financijski najam	033		
4. Novčani izdaci za otkup vlastitih dionica	034		
5. Ostali novčani izdaci od financijskih aktivnosti	035		
VI. Ukupno novčani izdaci od financijskih aktivnosti (031 do 035)	036	0	19.135.000
C1) NETO POVEĆANJE NOVČANOG TIJEKA OD FINACIJSKIH	037	21.332.407	0
C2) NETO SMANJENJE NOVČANOG TIJEKA OD FINACIJSKIH	038	0	19.135.000
Ukupno povećanje novčanog tijeka (013 – 014 + 025 – 026 + 037 – 038)	039	0	0
Ukupno smanjenje novčanog tijeka (014 – 013 + 026 – 025 + 038 – 037)	040	314.312	1.018.141
Novac i novčani ekvivalenti na početku razdoblja	041	1.864.413	1.550.100
Povećanje novca i novčanih ekvivalenata	042		
Smanjenje novca i novčanih ekvivalenata	043	314.312	1.018.141
Novac i novčani ekvivalenti na kraju razdoblja	044	1.550.101	531.959

Notar

IZVJEŠTAJ O PROMJENAMA KAPITALA
u razdoblju 01.01.2011. do 31.12.2011.

Obveznik: KUTJEVO d.d.			
Naziv pozicije	AOP oznaka	Prethodna godina	Tekuća godina
1	2	3	4
1. Upisani kapital	001	286.321.450	286.321.450
2. Kapitalne rezerve	002		
3. Rezerve iz dobiti	003	7.020.957	7.211.255
4. Zadržana dobit ili preneseni gubitak	004	17.419.933	21.035.603
5. Dobit ili gubitak tekuće godine	005	3.805.968	966.439
6. Revalorizacija dugotrajne materijalne imovine	006		
7. Revalorizacija nematerijalne imovine	007		
8. Revalorizacija financijske imovine raspoložive za prodaju	008		
9. Ostala revalorizacija	009		
10. Ukupno kapital i rezerve (AOP 001 do 009)	010	314.568.308	315.534.747
11. Tečajne razlike s naslova neto ulaganja u inozemno poslovanje	011		
12. Tekući i odgođeni porezi (dio)	012		
13. Zaštita novčanog tijeka	013		
14. Promjene računovodstvenih politika	014		
15. Ispravak značajnih pogrešaka prethodnog razdoblja	015		
16. Ostale promjene kapitala	016		
17. Ukupno povećanje ili smanjenje kapitala (AOP 011 do 016)	017	0	0
17 a. Pripisano imateljima kapitala matice	018		
17 b. Pripisano manjinskom interesu	019		

Stavke koje umanjuju kapital upisuju se s negativnim predznakom
Podaci pod AOP oznakama 001 do 009 upisuju se kao stanje na datum bilance


Matarić

KUTJEVO d.d.
Kutjevo, Kralja Tomislava 1

**REVIDIRANI GODIŠNJI FINANCIJSKI
IZVJEŠTAJI ZA 2011.g.**

Zagreb, travanj 2012.

Sadržaj

Izjava o odgovornosti Uprave

Izvešće neovisnog revizora dioničarima

Bilanca-Izveštaj o financijskom položaju

Račun dobiti i gubitka s izveštajem o ostaloj sveobuhvatnoj dobiti

Izveštaj o novčanom tijeku

Izveštaj o promjenama kapitala

Bilješke društva uz financijske izvještaje

Izjava o usklađenosti

Kutjevo d.d.

Izjava o odgovornosti Uprave

Sukladno Zakonu o računovodstvu Republike Hrvatske (Narodne novine 109/2007), Uprava je dužna pobrinuti se da za svaku financijsku godinu budu sastavljeni financijski izvještaji u skladu s Međunarodnim standardima financijskog izvještavanja (MSFI) koje je donio Odbor za standarde financijskog izvještavanja, koji pružaju istinit i objektivan prikaz financijskog položaja i uspješnosti poslovanja Društva.

Nakon provedbe odgovarajućeg istraživanja, Uprava opravdano očekuje da će Društvo u dogledno vrijeme raspolagati odgovarajućim resursima, te stoga i dalje usvaja načelo vremenske neograničenosti poslovanja pri sastavljanju financijskih izvještaja.

Odgovornosti Uprave pri izradi financijskih izvještaja obuhvaćaju sljedeće:

- odabir i dosljednu primjenu odgovarajućih računovodstvenih politika,
- davanje opravdanih i razboritih prosudbi i procjena,
- postupanje u skladu s važećim računovodstvenim standardima, uz objavu i obrazloženje svih materijalno značajnih odstupanja u financijskih izvještajima i
- sastavljanje financijskih izvještaja pod pretpostavkom vremenske neograničenosti poslovanja, osim ako pretpostavka da će Društvo nastaviti poslovanje nije primjerena.

Uprava je odgovorna za vođenje odgovarajućih računovodstvenih evidencija, koje u svakom trenutku s opravdanom točnošću prikazuju financijski položaj Društva. Također, Uprava je dužna pobrinuti se da financijski izvještaji budu u skladu sa Zakonom o računovodstvu (Narodne novine 109/2007). Pored toga, Uprava je odgovorna za čuvanje imovine Društva, te za poduzimanje opravdanih koraka za sprječavanje i otkrivanje prijevare i drugih nepravilnosti.

Za i u ime uprave:


KUTJEVO d.d.
za proizvodnju i promet poljoprivrednih
i prehrambenih proizvoda
KUTJEVO 17.

Natalija Mataić

predsjednik uprave

Kutjevo d.d.

Kutjevo, Kralja Tomislava 1

28. veljače 2012. godine

**REMIRA d.o.o. za reviziju,
Zagreb, Mrazovićeva 9**

Izvešće neovisnog revizora dioničarima društva KUTJEVO d.d.

Obavili smo reviziju financijskih izvještaja Društva KUTJEVO d.d. koja obuhvaćaju bilancu na 31. prosinac 2011.g., račun dobiti i gubitka s izvještajem o sveobuhvatnoj dobiti, izvještaj o promjenama u glavnici i izvještaj o novčanom tijeku za godinu tada završenu, te sažetak značajnih računovodstvenih politika i ostalih objašnjavajućih bilježaka sadržanih u bilješkama društva.

Odgovornost Uprave za financijske izvještaje

Uprava Društva je odgovorna za sastavljanje i objektivan prikaz ovih financijskih izvještaja u skladu sa Međunarodnim standardima financijskog izvještavanja (MSFI). Odgovornosti Uprave Društva uključuju: utvrđivanje, uvođenje i održavanje internih kontrola relevantnih za sastavljanje i fer prezentaciju financijskih izvještaja u kojima neće biti značajnih pogrešnih prikazivanja uzrokovanih prijevarom ili pogreškom; odabir i primjenu odgovarajućih računovodstvenih politika i stvaranje razumnih računovodstvenih procjena u danim okolnostima.

Revizorova odgovornost

Naša je odgovornost izraziti mišljenje o tim financijskim izvještajima na osnovi obavljene revizije.

Reviziju smo obavili sukladno Međunarodnim revizijskim standardima. Ti standardi zahtijevaju pridržavanje revizora etičkih pravila te planiranje i provođenje revizije kako bi se steklo razumno uvjerenje o tome da u financijskim izvještajima nema značajnih pogrešnih prikazivanja.

Revizija uključuje obavljanje postupaka radi pribavljanja revizijskih dokaza o iznosima i objavama prikazanim u financijskim izvještajima. Odabir postupaka, uključujući i procjenu rizika značajnih pogrešnih prikazivanja u financijskim izvještajima zbog prijevara ili pogreška, ovisi o prosudbi revizora. Pri procjenjivanju tih rizika, revizor razmatra interne kontrole Društva koje su relevantne za sastavljanje i fer prikazivanje financijskih izvještaja kako bi odredio revizorske postupke koji su odgovarajući u danim okolnostima, ali ne i za izražavanje mišljenja o učinkovitosti internih kontrola Društva.


Revizija također uključuje ocjenjivanje prikladnosti primijenjenih računovodstvenih politika i razboritosti računovodstvenih procjena Uprave, kao i ocjenu cjelokupnog prikaza financijskih izvještaja.

Vjerujemo da su nam pribavljeni revizijski dokazi dostani i prikladni za osiguravanje osnove za izražavanje našeg mišljenja.

Mišljenje

Po našem mišljenju, financijski izvještaji pružaju istinit i fer prikaz financijskog položaja Društva na 31.prosinca 2011. godine, njegove financijske uspješnosti te njegovih novčanih tijekova za godinu tada završenu, sukladno Međunarodnim standardima financijskog izvještavanja (MSFI)

Revizorsko društvo
Remira d.o.o.
Zagreb
Mrazovićeva 9
u ime i za Remira d.o.o.



Mira Hrelja, direktor



REmira
d.o.o. za reviziju
ZAGREB Mrazovićeva 9

Zagreb, 15. travnja 2012.g.



Mira Hrelja, ovlaštenu revizor



BILANCA
stanje na dan 31.12.2011.

Obrazac
POD-BIL

Obveznik: 21918659912; KUTJEVO d.d.

Naziv pozicije	AOP oznaka	Rbr. bilješke	Prethodna godina (neto)	Tekuća godina (neto)
1	2	3	4	5
AKTIVA				
A) POTRAŽIVANJA ZA UPISANI A NEUPLAĆENI KAPITAL	001			
B) DUGOTRAJNA IMOVINA (003+010+020+029+033)	002	2	334.276.472	322.206.990
I. NEMATERIJALNA IMOVINA (004 do 009)	003		0	0
1. Izdaci za razvoj	004			
2. Koncesije, patenti, licencije, robne i uslužne marke, softver i ostala prava	005			
3. Goodwill	006			
4. Predujmovi za nabavu nematerijalne imovine	007			
5. Nematerijalna imovina u pripremi	008			
6. Ostala nematerijalna imovina	009			
II. MATERIJALNA IMOVINA (011 do 019)	010		258.431.532	238.359.353
1. Zemljište	011	3,4,5	21.361.508	21.313.481
2. Građevinski objekti	012		108.638.403	100.238.723
3. Postrojenja i oprema	013		55.814.990	38.889.260
4. Alati, pogonski inventar i transportna imovina	014			7.480.593
5. Biološka imovina	015		29.781.624	31.316.848
6. Predujmovi za materijalnu imovinu	016			
7. Materijalna imovina u pripremi	017		42.828.373	39.115.720
8. Ostala materijalna imovina	018		6.634	4.728
9. Ulaganje u nekretnine	019			
III. DUGOTRAJNA FINACIJSKA IMOVINA (021 do 028)	020	6	70.691.034	70.651.295
1. Udjeli (dionice) kod povezanih poduzetnika	021		68.390.363	68.370.363
2. Dani zajmovi povezanim poduzetnicima	022			
3. Sudjelujući interesi (udjeli)	023		2.214.126	2.214.126
4. Zajmovi dani poduzetnicima u kojima postoje sudjelujući interesi	024			
5. Ulaganja u vrijednosne papire	025			
6. Dani zajmovi, depoziti i slično	026		86.545	66.806
7. Ostala dugotrajna financijska imovina	027			
8. Ulaganja koja se obračunavaju metodom udjela	028			
IV. POTRAŽIVANJA (030 do 032)	029		5.153.906	13.196.342
1. Potraživanja od povezanih poduzetnika	030			
2. Potraživanja po osnovi prodaje na kredit	031		5.153.906	13.196.342
3. Ostala potraživanja	032			
V. ODGOĐENA POREZNA IMOVINA	033			

C) KRATKOTRAJNA IMOVINA (035+043+050+058)	034		316.946.648	321.472.906
I. ZALIHE (036 do 042)	035	7	190.409.752	195.150.408
1. Sirovine i materijal	036		10.466.029	10.902.736
2. Proizvodnja u tijeku	037		134.934.090	131.317.889
3. Gotovi proizvodi	038		32.913.176	44.209.825
4. Trgovačka roba	039		12.096.457	8.719.958
5. Predujmovi za zalihe	040			
6. Dugotrajna imovina namijenjena prodaji	041			
7. Biološka imovina	042			
II. POTRAŽIVANJA (044 do 049)	043	8	119.238.994	117.425.141
1. Potraživanja od povezanih poduzetnika	044		4.172.622	5.811.798
2. Potraživanja od kupaca	045		97.975.002	85.587.849
3. Potraživanja od sudjelujućih poduzetnika	046			
4. Potraživanja od zaposlenika i članova poduzetnika	047		253.833	126.679
5. Potraživanja od države i drugih institucija	048		16.441.842	25.838.485
6. Ostala potraživanja	049		395.695	60.330
III. KRATKOTRAJNA FINACIJSKA IMOVINA (051 do 057)	050	9	5.747.802	8.365.398
1. Udjeli (dionice) kod povezanih poduzetnika	051			
2. Dani zajmovi povezanim poduzetnicima	052		2.100.727	1.592.388
3. Sudjelujući interesi (udjeli)	053			
4. Zajmovi dani poduzetnicima u kojima postoje sudjelujući interesi	054			
5. Ulaganja u vrijednosne papire	055		186.321	380.776
6. Dani zajmovi, depoziti i slično	056		1.958.150	3.743.939
7. Ostala financijska imovina	057		1.502.604	2.648.295
IV. NOVAC U BANC I BLAGAJNI	058		1.550.100	531.959
D) PLAĆENI TROŠKOVI BUDUĆEG RAZDOBLJA I OBRAČUNATI PRIHODI	059		1.564.484	969.095
E) UKUPNO AKTIVA (001+002+034+059)	060	1	652.787.604	644.648.991
F) IZVANBILANČNI ZAPISI	061		31.085.377	36.017.013
PASIVA				
A) KAPITAL I REZERVE (063+064+065+071+072+075+078)	062		314.568.308	315.534.747
I. TEMELJNI (UPISANI) KAPITAL	063		286.321.450	286.321.450
II. KAPITALNE REZERVE	064			
III. REZERVE IZ DOBITI (066+067-068+069+070)	065		7.020.957	7.211.255
1. Zakonske rezerve	066		4.766.305	4.956.603
2. Rezerve za vlastite dionice	067		8.700	8.700
3. Vlastite dionice i udjeli (odbitna stavka)	068		8.700	8.700
4. Statutarne rezerve	069			
5. Ostale rezerve	070		2.254.652	2.254.652
IV. REVALORIZACIJSKE REZERVE	071			
V. ZADRŽANA DOBIT ILI PRENESENI GUBITAK (073-074)	072		17.419.933	21.035.603
1. Zadržana dobit	073		17.419.933	21.035.603
2. Preneseni gubitak	074			
VI. DOBIT ILI GUBITAK POSLOVNE GODINE (076-077)	075		3.805.968	966.439
1. Dobit poslovne godine	076		3.805.968	966.439
2. Gubitak poslovne godine	077			

VII. MANJINSKI INTERES	078			
B) REZERVIRANJA (080 do 082)	079		0	0
1. Rezerviranja za mirovine, otpremnine i slične obveze	080			
2. Rezerviranja za porezne obveze	081			
3. Druga rezerviranja	082			
C) DUGOROČNE OBVEZE (084 do 092)	083	11	116.111.638	96.976.638
1. Obveze prema povezanim poduzetnicima	084			
2. Obveze za zajmove, depozite i slično	085		1.851.983	1.851.983
3. Obveze prema bankama i drugim financijskim institucijama	086		114.259.655	89.797.700
4. Obveze za predujmove	087			
5. Obveze prema dobavljačima	088			
6. Obveze po vrijednosnim papirima	089			
7. Obveze prema poduzetnicima u kojima postoje sudjelujući interesi	090			
8. Ostale dugoročne obveze	091			5.326.955
9. Odgođena porezna obveza	092			
D) KRATKOROČNE OBVEZE (094 do 105)	093	12	214.555.091	228.908.108
1. Obveze prema povezanim poduzetnicima	094		952.499	4.811.387
2. Obveze za zajmove, depozite i slično	095			
3. Obveze prema bankama i drugim financijskim institucijama	096		98.020.722	121.728.193
4. Obveze za predujmove	097		804	5.849
5. Obveze prema dobavljačima	098		88.974.549	86.144.780
6. Obveze po vrijednosnim papirima	099			804
7. Obveze prema poduzetnicima u kojima postoje sudjelujući interesi	100			
8. Obveze prema zaposlenicima	101		5.906.343	5.126.347
9. Obveze za poreze, doprinose i slična davanja	102		12.316.891	11.056.965
10. Obveze s osnove udjela u rezultatu	103			
11. Obveze po osnovi dugotrajne imovine namijenjene prodaji	104			
12. Ostale kratkoročne obveze	105		8.383.283	33.783
E) ODGOĐENO PLAĆANJE TROŠKOVA I PRIHOD BUDUĆEGA RAZDOBLJA	106		7.552.567	3.229.498
F) UKUPNO – PASIVA (062+079+083+093+106)	107	10	652.787.604	644.648.991
G) IZVANBILANČNI ZAPISI	108		31.085.377	36.017.013
DODATAK BILANCI (popunjava poduzetnik koji sastavlja konsolidirani godišnji financijski izvještaj)				
A) KAPITAL I REZERVE				
1. Pripisano imateljima kapitala matice	109			
2. Pripisano manjinskom interesu	110			

Napomena 1.: Dodatak bilanci popunjavaju poduzetnici koji sastavljaju konsolidirane godišnje financijske izvještaje.

Zakonski predstavnik poduzetnika

Kutjevo d.d.
KUTJEVO d.d.

RAČUN DOBITI I GUBITKA
za razdoblje 01.01.2011. do 31.12.2011.

Obrazac
POD-RDG

Obveznik: 21918659912; KUTJEVO d.d.				
Naziv pozicije	AOP oznaka	Rbr. bilješke	Prethodna godina	Tekuća godina
1	2	3	4	5
I. POSLOVNI PRIHODI (112+113)	111		356.283.151	371.390.188
1. Prihodi od prodaje	112		305.849.338	358.918.802
2. Ostali poslovni prihodi	113		50.433.813	12.471.386
II. POSLOVNI RASHODI (115+116+120+124+125+126+129+130)	114		336.051.589	349.490.351
1. Promjene vrijednosti zaliha proizvodnje u tijeku i gotovih proizvoda	115		-2.157.882	-7.505.606
2. Materijalni troškovi (117 do 119)	116		226.223.312	250.687.166
a) Troškovi sirovina i materijala	117		134.542.111	148.293.460
b) Troškovi prodane robe	118		60.964.078	67.932.474
c) Ostali vanjski troškovi	119		30.717.123	34.461.232
3. Troškovi osoblja (121 do 123)	120		60.748.500	61.343.548
a) Neto plaće i nadnice	121		38.408.694	38.755.808
b) Troškovi poreza i doprinosa iz plaća	122		13.408.319	13.556.626
c) Doprinosi na plaće	123		8.931.487	9.031.114
4. Amortizacija	124		17.296.485	18.251.408
5. Ostali troškovi	125	14	22.383.318	18.161.995
6. Vrijednosno usklađivanje (127+128)	126		4.508.380	4.252.260
a) dugotrajne imovine (osim financijske imovine)	127			
b) kratkotrajne imovine (osim financijske imovine)	128		4.508.380	4.252.260
7. Rezerviranja	129			
8. Ostali poslovni rashodi	130		7.049.476	4.299.580
III. FINANCIJSKI PRIHODI (132 do 136)	131		1.491.538	2.352.052
1. Kamate, tečajne razlike, dividende i slični prihodi iz odnosa s povezanim poduzetnicima	132		114.128	1.031.436
2. Kamate, tečajne razlike, dividende, slični prihodi iz odnosa s nepovezanim poduzetnicima i drugim osobama	133		1.372.404	1.317.011
3. Dio prihoda od pridruženih poduzetnika i sudjelujućih interesa	134			
4. Nerealizirani dobiti (prihodi) od financijske imovine	135			
5. Ostali financijski prihodi	136		5.006	3.605
IV. FINANCIJSKI RASHODI (138 do 141)	137		17.516.226	22.272.414
1. Kamate, tečajne razlike i drugi rashodi s povezanim poduzetnicima	138			4.334.468
2. Kamate, tečajne razlike i drugi rashodi iz odnosa s nepovezanim poduzetnicima i drugim osobama	139		17.516.226	17.170.708
3. Nerealizirani gubici (rashodi) od financijske imovine	140			
4. Ostali financijski rashodi	141			767.238
V. UDIO U DOBITI OD PRIDRUŽENIH PODUZETNIKA	142			
VI. UDIO U GUBITKU OD PRIDRUŽENIH PODUZETNIKA	143			

VII. IZVANREDNI - OSTALI PRIHODI	144			
VIII. IZVANREDNI - OSTALI RASHODI	145			
IX. UKUPNI PRIHODI (111+131+142 + 144)	146	13	357.774.689	373.742.240
X. UKUPNI RASHODI (114+137+143 + 145)	147	13	353.567.815	371.762.765
XI. DOBIT ILI GUBITAK PRIJE OPOREZIVANJA (146-147)	148		4.206.874	1.979.475
1. Dobit prije oporezivanja (146-147)	149		4.206.874	1.979.475
2. Gubitak prije oporezivanja (147-146)	150		0	0
XII. POREZ NA DOBIT	151		400.906	1.013.036
XIII. DOBIT ILI GUBITAK RAZDOBLJA (148-151)	152		3.805.968	966.439
1. Dobit razdoblja (149-151)	153		3.805.968	966.439
2. Gubitak razdoblja (151-148)	154		0	0
DODATAK RDG-u (popunjavanje poduzetnik koji sastavlja konsolidirani godišnji financijski izvještaj)				
XIV. DOBIT ILI GUBITAK RAZDOBLJA				
1. Pripisana imateljima kapitala matice	155			
2. Pripisana manjinskom interesu	156			
IZVJEŠTAJ O OSTALOJ SVEOBUHVAATNOJ DOBITI (popunjavanje poduzetnik obveznik primjene MSFI-a)				
I. DOBIT ILI GUBITAK RAZDOBLJA (= 152)	157		3.805.968	966.439
II. OSTALA SVEOBUHVAATNA DOBIT/GUBITAK PRIJE POREZA (159 do 165)	158		0	0
1. Tečajne razlike iz preračuna inozemnog poslovanja	159			
2. Promjene revalorizacijskih rezervi dugotrajne materijalne i nematerijalne imovine	160			
3. Dobit ili gubitak s osnove ponovnog vrednovanja financijske imovine raspoložive za prodaju	161			
4. Dobit ili gubitak s osnove učinkovite zaštite novčanog toka	162			
5. Dobit ili gubitak s osnove učinkovite zaštite neto ulaganja u inozemstvu	163			
6. Udio u ostaloj sveobuhvatnoj dobiti/gubitku pridruženih poduzetnika	164			
7. Aktuarski dobici/gubici po planovima definiranih primanja	165			
III. POREZ NA OSTALU SVEOBUHVAATNU DOBIT RAZDOBLJA	166			
IV. NETO OSTALA SVEOBUHVAATNA DOBIT ILI GUBITAK RAZDOBLJA (158-166)	167		0	0
V. SVEOBUHVAATNA DOBIT ILI GUBITAK RAZDOBLJA (157+167)	168		3.805.968	966.439
DODATAK Izvještaju o ostaloj sveobuhvatnoj dobiti (popunjavanje poduzetnik koji sastavlja konsolidirani godišnji financijski izvještaj)				
VI. SVEOBUHVAATNA DOBIT ILI GUBITAK RAZDOBLJA				
1. Pripisana imateljima kapitala matice	169			
2. Pripisana manjinskom interesu	170			

Zakonski predstavnik poduzetnika

*Notarij d.***KUTJEVO d.d.**za proizvodnju i promet poljoprivrednim
i prehrambenim proizvodima

KUTJEVO

IZVJEŠTAJ O NOVČANOM TIJEKU - Indirektna metoda
 u razdoblju 01.01.2011. do 31.12.2011.

 Obrazac
POD-NTI

Obveznik: 21918659912; KUTJEVO d.d.				
Naziv pozicije	AOP oznaka	Rbr. bilješke	Prethodna godina	Tekuća godina
1	2	3	4	5
NOVČANI TIJEK OD POSLOVNIH AKTIVNOSTI				
1. Dobit prije poreza	001		4.206.874	1.979.475
2. Amortizacija	002		17.296.485	18.251.408
3. Povećanje kratkoročnih obveza	003		7.431.621	10.029.948
4. Smanjenje kratkotrajnih potraživanja	004			2.409.241
5. Smanjenje zaliha	005			
6. Ostalo povećanje novčanog tijeka	006			
I. Ukupno povećanje novčanog tijeka od poslovnih aktivnosti (001 do 006)	007		28.934.980	32.670.072
1. Smanjenje kratkoročnih obveza	008			
2. Povećanje kratkotrajnih potraživanja	009		19.026.631	
3. Povećanje zaliha	010		7.484.332	4.740.656
4. Ostalo smanjenje novčanog tijeka	011		400.904	1.013.036
II. Ukupno smanjenje novčanog tijeka od poslovnih aktivnosti (008 do 011)	012		26.911.867	5.753.692
A1) NETO POVEĆANJE NOVČANOG TIJEKA OD POSLOVNIH AKTIVNOSTI (007-012)	013		2.023.113	26.916.380
A2) NETO SMANJENJE NOVČANOG TIJEKA OD POSLOVNIH AKTIVNOSTI (012-007)	014		0	0
NOVČANI TIJEK OD INVESTICIJSKIH AKTIVNOSTI				
1. Novčani primici od prodaje dugotrajne materijalne i nematerijalne imovine	015		5.467.243	9.056.772
2. Novčani primici od prodaje vlasničkih i dužničkih instrumenata	016			
3. Novčani primici od kamata	017			
4. Novčani primici od dividendi	018			
5. Ostali novčani primici od investicijskih aktivnosti	019		4.068.725	
III. Ukupno novčani primici od investicijskih aktivnosti (015 do 019)	020		9.535.968	9.056.772
1. Novčani izdaci za kupnju dugotrajne materijalne i nematerijalne imovine	021		33.205.800	7.236.001
2. Novčani izdaci za stjecanje vlasničkih i dužničkih financijskih instrumenata	022			
3. Ostali novčani izdaci od investicijskih aktivnosti	023			10.620.292
IV. Ukupno novčani izdaci od investicijskih aktivnosti (021 do 023)	024		33.205.800	17.856.293
B1) NETO POVEĆANJE NOVČANOG TIJEKA OD INVESTICIJSKIH AKTIVNOSTI (020-024)	025		0	0
B2) NETO SMANJENJE NOVČANOG TIJEKA OD INVESTICIJSKIH AKTIVNOSTI (024-020)	026		23.669.832	8.799.521
NOVČANI TIJEK OD FINANCIJSKIH AKTIVNOSTI				
1. Novčani primici od izdavanja vlasničkih i dužničkih financijskih instrumenata	027			
2. Novčani primici od glavnice kredita, zadužnica, pozajmica i drugih posudbi	028		21.332.407	

3. Ostali primici od financijskih aktivnosti	029			
V. Ukupno novčani primici od financijskih aktivnosti (027 do 029)	030		21.332.407	0
1. Novčani izdaci za otplatu glavnice kredita i obveznica	031			19.135.000
2. Novčani izdaci za isplatu dividendi	032			
3. Novčani izdaci za financijski najam	033			
4. Novčani izdaci za otkup vlastitih dionica	034			
5. Ostali novčani izdaci od financijskih aktivnosti	035			
VI. Ukupno novčani izdaci od financijskih aktivnosti (031 do 035)	036		0	19.135.000
C1) NETO POVEĆANJE NOVČANOG TIJEKA OD FINANCIJSKIH AKTIVNOSTI (030-036)	037		21.332.407	0
C2) NETO SMANJENJE NOVČANOG TIJEKA OD FINANCIJSKIH AKTIVNOSTI (036-030)	038		0	19.135.000
Ukupno povećanje novčanog tijeka (013 – 014 + 025 – 026 + 037 – 038)	039		0	0
Ukupno smanjenje novčanog tijeka (014 – 013 + 026 – 025 + 038 – 037)	040		314.312	1.018.141
Novac i novčani ekvivalenti na početku razdoblja	041		1.864.413	1.550.100
Povećanje novca i novčanih ekvivalenata	042			
Smanjenje novca i novčanih ekvivalenata	043		314.312	1.018.141
Novac i novčani ekvivalenti na kraju razdoblja	044		1.550.101	531.959

Zakonski predstavnik poduzetnika



KUTJEVO d.d.
za proizvodnju i promet
i prehrambenih proizvoda
KUTJEVO

IZVJEŠTAJ O PROMJENAMA KAPITALA
za razdoblje **01.01.2011 do 31.12.2011**
od

Naziv pozicije	AOP oznaka	Prethodna godina	Tekuća godina
1	2	3	4
1. Upisani kapital	001	286.321.450	286.321.450
2. Kapitalne rezerve	002		
3. Rezerve iz dobiti	003	7.020.957	7.211.255
4. Zadržana dobit ili preneseni gubitak	004	17.419.933	21.035.603
5. Dobit ili gubitak tekuće godine	005	3.805.968	966.439
6. Revalorizacija dugotrajne materijalne imovine	006		
7. Revalorizacija nematerijalne imovine	007		
8. Revalorizacija financijske imovine raspoložive za prodaju	008		
9. Ostala revalorizacija	009		
10. Ukupno kapital i rezerve (AOP 001 do 009)	010	314.568.308	315.534.747
11. Tečajne razlike s naslova neto ulaganja u inozemno poslovanje	011		
12. Tekući i odgođeni porezi (dio)	012		
13. Zaštita novčanog tijeka	013		
14. Promjene računovodstvenih politika	014		
15. Ispravak značajnih pogrešaka prethodnog razdoblja	015		
16. Ostale promjene kapitala	016		
17. Ukupno povećanje ili smanjenje kapitala (AOP 011 do 016)	017	0	0
17 a. Pripisano imateljima kapitala matice	018		
17 b. Pripisano manjinskom interesu	019		

Zakonski predstavnik poduzetnika

Matačić M.

KUTJEVO d.d.
za proizvodnju i promet poljoprivrednih
i prehrambenih proizvoda
KUTJEVO

Kutjevo d.d.

B i l j e š k e

uz izvješća za 2011. godinu

Kutjevo, ožujak 2012.

SADRŽAJ

I. OPĆI PODACI O PODUZEĆU	3
II. PRIMJENA RAČUNOVODSTVENIH POLITIKA I PROCJENA IMOVINE	7
III. DODATNI PODACI I POJAŠNJENJA U VEZI SA PODACIMA ISKAZANIM U FINACIJSKIM IZVJEŠTAJIMA U SKLADU S ODREDBAMA MRS ZA KUTJEVO d.d.....	8
A. DODATNI PODACI UZ BILANCU STANJA	8
1. Stanje imovine - Aktiva	8
2. Dugotrajna imovina.....	9
3. Materijalna imovina	9
4. Dugoročna financijska imovina i potraživanja	11
5. Kratkotrajna imovina	11
6. Zalihe	11
7. Potraživanja.....	12
8. Kratkoročna financijska imovina.....	13
9. Pregled i struktura pasive.....	13
10. Dugoročne obveze.....	14
11. Kratkoročne obveze.....	14
B. DODATNI PODACI UZ RAČUN DOBITI I GUBITKA	16
C. DODATNI PODACI I POJAŠNJENJA UZ NOVČANI TOK.....	19
D. UTJECAJ PROMJENA U FINACIJSKOM POLOŽAJU NA LIKVIDNOST PODUZEĆA	20

I OPĆI PODACI O PODUZEĆU

Dioničko društvo posluje pod tvrtkom Kutjevo, dioničko društvo za proizvodnju i promet poljoprivrednih i prehrambenih proizvoda i skraćenom tvrtkom Kutjevo d.d.

U registar Trgovačkog suda u Slav. Brodu upisano je 16.veljače 1993.godine Rješenjem br. Fi 290/93-2 pod nazivom Poljoprivredno prehrambeni kombinat Kutjevo, dioničko društvo.

Pretvorba poduzeća obavljena je uz suglasnost Hrvatskog fonda za privatizaciju koji je o tome donio rješenje pod brojem 306-02/92-03/325/1. Dionička glavnica iznosi 305.243.600 kn, odnosno 82.529.500 DEM.

Na Skupštini Društva održanoj 21.05.1997. godine donijeta je Odluka o pojednostavljenom smanjenju temeljnog kapitala što je potvrdio i Trgovački sud u Slav. Brodu Rješenjem od 11.srpnja 1997. godine. Ovom Odlukom temeljni kapital je smanjen sa 305.243.600,00 kn na 247.588.500,00 kn, a vrijednost dionice je smanjena sa 1.849,30 kn na 1.500,00 kn.

Na izvanrednoj Skupštini Društva održanoj 17.07.1997.g. donijete su Odluke o promjeni tvrtke i skraćene tvrtke, promjeni članova Uprave i funkcije člana Uprave, promjeni članova Nadzornog odbora i funkcije člana Nadzornog odbora, te izmjena Statuta, što je potvrdio i Trgovački sud u Slav. Brodu Rješenjem od 22.rujna 1997.godine.

Po ovoj Odluci Društvo posluje pod tvrtkom Kutjevo dioničko društvo za proizvodnju i promet poljoprivrednih i prehrambenih proizvoda i skraćenom tvrtkom Kutjevo d.d. Upisano je u registarski uložak s matičnim brojem subjekta upisa (MBS) 050017312.

Dana 27.12.2001. g. održana je Glavna skupština Kutjeva d.d. koja je donijela slijedeće Odluke:

- Odluka o pojednostavljenom smanjenju temeljnog kapitala radi pokrića gubitka
- Odluka o povećanju temeljnog kapitala privatnim izdanjem pretvaranjem potraživanja vjerovnika u ulog društva uz isključenje prava prvenstva u cijelosti. Ove Odluke upisane su u registar Trgovačkog suda u Slavonskom Brodu 15.1.2002. g.

Odlukom o pojednostavljenom smanjenju temeljnog kapitala radi pokrića gubitka temeljni kapital Društva u iznosu od 247.588.500,00 kuna smanjen je za 231.082.600,00 kuna, te iznosi 16.505.900,00 kuna.

Nominalni iznos dionice sa 1.500,00 kuna smanjen je na iznos od 100,00 kuna. Nakon pokrića gubitka ostala je prenesena dobit u iznosu 15.096.129,63 kuna.

Odlukom Glavne skupštine o povećanju temeljnog kapitala, temeljni kapital je povećan za 183.901.200,00 kuna, pa nakon povećanja iznosi 200.407.100,00 kuna i sastoji se od 2.004.071 dionica. Novih 1.839.012 redovnih dionica na ime serije B, nominalnog iznosa od 100,00 kuna uplaćeno je u cijelosti temeljem Ugovora o pretvaranju potraživanja u ulog.

Dana 17.7.2002. g. Glavna skupština je donijela odluku, a 18.9.2002.g. Trgovački sud u Slavonskom Brodu upisao je u registar povećanje temeljnog kapitala privatnim izdanjem pretvaranjem potraživanja vjerovnika Ministarstva poljoprivrede u ulog u društvu. Kapital je

povećan sa 200.407.100,00 kn. na 213.720.100,00 kn, odnosno za 13.313.000,00 kn. Broj dionica povećan je za 133.130 redovnih dionica serije C nominalnih iznosa 100,00 kn.

Nakon ovih promjena kapital iznosi 213.720.100,00 kn i sastoji se od 2.137.201 redovnih dionica nominalne vrijednosti 100,00 kn.

Dana 4.2.2004. g. Božjakovina d.d. je potpisala kupoprodajni ugovor s Hrvatskim fondom za privatizaciju i postala većinski vlasnik Kutjeva d.d. kupnjom 1.624.631 dionice nominalne vrijednosti 162.463.100,00 kn što čini 76,02% ukupne vrijednosti temeljnog kapitala.

Na redovnoj godišnjoj Skupštini društva održanoj 28.9.2004.g. donesene su , između ostalih, i slijedeće odluke:

- Odluka o pokriću gubitka po kojoj se na teret rezervi pokriva gubitak u iznosu postojećih rezervi ili 3.610.268 76 kn, a preostali gubitak se pokriva na teret temeljnog kapitala.

- Odluka o pojednostavljenom smanjenju temeljnog kapitala po kojoj se temeljni kapital smanjuje sa iznosa 213.720.100,00 kn za iznos od 106.860.050,00 kn, na iznos od 106.860.050,00 kn. Nominalni iznos dionice smanjuje se sa 100,00 kn, za 50,00 kn, na iznos od 50,00 kn. Nakon ove odluke temeljni kapital iznosi 106.860.050,00 kn i sastoji se od 2.137.201 dionice, svaka nominalne vrijednosti 50,00 kn. Ovom odlukom pokriven je gubitak, a preostali iznos nakon pokrića gubitka raspoređen je u rezerve društva.

- Odluka o povećanju temeljnog kapitala privatnim izdavanjem pretvaranjem potraživanja vjerovnika u ulog u društvu uz isključenje prava prvenstva u cijelosti (dokapitalizacija). Po ovoj odluci povećan je temeljni kapital za 100.000.000,00 kn, a broj dionica povećan je za 2.000.000 redovnih dionica na ime serije D. Nakon ove odluke temeljni kapital iznosi 206.860.050,00 kn i sastoji se od 4.137.201 redovne dionice.

Dana 24.06.2005. g. Uprave društava Kutjevo d.d. i Kutjevački podrum d.d. potpisale su Ugovor o pripajanju Kutjevačkog podruma Kutjevu d.d. gdje u članku 15. stoji da se sve radnje i svi pravni poslovi Pripojenog društva poduzeti nakon 30.06.2005. g. imaju smatrati poduzetim za račun preuzimatelja. Glavna Skupština društva na sjednici od 28.8.2005.g. donijela je Odluku o pripajanju, a pripajanje je upisano u Trgovačkom sudu 04.10.2005. g. Bitni podaci za pripajanje :

- upisani kapital Kutjeva d.d. 4.137.201 dionica x 50,00 kn = 206.860.050,00 kn
- upisani kapital Kut. podruma 78.887 dionica x 1000,00 kn = 78.887.000,00 kn
- Kutjevo je vlasnik 69.991 dionica x 1.000,00 kn = 69.991.000,00 kn Kutj. podruma
- ostali vlasnici 8.896 dionica x 1.000,00 kn = 8.896.000,00 kn Kutjevačkog podruma
- Kutjevo ima vlastite dionice 1.635 dion. X 50,00 kn = 81.750,00 kn
- na bazi procjene neto imovine utvrđen omjer zamjene dionica 1:29,14
- ostalim dioničarima Kutjevačkog podruma pripada naknada u iznosu 12.961.472,00 kn
- kao naknadu su dobili : vlastite dionice 1.635 kom. x 50,00 kn = 81.750,00 kn
 - nove dionice 257.593 kom. x 50,00 kn = 12.879.650,00 kn
 - naknada u novcu 72,00 kn

Nakon upisa pripajanja i izdavanja 257.593 novih dionica serije E, upisani kapital Kutjeva d.d. iznosi 219.739.700,00 kn i sastoji se od 4.394.794 dionica nominalne vrijednosti 50,00 kn.

Dana 08.11.2006. godine Glavna skupština donijela je Odluku o povećanju temeljnog kapitala, koja je upisana u sudski registar 28.12.2006. Izdano je 385.880 redovnih dionica serije F nominalnog iznosa 50,00 kn, a upisani kapital povećan je sa 219.739.700,00 kn za iznos od 19.294.000,00 kn na iznos od 239.033.700,00 kn. Ovo povećanje uplaćeno je temeljem Ugovora o ulaganju stvari i prava, odnosno unosom pokretnina, nekretnina i poslovnih udjela.

Društvo je održalo Izvanrednu glavnu skupštinu na dan 24.04.2009. godine na kojoj je donesena odluka o povećanju temeljnog kapitala Društva iz sredstava Društva pretvorbom zadržane dobiti u temeljni kapital.

Temeljni kapital povećan je u ukupnom iznosu od 47.287.750,00 kuna, te se temeljni kapital Društva povećava sa iznosa 239.033.700,00 kuna za 47.287.750,00 kuna na 286.321.450,00 kuna i to izdavanjem 945.755 novih dionica koje glase na ime, serije "G", svaka nominalnog iznosa od 50,00 kuna, privatnim izdanjem.

U postupku povećanja temeljnog kapitala Društvo je steklo 174 vlastite dionice na način da je isplatilo dioničarima naknade za dijelove dionica.

Djelatnost Kutjevo d.d. je uzgoj žitarica (osim riže) mahunarki i uljanog sjemena, koja se prema Zakonu o Nacionalnoj klasifikaciji djelatnosti (NN 98/94) prema NKD-u 2007. označava brojčanom oznakom razreda 0111. Osim osnovne djelatnosti Kutjevo d.d. obavlja i druge djelatnosti:

- poljoprivredne usluge za biljnu proizvodnju
- proizvodnju prehrambenih proizvoda, mljevenje žitarica, proizvodnju kruha i peciva
- proizvodnja alkoholnih pića
- dorada i uslužna dorada sjemenskih i merkantilnih roba
- proizvodnja stočne hrane
- klanje stoke, pakovanje, prerada i konzerviranje mesa
- ostale djelatnosti vezane uz osnovnu djelatnost poljoprivredne proizvodnje i prerade.

Članovi UPRAVE KUTJEVO d.d. jesu:

NATALIJA MATAIĆ, predsjednica
MLADEN ITRAK, član
IVICA MATOKOVIĆ, član
DAMIR ŠPOLJARIĆ, član

NADZORNI ODBOR sastoji se od 5 članova i to:

ENVER MORALIĆ, Vincenta iz Kastva 2, Zagreb

- predsjednik Nadzornog odbora

Ostali članovi su:

Anica Bratko, zamjenik predsjednika
Vinko Milat, član
Željko Jurić, član
Maxim Moralić, član

Temeljni kapital iznosi 286.321.450,00 kuna, podijeljen na 5.726.429 redovnih dionica koje glase na ime, a vrijednost dionice iznosi 50,00 kuna.

Vlasnička struktura je slijedeća :

RB	VLASNIK DIONICA	Broj dionica	% učešća u tem. kapitalu
1.	Božjakovina d.d.	4.831.854	84,38
2.	Societe generale- Splitska banka	509.933	8,90
3.	Podravska banka d.d.	172.638	3,01
4.	AUDIO/ Republika Hrvatska	147245	2,57
5.	Societe generale- Splitska banka skrb. rn. Breza invest ZIP d.d.	19.332	0,34
6.	Brajko Zdravko	4.791	0,08
7.	Hipp Marija	4.346	0,08
8.	Poljoprivredna Zadruga Jankovci	2.927	0,05
9.	Ravlić Željko	2.105	0,04
10.	Hrešić Stjepan	2.050	0,04
10.	Mali dioničari	29.208	1,41
UKUPNO		5.726.429	100,00

Kutjevo d.d. ima 174 vlastite dionice za koje je izdvojilo odgovarajuće rezerve u iznosu 8.700 kn.

Po obimu poslovanja Kutjevo d.d. spada u velike poduzetnike, jer je prema članu 3. st. 4 Zakona o računovodstvu svojim poslovanjem u 2010. godini ostvarilo slijedeće kriterije o razvrstavanju poduzetnika i to:

- Zbroj bilance, nakon gubitka iskazanog u aktivi u protuvrijednosti..... 652.787.604 kn
- Ostvareni godišnji prihod u protuvrijednost357.774.689 kn
- Godišnji prosjek zaposlenih na bazi stanja758 radnika

Po sva tri kriterija Kutjevo d.d. ispunjava uvjete za svrstavanje u velike poduzetnike.

II PRIMJENA RAČUNOVODSTVENIH POLITIKA I PROCJENA IMOVINE

U poslovnoj godini 2011. tvrtka Kutjevo d.d. primjenjivala je računovodstvene politike usklađene sa MSFI.

Osnovne i bitne politike koje primjenjujemo:

1. Iskazivanje materijalne i nematerijalne imovine vrši se po nabavnoj cijeni, odnosno revaloriziranoj vrijednosti po bruto principu. Obračun amortizacije vrši se po pravocrtnoj ili proporcionalnoj metodi. Stope amortizacije su ispod porezno dopuštenih. Obračun amortizacije vrši se za svako sredstvo pojedinačno.

2. Zalihe se iskazuju po nabavnoj vrijednosti ili cijeni koštanja, a obračun zaliha vrši se u skladu MRS - 2 koji je objavljen u NN 47/95 s primjenom od 1.1.1995.godine. Zalihe sirovina, materijala, rezervnih dijelova, ambalaže i trgovačke robe u skladištima iskazuju se po nabavnim cijenama, dok se nedovršena proizvodnja, poluproizvodi i gotovi proizvodi iskazuju po troškovima nabave plus troškovi konverzije, te ostali troškovi koji su nastali dovođenjem zaliha na sadašnju lokaciju i sadašnje stanje.

Obračun zaliha sirovina, repromaterijala i ambalaže vrši se metodom prosječnih ponderiranih cijena. Rezervni dijelovi također se obračunavaju se po prosječnoj nabavnoj cijeni. Od 1.1.1996.godine i ambalaža se vodi po nabavnim cijenama, a obračun po prosječnim nabavnim cijenama. Zalihe ambalaže ispravkom vrijednosti otpisuju se godišnje po stopi od 20% nabavne vrijednosti.

U zalihama sitnog inventara vode se predmeti po nabavnoj cijeni koji imaju vijek trajanja do godine dana, te predmeti koji se upotrebljavaju duže od godinu dana, a manje su vrijednosti od 2.000 kuna, odnosno od propisane.. Prilikom stavljanja sitnog inventara u upotrebu isti se preko ispravka otpisuje se u 100%-tnom iznosu.

Zalihe nedovršene proizvodnje, poluproizvoda i gotovih proizvoda vode se po planiranoj cijeni koštanja u koju ne ulaze troškovi uprave, prodaje i troškovi financiranja, osim troškova financiranja kod proizvodnje grožđa i vina.

Obračun zaliha nedovršene proizvodnje, poluproizvoda i gotovih proizvoda vrši se u skladu s točkama 19. i 20 MRS-a 2, koristeći specifičnu identifikaciju njihovih pojedinačnih troškova. Naime, obračun zaliha poluproizvoda i gotovih proizvoda vrši se po stalnim troškovima uz pojedinačni obračun odstupanja za svaki proizvod, odnosno za proizvod jednog radnog naloga. Trgovačka roba u skladištima vodi se po nabavnim cijenama, a obračun zaliha vrši se prosječnim ponderiranim cijenama.

Zalihe robe u trgovinama na malo vode se po prodajnim cijenama s porezom na promet, uz odgovarajuća odstupanja za porez i maržu.

Sve spomenute zalihe na kraju godine, prije bilanciranja, podliježu komisijskoj procjeni i ukoliko su cijene zaliha veće od neto prodajnih, one se svode na niže neto-prodajne cijene.

Snižavanje cijena zaliha po komisijskim zapisnicima s 31.12.2011. godine nije izvršeno jer procjene ukazuju da su cijene zaliha niže od neto prodajnih cijena.

Izvršeno je slijedeće usklađivanje imovine, potraživanja i obveza:

Kratkoročna potraživanja od kupaca	4.252.260 kn
Kratkoročna potraživanja od radnika – manjak	
Roba u prodavaonici	
UKUPNO	4.252.260 kn

Navedena vrijednosna usklađenja izvršena su s ciljem svođenja na realnu vrijednost.

III DODATNI PODACI I POJAŠNJENJA PODATAKA ISKAZANIH U FINANCIJSKIM IZVJEŠĆIMA U SKLADU S ODREDBAMA MRS ZA KUTJEVO d.d.

A. DODATNI PODACI UZ BILANCU

1. AKTIVA

Bilješka 1. Ukupna imovina Kutjeva d.d. iznosi 644.649 tis. kn, što je u odnosu na prethodnu godinu smanjenje za 8.139 tis. kn ili 1 %. Struktura imovine - aktiva vidljiva je iz tablice 1.

Tablica 1.

Red. br.	O P I S	Stanje 31. 12. (u 000 kn)		Index 3:2	Učešće u aktivi	
		2010	2011		2009	2010
0	1	2	3	4	5	6
	AKTIVA :					
1.	Nematerijalna imovina					
2.	Materijalna imovina	258.432	238.360	92	39,59	36,98
3.	Financijska imovina	70.691	70.651	100	10,83	10,96
4.	Dugoročna potraživanja	5.154	13.196	256	0,79	2,05
5.	DUGOTRAJNA IMOVINA	334.277	322.207	96	51,21	49,98
6.	Zalihe	190.410	195.151	102	29,17	30,27
7.	Kratkor. potraživanja	119.239	117.425	98	18,27	18,22
8.	Kratk. financ. imovina	5.748	8.365	146	0,88	1,30
9.	Novac u banci i blagajni	1.550	532	34	0,24	0,08
10.	KRATKOTRAJ. IMOVINA	316.947	321.473	101	48,55	49,87
	Plaćeni trošk. budućeg					
11.	razdoblja i obračunati prihodi	1.564	969	62	0,24	0,15
	UKUPNO AKTIVA	652.788	644.649	99	100,00	100,00

Smanjenje aktive rezultat je:

- smanjenja dugotrajne imovine	12.070 tis. kuna
- povećanja kratkotrajne imovine	4.526 tis. kuna
- smanjenja plaćenih troškova bud. razdoblja	595 tis. kuna
UKUPNO smanjenje	8.139 tis. kuna

Udio dugotrajne imovine u aktivi smanjen je sa 51,21 % na 49,98 %, dok je povećan udio kratkotrajne imovine sa 48,55 % na 49,87 %.

1.1. Dugotrajna imovina

Bilješka 2. Iz Tablice 1. vidljivo je smanjenje dugotrajne imovine za 4 %. Povećane su materijalna i financijska imovina, a smanjena su dugoročna potraživanja.

- smanjenje materijalne imovine za	20.072	tisuća kuna
- smanjenje financijske imovine za	40	tisuća kuna
- povećanje dugotr. potraživanja za	8.042	tisuća kuna
UKUPNO-smanjenje	12.070	tisuća kuna

1.1.1. Materijalna imovina:

U strukturi aktive čini 36,98 %. Obuhvaća slijedeću imovinu:

Tablica 2.

Red. br.	O P I S	Stanje 31. 12. (u 000 kn)		Index 3:2	Učešće u aktivi	
		2010	2011		2010	2011
0	1	2	3	4	5	6
	Struktura imovine					
1.	Zemljište	21.362	21.314	100	3,27	3,31
2.	Građevinski objekti	108.638	100.239	92	16,64	15,55
3.	Oprema i postrojenja	55.816	38.889	70	8,55	6,03
4.	Alati i pogon. Inventar		7.480			
4.	Biološka imovina	29.781	31.317	105	4,56	4,86
5.	Preduj. za mater. sred.					
6.	Mat. sredstva u pripremi	42.828	39.116	91	6,56	6,07
7.	Stambene zgrade	7	5	71	0,00	0,00
	Materijalna imovina	258.432	238.360	92	39,59	36,98

Bilješka 3. Materijalna imovina bilježi smanjenje u iznosu 20.072 tis. kuna, koje rezultira iz:

- nabave imovine, povećanje	+7.236 tis. kuna
- prodaja imovine, smanjenje	-9.057 tis. kuna
- amortizacija za 2011. smanjenje	-18.251 tis. kuna
UKUPNO - smanjenje	20.072 tis. kuna

Smanjenje materijalne imovine u značajnoj mjeri rezultira iz činjenice da je oprema, zgrade i zemljište koje je 2010. godine kupljeno od Improm d.o.o. u stečaju i dano u zakup novoosnovanom društvu Gušti d.o.o., u toku 2011. godine uneseno u povećanje temeljnog kapitala Gušti d.o.o. Obzirom da je nakon dokapitalizacije došlo do prodaje udjela posljedica je smanjenje materijalne imovine.

Otpisanost materijalne imovine :

Tablica 3.

Red. br.	O P I S	Stanje 31. 12. 10. (u 000 kn)		Otpisanost 3:2 4.	Učešće u nab. vrijed. 5.
		Nabavna vrijednost 2.	Akumulirana amortizacija 3.		
0.	1.	2.	3.	4.	5.
1.	Zemljište	21.314			3,54
2.	Građevinski objekti	210.244	110.006	52,32	34,87
3.	Oprema, postrojenja	241.570	202.681	83,90	40,07
4.	Alati	31.172	23.691		
5.	Biološka imovina	57.777	26.460	45,80	9,58
6.	Preduj. za mater. sred.				
7.	Mat. sredstva u pripremi	39.116			6,49
8.	Stambene zgrade	1.678	1.673	99,70	0,28
	UKUPNO	602.871	364.511	60,46	100,00

Bilješka 4. Otpisanost materijalne imovine iznosi 60,46 % veća je u odnosu na 2010.godinu za 4,9%. Struktura materijalne imovine nije povoljna budući da u sadašnjoj vrijednosti građevinski objekti čine čak 42,05 %, što je više nego prethodne godine. Oprema je otpisana čak 83,90 %, a u ukupnoj sadašnjoj vrijednosti materijalne imovine čini svega 16,32 %. Ovakvo stanje proizlazi iz nedovoljnih ulaganja proteklih godina, a ulaganja izvršena u zadnje tri godine ne mogu bitno promijeniti strukturu.

Materijalna imovina dana u zakup

Bilješka 5. Kutjevo d.d. u svom vlasništvu ima mnogo građevinskih objekata s pripadajućim građevinskim zemljištem od kojih se neki ne mogu rentabilno koristiti, te su dani u najam. U toku 2011. godine u najmu su se nalazila sredstva :

- nabavne vrijednosti.....	6.974.279,07 kn
- ispravak vrijednosti	4.128.261,97 kn
- sadašnje vrijednosti	2.846.017,10 kn

Obračunata amortizacija na sredstva dana u najam iznosi 134.593,40 kn, a prihod od najma 1.802.272,60 kn.

1.1.2. Dugotrajna financijska imovina i potraživanja

Tablica 4.

Red. br.	O P I S	Stanje 31. 12. (u 000 kn)		Index 3:2	Učešće u aktivni	
		2010	2011		2010	2011
0	1	2	3	4	5	6
	Fin. imovina (dugotrajna)					
1.	Ulaganje u udjele i vrijednosne papire	70.604	70.584	100	10,82	10,95
2.	Dani krediti	67	67	100	0,01	0,01
	Financijska imovina	70.671	70.651	100	10,83	10,96
	Dugoročna potraž.					
1.	-prodaja na kredit	5.154	13.196	256	0,79	2,05
2.	ostala potraživanja					

Bilješka 6. Iz tablice 4. vidljivo je smanjenje udjela zbog prodaje udjela u Gušti d.o.o. sa upisanim kapitalom u iznosu 20.000,00 kn. Ova transakcija realizirana je na način da je temeljni kapital Gušti d.o.o. povećan za 15.846.900,00 kn unosom nekretnina, pokretnina i potraživanja, a nakon toga je izvršena prodaja udjela.

Dugoročna potraživanja po osnovi prodaje robe na kredit povećanja su za 156 % prvenstveno zbog prodaje udjela u Gušti d.o.o. u iznosu 9.316 tis. kn.

1.2. Kratkotrajna imovina

Kratkotrajna imovina povećana je za 8 % u odnosu na 2010.g. Razlike su slijedeće :

- zalihe	povećanje	4.741	tis. kn
- potraživanja	smanjenje	1.814	tis. kn
- financijska imovina	povećanje	2.617	tis. kn
- novčana sredstva	smanjenje	1.018	tis. kn
UKUPNO	povećanje	4.526	tis. kn

1.2.1. Zalihe

Bilješka 7.

Zalihe čine 60,71 % kratkotrajne imovine i 30,27 % aktive. U odnosu na prethodnu godinu veće su za 2,5 %. Povećane su zalihe gotovih proizvoda i sirovina, a smanjene zalihe proizvodnje u tijeku, te trgovačke robe.

Struktura zaliha vidljiva je iz tablice 5.

Tablica 5.

Red. br.	O P I S	Stanje 31. 12. (u 000 kn)		Index 3:2	Učešće u aktivni	
		2010	2011		2010	2011
0	1	2	3	4	5	6
	Zalihe					
1.	Sirovine, materijal, ambalaža i rez. dijelovi	10.466	10.902	104	1,60	1,69
2.	Proizvodnja u toku	134.934	131.318	97	20,67	20,37
4.	Gotovi proizvodi	32.913	44.210	134	5,04	6,86
5.	Trgovačka roba	12.097	8.720	72	1,85	1,35
6.	Predujmovi					
	Ukupno zalihe	190.410	195.150	102	29,17	30,27

1.2.2. Potraživanja

Bilješka 8.

Potraživanja su druga najveća stavka po veličini unutar kratkotrajne imovine. Iznose 117.425 tis.kuna i čine 36,52 % kratkotrajne imovine, te 18,22 % aktive. U odnosu na prošlu godinu manja su za 2 %.

Struktura potraživanja je slijedeća:

Tablica 6.

Red. br.	O P I S	Stanje 31. 12. (u 000 kn)		Index 3:2	Učešće u aktivni	
		2010	2011		2010	2011
0	1	2	3	4	5	6
1.	Potraž. od kupaca	97.975	85.588	87	15,01	13,28
2.	Potraž. od povez. pod.	4.173	5.812	139	0,64	0,90
3.	Potraž. za više plaćeni porez na dobit					
4.	Potraž. od zaposlenih	254	127	50	0,04	0,02
5.	Potraž. od države	16.442	25.838	157	2,52	4,01
6.	Ostala potraživanja	395	60	15	0,06	0,01
	Ukupno potraživanja	119.239	117.425	98	18,27	18,22

Najznačajniju stavku čine potraživanja od kupaca koja su smanjena za 13% i potraživanja od države koja su povećana za 57%.

1.2.3. Kratkotrajna financijska imovina

Bilješka 9. U odnosu na prethodnu godinu bilježi povećanje za 46 % i to zahvaljujući povećanju svih stavaka, osim zajmova povezanim poduzećima.

Tablica 7.

Red. br.	O P I S	Stanje 31. 12. (u 000 kn)		Index 3:2	Učešće u aktivni	
		2010	2011		2010	2011
0	1	2	3	4	5	6
1.	Zajmovi povezanim poduz.	2.101	1.592	76	0,32	0,25
2.	Vrijednosni papiri	186	381	205	0,03	0,06
3.	Dani depoziti i kaucije	1.958	3.744	191	0,30	0,58
4.	Otkup vlastitih dionica					
5.	Ostala financijska imovina	1.503	2.648	176	0,23	0,41
Ukupno kratkor. financ. imovina		5.748	8.365	146	0,88	1,30

2. PASIVA**Tablica 8.**

Red. br.	O P I S	Stanje 31. 12. (u 000 kn)		Index 3:2	Učešće u pasivi	
		2010	2011		2010	2011
0	1	2	3	4	5	6
1.	Upisani kapital	286.321	286.321	100	43,86	44,42
2.	Rezerve	7.021	7.211	103	1,08	1,12
3.	Zadržana dobit	17.420	21.036	121	2,67	3,26
4.	Dobit tekuće godine	3.806	966	25	0,58	0,15
5.	Kapital i rezerve	314.568	315.534	100	48,19	48,95
6.	Dugoročne obveze	116.112	96.977	84	17,79	15,04
7.	SVEGA (5+6)	430.680	412.511	96	65,98	63,99
8.	Kratkoročne obveze	214.555	228.908	107	32,87	35,51
9.	Odgođ. plać. i prihodi	7.553	3.230	43	1,16	0,50
UKUPNO PASIVA		652.788	644.649	99	100,00	100,00

Bilješka 10. Povećanje pasive rezultira iz povećanja rezervi za 3%, zadržane dobiti za 21% i kratkoročnih obveza za 7%. Smanjena je dobit za 75%, dugoročne obveze 16% i odgođeni prihodi za 57%.

2.1. Dugoročne obveze

Tablica 9.

Red. br.	O P I S	Stanje 31. 12. (u 000 kn)		Index 3:2	Učešće u pasivi	
		2010	2011		2010	2011
0	1	2	3	4	5	6
1.	Dugor. kred. banaka	114.260	89.798	79	17,50	13,93
2.	Inozemni krediti	1.852	1.852	100	0,28	0,29
3.	Dugor. kred. dobavljača					
4.	Obveze za dionice					
5.	Ost. kred. za nepl. doprin.		5.326			0,83
	UKUPNO	116.112	96.976	84	17,79	15,04

Bilješka 11. Dugoročne obveze bilježe smanjenje i to:

- dugor. krediti banaka smanjenje 19.136 tis. kn
- inozemni krediti

UKUPNO smanjene 19.136 tis. kn

Smanjenje dugoročnih kredita najvećim je dijelom rezultat preknjiženja obveza koje dospijevaju unutar godinu dana na kratkoročne obveze, što se odrazilo na istovremeno povećanje kratkoročnih obveza po kreditima.

2.2. Kratkoročne obveze

Tablica 10.

Red. br.	O P I S	Stanje 31. 12. (u 000 kn)		Index 3:2	Učešće u aktivni	
		2010	2011		2010	2011
0	1	2	3	4	5	6
	<u>Kratkoročne obveze</u>					
1.	Obveze prema povez. pod.	952	4.811	505	0,15	0,75
2.	Obveze prema kred. inst.	98.021	121.728	124	15,02	18,88
3.	Obveze za predujm.	1	6	600	0,00	0,00
4.	Obv. prema dobavljačima	88.975	86.145	97	13,63	13,36
5.	Obv. prema zaposlenima	5.906	5.126	87	0,90	0,80
6.	Obv. za poreze i dopr.	12.317	11.057	90	1,89	1,72
7.	Ost. krat. obveze	8.383	35	0	1,28	0,01
	Ukupno kratkoroč. obv.	214.555	228.908	107	32,87	35,51

Bilješka 12. Kratkoročne obveze povećane su u odnosu na prethodnu godinu 14.353 tis. kn ili za 7 %. Najveće povećanje bilježe obveze prema bankama i povezanim poduzećima..

B. DODATNI PODACI I POJAŠNENJA UZ RAČUN DOBITI I GUBITKA**Struktura računa dobiti i gubitka****Tablica**

OPIS	2010	2011	Index
Prihodi	357.775	373.742	104
Rashodi	353.568	371.763	105
Dobit	4.207	1.979	47
Porez na dobit	401	1.013	253
Dobit nakon poreza	3.806	966	25

Bilješka 13.

U 2011. godini prihodi su povećani za 4%, ali su istovremeno rashodi porasli za 5% , što je rezultiralo manjom dobiti. Obzirom na povećanje obveze po osnovi poreza na dobit, došlo je do smanjenja neto dobiti i ona iznosi 25% prošlogodišnjeg iznosa.

Porast bilježe gotovo sve važnije vrste troškova: materijalni troškovi, troškovi osoblja, amortizacija i financijski rashodi što upućuje na zaključak da u rastu troškova značajan utjecaj ima i rast cijena inputa.

Nešto manjem porastu prihoda značajno je pridonijela recesija i uz nju vezana sniženja cijena pojedinih artikala, kao i dodatni popusti kupcima s ciljem da ne dođe do količinskog pada prodaje.

Bilješka 14. Troškovi revizije financijskih izvještaja iznose 145.000,07 kn, a troškova poreznog savjetovanja od strane revizijske kuće nije bilo.

C. DODATNI PODACI I POJAŠNENJA UZ NOVČANI TIJEK

Izvrješće o novčanom tijeku izrađeno je po indirektnoj metodi iz točke 18b MRS-7 (NN 47/95), a na bazi reklasificirane bilance i računa dobiti i gubitka.

U izvješću su vidljive promjene pojedinih kategorija sredstava u aktivi i izvora sredstava u pasivi, te aktivnosti tijekom godine.

Promjene u Aktivi

		u tis. kn	
1.	Promjene na dugotrajnoj imovini:		
	- smanjenje materijalne imovine za amortizaciju odnosno ispravak	+	18.251 kn
	- prodaja i rashod materijalne imovine	+	9.057 kn
	- ulaganja u materijalnu imovinu	-	7.236 kn
	- smanjenje dugotrajne financijske imovine	+	40 kn
	- povećanje dugoročnih potraživanja	-	8.042 kn
	UKUPNO smanjenje dugotrajne imovine	+	12.070 kn
2.	Promjene na kratkotrajnoj imovini:		
	- povećanje vrijednosti zaliha	-	4.741 kn
	- smanjenje potraživanja	+	1.814 kn
	- povećanje kratkotraj. fin. imovine	-	2.618 kn
	- smanjenje plaćenih troškova budućeg razdoblja	+	595 kn
	UKUPNO povećanje kratkotrajne imovine	-	4.950 kn
 Promjene u Pasivi			
3.	Dugotrajni izvori sredstava		
	- povećanje kapitala	+	966 kn
	- smanjenje dugoroč. kredita	-	19.135 kn
	UKUPNO smanjenje kapital i dugoroč. obveze	-	18.169 kn
4.	Kratkoročne obveze		
	- povećanje obveza prema pov. pod.	+	3.859 kn
	- povećanje obveza po kratkoroč. kred.	+	23.708 kn
	- povećanje obveza za predujmove	+	6 kn
	- smanjenje obveza prema dobavljačima	-	2.830 kn
	- smanjenje obveza prema zaposlenima	-	780 kn
	- smanjenje obveza za poreze i doprinose	-	1.260 kn
	- smanjenje ostalih kratkoroč. obveza	-	8.350 kn
	- smanjenje odgođ. plaćanja troškova i prihoda budućeg razdoblja	-	4.322 kn
	UKUPNO povećanje kratkoroč. obveza	+	10.031 kn
	Razlika promjene aktive i pasive odrazila se na smanjenje novca	-	1.018 kn

Rekapitulirajući promjene i obrazac novčani tijekom dolazimo do slijedećih promjena u aktivnostima i to:

u 000 kn

AKTIVNOSTI	2010.	2011.
- poslovne aktivnosti	2.023	26.916
- investicijske aktivnosti	-23.669	-8.799
- financijske aktivnosti	21.332	-19.135
- smanjenje - povećanje novca i novč. ekvival.	-314	-1.018

D. UTJECAJ PROMJENA U FINANCIJSKOM POLOŽAJU NA LIKVIDNOST PODUZEĆA

U proteklih šest godina Kutjevo d.d. ostvarilo je slijedeće rezultate (000 kuna) :

2005. godine	3.459
2006. godine	23.500
2007. godine	27.597
2008. godina	16.231
2009. godina	2.114
2010. godina	3.806

UKUPNO : 51.134

Bilješka 15. Unatoč činjenici da je u proteklih šest godina Kutjevo d.d. ostvarivalo dobit, nije došlo do poboljšanja likvidnosti, nego je likvidnost smanjena.

Tablica 13.

Red. br.	O P I S	Stanje 31. 12. (u 000 kn)		Index 3:2	Učešće u bilanci	
		2010	2011		2010	2011
0	1	2	3	4	5	6
1.	Kratkotrajna imovina	316.947	321.473	101	48,55	49,87
2.	Kratkoročne obveze	214.555	228.908	107	32,87	35,51
	Razlika (1-2)	102.392	92.565	90	15,69	14,36
3.	Kapital	314.568	315.334	100	48,19	48,92
4.	Trajna imovina	334.276	322.207	96	51,21	49,98
	Radni kapital (3-4)	-19.708	-6.873	35		
5.	Zalihe	190.410	195.150	102	29,17	30,27
6.	Dugoročne obveze	116.112	96.976	84	17,79	15,04
	Pokriće zaliha (5-6)	74.298	98.174	132	11,38	15,23
7.	Radni kap. + dug. obv.	96.404	90.103	93	14,77	13,98
8.	Pokriće zaliha sa krat. izvor. (5-7)	94.006	105.047	112	14,40	16,30

Tablica 14. Likvidnost, stabilnost, zaduženost i aktivnost poduzeća

ELEMENTI	Razdoblje - u kunama	
	2010	2011
1	2	3
POKAZATELJI LIKVIDNOSTI		
1. Trenutna likvidnost		
- novac	<u>1.550.101</u>	<u>531.959</u>
- kratkoročne obveze	214.555.091	228.908.108
Koeficijent trenutne likvidnost KTrL	0,0072	0,0023
2. Tekuća likvidnost		
-kratkotrajna imovina	<u>316.906.598</u>	<u>321.472.906</u>
-kratkoročne obveze	214.555.091	228.908.108
Koeficijent tekuće likvidnosti KTL	1,48	1,40
3. Ubrzana likvidnost		
-brzo unovčiva imovina	<u>120.789.094</u>	<u>117.957.100</u>
-kratkoročne obveze	214.555.091	228.908.108
Koeficijent ubrzane likvidnosti KUL	0,56	0,52
4. Financijska stabilnost		
-dugoročna imovina	<u>334.276.846</u>	<u>322.206.990</u>
-vlasnička glav.+dugor. obveze	430.679.946	412.511.385
Koeficijent financijske stabilnosti KFS	0,78	0,78
5. Radni kapital		
- kratkotrajna imovina	<u>316.906.598</u>	<u>321.472.906</u>
- kratkoročne obveze	214.555.091	228.908.108
Radni kapital RK	102.351.507	92.564.798
POKAZATELJI ZADUŽENOSTI		
1. Koeficijent zaduženosti		
-ukupne obveze (dugor. i kratkor)	<u>330.666.729</u>	<u>325.884.746</u>
-ukupna aktiva	652.787.604	644.648.991
Koeficijent zaduženosti KZ	0,51	0,51
2. Koeficijent vlastitog financiranja		
-vlastita glavnica (kapital)	<u>314.568.308</u>	<u>315.534.747</u>
-ukupna aktiva	652.787.604	644.648.991
Koeficijent vlastitog financiranja KVF	0,48	0,49
3. Koeficijent financiranja		
- ukupne obveze	<u>330.666.729</u>	<u>325.884.746</u>
- kapital	314.568.308	315.534.747
Koeficijent financiranja KF	1,05	1,03
4. Stupanj pokrića II		
- kapital + dugoročne obveze	<u>430.679.946</u>	<u>412.511.385</u>
- dugotrajna imovina	334.276.472	322.206.990
Stupanj pokrića II SP 2	1,29	1,28
5. Stupanj pokrića I		
- kapital	<u>314.568.308</u>	<u>315.534.747</u>
- dugotrajna imovina	334.276.472	322.206.990
Stupanj pokrića I SP 1	0,94	0,98
POKAZATELJI AKTIVNOSTI		
1. Koeficijent obrta zaliha		
-troškovi prodaje proizvoda	<u>331.159.995</u>	<u>356.995.957</u>
-zalihe	190.409.752	195.150.408
Koeficijent obrta zaliha	1,74	1,83
Dani vezivanja zaliha	210	200

ELEMENTI	Razdoblje - u kunama	
	2010	2011
1	2	3
2. Koeficijent obrta potraživanja		
-prihodi od prodaje	<u>356.283.151</u>	<u>371.390.188</u>
-potraživanja	119.238.994	117.425.141
Koeficijent obrta potraživanja Kop	2,99	3,16
Dani vezivanja potraživanja TNP	122	115
3. Koeficijent obrta kratkotrajne imovine		
-ukupni prihodi	<u>357.774.689</u>	<u>373.742.240</u>
-kratkotrajna imovina	316.946.648	371.762.765
Koeficijent obrta kratkotrajne imovine Koki	1,13	1,01
Dani vezivanja kratkotrajne imovine	323	363
4. Koeficijent obrta ukupne imovine		
-ukupni prihodi	<u>357.774.689</u>	<u>373.742.240</u>
-ukupna imovina	652.787.604	644.648.991
Koeficijent obrta ukupne imovine Koui	0,55	0,58
Dani vezivanja ukupne imovine	666	630
<u>POKAZATELJI EKONOMIČNOSTI</u>		
1. Ekonomičnost ukupnog poslovanja		
- ukupni prihodi	<u>357.774.689</u>	<u>377.742.240</u>
- ukupni rashodi	353.567.815	371.762.765
Ekonomičnost ukupnog poslovanja Eu	1,01	1,02
2. Ekonomičnost financiranja		
- financijski prihodi	<u>1.491.538</u>	<u>2.352.052</u>
- financijski rashodi	17.516.226	22.272.414
Ekonomičnost financiranja Ef	0,09	0,11
<u>RENTABILNOST POSLOVANJA</u>		
1. Neto marža profita:		
<u>(neto dobit + pasivne kamate) x 100</u>	<u>5.551.190</u>	<u>3.318.491</u>
- ukupni prihodi	357.774.689	377.742.240
Neto marža profita NMP	1,55	0,88
2. Neto rentabilnost imovine		
<u>(neto dobit + pasivne kamate) x 100</u>	<u>5.551.190</u>	<u>3.318.491</u>
ukupna imovina (aktiva)	652.787.604	644.648.991
Neto rentabilnost imovine NRI	0,85	0,51
3. Rentabilnost vlast. kapitala		
- neto dobit	<u>3.805.968</u>	<u>966.439</u>
- kapital	314.568.308	315.534.747
Rentabilnost vlast. kapitala RVK	1,21	0,31

Bilješka 16.

Iz navedenih pokazatelja vidljiv je : pad- likvidnosti, radnog kapitala i rentabilnosti
nepromijenjena – stabilnost i zaduženost
porast – aktivnosti i ekonomičnosti

Sastavio:

Zakonski predstavnik poduzetnika:

Notarić N.
KUTJEVO
proizvodnja
i prodaja

Izjava o usklađenosti

Financijski izvještaji Društva su sastavljeni sukladno Međunarodnim standardima financijskog izvještavanja.

Za i u ime uprave:

Mataić N.

Natalija Mataić

KUTJEVO d.d.
za proizvodnju i promet
i prehranu
KUTJEVO

predsjednik uprave

Kutjevo d.d.

Kutjevo, Kralja Tomislava 1

28. veljače 2012. godine

GODIŠNJE IZVJEŠĆE O STANJU DRUŠTVA 2011. godina**OSNOVNI PODACI**

Djelatnost društva Kutjevo d.d. je uzgoj žitarica i drugih usjeva i nasada, koja se prema Zakonu o Nacionalnoj klasifikaciji djelatnosti i Odluke o razvrstavanju vodi pod šifrom 0111. Osim osnovne djelatnosti Kutjevo d.d. obavlja i druge djelatnosti:

- proizvodnju prehrambenih proizvoda, mljevenje žitarica, proizvodnju kruha i peciva
- proizvodnja alkoholnih pića
- dorada i uslužna dorada sjemenskih i merkantilnih roba
- proizvodnja stočne hrane
- klanje stoke, pakovanje, prerada i konzerviranje mesa
- ostale djelatnosti vezane uz osnovnu djelatnost poljoprivredne proizvodnje i prerade.

VLASNIČKA STRUKTURA (na dan 31.12.2011. godine) :

RB	VLASNIK DIONICA	Broj dionica	% učešća u tem. kapitalu
1.	Božjakovina d.d.	4.831.854	84,38
2.	Societe generale – Splitska banka d.d.	509.933	8,90
3.	Podravska banka d.d.	172.638	3,01
4.	AUDIO, Republika Hrvatska	147.245	2,57
5.	Ostali dioničari	64.759	1,14
	UKUPNO	5.726.429	100,00

ČLANOVI UPRAVE društva **Kutjevo d.d.** jesu:

NATALIJA MATAIĆ,	predsjednica
MLADEN ITRAK,	član
DAMIR ŠPOLJARIĆ,	član
IVICA MATOKOVIĆ,	član

NADZORNI ODBOR društva **Kutjevo d.d.** sastoji se od 5 članova i to:

Enver Moralić,	predsjednik
Anica Bratko,	zamjenik predsjednika
Vinko Milat,	član
Željko Jurić,	član
Maxim Moralić,	član

TEMELJNI KAPITAL društva **Kutjevo d.d.** iznosi 286.321.450,00 kuna, podijeljen na 5.726.429 redovnih dionica koje glase na ime, a nominalna vrijednost dionice iznosi 50,00 kuna.



ZNAČAJNIJI DOGAĐAJI NAKON KRAJA POSLOVNE 2011. GODINE

Nakon kraja 2011. godine nema značajnih događaja.

INFORMACIJE O OTKUPU VLASTITIH DIONICA

Tijekom 2011. godine Društvo nije vršilo otkup vlastitih dionica. U postupku povećanja temeljnog kapitala 2008. godine Društvo je steklo 174 vlastite dionice.

POSTOJANJE PODRUŽNICA DRUŠTVA

Društvo na dan 31.12.2011. godine, nije imalo podružnica.

FINANCIJSKI INSTRUMENTI

Tijekom 2011. godine Društvo je većinu svojih financijskih instrumenata koristilo za financiranje poslovanja. Financijski instrumenti uključuju zajmove, kredite, novac i likvidna sredstva te druge razne instrumente kao što su potraživanja od kupaca i obveze prema dobavljačima, koji proizlaze direktno iz redovnog poslovanja.

Struktura imovine i zaduženost Društva

Imovina Društva na dan 31.12.2011. godine :

- kratkotrajna imovina 49,9 %
- dugotrajna imovina 50,0 %
- plaćeni trošak bud. razd. 0,1 %

Vlastiti kapital i zaduženost Društva na dan 31.12.2011. godine :

- kapital i rezerve 49,0 %
- dugoročne obveze 15,0 %
- kratkoročne obveze 35,5 %

Koeficijent zaduženosti iznosi 0,51.

Koeficijent vlastitog financiranja iznosi 0,49.



Cjenovni rizik

Cjenovni rizik je rizik promjene cijena sirovina i materijala koje se rabe u proizvodnji, rizik cijena usluga i proizvoda društva s duljim procesima proizvodnje s fiksirom cijenom ili društava koje godinu dana unaprijed ugovaraju svoje usluge i robe s fiksnim cijenama.

Društvo smanjuje cjenovni rizik na način da vrši ravnotežu fiksnih ulaznih i izlaznih cijena tj. da ugovorene fiksne cijene roba i usluga Društva budu pokrivene ugovorenim fiksnim cijena inputa (materijala i sirovina).

Valutni rizik

Valutni rizik je rizik da će se vrijednosti financijskih instrumenata promijeniti uslijed promjene tečaja.

Društvo je najviše izloženo valutnom riziku po osnovi obveza po dugoročnim kreditima i potraživanjima od inozemnih kupaca (za prodanu robu) denominiranim u inozemnim valutama, koji se preračunavaju u kune primjenom važećeg tečaja na datum bilance.

Nastale tečajne razlike terete prihode/rashode razdoblja, ali ne utječu na tijek novca.

Društvo je uglavnom izloženo valutnom riziku promjena tečaja kune u odnosu na EUR i CHF.

Društvo nastoji dio kreditnih obveza imati u kunama, te na taj način smanjiti valutni rizik.

Kamatni rizik

Kamatni rizik je rizik promjene kamatnih stopa na kredite.

Društvo je najviše izloženo kamatnom riziku temeljem primljenih kredita koji su vezani za kretanje EURIBOR-a i LIBOR-a.

Da bi se ublažio kamatni rizik Društvo vrši disperziju kreditne zaduženosti te nastoji što veći dio kreditne zaduženosti imati u fiksnoj kamatnoj stopi. Maksimalno se koriste krediti HBOR-a gdje su kamate fiksne.

Kreditni rizik

Kreditni rizik je opasnost da se potraživanja tvrtki na osnovi danih kredita, potraživanja od kupaca, potraživanja od države i druga potraživanja neće naplatiti ili neće naplatiti u cijelosti.

Kratkotrajna potraživanja Društva na dan 31.12.2011. godine :

- potraživanja od kupaca	85.588 tisuća kuna
- potraživanja od povezanih društava	5.812 tisuća kuna
- potraživanja od države – poticaj	25.838 tisuća kuna
- ostala potraživanja	187 tisuća kuna



Najveći kreditni rizik Društva je onaj u odnosu na potraživanja od kupaca. Društvo je usvojilo procedure koje primjenjuje u poslovanju s kupcima te prikuplja instrumente osiguranja, gdje god je to moguće, u svrhu zaštite od mogućih financijskih rizika i gubitaka uslijed neizvršenja plaćanja i ugovornih obveza. Potraživanja od kupaca se svakodnevno prate te poduzimaju sve potrebne radnje glede naplate istih. Sva potraživanja od kupaca koja su dospjela više od 180 dana u plaćanju ili za koja se smatra da su potencijalno sporna terete rashode razdoblja (knjižimo na ispravak vrijednosti) te u izvještajima iskazujemo neto potraživanja od kupaca.

Rizik likvidnosti

Rizik likvidnosti je rizik opasnosti od neusklađene dospelosti sredstava i obveza prema izvorima sredstava u tvrtkama.

Kako bi se isti smanjio na minimum Društvo redovito vrši analizu novčanog tijeka investicijskih aktivnosti, analizu obveza prema izvorima sredstava i analizu kreditne zaduženosti.

Društvo upravlja rizikom likvidnosti održavajući adekvatne rezerve i kreditne linije, kontinuirano uspoređujući planirani i ostvareni tijek novca uz praćenje dospjeća potraživanja i obveza.



Detarid d.

KODEKS KORPORATIVNOG UPRAVLJANJA

Društvo je donijelo vlastiti Kodeks Korporativnog upravljanja u lipnju 2008.g. koji primjenjuje u praksi i kojega se pridržava.

Društvo nema imatelja dionica s posebnim pravima kontrole i posebnim pravima.

Ne postoje nikakva ograničenja prava glasa iz dionica.

Ne postoje posebna prava niti jednog imatelja dionica Društva iz članka 272.p Zakona o trgovačkim društvima.

Na planu rukovođenja i upravljanja Društvom zabilježena je izmjena u sastavu Uprave Društva:

Sastav i djelovanje Uprave u periodu od 01. 01. do 21. 06. 2011. godine :

Mladen Tišljarec, predsjednik uprave

Mladen Itrak, član

Ivan Ružić, član

Sastav i djelovanje Uprave u periodu od 21. 06. do 03. 09. 2011. godine :

Mladen Tišljarec, predsjednik uprave

Mladen Itrak, član

Ivan Ružić, član

Damir Špoljarić, član

Sastav i djelovanje Uprave u periodu od 03. 09. do 31. 12. 2011. godine :

Natalija Mataić, predsjednica Uprave

Mladen Itrak, član

Damir Špoljarić, član

Ivica Matoković, član

Izmjena u Nadzornom odboru Društva nije bilo i u 2011. godini čine ga isti članovi koji su imenovani 24. travnja 2008. godine.

predsjednica Uprave

Kutjevo d.d.

Natalija Mataić

KUTJEVO d.d.
za proizvodnju i promet poljoprivrednih
i prehrambenih proizvoda
KUTJEVO

Natalija Mataić

KUTJEVO d.d.
Kralja Tomislava 1
34340 Kutjevo
MB:03326411
OIB:21918659912

**IZJAVA OSOBE ODGOVORNE ZA SASTAVLJANJE
GODIŠNJEG FINACIJSKOG IZVJEŠTAJA
01.01. – 31.12.2011. godine**

Ja, Natalija Mataić, predsjednica Uprave društva Kutjevo d.d. izjavljujem da prema mome najboljem saznanju godišnji financijski izvještaji sastavljeni uz primjenu Međunarodnih standarda financijskog izvještavanja (MSFI) i Međunarodnih računovodstvenim standarda (MRS) daju cjelovit i istinit prikaz imovine i obveza, gubitaka i dobitaka te financijskog položaja i poslovanja društva Kutjevo d.d. .

Kutjevo, 14.02.2012. godine

predsjednica Uprave
Kutjevo d.d.
Natalija Mataić

Natalija Mataić

KUTJEVO d.d.
za proizvodnju i promet poljoprivrednih
i prehrambenih proizvoda
KUTJEVO 2/2

**KUTJEVO d.d. za proizvodnju i promet
poljoprivrednih i prehrambenih proizvoda
Kutjevo, Kralja Tomislava 1**

Broj: 1/1- 414 /2012
U Kutjevu, 23. travnja 2012.g.

Na temelju odredbe članka 300.c i 300.d Zakona o trgovačkim društvima i članka 24. Statuta Društva, Nadzorni odbor Kutjeva d.d. na svojoj 20-oj redovnoj sjednici održanoj dana 23. travnja 2012. godine donio je slijedeću

**O D L U K U
O UTVRĐENJU GODIŠNJIH FINACIJSKIH
IZVJEŠTAJA KUTJEVA d.d.**

1. Daje se suglasnost na godišnja financijska izvješća Kutjeva d.d. za 2011. godinu za razdoblje od 01.01. do 31.12.2011. godine što ih je sastavila Uprava Kutjeva d.d. i podnijela Nadzornom odboru na odobrenje i to:

- Bilancu s aktivnom u visini 644.648.991,00 kuna
- Račun dobiti i gubitka s ostvarenom dobiti u iznosu od 966.438,60 kuna
- Izvješće o novčanom tijeku
- Izvješće o promjeni kapitala
- Bilješke uz financijska izvješća

2. Donošenjem ove Odluke, godišnja financijska izvješća Kutjeva d.d. za 2011. godinu za razdoblje od 01.01. do 31.12.2011.godine smatraju se utvrđenim, te se neće podnositi Glavnoj skupštini na utvrđenje.

3. Suglasnost iz točke 1. ove Odluke dana je na revidirane godišnje financijske izvještaje Kutjeva d.d. za 2011.g. za razdoblje od 01.01. do 31.12.2011.godine.

KUTJEVO d.d.
Predsjednik Nadzornog odbora

Enver Moralić


KUTJEVO d.d.
za proizvodnju i promet poljoprivrednih
i prehrambenih proizvoda
KUTJEVO 1/1



**KUTJEVO d.d. za proizvodnju i promet
poljoprivrednih i prehrambenih proizvoda
Kutjevo, Kralja Tomislava 1**

Broj: 1/1-414/2012
U Kutjevu, 23.04.2012.

Na temelju članka 300.b st.2. Zakona o trgovačkim društvima Uprava Kutjeva d.d., dana 23. travnja 2012. godine daje Nadzornom odboru društva slijedeći

**PRIJEDLOG
ODLUKE O UPOTREBI DOBITI**

1. Dobit ostvarena u poslovanju u 2011. godini u razdoblju od 01.01. do 31.12.2011.g. koja nakon oporezivanja iznosi **966.438,60 kn** raspoređuje se na slijedeći način:

- u zakonske rezerve iznos 48.321,93 kn
- u zadržanu dobit iznos 918.116,67 kn

KUTJEVO d.d.
Predsjednica Uprave Natalija Mataić

Natalija M.

KUTJEVO d.d.
za proizvodnju i promet poljoprivrednih
i prehrambenih proizvoda
KUTJEVO 2/6

Odluku dostaviti:

- Nadzornom odboru
- arhiva sjednica Uprave