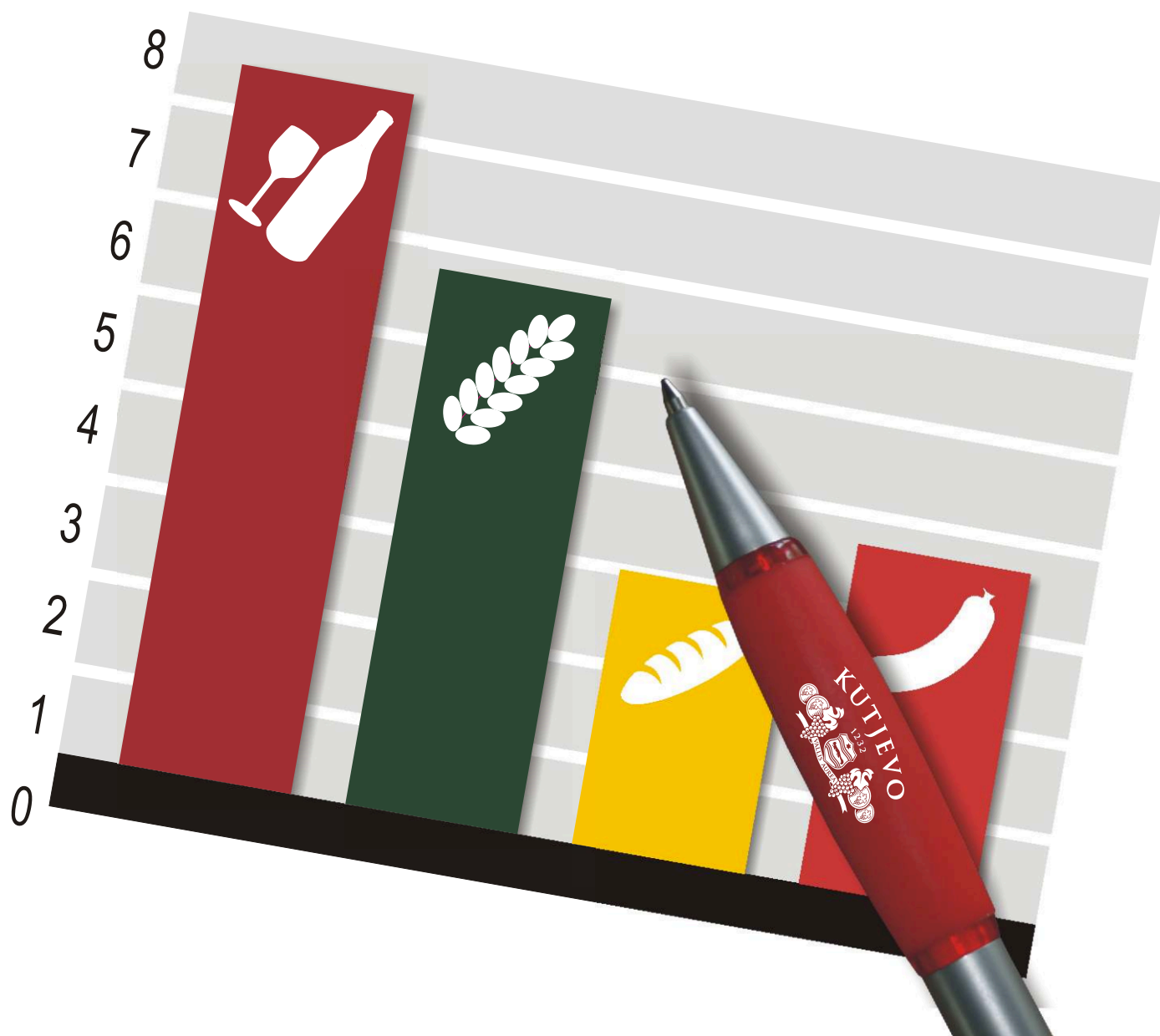


KUTJEVO

Godišnji izvještaj
KUTJEVO d.d.
nekonsolidirano



Kutjevo, travanj 2011.

Prilog 1.

Razdoblje izvještavanja:

01.01.2010

do

31.12.2010

Godišnji financijski izvještaj poduzetnika GFI-POD

Matični broj (MB): 03326411

Matični broj subjekta (MBS): 050017312

Osobni identifikacijski broj (OIB): 21918659912

Tvrtna izdavatelj: KUTJEVO d.d.

Poštanski broj i mjesto: 34340

KUTJEVO

Ulica i kućni broj: KRALJA TOMISLAVA 1

Adresa e-pošte: kutjevo@kutjevo.com

Internet adresa: www.kutjevo.com

Šifra i naziv općine/grada: 221 KUTJEVO

Šifra i naziv županije: 11 POŽEŠKO SLAVONSKA

Broj zaposlenih: 758
(krajem godine)

Konsolidirani izvještaj: NE

Šifra NKD-a: 0111

Tvrtna subjekata konsolidacije (prema MSFI):

Sjedište:

MB:

Knjigovodstveni servis:

Osoba za kontakt: RAZUMOVIĆ MILAN

(unosi se samo prezime i ime osobe za kontakt)

Telefon: 034255002

Telefaks: 034255026

Adresa e-pošte: milan.razumovic@kutjevo.com

Prezime i ime: TIŠLJAREC MLADEN

(osoba ovlaštene za zastupanje)

Dokumentacija za objavu:

1. Revidirani godišnji financijski izvještaji s revizorskim izvješćem s revizorskim izvješćem
2. Izvještaj posloводства
3. Izjava osoba odgovornih za sastavljanje godišnjeg izvještaja,
4. Odluka nadležnog tijela (prijedlog) o utvrđivanju godišnjih financijskih izvještaja
5. Odluka o prijedlogu raspodjele dobiti ili pokriću gubitka

u PDF formatu

KUTJEVO d.d.
M.P.
za proizvodnju i promet poljoprivrednih
i prehrambenih proizvoda
KUTJEVO 2/4

(potpis osobe ovlaštene za zastupanje)

BILANCA
stanje na dan 31.12.2010.

Obveznik: KUTJEVO d.d. - nekonsolidirano, revidirano			
Naziv pozicije	AOP oznaka	Prethodna godina (neto)	Tekuća godina (neto)
1	2	3	4
A) POTRAŽIVANJA ZA UPISANI A NEUPLAĆENI KAPITAL	001		
B) DUGOTRAJNA IMOVINA (003+010+020+029+033)	002	322.729.021	334.276.472
I. NEMATERIJALNA IMOVINA (004 do 009)	003	0	0
1. Izdaci za razvoj	004		
2. Koncesije, patenti, licencije, robne i uslužne marke, softver i ostala prava	005		
3. Goodwill	006		
4. Predujmovi za nabavu nematerijalne imovine	007		
5. Nematerijalna imovina u pripremi	008		
6. Ostala nematerijalna imovina	009		
II. MATERIJALNA IMOVINA (011 do 019)	010	247.989.460	258.431.532
1. Zemljište	011	20.376.179	21.361.508
2. Građevinski objekti	012	104.617.101	108.638.403
3. Postrojenja i oprema	013	53.421.145	55.814.990
4. Alati, pogonski inventar i transportna imovina	014		
5. Biološka imovina	015	28.963.016	29.781.624
6. Predujmovi za materijalnu imovinu	016	8.525.565	
7. Materijalna imovina u pripremi	017	32.077.626	42.828.373
8. Ostala materijalna imovina	018	8.828	6.634
9. Ulaganje u nekretnine	019		
III. DUGOTRAJNA FINACIJSKA IMOVINA (021 do 028)	020	68.499.358	70.691.034
1. Udjeli (dionice) kod povezanih poduzetnika	021	68.370.363	68.390.363
2. Dani zajmovi povezanim poduzeticima	022		
3. Sudjelujući interesi (udjeli)	023		
4. Zajmovi dani poduzeticima u kojima postoje sudjelujući interesi	024		
5. Ulaganja u vrijednosne papire	025	22.800	2.214.126
6. Dani zajmovi, depoziti i slično	026	106.195	86.545
7. Ostala dugotrajna financijska imovina	027		
8. Ulaganja koja se obračunavaju metodom udjela	028		
IV. POTRAŽIVANJA (030 do 032)	029	6.240.203	5.153.906
1. Potraživanja od povezanih poduzetnika	030		
2. Potraživanja po osnovi prodaje na kredit	031	6.240.203	5.153.906
3. Ostala potraživanja	032		
V. ODGOĐENA POREZNA IMOVINA	033		
C) KRATKOTRAJNA IMOVINA (035+043+050+058)	034	294.669.930	316.946.648
I. ZALIHE (036 do 042)	035	182.925.420	190.409.752
1. Sirovine i materijal	036	9.539.284	10.466.029
2. Proizvodnja u tijeku	037	127.797.643	134.934.090
3. Gotovi proizvodi	038	37.894.222	32.913.176
4. Trgovačka roba	039	7.113.218	12.096.457
5. Predujmovi za zalihe	040	581.053	
6. Dugotrajna imovina namijenjena prodaji	041		
7. Biološka imovina	042		
II. POTRAŽIVANJA (044 do 049)	043	98.958.191	119.238.994
1. Potraživanja od povezanih poduzetnika	044	889.536	4.172.622
2. Potraživanja od kupaca	045	82.652.353	97.975.002
3. Potraživanja od sudjelujućih poduzetnika	046		
4. Potraživanja od zaposlenika i članova poduzetnika	047	249.003	253.833
5. Potraživanja od države i drugih institucija	048	14.892.488	16.441.842
6. Ostala potraživanja	049	274.811	395.695
III. KRATKOTRAJNA FINACIJSKA IMOVINA (051 do 057)	050	10.921.906	5.747.802
1. Udjeli (dionice) kod povezanih poduzetnika	051		
2. Dani zajmovi povezanim poduzeticima	052	1.934.735	2.100.727
3. Sudjelujući interesi (udjeli)	053		
4. Zajmovi dani poduzeticima u kojima postoje sudjelujući interesi	054		
5. Ulaganja u vrijednosne papire	055	226.149	186.321
6. Dani zajmovi, depoziti i slično	056	1.244.041	1.958.150
7. Ostala financijska imovina	057	7.516.981	1.502.604
IV. NOVAC U BANC I BLAGAJNI	058	1.864.413	1.550.100
D) PLAĆENI TROŠKOVI BUDUĆEG RAZDOBLJA I OBRAČUNATI PRIHODI	059	2.818.656	1.564.484
E) UKUPNO AKTIVA (001+002+034+059)	060	620.217.607	652.787.604
F) IZVANBILANČNI ZAPISI	061	34.363.255	31.085.377

PASIVA			
A) KAPITAL I REZERVE (063+064+065+071+072+075+078)	062	310.762.339	314.568.308
I. TEMELJNI (UPISANI) KAPITAL	063	286.321.450	286.321.450
II. KAPITALNE REZERVE	064		
III. REZERVE IZ DOBITI (066+067-068+069+070)	065	6.915.232	7.020.957
1. Zakonske rezerve	066	4.660.581	4.766.305
2. Rezerve za vlastite dionice	067	8.700	8.700
3. Vlastite dionice i udjeli (odbitna stavka)	068	8.700	8.700
4. Statutarne rezerve	069		
5. Ostale rezerve	070	2.254.651	2.254.652
IV. REVALORIZACIJSKE REZERVE	071		
V. ZADRŽANA DOBIT ILI PRENESENI GUBITAK (073-074)	072	15.411.177	17.419.933
1. Zadržana dobit	073	15.411.177	17.419.933
2. Preneseni gubitak	074		
VI. DOBIT ILI GUBITAK POSLOVNE GODINE (076-077)	075	2.114.480	3.805.968
1. Dobit poslovne godine	076	2.114.480	3.805.968
2. Gubitak poslovne godine	077		
VII. MANJINSKI INTERES	078		
B) REZERVIRANJA (080 do 082)	079	0	0
1. Rezerviranja za mirovine, otpremnine i slične obveze	080		
2. Rezerviranja za porezne obveze	081		
3. Druga rezerviranja	082		
C) DUGOROČNE OBVEZE (084 do 092)	083	94.779.231	116.111.638
1. Obveze prema povezanim poduzetnicima	084		
2. Obveze za zajmove, depozite i slično	085	92.927.248	114.259.655
3. Obveze prema bankama i drugim financijskim institucijama	086	1.851.983	1.851.983
4. Obveze za predujmove	087		
5. Obveze prema dobavljačima	088		
6. Obveze po vrijednosnim papirima	089		
7. Obveze prema poduzetnicima u kojima postoje sudjelujući interesi	090		
8. Ostale dugoročne obveze	091		
9. Odgođena porezna obveza	092		
D) KRATKOROČNE OBVEZE (094 do 105)	093	196.821.988	214.555.091
1. Obveze prema povezanim poduzetnicima	094	34.305	952.499
2. Obveze za zajmove, depozite i slično	095		
3. Obveze prema bankama i drugim financijskim institucijama	096	88.392.467	98.020.722
4. Obveze za predujmove	097	1.760.579	804
5. Obveze prema dobavljačima	098	67.245.457	88.974.549
6. Obveze po vrijednosnim papirima	099		
7. Obveze prema poduzetnicima u kojima postoje sudjelujući interesi	100		
8. Obveze prema zaposlenicima	101	6.574.609	5.906.343
9. Obveze za poreze, doprinose i slična davanja	102	16.281.818	12.316.891
10. Obveze s osnove udjela u rezultatu	103		
11. Obveze po osnovi dugotrajne imovine namijenjene prodaji	104		
12. Ostale kratkoročne obveze	105	16.532.753	8.383.283
E) ODGOĐENO PLAĆANJE TROŠKOVA I PRIHOD BUDUĆEGA RAZDOBLJA	106	17.854.049	7.552.567
F) UKUPNO – PASIVA (062+079+083+093+106)	107	620.217.607	652.787.604
G) IZVANBILANČNI ZAPISI	108	34.363.255	31.085.377
DODATAK BILANCI (popunjavanje poduzetnik koji sastavlja konsolidirani godišnji financijski izvještaj)			
A) KAPITAL I REZERVE			
1. Pripisano imateljima kapitala matice	109		
2. Pripisano manjinskom interesu	110		

Napomena 1.: Dodatak bilanci popunjavaju poduzetnici koji sastavljaju konsolidirane godišnje financijske izvještaje.

RAČUN DOBITI I GUBITKA
u razdoblju 01.01.2010. do 31.12.2010.

Obveznik: KUTJEVO d.d. - nekonsolidirano, revidirano			
Naziv pozicije	AOP oznaka	Prethodna godina	Tekuća godina
1	2	3	4
I. POSLOVNI PRIHODI (112+113)	111	323.938.707	356.283.151
1. Prihodi od prodaje	112	296.181.085	305.849.338
2. Ostali poslovni prihodi	113	27.757.622	50.433.813
II. POSLOVNI RASHODI (115+116+120+124+125+126+129+130)	114	311.149.674	336.051.589
1. Promjene vrijednosti zaliha proizvodnje u tijeku i gotovih proizvoda	115	-14.538.598	-2.157.882
2. Materijalni troškovi (117 do 119)	116	212.637.196	226.223.312
a) Troškovi sirovina i materijala	117	151.119.999	134.542.111
b) Troškovi prodane robe	118	37.543.717	60.964.078
c) Ostali vanjski troškovi	119	23.973.480	30.717.123
3. Troškovi osoblja (121 do 123)	120	64.942.175	60.748.500
a) Neto plaće i nadnice	121	40.918.690	38.408.694
b) Troškovi poreza i doprinosa iz plaća	122	14.477.434	13.408.319
c) Doprinosi na plaće	123	9.546.051	8.931.487
4. Amortizacija	124	17.158.365	17.296.485
5. Ostali troškovi	125	24.139.556	22.383.318
6. Vrijednosno usklađivanje (127+128)	126	5.336.568	4.508.380
a) dugotrajne imovine (osim financijske imovine)	127		
b) kratkotrajne imovine (osim financijske imovine)	128	5.336.568	4.508.380
7. Rezerviranja	129		
8. Ostali poslovni rashodi	130	1.474.412	7.049.476
III. FINANIJSKI PRIHODI (132 do 136)	131	2.394.807	1.491.538
1. Kamate, tečajne razlike, dividende i slični prihodi iz odnosa s	132	172.800	114.128
2. Kamate, tečajne razlike, dividende, slični prihodi iz odnosa s	133	2.211.158	1.372.404
3. Dio prihoda od pridruženih poduzetnika i sudjelujućih interesa	134		
4. Nerealizirani dobiti (prihodi) od financijske imovine	135		
5. Ostali financijski prihodi	136	10.849	5.006
IV. FINANIJSKI RASHODI (138 do 141)	137	13.069.360	17.516.226
1. Kamate, tečajne razlike i drugi rashodi s povezanim poduzetnicima	138	448	
2. Kamate, tečajne razlike i drugi rashodi iz odnosa s nepovezanim	139	13.068.912	17.516.226
3. Nerealizirani gubici (rashodi) od financijske imovine	140		
4. Ostali financijski rashodi	141		
V. UDIO U DOBITI OD PRIDRUŽENIH PODUZETNIKA	142		
VI. UDIO U GUBITKU OD PRIDRUŽENIH PODUZETNIKA	143		
VII. IZVANREDNI - OSTALI PRIHODI	144		
VIII. IZVANREDNI - OSTALI RASHODI	145		
IX. UKUPNI PRIHODI (111+131+142 + 144)	146	326.333.514	357.774.689
X. UKUPNI RASHODI (114+137+143 + 145)	147	324.219.034	353.567.815
XI. DOBIT ILI GUBITAK PRIJE OPOREZIVANJA (146-147)	148	2.114.480	4.206.874
1. Dobit prije oporezivanja (146-147)	149	2.114.480	4.206.874
2. Gubitak prije oporezivanja (147-146)	150	0	0
XII. POREZ NA DOBIT	151		400.906
XIII. DOBIT ILI GUBITAK RAZDOBLJA (148-151)	152	2.114.480	3.805.968
1. Dobit razdoblja (149-151)	153	2.114.480	3.805.968
2. Gubitak razdoblja (151-148)	154	0	0

DODATAK RDG-u (popunjavanje poduzetnik koji sastavlja konsolidirani godišnji financijski izvještaj)			
XIV. DOBIT ILI GUBITAK RAZDOBLJA			
1. Pripisana imateljima kapitala matice	155		
2. Pripisana manjinskom interesu	156		
IZVJEŠTAJ O OSTALOJ SVEOBUHVAATNOJ DOBITI (popunjavanje poduzetnik obveznik primjene MSFI-a)			
I. DOBIT ILI GUBITAK RAZDOBLJA (= 152)	157		
II. OSTALA SVEOBUHVAATNA DOBIT/GUBITAK PRIJE POREZA (159 do 165)	158		
1. Tečajne razlike iz preračuna inozemnog poslovanja	159		
2. Promjene revalorizacijskih rezervi dugotrajne materijalne i	160		
3. Dobit ili gubitak s osnove ponovnog vrednovanja financijske	161		
4. Dobit ili gubitak s osnove učinkovite zaštite novčanog toka	162		
5. Dobit ili gubitak s osnove učinkovite zaštite neto ulaganja u inozemstvu	163		
6. Udio u ostaloj sveobuhvatnoj dobiti/gubitku pridruženih poduzetnika	164		
7. Aktuarski dobici/gubici po planovima definiranih primanja	165		
III. POREZ NA OSTALU SVEOBUHVAATNU DOBIT RAZDOBLJA	166		
IV. NETO OSTALA SVEOBUHVAATNA DOBIT ILI GUBITAK	167		
V. SVEOBUHVAATNA DOBIT ILI GUBITAK RAZDOBLJA (157+167)	168		
DODATAK Izvještaju o ostaloj sveobuhvatnoj dobiti (popunjavanje poduzetnik koji sastavlja konsolidirani godišnji financijski			
VI. SVEOBUHVAATNA DOBIT ILI GUBITAK RAZDOBLJA			
1. Pripisana imateljima kapitala matice	169		
2. Pripisana manjinskom interesu	170		

IZVJEŠTAJ O NOVČANOM TIJEKU - Indirektna metoda
u razdoblju 01.01.2010. do 31.12.2010.

Obveznik: KUTJEVO d.d. - nekonsolidirano, revidirano			
Naziv pozicije	AOP oznaka	Prethodna godina	Teuća godina
1	2	3	4
NOVČANI TIJEK OD POSLOVNIH AKTIVNOSTI			
1. Dobit prije poreza	001	2.114.480	4.206.874
2. Amortizacija	002	17.158.365	17.296.485
3. Povećanje kratkoročnih obveza	003	26.295.642	7.431.621
4. Smanjenje kratkotrajnih potraživanja	004		
5. Smanjenje zaliha	005		
6. Ostalo povećanje novčanog tijeka	006		
I. Ukupno povećanje novčanog tijeka od poslovnih aktivnosti (001 do 006)	007	45.568.487	28.934.980
1. Smanjenje kratkoročnih obveza	008		
2. Povećanje kratkotrajnih potraživanja	009	14.519.366	19.026.631
3. Povećanje zaliha	010	16.846.302	7.484.332
4. Ostalo smanjenje novčanog tijeka	011	11	400.904
II. Ukupno smanjenje novčanog tijeka od poslovnih aktivnosti (008 do 011)	012	31.365.679	26.911.867
A1) NETO POVEĆANJE NOVČANOG TIJEKA OD POSLOVNIH	013	14.202.808	2.023.113
A2) NETO SMANJENJE NOVČANOG TIJEKA OD POSLOVNIH	014	0	0
NOVČANI TIJEK OD INVESTICIJSKIH AKTIVNOSTI			
1. Novčani primici od prodaje dugotrajne materijalne i nematerijalne imovine	015	2.736.635	5.467.243
2. Novčani primici od prodaje vlasničkih i dužničkih instrumenata	016		
3. Novčani primici od kamata	017		
4. Novčani primici od dividendi	018		
5. Ostali novčani primici od investicijskih aktivnosti	019	820.579	4.068.725
III. Ukupno novčani primici od investicijskih aktivnosti (015 do 019)	020	3.557.214	9.535.968
1. Novčani izdaci za kupnju dugotrajne materijalne i nematerijalne imovine	021	11.030.810	33.205.800
2. Novčani izdaci za stjecanje vlasničkih i dužničkih financijskih instrumenata	022		
3. Ostali novčani izdaci od investicijskih aktivnosti	023		
IV. Ukupno novčani izdaci od investicijskih aktivnosti (021 do 023)	024	11.030.810	33.205.800
B1) NETO POVEĆANJE NOVČANOG TIJEKA OD INVESTICIJSKIH	025	0	0
B2) NETO SMANJENJE NOVČANOG TIJEKA OD INVESTICIJSKIH	026	7.473.596	23.669.832
NOVČANI TIJEK OD FINACIJSKIH AKTIVNOSTI			
1. Novčani primici od izdavanja vlasničkih i dužničkih financijskih instrumenata	027	47.287.750	
2. Novčani primici od glavnice kredita, zadužnica, pozajmica i drugih posudbi	028		21.332.407
3. Ostali primici od financijskih aktivnosti	029		
V. Ukupno novčani primici od financijskih aktivnosti (027 do 029)	030	47.287.750	21.332.407
1. Novčani izdaci za otplatu glavnice kredita i obveznica	031	7.527.694	
2. Novčani izdaci za isplatu dividendi	032	47.287.750	
3. Novčani izdaci za financijski najam	033		
4. Novčani izdaci za otkup vlastitih dionica	034	8.700	
5. Ostali novčani izdaci od financijskih aktivnosti	035		
VI. Ukupno novčani izdaci od financijskih aktivnosti (031 do 035)	036	54.824.144	0
C1) NETO POVEĆANJE NOVČANOG TIJEKA OD FINACIJSKIH	037	0	21.332.407
C2) NETO SMANJENJE NOVČANOG TIJEKA OD FINACIJSKIH	038	7.536.394	0
Ukupno povećanje novčanog tijeka (013 – 014 + 025 – 026 + 037 – 038)	039	0	0
Ukupno smanjenje novčanog tijeka (014 – 013 + 026 – 025 + 038 – 037)	040	807.182	314.312
Novac i novčani ekvivalenti na početku razdoblja	041	2.671.595	1.864.413
Povećanje novca i novčanih ekvivalenata	042		
Smanjenje novca i novčanih ekvivalenata	043	807.182	314.312
Novac i novčani ekvivalenti na kraju razdoblja	044	1.864.413	1.550.101

IZVJEŠTAJ O PROMJENAMA KAPITALA
za razdoblje od 01.01.2010 do 31.12.2010

Naziv pozicije	AOP oznaka	Prethodna godina	Tekuća godina
1	2	3	4
1. Upisani kapital	001	286.321.450	286.321.450
2. Kapitalne rezerve	002		
3. Rezerve iz dobiti	003	6.915.232	7.020.957
4. Zadržana dobit ili preneseni gubitak	004	15.411.177	17.419.933
5. Dobit ili gubitak tekuće godine	005	2.114.480	3.805.968
6. Revalorizacija dugotrajne materijalne imovine	006		
7. Revalorizacija nematerijalne imovine	007		
8. Revalorizacija financijske imovine raspoložive za prodaju	008		
9. Ostala revalorizacija	009		
10. Ukupno kapital i rezerve (AOP 001 do 009)	010	310.762.339	314.568.308
11. Tečajne razlike s naslova neto ulaganja u inozemno poslovanje	011		
12. Tekući i odgođeni porezi (dio)	012		
13. Zaštita novčanog tijeka	013		
14. Promjene računovodstvenih politika	014		
15. Ispravak značajnih pogrešaka prethodnog razdoblja	015		
16. Ostale promjene kapitala	016		
17. Ukupno povećanje ili smanjenje kapitala (AOP 011 do 016)	017	0	0
17 a. Pripisano imateljima kapitala matice	018		
17 b. Pripisano manjinskom interesu	019		

Stavke koje umanjuju kapital upisuju se s negativnim predznakom

Podaci pod AOP oznakama 001 do 009 upisuju se kao stanje na datum bilance

Handwritten signature and a circular stamp, likely an official seal or approval mark.

GODIŠNJE IZVJEŠĆE O STANJU DRUŠTVA 2010. godina**OSNOVNI PODACI**

Djelatnost društva Kutjevo d.d. je uzgoj žitarica i drugih usjeva i nasada, koja se prema Zakonu o Nacionalnoj klasifikaciji djelatnosti i Odluke o razvrstavanju vodi pod šifrom 0111. Osim osnovne djelatnosti Kutjevo d.d. obavlja i druge djelatnosti:

- proizvodnju prehrambenih proizvoda, mljevenje žitarica, proizvodnju kruha i peciva
- proizvodnja alkoholnih pića
- dorada i uslužna dorada sjemenskih i merkantilnih roba
- proizvodnja stočne hrane
- klanje stoke, pakovanje, prerada i konzerviranje mesa
- ostale djelatnosti vezane uz osnovnu djelatnost poljoprivredne proizvodnje i prerade.

VLASNIČKA STRUKTURA (na dan 31.12.2010. godine) :

RB	VLASNIK DIONICA	Broj dionica	% učešća u tem. kapitalu
1.	Božjakovina d.d.	4.831.854	84,38
2.	Societe generale – Splitska banka d.d.	509.933	8,90
3.	Hypo Alpe-Adria-Bank d.d. – for clients	172.638	3,01
4.	RH, Vlada, Središnji Državni ured za upravljanje državnom imovinom	100.879	1,76
5.	Ostali dioničari	111.125	1,95
	UKUPNO	5.726.429	100,00

ČLANOVI UPRAVE društva **Kutjevo d.d.** jesu:

MLADEN TIŠLJAREC,	predsjednik
MLADEN ITRAK,	član
IVAN RUŽIĆ,	član

NADZORNI ODBOR društva **Kutjevo d.d.** sastoji se od 5 članova i to:

Enver Moralić,	predsjednik
Anica Bratko,	zamjenik predsjednika
Vinko Milat,	član
Željko Jurić,	član
Maxim Moralić,	član

TEMELJNI KAPITAL društva **Kutjevo d.d.** iznosi 286.321.450,00 kuna, podijeljen na 5.726.429 redovnih dionica koje glase na ime, a nominalna vrijednost dionice iznosi 50,00 kuna.

ZNAČAJNIJI DOGAĐAJI NAKON KRAJA POSLOVNE 2010. GODINE

Nakon kraja 2010. godine nema značajnih događaja.

INFORMACIJE O OTKUPU VLASTITIH DIONICA

Tijekom 2010. godine Društvo nije vršilo otkup vlastitih dionica. U postupku povećanja temeljnog kapitala 2008. godine Društvo je steklo 174 vlastite dionice.

POSTOJANJE PODRUŽNICA DRUŠTVA

Društvo na dan 31.12.2010. godine, nije imalo podružnica.

FINANCIJSKI INSTRUMENTI

Tijekom 2010. godine Društvo je većinu svojih financijskih instrumenata koristilo za financiranje poslovanja. Financijski instrumenti uključuju zajmove, kredite, novac i likvidna sredstva te druge razne instrumente kao što su potraživanja od kupaca i obveze prema dobavljačima, koji proizlaze direktno iz redovnog poslovanja.

Struktura imovine i zaduženost Društva

Imovina Društva na dan 31.12.2010. godine :

- kratkotrajna imovina 48,5 %
- dugotrajna imovina 51,2 %
- plaćeni trošak bud. razd. 0,3 %

Vlastiti kapital i zaduženost Društva na dan 31.12.2010. godine :

- kapital i rezerve 48,2 %
- dugoročne obveze 17,8 %
- kratkoročne obveze 32,9 %

Koeficijent zaduženosti iznosi 0,51.

Koeficijent vlastitog financiranja iznosi 0,48.

Cjenovni rizik

Cjenovni rizik je rizik promjene cijena sirovina i materijala koje se rabe u proizvodnji, rizik cijena usluga i proizvoda društva s duljim procesima proizvodnje s fiksiranom cijenom ili društava koje godinu dana unaprijed ugovaraju svoje usluge i robe s fiksnim cijenama.

Društvo smanjuje cjenovni rizik na način da vrši ravnotežu fiksnih ulaznih i izlaznih cijena tj. da ugovorene fiksne cijene roba i usluga Društva budu pokrivena ugovorenim fiksnim cijenama inputa (materijala i sirovina).

Valutni rizik

Valutni rizik je rizik da će se vrijednosti financijskih instrumenata promijeniti uslijed promjene tečaja.

Društvo je najviše izloženo valutnom riziku po osnovi obveza po dugoročnim kreditima i potraživanjima od inozemnih kupaca (za prodanu robu) denominiranim u inozemnim valutama, koji se preračunavaju u kune primjenom važećeg tečaja na datum bilance.

Nastale tečajne razlike terete prihode/rashode razdoblja, ali ne utječu na tijek novca.

Društvo je uglavnom izloženo valutnom riziku promjena tečaja kune u odnosu na EUR i CHF.

Društvo nastoji dio kreditnih obveza imati u kunama, te na taj način smanjiti valutni rizik.

Kamatni rizik

Kamatni rizik je rizik promjene kamatnih stopa na kredite.

Društvo je najviše izloženo kamatnom riziku temeljem primljenih kredita koji su vezani za kretanje EURIBOR-a i LIBOR-a.

Da bi se ublažio kamatni rizik Društvo vrši disperziju kreditne zaduženosti te nastoji što veći dio kreditne zaduženosti imati u fiksnoj kamatnoj stopi. Maksimalno se koriste krediti HBOR-a gdje su kamate fiksne.

Kreditni rizik

Kreditni rizik je opasnost da se potraživanja tvrtki na osnovi danih kredita, potraživanja od kupaca, potraživanja od države i druga potraživanja neće naplatiti ili neće naplatiti u cijelosti.

Kratkotrajna potraživanja Društva na dan 31.12.2010. godine :

- potraživanja od kupaca	97.975 tisuća kuna
- potraživanja od povezanih društava	4.172 tisuća kuna
- potraživanja od države – poticaj	16.442 tisuća kuna
- ostala potraživanja	650 tisuća kuna

Kratkotrajna financijska imovina Društva na dan 31.12.2010. godine :

- vrijednosni papiri	186 tisuća kuna
- zajam povezanim društvima	2.101 tisuću kuna
- robni krediti - dugoročni (dospijeće 2011.)	1.958 tisuća kuna
- kratkoročno kreditiranje kooperanata	1.503 tisuća kuna

Najveći kreditni rizik Društva je onaj u odnosu na potraživanja od kupaca. Društvo je usvojilo procedure koje primjenjuje u poslovanju s kupcima te prikuplja instrumente osiguranja, gdje god je to moguće, u svrhu zaštite od mogućih financijskih rizika i gubitaka uslijed neizvršenja plaćanja i ugovornih obveza. Potraživanja od kupaca se svakodnevno prate te poduzimaju sve potrebne radnje glede naplate istih. Sva potraživanja od kupaca koja su dospjela više od 180 dana u plaćanju ili za koja se smatra da su potencijalno sporna terete rashode razdoblja (knjižimo na ispravak vrijednosti) te u izvještajima iskazujemo neto potraživanja od kupaca.

Kreditni rizik s naslova danih robnih kredita kooperantima (za podizanje nasada vinograda) osiguran je hipotekom nad nasadima (zajedno sa zemljištem).

Rizik likvidnosti

Rizik likvidnosti je rizik opasnosti od neusklađene dospelosti sredstava i obveza prema izvorima sredstava u tvrtkama.

Kako bi se isti smanjio na minimum Društvo redovito vrši analizu novčanog tijeka investicijskih aktivnosti, analizu obveza prema izvorima sredstava i analizu kreditne zaduženosti.

Društvo upravlja rizikom likvidnosti održavajući adekvatne rezerve i kreditne linije, kontinuirano uspoređujući planirani i ostvareni tijek novca uz praćenje dospjeća potraživanja i obveza.

KODEKS KORPORATIVNOG UPRAVLJANJA

Društvo je donijelo vlastiti Kodeks Korporativnog upravljanja u lipnju 2008.g. koji primjenjuje u praksi i kojega se pridržava.

Društvo nema imatelja dionica s posebnim pravima kontrole i posebnim pravima.

Ne postoje nikakva ograničenja prava glasa iz dionica.

Ne postoje posebna prava niti jednog imatelja dionica Društva iz članka 272.p Zakona o trgovačkim društvima.

Na planu rukovođenja i upravljanja Društvom zabilježena je jedna izmjena u sastavu Uprave Društva:

Sastav i djelovanje Uprave u periodu od 01.01. do 02.11. 2010. godine:

Mladen Tišljarec, predsjednik uprave

Ivica Perak, član

Mladen Itrak, član

Ivan Ružić, član.

Sastav i djelovanje Uprave u periodu od 03. 11. do 31. 12. 2010. godine:

Mladen Tišljarec, predsjednik uprave

Mladen Itrak, član

Ivan Ružić, član.

Izmjena u Nadzornom odboru Društva nije bilo i u 2010. godini čine ga isti članovi koji su imenovani 24. travnja 2008. godine.

predsjednik Uprave
Mladen Tišljarec

KUTJEVO d.d.
za proizvodnju i promet poljoprivrednih
i prehrambenih proizvoda
KUTJEVO 2/4



KUTJEVO d.d.
Kralja Tomislava 1
34340 Kutjevo

**IZJAVA OSOBE ODGOVORNE ZA SASTAVLJANJE
FINANCIJSKIH IZVJEŠTAJA
01.01. – 31.12.2010. godine**

Ja, Mladen Tišljarec, predsjednik Uprave društva Kutjevo d.d. izjavljujem da prema mome najboljem saznanju financijski izvještaji sastavljeni uz primjenu Međunarodnih standarda financijskog izvještavanja (MSFI) i Međunarodnih računovodstvenim standarda (MRS) daju cjelovit i istinit prikaz imovine i obveza, gubitaka i dobitaka te financijskog položaja i poslovanja društva Kutjevo d.d.

Kutjevo, 28.02.2011. godine

predsjednik Uprave
Mladen Tišljarec

KUTJEVO d.d.
za proizvodnju i promet poljoprivrednih
i prerambenih proizvoda
KUTJEVO 2/4

KUTJEVO d.d.
Kutjevo, Kralja Tomislava 1

**REVIDIRANI GODIŠNJI FINANCIJSKI
IZVJEŠTAJI ZA 2010.g.**

Zagreb, travanj, 2011.

Sadržaj

Izjava o odgovornosti Uprave

Izvešće neovisnog revizora dioničarima

Bilanca-Izveštaj o financijskom položaju

Račun dobiti i gubitka s izvještajem o ostaloj sveobuhvatnoj dobiti

Izveštaj o novčanom tijeku

Izveštaj o promjenama kapitala

Bilješke društva uz financijske izvještaje

Izjava o usklađenosti

Kutjevo d.d.

Izjava o odgovornosti Uprave

Sukladno Zakonu o računovodstvu Republike Hrvatske (Narodne novine 109/2007), Uprava je dužna pobrinuti se da za svaku financijsku godinu budu sastavljeni financijski izvještaji u skladu s Međunarodnim standardima financijskog izvještavanja (MSFI) koje je donio Odbor za standarde financijskog izvještavanja, koji pružaju istinit i objektivan prikaz financijskog položaja i uspješnosti poslovanja Društva.

Nakon provedbe odgovarajućeg istraživanja, Uprava opravdano očekuje da će Društvo u dogledno vrijeme raspolagati odgovarajućim resursima, te stoga i dalje usvaja načelo vremenske neograničenosti poslovanja pri sastavljanju financijskih izvještaja.

Odgovornosti Uprave pri izradi financijskih izvještaja obuhvaćaju sljedeće:

- odabir i dosljednu primjenu odgovarajućih računovodstvenih politika,
- davanje opravdanih i razboritih prosudbi i procjena,
- postupanje u skladu s važećim računovodstvenim standardima, uz objavu i obrazloženje svih materijalno značajnih odstupanja u financijskih izvještajima i
- sastavljanje financijskih izvještaja pod pretpostavkom vremenske neograničenosti poslovanja, osim ako pretpostavka da će Društvo nastaviti poslovanje nije primjerena.

Uprava je odgovorna za vođenje odgovarajućih računovodstvenih evidencija, koje u svakom trenutku s opravdanom točnošću prikazuju financijski položaj Društva. Također, Uprava je dužna pobrinuti se da financijski izvještaji budu u skladu sa Zakonom o računovodstvu (Narodne novine 109/2007). Pored toga, Uprava je odgovorna za čuvanje imovine Društva, te za poduzimanje opravdanih koraka za sprječavanje i otkrivanje prijevare i drugih nepravilnosti.

Za i u ime uprave:


Mladen Tišljarec

predsjednik uprave

Kutjevo d.d.

Kutjevo, Kralja Tomislava 1

15. travnja 2011.godine



**REMIRA d.o.o. za reviziju,
Zagreb, Mrazovićeva 9**

Izvešće neovisnog revizora dioničarima društva KUTJEVO d.d.

Obavili smo reviziju financijskih izvještaja Društva KUTJEVO d.d. koja obuhvaćaju bilancu na 31. prosinac 2010.g., račun dobiti i gubitka s izvještajem o sveobuhvatnoj dobiti, izvještaj o promjenama u glavnici i izvještaj o novčanom tijeku za godinu tada završenu, te sažetak značajnih računovodstvenih politika i ostalih objašnjavajućih bilježaka sadržanih u bilješkama društva.

Odgovornost Uprave za financijske izvještaje

Uprava Društva je odgovorna za sastavljanje i objektivan prikaz ovih financijskih izvještaja u skladu sa Međunarodnim standardima financijskog izvještavanja (MSFI). Odgovornosti Uprave Društva uključuju: utvrđivanje, uvođenje i održavanje internih kontrola relevantnih za sastavljanje i fer prezentaciju financijskih izvještaja u kojima neće biti značajnih pogrešnih prikazivanja uzrokovanih prijevarom ili pogreškom; odabir i primjenu odgovarajućih računovodstvenih politika i stvaranje razumnih računovodstvenih procjena u danim okolnostima.

Revizorova odgovornost

Naša je odgovornost izraziti mišljenje o tim financijskim izvještajima na osnovi obavljene revizije.

Reviziju smo obavili sukladno Međunarodnim revizijskim standardima. Ti standardi zahtijevaju pridržavanje revizora etičkih pravila te planiranje i provođenje revizije kako bi se steklo razumno uvjerenje o tome da u financijskim izvještajima nema značajnih pogrešnih prikazivanja.

Revizija uključuje obavljanje postupaka radi pribavljanja revizijskih dokaza o iznosima i objavama prikazanima u financijskim izvještajima. Odabir postupaka, uključujući i procjenu rizika značajnih pogrešnih prikazivanja u financijskim izvještajima zbog prijevara ili pogreška, ovisi o prosudbi revizora. Pri procjenjivanju tih rizika, revizor razmatra interne kontrole Društva koje su relevantne za sastavljanje i fer prikazivanje financijskih izvještaja kako bi odredio revizorske postupke koji su odgovarajući u danim okolnostima, ali ne i za izražavanje mišljenja o učinkovitosti internih kontrola Društva.

Revizija također uključuje ocjenjivanje prikladnosti primijenjenih računovodstvenih politika i razboritosti računovodstvenih procjena Uprave, kao i ocjenu cjelokupnog prikaza financijskih izvještaja.

Vjerujemo da su nam pribavljeni revizijski dokazi dostani i prikladni za osiguravanje osnove za izražavanje našeg mišljenja.

Mišljenje

Po našem mišljenju, financijski izvještaji pružaju istinit i fer prikaz financijskog položaja Društva na 31.prosinca 2010. godine, njegove financijske uspješnosti te njegovih novčanih tijekova za godinu tada završenu, sukladno Međunarodnim standardima financijskog izvještavanja (MSFI)

Revizorsko društvo
Remira d.o.o.
Zagreb
Mrazovićeva 9
u ime i za Remira d.o.o.

Mira Hrelja, direktor

Zagreb, 15. travnja 2011.g.



Mira Hrelja, ovlaštenu revizor

REmira
d.o.o. za reviziju
ZAGREB, Mrazovićeva 9

BILANCA NA DAN 31.12.2010.

Naziv pozicije	AOP oznaka	Rbr. bilješke	Prethodna godina (neto)	Tekuća godina (neto)
1	2	3	4	5
AKTIVA				
A) POTRAŽIVANJA ZA UPISANI A NEUPLAĆENI KAPITAL	001			
B) DUGOTRAJNA IMOVINA (003+010+020+029+033)	002	2	322.729.021	334.276.472
I. NEMATERIJALNA IMOVINA (004 do 009)	003		0	0
1. Izdaci za razvoj	004			
2. Koncesije, patenti, licencije, robne i uslužne marke, softver i ostala prava	005			
3. Goodwill	006			
4. Predujmovi za nabavu nematerijalne imovine	007			
5. Nematerijalna imovina u pripremi	008			
6. Ostala nematerijalna imovina	009			
II. MATERIJALNA IMOVINA (011 do 019)	010	3,4,5	247.989.460	258.431.532
1. Zemljište	011		20.376.179	21.361.508
2. Građevinski objekti	012		104.617.101	108.638.403
3. Postrojenja i oprema	013		53.421.145	55.814.990
4. Alati, pogonski inventar i transportna imovina	014			
5. Biološka imovina	015		28.963.016	29.781.624
6. Predujmovi za materijalnu imovinu	016		8.525.565	
7. Materijalna imovina u pripremi	017		32.077.626	42.828.373
8. Ostala materijalna imovina	018		8.828	6.634
9. Ulaganje u nekretnine	019			
III. DUGOTRAJNA FINANCIJSKA IMOVINA (021 do 028)	020	6	68.499.358	70.691.034
1. Udjeli (dionice) kod povezanih poduzetnika	021		68.370.363	68.390.363
2. Dani zajmovi povezanim poduzetnicima	022			
3. Sudjelujući interesi (udjeli)	023			
4. Zajmovi dani poduzetnicima u kojima postoje sudjelujući interesi	024			
5. Ulaganja u vrijednosne papire	025		22.800	2.214.126
6. Dani zajmovi, depoziti i slično	026		106.195	86.545
7. Ostala dugotrajna financijska imovina	027			
8. Ulaganja koja se obračunavaju metodom udjela	028			
IV. POTRAŽIVANJA (030 do 032)	029	6	6.240.203	5.153.906
1. Potraživanja od povezanih poduzetnika	030			
2. Potraživanja po osnovi prodaje na kredit	031		6.240.203	5.153.906
3. Ostala potraživanja	032			
V. ODGOĐENA POREZNA IMOVINA	033			
C) KRATKOTRAJNA IMOVINA (035+043+050+058)	034		294.669.930	316.946.648
I. ZALIHE (036 do 042)	035	7	182.925.420	190.409.752
1. Sirovine i materijal	036		9.539.284	10.466.029
2. Proizvodnja u tijeku	037		127.797.643	134.934.090
3. Gotovi proizvodi	038		37.894.222	32.913.176
4. Trgovačka roba	039		7.113.218	12.096.457

5. Predujmovi za zalihe	040		581.053	
6. Dugotrajna imovina namijenjena prodaji	041			
7. Biološka imovina	042			
II. POTRAŽIVANJA (044 do 049)	043	8	98.958.191	119.238.994
1. Potraživanja od povezanih poduzetnika	044		889.536	4.172.622
2. Potraživanja od kupaca	045		82.652.353	97.975.002
3. Potraživanja od sudjelujućih poduzetnika	046			
4. Potraživanja od zaposlenika i članova poduzetnika	047		249.003	253.833
5. Potraživanja od države i drugih institucija	048		14.892.488	16.441.842
6. Ostala potraživanja	049		274.811	395.695
III. KRATKOTRAJNA FINANCIJSKA IMOVINA (051 do 057)	050	9	10.921.906	5.747.802
1. Udjeli (dionice) kod povezanih poduzetnika	051			
2. Dani zajmovi povezanim poduzetnicima	052		1.934.735	2.100.727
3. Sudjelujući interesi (udjeli)	053			
4. Zajmovi dani poduzetnicima u kojima postoje sudjelujući interesi	054			
5. Ulaganja u vrijednosne papire	055		226.149	186.321
6. Dani zajmovi, depoziti i slično	056		1.244.041	1.958.150
7. Ostala financijska imovina	057		7.516.981	1.502.604
IV. NOVAC U BANC I BLAGAJNI	058		1.864.413	1.550.100
D) PLAĆENI TROŠKOVI BUDUĆEG RAZDOBLJA I OBRAČUNATI PRIHODI	059		2.818.656	1.564.484
E) UKUPNO AKTIVA (001+002+034+059)	060	1	620.217.607	652.787.604
F) IZVANBILANČNI ZAPISI	061		34.363.255	31.085.377
PASIVA				
A) KAPITAL I REZERVE (063+064+065+071+072+075+078)	062		310.762.339	314.568.308
I. TEMELJNI (UPISANI) KAPITAL	063		286.321.450	286.321.450
II. KAPITALNE REZERVE	064			
III. REZERVE IZ DOBITI (066+067-068+069+070)	065		6.915.232	7.020.957
1. Zakonske rezerve	066		4.660.581	4.766.305
2. Rezerve za vlastite dionice	067		8.700	8.700
3. Vlastite dionice i udjeli (odbitna stavka)	068		8.700	8.700
4. Statutarne rezerve	069			
5. Ostale rezerve	070		2.254.651	2.254.652
IV. REVALORIZACIJSKE REZERVE	071			
V. ZADRŽANA DOBIT ILI PRENESENI GUBITAK (073-074)	072		15.411.177	17.419.933
1. Zadržana dobit	073		15.411.177	17.419.933
2. Preneseni gubitak	074			
VI. DOBIT ILI GUBITAK POSLOVNE GODINE (076-077)	075		2.114.480	3.805.968
1. Dobit poslovne godine	076		2.114.480	3.805.968
2. Gubitak poslovne godine	077			
VII. MANJINSKI INTERES	078			
B) REZERVIRANJA (080 do 082)	079		0	0
1. Rezerviranja za mirovine, otpremnine i slične obveze	080			
2. Rezerviranja za porezne obveze	081			
3. Druga rezerviranja	082			
C) DUGOROČNE OBVEZE (084 do 092)	083	11	94.779.231	116.111.638
1. Obveze prema povezanim poduzetnicima	084			
2. Obveze za zajmove, depozite i slično	085		92.927.248	114.259.655

3. Obveze prema bankama i drugim financijskim institucijama	086		1.851.983	1.851.983
4. Obveze za predujmove	087			
5. Obveze prema dobavljačima	088			
6. Obveze po vrijednosnim papirima	089			
7. Obveze prema poduzetnicima u kojima postoje sudjelujući interesi	090			
8. Ostale dugoročne obveze	091			
9. Odgođena porezna obveza	092			
D) KRATKOROČNE OBVEZE (094 do 105)	093	12	196.821.988	214.555.091
1. Obveze prema povezanim poduzetnicima	094		34.305	952.499
2. Obveze za zajmove, depozite i slično	095			
3. Obveze prema bankama i drugim financijskim institucijama	096		88.392.467	98.020.722
4. Obveze za predujmove	097		1.760.579	804
5. Obveze prema dobavljačima	098		67.245.457	88.974.549
6. Obveze po vrijednosnim papirima	099			
7. Obveze prema poduzetnicima u kojima postoje sudjelujući interesi	100			
8. Obveze prema zaposlenicima	101		6.574.609	5.906.343
9. Obveze za poreze, doprinose i slična davanja	102		16.281.818	12.316.891
10. Obveze s osnove udjela u rezultatu	103			
11. Obveze po osnovi dugotrajne imovine namijenjene prodaji	104			
12. Ostale kratkoročne obveze	105		16.532.753	8.383.283
E) ODGOĐENO PLAĆANJE TROŠKOVA I PRIHOD BUDUĆEGA RAZDOBLJA	106		17.854.049	7.552.567
F) UKUPNO – PASIVA (062+079+083+093+106)	107	10	620.217.607	652.787.604
G) IZVANBILANČNI ZAPISI	108		34.363.255	31.085.377

Zakonski predstavnik poduzetnika



KUTJEVO d.d.
 proizvođači i obrtni poduzetnici
 i prehrambeni proizvodi
KUTJEVO 2/a

RAČUN DOBITI I GUBITKA

(za razdoblje 01.01.-31.12.2010)

Naziv pozicije	AOP oznaka	Rbr. bilješke	Prethodna godina	Tekuća godina
1	2	3	4	5
I. POSLOVNI PRIHODI (112+113)	111		323.938.707	356.283.151
1. Prihodi od prodaje	112		296.181.085	305.849.338
2. Ostali poslovni prihodi	113		27.757.622	50.433.813
II. POSLOVNI RASHODI (115+116+120+124+125+126+129+130)	114		311.149.674	336.051.589
1. Promjene vrijednosti zaliha proizvodnje u tijeku i gotovih proizvoda	115		-14.538.598	-2.157.882
2. Materijalni troškovi (117 do 119)	116		212.637.196	226.223.312
a) Troškovi sirovina i materijala	117		151.119.999	134.542.111
b) Troškovi prodane robe	118		37.543.717	60.964.078
c) Ostali vanjski troškovi	119		23.973.480	30.717.123
3. Troškovi osoblja (121 do 123)	120		64.942.175	60.748.500
a) Neto plaće i nadnice	121		40.918.690	38.408.694
b) Troškovi poreza i doprinosa iz plaća	122		14.477.434	13.408.319
c) Doprinosi na plaće	123		9.546.051	8.931.487
4. Amortizacija	124		17.158.365	17.296.485
5. Ostali troškovi	125		24.139.556	22.383.318
6. Vrijednosno usklađivanje (127+128)	126		5.336.568	4.508.380
a) dugotrajne imovine (osim financijske imovine)	127			
b) kratkotrajne imovine (osim financijske imovine)	128		5.336.568	4.508.380
7. Rezerviranja	129			
8. Ostali poslovni rashodi	130		1.474.412	7.049.476
III. FINANCIJSKI PRIHODI (132 do 136)	131		2.394.807	1.491.538
1. Kamate, tečajne razlike, dividende i slični prihodi iz odnosa s povezanim poduzetnicima	132		172.800	114.128
2. Kamate, tečajne razlike, dividende, slični prihodi iz odnosa s nepovezanim poduzetnicima i drugim osobama	133		2.211.158	1.372.404
3. Dio prihoda od pridruženih poduzetnika i sudjelujućih interesa	134			
4. Nerealizirani dobiti (prihodi) od financijske imovine	135			
5. Ostali financijski prihodi	136		10.849	5.006
IV. FINANCIJSKI RASHODI (138 do 141)	137		13.069.360	17.516.226
1. Kamate, tečajne razlike i drugi rashodi s povezanim poduzetnicima	138		448	
2. Kamate, tečajne razlike i drugi rashodi iz odnosa s nepovezanim poduzetnicima i drugim osobama	139		13.068.912	17.516.226
3. Nerealizirani gubici (rashodi) od financijske imovine	140			
4. Ostali financijski rashodi	141			
V. UDIO U DOBITI OD PRIDRUŽENIH PODUZETNIKA	142			
VI. UDIO U GUBITKU OD PRIDRUŽENIH PODUZETNIKA	143			
VII. IZVANREDNI - OSTALI PRIHODI	144			

VIII. IZVANREDNI - OSTALI RASHODI	145			
IX. UKUPNI PRIHODI (111+131+142 + 144)	146	14	326.333.514	357.774.689
X. UKUPNI RASHODI (114+137+143 + 145)	147	13,14	324.219.034	353.567.815
XI. DOBIT ILI GUBITAK PRIJE OPOREZIVANJA (146-147)	148	15	2.114.480	4.206.874
1. Dobit prije oporezivanja (146-147)	149		2.114.480	4.206.874
2. Gubitak prije oporezivanja (147-146)	150		0	0
XII. POREZ NA DOBIT	151			400.906
XIII. DOBIT ILI GUBITAK RAZDOBLJA (148-151)	152		2.114.480	3.805.968
1. Dobit razdoblja (149-151)	153		2.114.480	3.805.968
2. Gubitak razdoblja (151-148)	154		0	0
DODATAK RDG-u (popunjavanje poduzetnik koji sastavlja konsolidirani godišnji financijski izvještaj)				
XIV. DOBIT ILI GUBITAK RAZDOBLJA				
1. Pripisana imateljima kapitala matice	155			
2. Pripisana manjinskom interesu	156			
IZVJEŠTAJ O OSTALOJ SVEOBUHVAATNOJ DOBITI (popunjavanje poduzetnik obveznik primjene MSFI-a)				
I. DOBIT ILI GUBITAK RAZDOBLJA (= 152)	157		2.114.480	3.805.968
II. OSTALA SVEOBUHVAATNA DOBIT/GUBITAK PRIJE POREZA (159 do 165)	158		0	0
1. Tečajne razlike iz preračuna inozemnog poslovanja	159			
2. Promjene revalorizacijskih rezervi dugotrajne materijalne i nematerijalne imovine	160			
3. Dobit ili gubitak s osnove ponovnog vrednovanja financijske imovine raspoložive za prodaju	161			
4. Dobit ili gubitak s osnove učinkovite zaštite novčanog toka	162			
5. Dobit ili gubitak s osnove učinkovite zaštite neto ulaganja u inozemstvu	163			
6. Udio u ostaloj sveobuhvatnoj dobiti/gubitku pridruženih poduzetnika	164			
7. Aktuarski dobici/gubici po planovima definiranih primanja	165			
III. POREZ NA OSTALU SVEOBUHVAATNU DOBIT RAZDOBLJA	166			
IV. NETO OSTALA SVEOBUHVAATNA DOBIT ILI GUBITAK RAZDOBLJA (158-166)	167		0	0
V. SVEOBUHVAATNA DOBIT ILI GUBITAK RAZDOBLJA (157+167)	168		2.114.480	3.805.968
DODATAK Izvještaju o ostaloj sveobuhvatnoj dobiti (popunjavanje poduzetnik koji sastavlja konsolidirani godišnji financijski izvještaj)				
VI. SVEOBUHVAATNA DOBIT ILI GUBITAK RAZDOBLJA				
1. Pripisana imateljima kapitala matice	169			
2. Pripisana manjinskom interesu	170			

Zakonski predstavnik poduzetnika




KUTJEVO d.d.
 za proizvodnju i promet poljoprivrednim
 i prehrambenim proizvodima
KUTJEVO 2/4

IZVJEŠTAJ O NOVČANOM TIJEKU - Indirektna metoda
u razdoblju 01.01. do 31.12.2010.

Naziv pozicije	AOP oznaka	Rbr. bilješke	Prethodna godina	Tekuća godina
1	2	3	4	5
NOVČANI TIJEK OD POSLOVNIH AKTIVNOSTI				
1. Dobit prije poreza	001		2.114.480	4.206.874
2. Amortizacija	002		17.158.365	17.296.485
3. Povećanje kratkoročnih obveza	003		26.295.642	7.431.621
4. Smanjenje kratkotrajnih potraživanja	004			
5. Smanjenje zaliha	005			
6. Ostalo povećanje novčanog tijeka	006			
I. Ukupno povećanje novčanog tijeka od poslovnih aktivnosti (001 do 006)	007		45.568.487	28.934.980
1. Smanjenje kratkoročnih obveza	008			
2. Povećanje kratkotrajnih potraživanja	009		14.519.366	19.026.631
3. Povećanje zaliha	010		16.846.302	7.484.332
4. Ostalo smanjenje novčanog tijeka	011		11	400.904
II. Ukupno smanjenje novčanog tijeka od poslovnih aktivnosti (008 do 011)	012		31.365.679	26.911.867
A1) NETO POVEĆANJE NOVČANOG TIJEKA OD POSLOVNIH AKTIVNOSTI (007-012)	013		14.202.808	2.023.113
A2) NETO SMANJENJE NOVČANOG TIJEKA OD POSLOVNIH AKTIVNOSTI (012-007)	014		0	0
NOVČANI TIJEK OD INVESTICIJSKIH AKTIVNOSTI				
1. Novčani primici od prodaje dugotrajne materijalne i nematerijalne imovine	015		2.736.635	5.467.243
2. Novčani primici od prodaje vlasničkih i dužničkih instrumenata	016			
3. Novčani primici od kamata	017			
4. Novčani primici od dividendi	018			
5. Ostali novčani primici od investicijskih aktivnosti	019		820.579	4.068.725
III. Ukupno novčani primici od investicijskih aktivnosti (015 do 019)	020		3.557.214	9.535.968
1. Novčani izdaci za kupnju dugotrajne materijalne i nematerijalne imovine	021		11.030.810	33.205.800
2. Novčani izdaci za stjecanje vlasničkih i dužničkih financijskih instrumenata	022			
3. Ostali novčani izdaci od investicijskih aktivnosti	023			
IV. Ukupno novčani izdaci od investicijskih aktivnosti (021 do 023)	024		11.030.810	33.205.800
B1) NETO POVEĆANJE NOVČANOG TIJEKA OD INVESTICIJSKIH AKTIVNOSTI (020-024)	025		0	0
B2) NETO SMANJENJE NOVČANOG TIJEKA OD INVESTICIJSKIH AKTIVNOSTI (024-020)	026		7.473.596	23.669.832
NOVČANI TIJEK OD FINANCIJSKIH AKTIVNOSTI				
1. Novčani primici od izdavanja vlasničkih i dužničkih financijskih instrumenata	027		47.287.750	
2. Novčani primici od glavnice kredita, zadužnica, pozajmica i drugih posudbi	028			21.332.407

3. Ostali primici od financijskih aktivnosti	029			
V. Ukupno novčani primici od financijskih aktivnosti (027 do 029)	030		47.287.750	21.332.407
1. Novčani izdaci za otplatu glavnice kredita i obveznica	031		7.527.694	
2. Novčani izdaci za isplatu dividendi	032		47.287.750	
3. Novčani izdaci za financijski najam	033			
4. Novčani izdaci za otkup vlastitih dionica	034		8.700	
5. Ostali novčani izdaci od financijskih aktivnosti	035			
VI. Ukupno novčani izdaci od financijskih aktivnosti (031 do 035)	036		54.824.144	0
C1) NETO POVEĆANJE NOVČANOG TIJEKA OD FINANCIJSKIH AKTIVNOSTI (030-036)	037		0	21.332.407
C2) NETO SMANJENJE NOVČANOG TIJEKA OD FINANCIJSKIH AKTIVNOSTI (036-030)	038		7.536.394	0
Ukupno povećanje novčanog tijeka (013 – 014 + 025 – 026 + 037 – 038)	039		0	0
Ukupno smanjenje novčanog tijeka (014 – 013 + 026 – 025 + 038 – 037)	040		807.182	314.312
Novac i novčani ekvivalenti na početku razdoblja	041		2.671.595	1.864.413
Povećanje novca i novčanih ekvivalenata	042			
Smanjenje novca i novčanih ekvivalenata	043		807.182	314.312
Novac i novčani ekvivalenti na kraju razdoblja	044		1.864.413	1.550.101

Zakonski predstavnik poduzetnika




KUTJEVO d.d.
 za proizvodnju i promet poljoprivrednim
 i prehrambenim proizvodima
 KUTJEVO 2/0

IZVJEŠTAJ O PROMJENAMA KAPITALA NA DAN 31.12.2010.**iznosi u kunama**

KUTJEVO d.d.- nekonsolidirano					
Naziv pozicije	AOP oznaka	Prethodno razdoblje	Povećanje	Smanjenje	Tekuće razdoblje
1	2	31.12. prethodne godine		3	4
1. Upisani kapital	117	286.321.450			286.321.450
2. Kapitalne rezerve	118				
3. Rezerve iz dobiti	119	6.915.232	105.725		7.020.957
4. Zadržana dobit ili preneseni gubitak	120	15.411.177	2.008.756		17.419.933
5. Dobit ili gubitak tekuće godine	121	2.114.480	3.805.968	2.114.480	3.805.968
6. Revalorizacija dugotrajne materijalne imovine	122				0
7. Revalorizacija nematerijalne imovine	123				
8. Revalorizacija financijske imovine raspoložive za prodaju	124				
9. Ostala revalorizacija	125				
10. Tečajne razlike s naslova neto ulaganja u inozemno poslovanje	126				
11. Tekući i odgođeni porezi (dio)	127				
12. Zaštita novčanog tijeka	128				
13. Promjene računovodstvenih politika	129				
14. Ispravak značajnih pogrešaka prethodnog razdoblja	130				
15. Ostale promjene kapitala	131				
16. Ukupno povećanje ili smanjenje kapitala	132	310.762.339	5.920.449	2.114.480	314.568.308
16a. Pripisano imateljima kapitala matice	133				0
16b. Pripisano manjinskom interesu	134				0

Zakonski predstavnik poduzetnika



KUTJEVO d.d.
 otkriveni i potvrđeni
 KUTJEVO 2010

Kutjevo d.d.

Bilješke

uz izvješća za 2010. godinu

Kutjevo, ožujak 2011.

SADRŽAJ

I. OPĆI PODACI O PODUZEĆU	3
II. PRIMJENA RAČUNOVODSTVENIH POLITIKA I PROCJENA IMOVINE.....	7
III. DODATNI PODACI I POJAŠNENJA U VEZI SA PODACIMA ISKAZANIM U FINACIJSKIM IZVJEŠTAJIMA U SKLADU S ODREDBAMA MRS ZA KUTJEVO d.d.	8
A. DODATNI PODACI UZ BILANCU STANJA	8
1. Stanje imovine - Aktiva.....	8
2. Dugotrajna imovina	9
3. Materijalna imovina.....	9
4. Dugoročna financijska imovina i potraživanja.....	11
5. Kratkotrajna imovina.....	11
6. Zalihe.....	11
7. Potraživanja	12
8. Kratkoročna financijska imovina.....	13
9. Pregled i struktura pasive	13
10. Dugoročne obveze	14
11. Kratkoročne obveze	14
B. DODATNI PODACI UZ RAČUN DOBITI I GUBITKA.....	16
C. DODATNI PODACI I POJAŠNENJA UZ NOVČANI TOK	19
D. UTJECAJ PROMJENA U FINACIJSKOM POLOŽAJU NA LIKVIDNOST PODUZEĆA.....	20

I OPĆI PODACI O PODUZEĆU

Dioničko društvo posluje pod tvrtkom Kutjevo, dioničko društvo za proizvodnju i promet poljoprivrednih i prehrambenih proizvoda i skraćenom tvrtkom Kutjevo d.d.

U registar Trgovačkog suda u Slav. Brodu upisano je 16.veljače 1993.godine Rješenjem br. Fi 290/93-2 pod nazivom Poljoprivredno prehrambeni kombinat Kutjevo, dioničko društvo.

Pretvorba poduzeća obavljena je uz suglasnost Hrvatskog fonda za privatizaciju koji je o tome donio rješenje pod brojem 306-02/92-03/325/1. Dionička glavnica iznosi 305.243.600 kn, odnosno 82.529.500 DEM.

Na Skupštini Društva održanoj 21.05.1997. godine donijeta je Odluka o pojednostavljenom smanjenju temeljnog kapitala što je potvrdio i Trgovački sud u Slav. Brodu Rješenjem od 11.srpnja 1997. godine. Ovom Odlukom temeljni kapital je smanjen sa 305.243.600,00 kn na 247.588.500,00 kn, a vrijednost dionice je smanjena sa 1.849,30 kn na 1.500,00 kn.

Na izvanrednoj Skupštini Društva održanoj 17.07.1997.g. donijete su Odluke o promjeni tvrtke i skraćene tvrtke, promjeni članova Uprave i funkcije člana Uprave, promjeni članova Nadzornog odbora i funkcije člana Nadzornog odbora, te izmjena Statuta, što je potvrdio i Trgovački sud u Slav. Brodu Rješenjem od 22.rujna 1997.godine.

Po ovoj Odluci Društvo posluje pod tvrtkom Kutjevo dioničko društvo za proizvodnju i promet poljoprivrednih i prehrambenih proizvoda i skraćenom tvrtkom Kutjevo d.d. Upisano je u registarski uložak s matičnim brojem subjekta upisa (MBS) 050017312.

Dana 27.12.2001. g. održana je Glavna skupština Kutjeva d.d. koja je donijela slijedeće Odluke:

- Odluka o pojednostavljenom smanjenju temeljnog kapitala radi pokrića gubitka
- Odluka o povećanju temeljnog kapitala privatnim izdanjem pretvaranjem potraživanja vjerovnika u ulog društva uz isključenje prava prvenstva u cijelosti. Ove Odluke upisane su u registar Trgovačkog suda u Slavonskom Brodu 15.1.2002. g.

Odlukom o pojednostavljenom smanjenju temeljnog kapitala radi pokrića gubitka temeljni kapital Društva u iznosu od 247.588.500,00 kuna smanjen je za 231.082.600,00 kuna, te iznosi 16.505.900,00 kuna.

Nominalni iznos dionice sa 1.500,00 kuna smanjen je na iznos od 100,00 kuna. Nakon pokrića gubitka ostala je prenesena dobit u iznosu 15.096.129,63 kuna.

Odlukom Glavne skupštine o povećanju temeljnog kapitala, temeljni kapital je povećan za 183.901.200,00 kuna, pa nakon povećanja iznosi 200.407.100,00 kuna i sastoji se od 2.004.071 dionica. Novih 1.839.012 redovnih dionica na ime serije B, nominalnog iznosa od 100,00 kuna uplaćeno je u cijelosti temeljem Ugovora o pretvaranju potraživanja u ulog.

Dana 17.7.2002. g. Glavna skupština je donijela odluku, a 18.9.2002.g. Trgovački sud u Slavonskom Brodu upisao je u registar povećanje temeljnog kapitala privatnim izdanjem pretvaranjem potraživanja vjerovnika Ministarstva poljoprivrede u ulog u društvu. Kapital je

povećan sa 200.407.100,00 kn. na 213.720.100,00 kn, odnosno za 13.313.000,00 kn. Broj dionica povećan je za 133.130 redovnih dionica serije C nominalnih iznosa 100,00 kn.

Nakon ovih promjena kapital iznosi 213.720.100,00 kn i sastoji se od 2.137.201 redovnih dionica nominalne vrijednosti 100,00 kn.

Dana 4.2.2004. g. Božjakovina d.d. je potpisala kupoprodajni ugovor s Hrvatskim fondom za privatizaciju i postala većinski vlasnik Kutjeva d.d. kupnjom 1.624.631 dionice nominalne vrijednosti 162.463.100,00 kn što čini 76,02% ukupne vrijednosti temeljnog kapitala.

Na redovnoj godišnjoj Skupštini društva održanoj 28.9.2004.g. donesene su , između ostalih, i slijedeće odluke:

- Odluka o pokriću gubitka po kojoj se na teret rezervi pokriva gubitak u iznosu postojećih rezervi ili 3.610.268 76 kn, a preostali gubitak se pokriva na teret temeljnog kapitala.

- Odluka o pojednostavljenom smanjenju temeljnog kapitala po kojoj se temeljni kapital smanjuje sa iznosa 213.720.100,00 kn za iznos od 106.860.050,00 kn, na iznos od 106.860.050,00 kn. Nominalni iznos dionice smanjuje se sa 100,00 kn, za 50,00 kn, na iznos od 50,00 kn. Nakon ove odluke temeljni kapital iznosi 106.860.050,00 kn i sastoji se od 2.137.201 dionice, svaka nominalne vrijednosti 50,00 kn. Ovom odlukom pokriven je gubitak, a preostali iznos nakon pokrića gubitka raspoređen je u rezerve društva.

- Odluka o povećanju temeljnog kapitala privatnim izdanjem pretvaranjem potraživanja vjerovnika u ulog u društvu uz isključenje prava prvenstva u cijelosti (dokapitalizacija). Po ovoj odluci povećan je temeljni kapital za 100.000.000,00 kn, a broj dionica povećan je za 2.000.000 redovnih dionica na ime serije D. Nakon ove odluke temeljni kapital iznosi 206.860.050,00 kn i sastoji se od 4.137.201 redovne dionice.

Dana 24.06.2005. g. Uprave društava Kutjevo d.d. i Kutjevački podrum d.d. potpisale su Ugovor o pripajanju Kutjevačkog podruma Kutjevu d.d. gdje u članku 15. stoji da se sve radnje i svi pravni poslovi Pripojenog društva poduzeti nakon 30.06.2005. g. imaju smatrati poduzetim za račun preuzimatelja. Glavna Skupština društva na sjednici od 28.8.2005.g. donijela je Odluku o pripajanju, a pripajanje je upisano u Trgovačkom sudu 04.10.2005. g. Bitni podaci za pripajanje :

- upisani kapital Kutjeva d.d. 4.137.201 dionica x 50,00 kn = 206.860.050,00 kn
- upisani kapital Kut. podruma 78.887 dionica x 1000,00 kn = 78.887.000,00 kn
- Kutjevo je vlasnik 69.991 dionica x 1.000,00 kn = 69.991.000,00 kn Kutj. podruma
- ostali vlasnici 8.896 dionica x 1.000,00 kn = 8.896.000,00 kn Kutjevačkog podruma
- Kutjevo ima vlastite dionice 1.635 dion. X 50,00 kn = 81.750,00 kn
- na bazi procjene neto imovine utvrđen omjer zamjene dionica 1:29,14
- ostalim dioničarima Kutjevačkog podruma pripada naknada u iznosu 12.961.472,00 kn
- kao naknadu su dobili : vlastite dionice 1.635 kom. x 50,00 kn = 81.750,00 kn
- nove dionice 257.593 kom. x 50,00 kn = 12.879.650,00 kn
- naknada u novcu 72,00 kn

Nakon upisa pripajanja i izdavanja 257.593 novih dionica serije E, upisani kapital Kutjeva d.d. iznosi 219.739.700,00 kn i sastoji se od 4.394.794 dionica nominalne vrijednosti 50,00 kn.

Dana 08.11.2006. godine Glavna skupština donijela je Odluku o povećanju temeljnog kapitala, koja je upisana u sudski registar 28.12.2006. Izdano je 385.880 redovnih dionica serije F nominalnog iznosa 50,00 kn, a upisani kapital povećan je sa 219.739.700,00 kn za iznos od 19.294.000,00 kn na iznos od 239.033.700,00 kn. Ovo povećanje uplaćeno je temeljem Ugovora o ulaganju stvari i prava, odnosno unosom pokretnina, nekretnina i poslovnih udjela.

Društvo je održalo Izvanrednu glavnu skupštinu na dan 24.04.2009. godine na kojoj je donesena odluka o povećanju temeljnog kapitala Društva iz sredstava Društva pretvorboom zadržane dobiti u temeljni kapital.

Temeljni kapital povećan je u ukupnom iznosu od 47.287.750,00 kuna, te se temeljni kapital Društva povećava sa iznosa 239.033.700,00 kuna za 47.287.750,00 kuna na 286.321.450,00 kuna i to izdavanjem 945.755 novih dionica koje glase na ime, serije "G", svaka nominalnog iznosa od 50,00 kuna, privatnim izdanjem.

U postupku povećanja temeljnog kapitala Društvo je steklo 174 vlastite dionice na način da je isplatilo dioničarima naknade za dijelove dionica.

Djelatnost Kutjevo d.d. je uzgoj žitarica (osim riže) mahunarki i uljanog sjemena, koja se prema Zakonu o Nacionalnoj klasifikaciji djelatnosti (NN 98/94) prema NKD-u 2007. označava broičanom oznakom razreda 0111. Osim osnovne djelatnosti Kutjevo d.d. obavlja i druge djelatnosti:

- poljoprivredne usluge za biljnu proizvodnju
- proizvodnju prehrambenih proizvoda, mljevenje žitarica, proizvodnju kruha i peciva
- proizvodnja alkoholnih pića
- dorada i uslužna dorada sjemenskih i merkantilnih roba
- proizvodnja stočne hrane
- klanje stoke, pakovanje, prerada i konzerviranje mesa
- ostale djelatnosti vezane uz osnovnu djelatnost poljoprivredne proizvodnje i prerade.

Članovi UPRAVE KUTJEVO d.d. jesu:

MLADEN TIŠLJAREC,	predsjednik
MLADEN ITRAK,	član
IVAN RUŽIĆ,	član

NADZORNI ODBOR sastoji se od 5 članova i to:

ENVER MORALIĆ, Vincenta iz Kastva 2, Zagreb

- predsjednik Nadzornog odbora

Ostali članovi su:

Anica Bratko,	zamjenik predsjednika
Vinko Milat,	član
Željko Jurić,	član
Maxim Moralić,	član

Temeljni kapital iznosi 286.321.450,00 kuna, podijeljen na 5.726.429 redovnih dionica koje glase na ime, a vrijednost dionice iznosi 50,00 kuna.

Vlasnička struktura je slijedeća :

RB	VLASNIK DIONICA	Broj dionica	% učešća u tem. kapitalu
1.	Božjakovina d.d.	4.831.854	84,38
2.	Societe generale- Splitska banka	509.933	8,90
3.	HYPO ALPE ADRIA-BANK – FOR CLIENTS	172.638	3,01
4.	RH, Vlada, Ured za državnu imovinu	100.879	1,76
5.	Hrvatski fond za privatizaciju	44.861	0,78
6.	Societe generale- Splitska banka skrb. m. Breza invest ZIP d.d.	19.332	0,34
7.	Brajko Zdravko	4.791	0,08
8.	Hipp Marija	4.346	0,08
9.	Poljoprivredna Zadruga Jankovci	2.927	0,05
10.	Ravlić Željko	2.105	0,03
11.	Mali dioničari	32.763	0,57
	UKUPNO	5.726.429	100,00

Kutjevo d.d. ima 174 vlastite dionice za koje je izdvojilo odgovarajuće rezerve u iznosu 8.700 kn.

Po obimu poslovanja Kutjevo d.d. spada u velike poduzetnike, jer je prema članu 3. st. 4 Zakona o računovodstvu svojim poslovanjem u 2009. godini ostvarilo slijedeće kriterije o razvrstavanju poduzetnika i to:

- Zbroj bilance, nakon gubitka iskazanog u aktivni u protuvrijednosti..... 620.217.607 kn
- Ostvareni godišnji prihod u protuvrijednost326.333.514 kn
- Godišnji prosjek zaposlenih na bazi stanja777 radnika

Po sva tri kriterija Kutjevo d.d. ispunjava uvjete za svrstavanje u velike poduzetnike.

II PRIMJENA RAČUNOVODSTVENIH POLITIKA I PROCJENA IMOVINE

U poslovnoj godini 2010. tvrtka Kutjevo d.d. primjenjivala je računovodstvene politike usklađene sa MSFI.

Osnovne i bitne politike koje primjenjujemo:

1. Iskazivanje materijalne i nematerijalne imovine vrši se po nabavnoj cijeni, odnosno revaloriziranoj vrijednosti po bruto principu. Obračun amortizacije vrši se po pravocrtnoj ili proporcionalnoj metodi. Stope amortizacije su ispod porezno dopuštenih. Obračun amortizacije vrši se za svako sredstvo pojedinačno.

2. Zalihe se iskazuju po nabavnoj vrijednosti ili cijeni koštanja, a obračun zaliha vrši se u skladu MRS - 2 koji je objavljen u NN 47/95 s primjenom od 1.1.1995.godine. Zalihe sirovina, materijala, rezervnih dijelova, ambalaže i trgovačke robe u skladištima iskazuju se po nabavnim cijenama, dok se nedovršena proizvodnja, poluproizvodi i gotovi proizvodi iskazuju po troškovima nabave plus troškovi konverzije, te ostali troškovi koji su nastali dovođenjem zaliha na sadašnju lokaciju i sadašnje stanje.

Obračun zaliha sirovina, repromaterijala i ambalaže vrši se metodom prosječnih ponderiranih cijena. Rezervni dijelovi također se obračunavaju se po prosječnoj nabavnoj cijeni. Od 1.1.1996.godine i ambalaža se vodi po nabavnim cijenama, a obračun po prosječnim nabavnim cijenama. Zalihe ambalaže ispravkom vrijednosti otpisuju se godišnje po stopi od 20% nabavne vrijednosti.

U zalihama sitnog inventara vode se predmeti po nabavnoj cijeni koji imaju vijek trajanja do godine dana, te predmeti koji se upotrebljavaju duže od godinu dana, a manje su vrijednosti od 2.000 kuna. Prilikom stavljanja sitnog inventara u upotrebu isti se preko ispravka otpisuju se u 100%-tnom iznosu.

Zalihe nedovršene proizvodnje, poluproizvoda i gotovih proizvoda vode se po planiranoj cijeni koštanja u koju ne ulaze troškovi uprave, prodaje i troškovi financiranja, osim troškova financiranja kod proizvodnje grožđa i vina.

Obračun zaliha nedovršene proizvodnje, poluproizvoda i gotovih proizvoda vrši se u skladu s točkama 19. i 20 MRS-a 2, koristeći specifičnu identifikaciju njihovih pojedinačnih troškova. Naime, obračun zaliha poluproizvoda i gotovih proizvoda vrši se po stalnim troškovima uz pojedinačni obračun odstupanja za svaki proizvod, odnosno za proizvod jednog radnog naloga. Trgovačka roba u skladištima vodi se po nabavnim cijenama, a obračun zaliha vrši se prosječnim ponderiranim cijenama.

Zalihe robe u trgovinama na malo vode se po prodajnim cijenama s porezom na promet, uz odgovarajuća odstupanja za porez i maržu.

Sve spomenute zalihe na kraju godine, prije bilanciranja, podliježu komisijskoj procjeni i ukoliko su cijene zaliha veće od neto prodajnih, one se svode na niže neto-prodajne cijene.

Snižavanje cijena zaliha po komisijskim zapisnicima s 31.12.2010. godine nije izvršeno jer procjene ukazuju da su cijene zaliha niže od neto prodajnih cijena.

Izvršeno je slijedeće usklađivanje imovine, potraživanja i obveza:

Kratkoročna potraživanja od kupaca	4.508.360,63 kn
Kratkoročna potraživanja od radnika – manjak	
Roba u prodavaonici	
UKUPNO	4.508.360,63 kn

Navedena vrijednosna usklađenja izvršena su s ciljem svođenja na realnu vrijednost.

III DODATNI PODACI I POJAŠNENJA PODATAKA ISKAZANIH U FINANCIJSKIM IZVJEŠĆIMA U SKLADU S ODREDBAMA MRS ZA KUTJEVO d.d.

A. DODATNI PODACI UZ BILANCU

1. AKTIVA

Bilješka 1. Ukupna imovina Kutjeva d.d. iznosi 652.788 tis. kn, što je u odnosu na prethodnu godinu povećanje za 32.571 tis. kn ili 5 %. Struktura imovine - aktiva vidljiva je iz tablice 1.

Tablica 1.

Red. br.	O P I S	Stanje 31. 12. (u 000 kn)		Index 3:2	Učešće u aktivi	
		2009	2010		2009	2010
0	1	2	3	4	5	6
	AKTIVA :					
1.	Nematerijalna imovina					
2.	Materijalna imovina	247.990	258.432	104	39,98	39,59
3.	Financijska imovina	68.499	70.691	103	11,04	10,83
4.	Dugoročna potraživanja	6.240	5.154	83	1,01	0,79
5.	DUGOTRAJNA IMOVINA	322.729	334.277	104	52,03	51,21
6.	Zalihe	182.925	190.410	104	29,49	29,17
7.	Kratkor. potraživanja	98.958	119.239	120	15,96	18,27
8.	Kratk. financ. imovina	10.922	5.748	53	1,76	0,88
9.	Novac u banci i blagajni	1.864	1.550	83	0,30	0,24
10.	KRATKOTRAJ. IMOVINA	294.669	316.947	108	47,51	48,55
	Plaćeni trošk. budućeg					
11.	razdoblja i obračunati prihodi	2.819	1.564	55	0,45	0,24
	UKUPNO AKTIVA	620.217	652.788	105	100,00	100,00

Povećanje aktive rezultat je:

- povećanja kratkotrajne imovine	22.278	tis. kuna
- povećanja dugotrajne imovine	11.548	tis. kuna
- smanjenja plaćenih troškova bud. razdoblja	1.255	tis. kuna
UKUPNO povećanje	32.571	tis. kuna

Udio dugotrajne imovine u aktivi smanjen je sa 52,0 % na 51,2 %, dok je povećan udio kratkotrajne imovine sa 47,5 % na 48,6 %.

1.1. Dugotrajna imovina

Bilješka 2. Iz Tablice 1. vidljivo je povećanje dugotrajne imovine za 4 %. Povećane su materijalna i financijska imovina, a smanjena su dugoročna potraživanja.

- povećanje materijalne imovine za	10.442	tisuća kuna
- povećanje financijske imovine za	2.192	tisuća kuna
- smanjenje dugotr. potraživanja za	1.086	tisuća kuna
UKUPNO-smanjenje	11.548	tisuća kuna

1.1.1. Materijalna imovina:

U strukturi aktive čini 39,59 %. Obuhvaća slijedeću imovinu:

Tablica 2.

Red. br.	O P I S	Stanje 31. 12. (u 000 kn)		Index 3:2	Učešće u aktivi	
		2009	2010		2009	2010
0	1	2	3	4	5	6
	Struktura imovine					
1.	Zemljište	20.376	21.362	105	3,29	3,27
2.	Građevinski objekti	104.617	108.638	104	16,87	16,64
3.	Oprema i postrojenja	53.421	55.816	104	8,61	8,55
4.	Biološka imovina	28.963	29.781	103	4,67	4,56
5.	Preduj. za mater. sred.	8.526			1,37	
6.	Mat. sredstva u pripremi	32.078	42.828	134	5,17	6,56
7.	Stambene zgrade	9	7	78	0,00	0,00
	Materijalna imovina	247.990	258.432	104	39,98	39,59

Bilješka 3. Materijalna imovina bilježi povećanje u iznosu 10.442 tis. kuna, koje rezultira iz:

- nabave imovine, povećanje	+33.206	tis. kuna
- prodaja imovine, smanjenje	-5.467	tis. kuna
- amortizacija za 2010. smanjenje	-17.297	tis. kuna
UKUPNO - povećanje	10.442	tis. kuna

Povećanje materijalne imovine rezultira iz činjenice da je od Improm d.o.o. u stečaju kupljena oprema, zgrade i zemljište koje je dano u zakup novoosnovanom društvu Gušti d.o.o. koje osnovano sa temeljnim kapitalom u iznosu 20.000 kn, a Kutjevo d.d. je osnivač.

Otpisanost materijalne imovine :

Tablica 3.

Red. br.	O P I S	Stanje 31. 12. 10. (u 000 kn)		Otpisanost 3:2	Učešće u nab. vrijed.
		Nabavna vrijednost	Akumulirana amortizacija		
0.	1.	2.	3.	4.	5.
1.	Zemljište	21.362			3,50
2.	Građevinski objekti	216.242	107.604	49,76	35,43
3.	Oprema, postrojenja	273.765	217.949	79,61	44,86
4.	Biološka imovina	54.440	24.659	45,30	8,92
5.	Preduj. za mater. sred.				
6.	Mat. sredstva u pripremi	42.828			7,02
7.	Stambene zgrade	1.678	1.671	99,58	0,27
	UKUPNO	610.315	351.883	57,66	100,00

Bilješka 4. Otpisanost materijalne imovine iznosi 57,66 % i ista je u odnosu na 2009.godinu. Struktura materijalne imovine nije povoljna budući da u sadašnjoj vrijednosti građevinski objekti čine čak 35,43 %, i slična je prošlogodišnjoj. Oprema je otpisana čak 79,61 %, a u ukupnoj sadašnjoj vrijednosti materijalne imovine čini svega 21,60 %. Ovakvo stanje proizlazi iz nedovoljnih ulaganja proteklih godina, a ulaganja izvršena u zadnje tri godine ne mogu bitno promijeniti strukturu.

Materijalna imovina dana u zakup

Bilješka 5. Kutjevo d.d. u svom vlasništvu ima mnogo građevinskih objekata s pripadajućim građevinskim zemljištem od kojih se neki ne mogu rentabilno koristiti, te su dani u najam. U toku 2010 .godine u najmu su se nalazila sredstva :

- nabavne vrijednosti	15.551.753,06 kn
- ispravak vrijednosti	4.041.029,02 kn
- sadašnje vrijednosti	11.510.724,04 kn

Obračunata amortizacija na sredstva dana u najam iznosi 160.388,32 kn, a prihod od najma 1.854.032,09 kn.

1.1.2. Dugotrajna financijska imovina i potraživanja**Tablica 4.**

Red. br.	OPIS	Stanje 31. 12. (u 000 kn)		Index 3:2	Učešće u aktivi	
		2009	2010		2009	2010
0	1	2	3	4	5	6
	Fin. imovina (dugotrajna)					
1.	Ulaganje u udjele i vrijednosne papire	68.393	70.604	103	11,03	10,82
2.	Dani krediti	106	87	82	0,02	0,01
	Financijska imovina	68.499	70.691	103	11,04	10,83
	Dugoročna potraž.					
1.	-prodaja na kredit	6.240	5.154	83	1,01	0,79
2.	ostala potraživanja					

Bilješka 6. Iz tablice 4. vidljivo je povećanje udjela zbog kupnje udjela u Gastro grupi u iznosu 2.191.326,18 kn i osnivanja Gušti d.o.o. sa upisanim kapitalom u iznosu 20.000,00 kn.

Dugoročna potraživanja po osnovi prodaje robe na kredit (robni krediti za vinograde) smanjena su za 17 % zbog toga što je s 31.12.2010. godine dio glavnice kredita koji dopijeva u 2011. godini u iznosu od 1.222 tis. kuna preknjižen na kratkoročna potraživanja.

1.2. Kratkotrajna imovina

Kratkotrajna imovina povećana je za 8 % u odnosu na 2009.g. Razlike su slijedeće :

- zalihe	povećanje	7.485	tis. kn
- potraživanja	povećanje	20.280	tis. kn
- financijska imovina	smanjenje	5.174	tis. kn
- novčana sredstva	smanjenje	314	tis. kn
UKUPNO	povećanje	22.277	tis. kn

1.2.1. Zalihe

Bilješka 7.

Zalihe čine 60,08 % kratkotrajne imovine i 29,17 % aktive. U odnosu na prethodnu godinu veće su za 4,1 %. Smanjene su zalihe gotovih proizvoda, a povećane zalihe proizvodnje u tijeku, poluproizvoda, sirovima i materijala te trgovačke robe.

Struktura zaliha vidljiva je iz tablice 5.

Tablica 5.

Red. br.	O P I S	Stanje 31. 12. (u 000 kn)		Index 3:2	Učešće u aktivi	
		2009	2010		2009	2010
0	1	2	3	4	5	6
	Zalihe					
1.	Sirovine, materijal, ambalaža i rez. dijelovi	9.539	10.466	110	1,54	1,60
2.	Proizvodnja u toku	127.798	134.934	106	20,61	20,67
4.	Gotovi proizvodi	37.894	32.913	87	6,11	5,04
5.	Trgovačka roba	7.113	12.097	170	1,15	1,85
6.	Predujmovi	581			0,09	
	Ukupno zalihe	182.925	190.410	104	29,49	29,17

1.2.2. Potraživanja

Bilješka 8.

Potraživanja su druga najveća stavka po veličini unutar kratkotrajne imovine. Iznose 119.239 tis.kuna i čine 37,62 % kratkotrajne imovine, te 18,27 % aktive. U odnosu na prošlu godinu veća su za 20 %.

Struktura potraživanja je slijedeća:

Tablica 6.

Red. br.	O P I S	Stanje 31. 12. (u 000 kn)		Index 3:2	Učešće u aktivi	
		2009	2010		2009	2010
0	1	2	3	4	5	6
1.	Potraž. od kupaca	82.652	97.975	119	13,33	15,01
2.	Potraž. od povez. pod.	890	4.173	469	0,14	0,64
3.	Potraž. za više plaćeni porez na dobit					
4.	Potraž. od zaposlenih	249	254	102	0,04	0,04
5.	Potraž. od države	14.892	16.442	110	2,40	2,52
6.	Ostala potraživanja	275	395	144	0,04	0,06
	Ukupno potraživanja	98.958	119.239	120	15,96	18,27

Najznačajniju stavku čine potraživanja od kupaca koja su povećana za 19%.

1.2.3. Kratkotrajna financijska imovina

Bilješka 9. U odnosu na prethodnu godinu bilježi smanjenje za 47 % i to zahvaljujući smanjenju ostale financijske imovine tj. potraživanja od kooperanata.

Tablica 7.

Red. br.	O P I S	Stanje 31. 12. (u 000 kn)		Index 3:2	Učešće u aktivi	
		2009	2010		2009	2010
0	1	2	3	4	5	6
1.	Zajmovi povezanim poduz.	1.935	2.101	109	0,31	0,32
2.	Vrijednosni papiri	226	186	82	0,04	0,03
3.	Dani depoziti i kaucije	1.244	1.958	157	0,20	0,30
4.	Otkup vlastitih dionica					
5.	Ostala financijska imovina	7.517	1.503	20	1,21	0,23
Ukupno kratkor. financ. imovina		10.922	5.748	53	1,76	0,88

2. PASIVA

Tablica 8.

Red. br.	O P I S	Stanje 31. 12. (u 000 kn)		Index 3:2	Učešće u pasivi	
		2009	2010		2009	2010
0	1	2	3	4	5	6
1.	Upisani kapital	286.321	286.321	100	46,16	43,86
2.	Rezerve	6.916	7.021	102	1,12	1,08
3.	Zadržana dobit	15.411	17.420	113	2,48	2,67
4.	Dobit tekuće godine	2.114	3.806	180	0,34	0,58
5.	Kapital i rezerve	310.762	314.568	101	50,11	48,19
6.	Dugoročne obveze	94.779	116.112	123	15,28	17,79
7.	SVEGA (5+6)	405.541	430.680	106	65,39	65,98
8.	Kratkoročne obveze	196.822	214.555	109	31,73	32,87
9.	Odgođ. plać. i prihodi	17.854	7.553	42	2,88	1,16
UKUPNO PASIVA		620.217	652.788	105	100,00	100,00

Bilješka 10. Povećanje pasive rezultira iz povećanja svih pozicija osim upisanog kapitala, osim odgođenih prihoda. Kapital i rezerve veći su za 1%, dugoročne obveze za 23%, a kratkoročne obveze za 9%. Odgođeni prihodi manji su za 58 %, a rezultat su manjih potraživanja od države s naslova neisplaćenih poticaja, ali i ostalih pozicija.

2.1. Dugoročne obveze**Tablica 9.**

Red. br.	O P I S	Stanje 31. 12. (u 000 kn)		Index 3:2	Učešće u pasivi	
		2009	2010		2009	2010
0	1	2	3	4	5	6
1.	Dugor. kred. banaka	92.927	114.260	123	14,98	17,50
2.	Inozemni krediti	1.852	1.852	100	0,30	0,28
3.	Dugor. kred. dobavljača					
4.	Obveze za dionice					
5.	Ost. kred. za nepl. doprin.					
	UKUPNO	94.779	116.112	123	15,28	17,79

Bilješka 11. Dugoročne obveze bilježe povećanje i to:

- dugor. krediti banaka	povećanje	21.332 tis. kn
- inozemni krediti		
UKUPNO	povećanje	21.332 tis. kn

2.2. Kratkoročne obveze**Tablica 10.**

Red. br.	O P I S	Stanje 31. 12. (u 000 kn)		Index 3:2	Učešće u aktivi	
		2009	2010		2009	2010
0	1	2	3	4	5	6
	<u>Kratkoročne obveze</u>					
1.	Obveze prema povez. pod.	34	952	2.800	0,01	0,15
2.	Obveze prema kred. inst.	88.392	98.021	111	14,25	15,02
3.	Obveze za predujm.	1.761	1	0	0,28	0,00
4.	Obv. prema dobavljačima	67.245	88.975	132	10,84	13,63
5.	Obv. prema zaposlenima	6.575	5.906	90	1,06	0,90
6.	Obv. za poreze i dopr.	16.282	12.317	76	2,63	1,89
7.	Ost. krat. obveze	16.533	8.383	51	2,67	1,28
	Ukupno kratkoroč. obv.	196.822	214.555	109	31,73	32,87

Bilješka 12. Kratkoročne obveze povećane su u odnosu na prethodnu godinu 17.733 tis. kn ili za 9 %. Najveće povećanje bilježe obveze prema dobavljačima i bankama.

Analitička struktura kratkoročnih obveza daje se u Tablici 11.

Tablica 11.

u 000 kn

Konto	ELEMENTI	STANJE		POVEĆANJE+ SMANJENJE -
		1.1.2010.	31.12.2010.	
2200-2208	-dobavljači tuzemni	51.890	69.284	17.394
221	-dobav. iz inozem.	14.716	19.197	4.481
2240	-nefakturir. roba	640	493	-147
230	-predujmovi	1.761	1	-1.760
22	Obveze prema dobavljačima-ukupno	69.007	88.975	19.968
264	-obv. po obust. rad.	3.772	3.055	-717
271	-obv. za neto plaće	2.803	2.851	48
264+271	Obveze prema zaposlenima	6.575	5.906	-669
251	-obv. po kred.-povez. pod.			0
252	-obv. po kred. od banaka	63.520	69.402	5.882
253	-obv. po kred. ostale			0
2538-2539	-dospjele obveze	24.872	28.619	3.747
251-2539	Obveze po kratk. kred.	88.392	98.021	9.629
2600-2601	Porez na promet-PDV	5.130	4.109	-1.021
2602	Porez. na doh. po ug. o djelu	1.786	933	-853
2603	Doprinos HGK	33	7	-26
2603	Doprinos za vodoprivredu			0
2604	Doprinos za šume	1.044	1.024	-20
2604	Doprinos za turist. zajednicu	8		-8
2604	Doprinos za sklonište			0
2605	Por. na ispl. osim plaća			
2606	Dopr. za zdrav. na plaće	2.634	1.969	-665
2606	Dopr. za MIO	12	15	3
2606	Dopr. za zapošljavanje	329	227	-102
274-276	Obv. za por. i dopr. iz plaća	5.306	3.632	-1.674
261	Porez na dobit		401	
	Obveze za poreze i doprinose	16.282	12.317	-3.965
	Ostale obveze			
2675	-za kamate-nepov. pod.	1.305	1.992	687
2675	-za kamate -povez. pod			0
2673	-iz kooper. odnosa	8.285	4.615	-3.670
2677	-za ambalažu			0
2678	-za poticaje kooper.			0
2679	-ostalo (sind.)	6.942	1.777	
	Ost. obveze ukupno	16.532	8.384	-8.148
240	Obveze prema povez. pod.	34	952	918
	SVEGA	196.822	214.555	17.733

B. DODATNI PODACI I POJAŠNENJA UZ RAČUN DOBITI I GUBITKA**Struktura računa dobiti i gubitka****Tablica 12.**

- u 000 kn

ELEMENTI	Razdoblje		Učešće		Index
	2009	2010	2009	2010	3:2
1	2	3	4	5	6
PRIHODI					
-realizacija proizvoda na veliko	231.872	245.588	71,05	68,64	106
-realizacija proizvoda u izvozu	28.698	30.161	8,79	8,43	105
-realizacija usluga	19.794	10.872	6,07	3,04	55
-realizacija robe na malo	8.292	8.580	2,54	2,40	103
-prihodi od upotr. vlast. proizv.	4.228	4.639	1,30	1,30	110
-realizacija materijala	7.525	10.649	2,31	2,98	142
-prihodi od regresa i stimulacije	14.836	26.992	4,55	7,54	182
-ostali prihodi	8.693	18.802	2,66	5,26	216
Ukupno poslovni prihodi	323.938	356.283	99,27	99,58	110
Financijski prihodi	2.395	1.491	0,73	0,42	62
Ukupni prihodi	326.333	357.774	100,00	100,00	110
TROŠKOVI :					
-materijalni troškovi	212.637	226.223	65,58	63,98	106
-troškovi osoblja	55.396	51.817	17,09	14,66	94
-amortizacija	17.158	17.296	5,29	4,89	101
-vrijed. usklađ. kratkotr. imovine	5.337	4.508	1,65	1,28	84
-doprinosi na plaće	9.546	8.932	2,94	2,53	94
-ostali troškovi	25.614	29.433	7,90	8,32	115
-kapit. kamata u proizv. vina					
Ukupno tekući troškovi	325.688	338.209	100,45	95,66	104
-povećanje zaliha	-14.538	-2.158	4,48	0,61	15
-smanjenje zaliha					
Neto troškovi razdoblja	311.150	336.051	95,97	95,05	108
Troškovi financiranja	13.069	17.516	4,03	4,95	134
Ukupni troškovi	324.219	353.567	100,00	100,00	109
Razlika prihoda i troškova	2.114	4.207			
Razrada ostalih troškova					
-troškovi i dnevnice u zemlji	524	628			120
-troškovi i dnevnice u inozemstvu	109	167			153
-korištenje privat. automobila	198	179			90
-troškovi prijevoza na posao	2.491	1.905			76
Naknada troškova	3.322	2.879	1,02	0,81	87

Bilješka 13. Troškovi revizije financijskih izvještaja iznose 149.583,34 kn, a troškova poreznog savjetovanja od strane revizijske kuće nije bilo.

Tablica 12.(nastavak)

ELEMENTI	Razdoblje		Učešće		Index
	2009	2010	2009	2010	3:2
1	2	3	4	5	6
-otpremnine	4.627	1.575			34
-jubilarne nagrade					
-pokloni djeci	110	100			91
-pomoć radnicima	236	198			84
-regres za godišnji odmor	841	703			84
-ostalo	762	595			78
Zajednička potrošnja	6.576	3.171	2,03	0,89	48
-reprezentacija	1.983	3.188			161
-primanja nadzor. odbora	540	561			104
-neproizvodne usluge	2.515	2.484			99
-troškovi osiguranja imovine	5.324	6.437			121
-porezi kojima nije osnov. rezultat	795	929			117
-doprinosi	895	889			99
-nakn. za pl. prom. i član. udruž.	336	286			85
-ostali razni troškovi	3.328	8.609			259
Ostali troškovi	15.716	23.383	4,85	6,59	149
Svega ostali troškovi	25.614	29.433	7,90	8,30	115

Ostvarena dobit rezultira iz:

I	Prihodi (u 000 kn)		
	- poslovni prihodi	povećanje	32.344 tis. kn.
	- financijski prihodi	smnjenje	903 tis. kn.
	UKUPNO	povećanje	31.441 tis. kn
II	Rashodi:		
	- poslovni troškovi	povećanje	24.902 tis. kn
	- troškovi financiranja	povećanje	4.477 tis. kn
	UKUPNO	povećanje	29.379 tis. kn
III	OSTVARENA DOBIT	povećanje	2.092 tis. kn

Bilješka 14. Analizirajući rashode i prihode, uočljivo je povećanje jednih i drugih u odnosu na prethodnu godinu. Veće povećanje bilježe prihodi nego rashodi te je financijski rezultat bolji za 2.092 tis. kn.

C. DODATNI PODACI I POJAŠNJENJA UZ NOVČANI TIJEK

Izvješće o novčanom tijeku izrađeno je po indirektnoj metodi iz točke 18b MRS-7 (NN 47/95), a na bazi reklasificirane bilance i računa dobiti i gubitka.

U izvješću su vidljive promjene pojedinih kategorija sredstava u aktivi i izvora sredstava u pasivi, te aktivnosti tijekom godine.

Promjene u Aktivi

1.	Promjene na dugotrajnoj imovini:		u tis. kn	
	- smanjenje materijalne imovine za amortizaciju odnosno ispravak	+	17.296	kn
	- prodaja i rashod materijalne imovine	+	5.467	kn
	- ulaganja u materijalnu imovinu	-	33.206	kn
	- povećanje dugotrajne financijske imovine	-	2.191	kn
	- smanjenje dugoročnih potraživanja	+	1.087	kn
	UKUPNO povećanje dugotrajne imovine	-	11.547	kn
2.	Promjene na kratkotrajnoj imovini:			
	- povećanje vrijednosti zaliha	-	7.484	kn
	- povećanje potraživanja	-	20.281	kn
	- smanjenje kratkotraj. fin. imovine	+	5.174	kn
	- smanjenje plaćenih troškova budućeg razdoblja	+	1.254	kn
	UKUPNO povećanje kratkotrajne imovine	-	21.337	kn

Promjene u Pasivi

3.	Dugotrajni izvori sredstava			
	- povećanje kapitala	+	3.806	kn
	- povećanje dugoroč. kredita	+	21.333	kn
	UKUPNO povećanje kapital i dugoroč. obveze	+	25.139	kn
4.	Kratkoročne obveze			
	- povećanje obveza prema pov. pod.	+	918	kn
	- povećanje obveza po kratkoroč. kred.	+	9.628	kn
	- smanjenje obveza za predujmove	-	1.760	kn
	- povećanje obveza prema dobavljačima	+	21.729	kn
	- smanjenje obveza prema zaposlenima	-	668	kn
	- smanjenje obveza za poreze i doprinose	-	3.965	kn
	- smanjenje ostalih kratkoroč. obveza	-	8.150	kn
	- smanjenje odgođ. plaćanja troškova i prihoda budućeg razdoblja	-	10.301	kn
	UKUPNO povećanje kratkoroč. obveza	+	7.431	kn
	Razlika promjene aktive i pasive odrazila se na smanjenje novca	-	314	kn

Rekapitulirajući promjene i obrazac novčani tijekom dolazimo do slijedećih promjena u aktivnostima i to:

u 000 kn

AKTIVNOSTI	2009.	2010.
- poslovne aktivnosti	14.202	2.023
- investicijske aktivnosti	-7.473	-23.669
- financijske aktivnosti	-7.536	21.332
- smanjenje - povećanje novca i novč. ekvival.	-807	-314

D. UTJECAJ PROMJENA U FINANCIJSKOM POLOŽAJU NA LIKVIDNOST PODUZEĆA

U proteklih šest godina Kutjevo d.d. ostvarilo je slijedeće rezultate (000 kuna) :

2004. godine	-19.967
2005. godine	3.459
2006. godine	23.500
2007. godine	27.597
2008. godina	16.231
2009. godina	2.114
UKUPNO :	51.134

Bilješka 15. Gubici iz prethodnih godina znatno su utjecali na likvidnost, a kroz podizanje kredita pod nepovoljnim uvjetima i na visinu troškova poslovanja. Pozitivni rezultat ostvaren je u posljednjih 6 godina.

Tablica 13.

Red. br.	OPIS	Stanje 31. 12. (u 000 kn)		Index 3:2	Učešće u bilanci	
		2009	2010		2009	2010
0	1	2	3	4	5	6
1.	Kratkotrajna imovina	295.669	316.947	107	47,67	48,55
2.	Kratkoročne obveze	196.822	214.555	109	31,73	32,87
	Razlika (1-2)	98.847	102.392	104	15,94	15,69
3.	Kapital	310.762	314.568	101	50,11	48,19
4.	Trajna imovina	322.729	334.276	104	52,03	51,21
	Radni kapital (3-4)	-11.967	-19.708	165		
5.	Zalihe	182.925	190.410	104	29,49	29,17
6.	Dugoročne obveze	94.779	116.112	123	15,28	17,79
	Pokriće zaliha (5-6)	88.146	74.298	84	14,21	11,38
7.	Radni kap. + dug. obv.	82.812	96.404	116	13,35	14,77
8.	Pokriće zaliha sa krat. izvor. (5-7)	100.113	94.006	94	16,14	14,40

Tablica 14. Likvidnost, stabilnost, zaduženost i aktivnost poduzeća

ELEMENTI	Razdoblje - u kunama	
	2009	2010
1	2	3
POKAZATELJI LIKVIDNOSTI		
1. Trenutna likvidnost		
- novac	1.864.413	1.550.101
- kratkoročne obveze	196.821.988	214.555.091
Koeficijent trenutne likvidnost KTrL	0,0095	0,0072
2. Tekuća likvidnost		
-kratkotrajna imovina	294.669.930	316.906.598
-kratkoročne obveze	196.821.988	214.555.091
Koeficijent tekuće likvidnosti KTL	1,50	1,48
3. Ubrzana likvidnost		
-brzo unovčiva imovina	100.822.604	120.789.094
-kratkoročne obveze	196.821.988	214.555.091
Koeficijent ubrzane likvidnosti KUL	0,51	0,56
4. Financijska stabilnost		
-dugoročna imovina	322.729.021	334.276.846
-vlasnička glav.+dugor. obveze	405.541.750	430.679.946
Koeficijent financijske stabilnosti KFS	0,80	0,78
5. Radni kapital		
- kratkotrajna imovina	294.669.930	316.906.598
- kratkoročne obveze	196.821.988	214.555.091
Radni kapital RK	97.847.942	102.351.507
POKAZATELJI ZADUŽENOSTI		
1. Koeficijent zaduženosti		
-ukupne obveze (dugor. i kratkor)	291.601.219	330.666.729
-ukupna aktiva	620.217.607	652.787.604
Koeficijent zaduženosti KZ	0,47	0,51
2. Koeficijent vlastitog financiranja		
-vlastita glavnica (kapital)	310.762.339	314.568.308
-ukupna aktiva	620.217.607	652.787.604
Koeficijent vlastitog financiranja KVF	0,50	0,48
3. Koeficijent financiranja		
- ukupne obveze	291.601.219	330.666.729
- kapital	310.762.339	314.568.308
Koeficijent financiranja KF	0,94	1,05
4. Stupanj pokrića II		
- kapital + dugoročne obveze	405.541.570	430.679.946
- dugotrajna imovina	322.729.021	334.276.472
Stupanj pokrića II SP 2	1,26	1,29
5. Stupanj pokrića I		
- kapital	310.762.339	314.568.308
- dugotrajna imovina	322.729.021	334.276.472
Stupanj pokrića I SP 1	0,96	0,94
POKAZATELJI AKTIVNOSTI		
1. Koeficijent obrta zaliha		
-troškovi prodaje proizvoda	325.688.272	331.159.995
-zalihe	182.925.420	190.409.752
Koeficijent obrta zaliha	1,78	1,74
Dani vezivanja zaliha	205	210

2. Koeficijent obrta potraživanja		
-prihodi od prodaje	323.938.707	356.283.151
-potraživanja	98.958.191	119.238.994
Koeficijent obrta potraživanja Kop	3,27	2,99
Dani vezivanja potraživanja TNP	112	122
3. Koeficijent obrta kratkotrajne imovine		
-ukupni prihodi	326.333.514	357.774.689
-kratkotrajna imovina	294.669.930	316.946.648
Koeficijent obrta kratkotrajne imovine Koki	1,11	1,13
Dani vezivanja kratkotrajne imovine	330	323
4. Koeficijent obrta ukupne imovine		
-ukupni prihodi	326.333.514	357.774.689
-ukupna imovina	620.217.607	652.787.604
Koeficijent obrta ukupne imovine Koui	0,53	0,55
Dani vezivanja ukupne imovine	694	666
<u>POKAZATELJI EKONOMIČNOSTI</u>		
1. Ekonomičnost ukupnog poslovanja		
- ukupni prihodi	326.333.514	357.774.689
- ukupni rashodi	324.219.034	353.567.815
Ekonomičnost ukupnog poslovanja Eu	1,01	1,01
2. Ekonomičnost financiranja		
- financijski prihodi	2.394.807	1.491.538
- financijski rashodi	13.069.360	17.516.226
Ekonomičnost financiranja Ef	0,18	0,09
<u>RENTABILNOST POSLOVANJA</u>		
1. Neto marža profita:		
(neto dobit + pasivne kamate) x 100	4.509.287	5.551.190
- ukupni prihodi	326.333.514	357.774.689
Neto marža profita NMP	1,38	1,55
2. Neto rentabilnost imovine		
(neto dobit + pasivne kamate) x 100	4.509.287	5.551.190
ukupna imovina (aktiva)	620.217.607	652.787.604
Neto rentabilnost imovine NRI	0,73	0,85
3. Rentabilnost vlast. kapitala		
- neto dobit	2.114.480	3.805.968
- kapital	310.762.339	314.568.308
Rentabilnost vlast. kapitala RVK	0,68	1,21

Sastavio



Zakonski predstavnik poduzetnika




KUTJEVO d.d.
 za proizvodnju i promet poljoprivne robe
 i posredni poslovanje
 KUTJEVO 2/A

Izjava o usklađenosti

Financijski izvještaji Društva su sastavljeni sukladno Međunarodnim standardima financijskog izvještavanja.

Zakonski predstavnik poduzetnika


KUTJEVO d.d.
ra proizvodnja i opremanje poljoprivrede
i građevinarstva
KUTJEVO 2/2

KUTJEVO d.d.
za proizvodnju i promet
poljoprivrednih i prehrambenih proizvoda
Kutjevo, Kralja Tomislava 1

Broj: 1/1-595/2011
U Kutjevu, 28. travnja 2011.g.

Na temelju članka 243. i 300.b. Zakona o trgovačkim društvima i članka 18. Statuta Kutjeva d.d. , Uprava Kutjeva d.d. utvrdila je dana 28. travnja 2011.g. slijedeći

PRIJEDLOG
ODLUKE O UPOTREBI DOBITI

1. Dobit ostvarena u poslovanju u 2010. godini u razdoblju od 01.01. do 31.12.2010.g. koja nakon oporezivanja iznosi **3.805.968,36 kn** raspoređuje se na slijedeći način:

- u zakonske rezerve iznos 190.298,42 kn
- u zadržanu dobit iznos 3.615.669,94 kn.

KUTJEVO d.d.
Predsjednik Uprave Mladen Tišljarec

KUTJEVO d.d.
za proizvodnju i promet poljoprivrednih
i prehrambenih proizvoda
KUTJEVO 2/4

KUTJEVO d.d.
za proizvodnju i promet
poljoprivrednih i prehrambenih proizvoda
Kutjevo, Kralja Tomislava 1

Na temelju članka 404.st.2. Zakona o tržištu kapitala (NN br. 88/08, 146/08 i 74/09) i članka 18. Statuta Kutjeva d.d., Uprava Kutjeva d.d. dana 28. travnja 2011.g. daje slijedeću

O B A V I J E S T

Na revidirane godišnje financijske izvještaje Kutjeva d.d. za 2010.g. i na revidirane konsolidirane godišnje financijske izvještaje za 2010. godinu nije dana suglasnost nadležnog tijela društva Nadzornog odbora ili Glavne skupštine.
Financijski izvještaji nisu utvrđeni iz razloga što ih nadležna tijela još nisu razmatrala niti su o istima odlučivala.

PREDSJEDNIK UPRAVE
Mladen Tišljarec

KUTJEVO d.d.
za proizvodnju i promet poljoprivrednih
i prehrambenih proizvoda
KUTJEVO 2/4