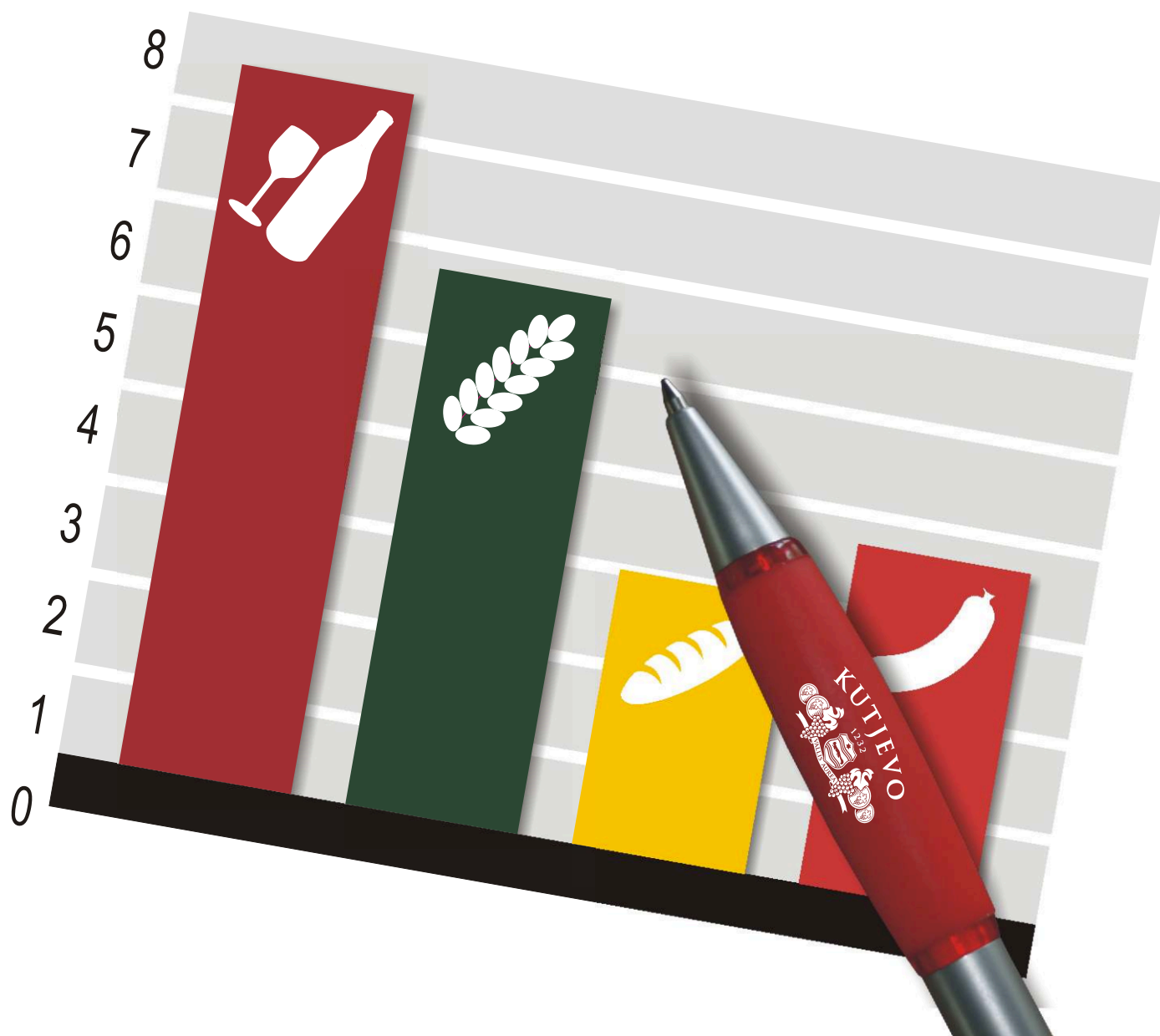


KUTJEVO

Godišnji izvještaj
KUTJEVO d.d.
konsolidirano



Kutjevo, travanj 2011.

Prilog 1.

Razdoblje izvještavanja:

01.01.2010

do

31.12.2010

Godišnji financijski izvještaj poduzetnika GFI-POD

Matični broj (MB): 03326411

Matični broj subjekta (MBS): 050017312

Osobni identifikacijski broj (OIB): 21918659912

Tvrtna izdavateljca: KUTJEVO d.d.

Poštanski broj i mjesto: 34340

KUTJEVO

Ulica i kućni broj: KRALJA TOMISLAVA 1

Adresa e-pošte: kutjevo@kutjevo.com

Internet adresa: www.kutjevo.com

Šifra i naziv općine/grada: 221 KUTJEVO

Šifra i naziv županije: 11 POŽEŠKO SLAVONSKA

Broj zaposlenih: 893

(krajem godine)

Konsolidirani izvještaj: DA

Šifra NKD-a: 0111

Tvrtna subjekata konsolidacije (prema MSFI):

Sjedište:

MB:

KUTJEVO TRGOVINA d.o.o.	KUTJEVO	1407406
VETERINARSKA AMBUL. KOOPERACIJA d.o.o.	VELIKA	1681672
KUTJEVAČKI PODRUM d.o.o.	KUTJEVO	1407414
GUŠTI d.o.o.	KRIŽEVCI	02651785
PAPUK, MESNA INDUSTRIJA d.o.o.	POŽEGA	1407422
MELLITA-PČELARSKA CENTRALA d.o.o.	VELIKA GORICA	1641875
ĐAKOVAČKA VINA d.d.	DRENJE	1297937

Knjigovodstveni servis:

Osoba za kontakt: RAZUMOVIĆ MILAN

(unosi se samo prezime i ime osobe za kontakt)

Telefon: 034255002

Telefaks: 034255026

Adresa e-pošte: milan.razumovic@kutjevo.com

Prezime i ime: TIŠLJAREC MLADEN

(osoba ovlaštene za zastupanje)

Dokumentacija za objavu:

1. Revidirani godišnji financijski izvještaji s revizorskim izvješćem s revizorskim izvješćem
2. Izvještaj posloводства
3. Izjava osoba odgovornih za sastavljanje godišnjeg izvještaja, u PDF formatu
4. Odluka nadležnog tijela (prijedlog) o utvrđivanju godišnjih financijskih izvještaja
5. Odluka o prijedlogu raspodjele dobiti ili pokriću gubitka

M.P.

KUTJEVO d.d.

proizvodnja i promet poljoprivrednih
i preradbenih proizvoda

KUTJEVO 2/A

(potpis osobe ovlaštene za zastupanje)

BILANCA
stanje na dan 31.12.2010.

Obveznik: <u>KUTJEVO d.d. - konsolidirano, revidirano</u>			
Naziv pozicije	AOP oznaka	Prethodna godina (neto)	Tekuća godina (neto)
1	2	3	4
A) POTRAŽIVANJA ZA UPISANI A NEUPLAĆENI KAPITAL	001		
B) DUGOTRAJNA IMOVINA (003+010+020+029+033)	002	394.486.306	400.785.890
I. NEMATERIJALNA IMOVINA (004 do 009)	003	0	0
1. Izdaci za razvoj	004		
2. Koncesije, patenti, licencije, robne i uslužne marke, softver i ostala prava	005		
3. Goodwill	006		
4. Predujmovi za nabavu nematerijalne imovine	007		
5. Nematerijalna imovina u pripremi	008		
6. Ostala nematerijalna imovina	009		
II. MATERIJALNA IMOVINA (011 do 019)	010	341.629.761	337.044.583
1. Zemljište	011	36.904.792	37.890.121
2. Građevinski objekti	012	128.649.360	131.604.295
3. Postrojenja i oprema	013	65.839.459	67.154.431
4. Alati, pogonski inventar i transportna imovina	014	2.479.209	1.903.443
5. Biološka imovina	015	51.633.826	50.727.493
6. Predujmovi za materijalnu imovinu	016	8.525.565	
7. Materijalna imovina u pripremi	017	47.587.790	47.757.234
8. Ostala materijalna imovina	018	9.760	7.566
9. Ulaganje u nekretnine	019		
III. DUGOTRAJNA FINACIJSKA IMOVINA (021 do 028)	020	26.040.658	28.212.334
1. Udjeli (dionice) kod povezanih poduzetnika	021	25.911.663	25.911.663
2. Dani zajmovi povezanim poduzetnicima	022		
3. Sudjelujući interesi (udjeli)	023		
4. Zajmovi dani poduzetnicima u kojima postoje sudjelujući interesi	024		
5. Ulaganja u vrijednosne papire	025	22.800	2.214.126
6. Dani zajmovi, depoziti i slično	026	106.195	86.545
7. Ostala dugotrajna financijska imovina	027		
8. Ulaganja koja se obračunavaju metodom udjela	028		
IV. POTRAŽIVANJA (030 do 032)	029	26.815.887	35.528.973
1. Potraživanja od povezanih poduzetnika	030		
2. Potraživanja po osnovi prodaje na kredit	031	26.815.887	35.528.973
3. Ostala potraživanja	032		
V. ODGOĐENA POREZNA IMOVINA	033		
C) KRATKOTRAJNA IMOVINA (035+043+050+058)	034	341.081.575	355.988.294
I. ZALIHE (036 do 042)	035	219.649.841	230.694.763
1. Sirovine i materijal	036	12.495.207	13.598.973
2. Proizvodnja u tijeku	037	127.890.116	136.672.128
3. Gotovi proizvodi	038	69.711.846	67.148.844
4. Trgovačka roba	039	7.503.821	12.134.895
5. Predujmovi za zalihe	040	2.048.851	1.139.923
6. Dugotrajna imovina namijenjena prodaji	041		
7. Biološka imovina	042		
II. POTRAŽIVANJA (044 do 049)	043	108.997.910	119.677.791
1. Potraživanja od povezanih poduzetnika	044		
2. Potraživanja od kupaca	045	92.751.486	100.539.553
3. Potraživanja od sudjelujućih poduzetnika	046		
4. Potraživanja od zaposlenika i članova poduzetnika	047	507.111	608.492
5. Potraživanja od države i drugih institucija	048	15.468.152	18.132.621
6. Ostala potraživanja	049	271.161	397.125
III. KRATKOTRAJNA FINACIJSKA IMOVINA (051 do 057)	050	10.400.621	4.007.529
1. Udjeli (dionice) kod povezanih poduzetnika	051		
2. Dani zajmovi povezanim poduzetnicima	052		
3. Sudjelujući interesi (udjeli)	053		
4. Zajmovi dani poduzetnicima u kojima postoje sudjelujući interesi	054		
5. Ulaganja u vrijednosne papire	055	226.149	186.321
6. Dani zajmovi, depoziti i slično	056	1.957.491	2.318.454
7. Ostala financijska imovina	057	8.216.981	1.502.754
IV. NOVAC U BANCIMA I BLAGAJNI	058	2.033.203	1.608.211
D) PLAĆENI TROŠKOVI BUDUĆEG RAZDOBLJA I OBRAČUNATI PRIHODI	059	2.882.133	1.642.326
E) UKUPNO AKTIVA (001+002+034+059)	060	738.450.014	758.416.510
F) IZVANBILANČNI ZAPISI	061	34.363.255	31.754.744

PASIVA			
A) KAPITAL I REZERVE (063+064+065+071+072+075+078)	062	345.511.508	343.434.388
I. TEMELJNI (UPISANI) KAPITAL	063	286.321.450	286.321.450
II. KAPITALNE REZERVE	064		
III. REZERVE IZ DOBITI (066+067-068+069+070)	065	7.061.181	7.210.905
1. Zakonske rezerve	066	4.806.530	4.956.253
2. Rezerve za vlastite dionice	067	8.700	8.700
3. Vlastite dionice i udjeli (odbitna stavka)	068	8.700	8.700
4. Statutarne rezerve	069		
5. Ostale rezerve	070	2.254.651	2.254.652
IV. REVALORIZACIJSKE REZERVE	071	20.958.480	19.728.048
V. ZADRŽANA DOBIT ILI PRENESENI GUBITAK (073-074)	072	12.371.294	14.202.119
1. Zadržana dobit	073	12.371.294	14.202.119
2. Preneseni gubitak	074		
VI. DOBIT ILI GUBITAK POSLOVNE GODINE (076-077)	075	2.483.890	413.307
1. Dobit poslovne godine	076	2.483.890	413.307
2. Gubitak poslovne godine	077		
VII. MANJINSKI INTERES	078	16.315.213	15.558.559
B) REZERVIRANJA (080 do 082)	079	0	0
1. Rezerviranja za mirovine, otpremnine i slične obveze	080		
2. Rezerviranja za porezne obveze	081		
3. Druga rezerviranja	082		
C) DUGOROČNE OBVEZE (084 do 092)	083	166.427.050	182.013.029
1. Obveze prema povezanim poduzetnicima	084		
2. Obveze za zajmove, depozite i slično	085	97.905.371	117.211.796
3. Obveze prema bankama i drugim financijskim institucijama	086	68.521.679	64.801.233
4. Obveze za predujmove	087		
5. Obveze prema dobavljačima	088		
6. Obveze po vrijednosnim papirima	089		
7. Obveze prema poduzetnicima u kojima postoje sudjelujući interesi	090		
8. Ostale dugoročne obveze	091		
9. Odgođena porezna obveza	092		
D) KRATKOROČNE OBVEZE (094 do 105)	093	208.128.251	225.409.841
1. Obveze prema povezanim poduzetnicima	094		
2. Obveze za zajmove, depozite i slično	095		
3. Obveze prema bankama i drugim financijskim institucijama	096	90.339.851	102.661.604
4. Obveze za predujmove	097	1.773.382	62.692
5. Obveze prema dobavljačima	098	72.805.447	88.947.594
6. Obveze po vrijednosnim papirima	099	100.000	
7. Obveze prema poduzetnicima u kojima postoje sudjelujući interesi	100		
8. Obveze prema zaposlenicima	101	6.968.702	6.474.012
9. Obveze za poreze, doprinose i slična davanja	102	19.559.339	18.826.641
10. Obveze s osnove udjela u rezultatu	103		
11. Obveze po osnovi dugotrajne imovine namijenjene prodaji	104		
12. Ostale kratkoročne obveze	105	16.581.530	8.437.298
E) ODGOĐENO PLAĆANJE TROŠKOVA I PRIHOD BUDUĆEGA RAZDOBLJA	106	18.383.205	7.559.252
F) UKUPNO – PASIVA (062+079+083+093+106)	107	738.450.014	758.416.510
G) IZVANBILANČNI ZAPISI	108	34.363.255	31.754.744
DODATAK BILANCI (popunjava poduzetnik koji sastavlja konsolidirani godišnji financijski izvještaj)			
A) KAPITAL I REZERVE			
1. Pripisano imateljima kapitala matice	109	329.196.295	327.875.829
2. Pripisano manjinskom interesu	110	16.315.213	15.558.559

Napomena 1.: Dodatak bilanci popunjavaju poduzetnici koji sastavljaju konsolidirane godišnje financijske izvještaje.

RAČUN DOBITI I GUBITKA
u razdoblju 01.01.2010. do 31.12.2010.

Obveznik: _KUTJEVO d.d. - konsolidirano, revidirano			
Naziv pozicije	AOP oznaka	Prethodna godina	Tekuća godina
1	2	3	4
I. POSLOVNI PRIHODI (112+113)	111	358.801.947	358.152.187
1. Prihodi od prodaje	112	323.290.834	304.508.884
2. Ostali poslovni prihodi	113	35.511.113	53.643.303
II. POSLOVNI RASHODI (115+116+120+124+125+126+129+130)	114	343.504.341	335.514.829
1. Promjene vrijednosti zaliha proizvodnje u tijeku i gotovih proizvoda	115	-25.872.686	-6.226.665
2. Materijalni troškovi (117 do 119)	116	229.377.907	210.397.337
a) Troškovi sirovina i materijala	117	162.408.660	141.491.474
b) Troškovi prodane robe	118	39.186.843	36.276.719
c) Ostali vanjski troškovi	119	27.782.404	32.629.144
3. Troškovi osoblja (121 do 123)	120	73.783.632	71.235.965
a) Neto plaće i nadnice	121	46.375.228	44.871.258
b) Troškovi poreza i doprinosa iz plaća	122	16.613.701	15.931.623
c) Doprinosi na plaće	123	10.794.703	10.433.084
4. Amortizacija	124	21.724.616	21.929.049
5. Ostali troškovi	125	28.559.116	26.569.544
6. Vrijednosno usklađivanje (127+128)	126	5.336.568	4.508.380
a) dugotrajne imovine (osim financijske imovine)	127		
b) kratkotrajne imovine (osim financijske imovine)	128	5.336.568	4.508.380
7. Rezerviranja	129		
8. Ostali poslovni rashodi	130	10.595.188	7.101.219
III. FINANIJSKI PRIHODI (132 do 136)	131	3.891.150	3.829.105
1. Kamate, tečajne razlike, dividende i slični prihodi iz odnosa s	132		
2. Kamate, tečajne razlike, dividende, slični prihodi iz odnosa s	133	3.880.254	3.824.084
3. Dio prihoda od pridruženih poduzetnika i sudjelujućih interesa	134		
4. Nerealizirani dobiti (prihodi) od financijske imovine	135		
5. Ostali financijski prihodi	136	10.896	5.021
IV. FINANIJSKI RASHODI (138 do 141)	137	16.418.675	25.939.802
1. Kamate, tečajne razlike i drugi rashodi s povezanim poduzetnicima	138		
2. Kamate, tečajne razlike i drugi rashodi iz odnosa s nepovezanim	139	15.761.060	24.988.473
3. Nerealizirani gubici (rashodi) od financijske imovine	140		
4. Ostali financijski rashodi	141	657.615	951.329
V. UDIO U DOBITI OD PRIDRUŽENIH PODUZETNIKA	142		
VI. UDIO U GUBITKU OD PRIDRUŽENIH PODUZETNIKA	143		
VII. IZVANREDNI - OSTALI PRIHODI	144		
VIII. IZVANREDNI - OSTALI RASHODI	145		
IX. UKUPNI PRIHODI (111+131+142 + 144)	146	362.693.097	361.981.292
X. UKUPNI RASHODI (114+137+143 + 145)	147	359.923.016	361.454.631
XI. DOBIT ILI GUBITAK PRIJE OPOREZIVANJA (146-147)	148	2.770.081	526.661
1. Dobit prije oporezivanja (146-147)	149	2.770.081	526.661
2. Gubitak prije oporezivanja (147-146)	150	0	0
XII. POREZ NA DOBIT	151	255.006	400.906
XIII. DOBIT ILI GUBITAK RAZDOBLJA (148-151)	152	2.515.075	125.755
1. Dobit razdoblja (149-151)	153	2.515.075	125.755
2. Gubitak razdoblja (151-148)	154	0	0

DODATAK RDG-u (popunjavanje poduzetnik koji sastavlja konsolidirani godišnji financijski izvještaj)			
XIV. DOBIT ILI GUBITAK RAZDOBLJA			
1. Pripisana imateljima kapitala matice	155	2.483.890	413.307
2. Pripisana manjinskom interesu	156	31.186	-287.552
IZVJEŠTAJ O OSTALOJ SVEOBUHVAATNOJ DOBITI (popunjavanje poduzetnik obveznik primjene MSFI-a)			
I. DOBIT ILI GUBITAK RAZDOBLJA (= 152)	157	2.515.075	125.755
II. OSTALA SVEOBUHVAATNA DOBIT/GUBITAK PRIJE POREZA (159 do 165)	158	0	0
1. Tečajne razlike iz preračuna inozemnog poslovanja	159		
2. Promjene revalorizacijskih rezervi dugotrajne materijalne i	160		
3. Dobit ili gubitak s osnove ponovnog vrednovanja financijske	161		
4. Dobit ili gubitak s osnove učinkovite zaštite novčanog toka	162		
5. Dobit ili gubitak s osnove učinkovite zaštite neto ulaganja u inozemstvu	163		
6. Udio u ostaloj sveobuhvatnoj dobiti/gubitku pridruženih poduzetnika	164		
7. Aktuarski dobiti/gubici po planovima definiranih primanja	165		
III. POREZ NA OSTALU SVEOBUHVAATNU DOBIT RAZDOBLJA	166		
IV. NETO OSTALA SVEOBUHVAATNA DOBIT ILI GUBITAK	167	0	0
V. SVEOBUHVAATNA DOBIT ILI GUBITAK RAZDOBLJA (157+167)	168	2.515.075	125.755
DODATAK Izvještaju o ostaloj sveobuhvatnoj dobiti (popunjavanje poduzetnik koji sastavlja konsolidirani godišnji financijski			
VI. SVEOBUHVAATNA DOBIT ILI GUBITAK RAZDOBLJA			
1. Pripisana imateljima kapitala matice	169	2.483.890	413.307
2. Pripisana manjinskom interesu	170	31.185	-287.552

IZVJEŠTAJ O NOVČANOM TIJEKU - Indirektna metoda
u razdoblju 01.01.2010. do 31.12.2010.

Obveznik: _KUTJEVO d.d. - konsolidirano, revidirano			
Naziv pozicije	AOP oznaka	Prethodna godina	Teuća godina
1	2	3	4
NOVČANI TIJEK OD POSLOVNIH AKTIVNOSTI			
1. Dobit prije poreza	001	2.770.081	526.661
2. Amortizacija	002	21.724.616	21.929.049
3. Povećanje kratkoročnih obveza	003	20.092.225	6.457.637
4. Smanjenje kratkotrajnih potraživanja	004		
5. Smanjenje zaliha	005		
6. Ostalo povećanje novčanog tijeka	006		
I. Ukupno povećanje novčanog tijeka od poslovnih aktivnosti (001 do 006)	007	44.586.922	28.913.347
1. Smanjenje kratkoročnih obveza	008		
2. Povećanje kratkotrajnih potraživanja	009	10.077.590	9.440.074
3. Povećanje zaliha	010	28.617.336	11.044.922
4. Ostalo smanjenje novčanog tijeka	011		2.603.781
II. Ukupno smanjenje novčanog tijeka od poslovnih aktivnosti (008 do 011)	012	38.694.926	23.088.777
A1) NETO POVEĆANJE NOVČANOG TIJEKA OD POSLOVNIH	013	5.891.996	5.824.570
A2) NETO SMANJENJE NOVČANOG TIJEKA OD POSLOVNIH	014	0	0
NOVČANI TIJEK OD INVESTICIJSKIH AKTIVNOSTI			
1. Novčani primici od prodaje dugotrajne materijalne i nematerijalne imovine	015	24.350.323	16.745.832
2. Novčani primici od prodaje vlasničkih i dužničkih instrumenata	016		
3. Novčani primici od kamata	017	2.655.007	
4. Novčani primici od dividendi	018		
5. Ostali novčani primici od investicijskih aktivnosti	019	12.129.867	
III. Ukupno novčani primici od investicijskih aktivnosti (015 do 019)	020	39.135.197	16.745.832
1. Novčani izdaci za kupnju dugotrajne materijalne i nematerijalne imovine	021	20.813.801	34.089.703
2. Novčani izdaci za stjecanje vlasničkih i dužničkih financijskih instrumenata	022		4.491.670
3. Ostali novčani izdaci od investicijskih aktivnosti	023	16.571.117	
IV. Ukupno novčani izdaci od investicijskih aktivnosti (021 do 023)	024	37.384.918	38.581.373
B1) NETO POVEĆANJE NOVČANOG TIJEKA OD INVESTICIJSKIH	025	1.750.279	0
B2) NETO SMANJENJE NOVČANOG TIJEKA OD INVESTICIJSKIH	026	0	21.835.541
NOVČANI TIJEK OD FINANCIJSKIH AKTIVNOSTI			
1. Novčani primici od izdavanja vlasničkih i dužničkih financijskih instrumenata	027	47.287.750	
2. Novčani primici od glavnice kredita, zadužnica, pozajmica i drugih posudbi	028		15.585.979
3. Ostali primici od financijskih aktivnosti	029		
V. Ukupno novčani primici od financijskih aktivnosti (027 do 029)	030	47.287.750	15.585.979
1. Novčani izdaci za otplatu glavnice kredita i obveznica	031	8.538.575	
2. Novčani izdaci za isplatu dividendi	032	47.287.750	
3. Novčani izdaci za financijski najam	033		
4. Novčani izdaci za otkup vlastitih dionica	034	8.700	
5. Ostali novčani izdaci od financijskih aktivnosti	035		
VI. Ukupno novčani izdaci od financijskih aktivnosti (031 do 035)	036	55.835.025	0
C1) NETO POVEĆANJE NOVČANOG TIJEKA OD FINANCIJSKIH	037	0	15.585.979
C2) NETO SMANJENJE NOVČANOG TIJEKA OD FINANCIJSKIH	038	8.547.275	0
Ukupno povećanje novčanog tijeka (013 – 014 + 025 – 026 + 037 – 038)	039	0	0
Ukupno smanjenje novčanog tijeka (014 – 013 + 026 – 025 + 038 – 037)	040	905.000	424.992
Novac i novčani ekvivalenti na početku razdoblja	041	2.938.203	2.033.203
Povećanje novca i novčanih ekvivalenata	042		
Smanjenje novca i novčanih ekvivalenata	043	905.000	424.992
Novac i novčani ekvivalenti na kraju razdoblja	044	2.033.203	1.608.211

IZVJEŠTAJ O PROMJENAMA KAPITALA
za razdoblje od 01.01.2010 do 31.12.2010

Naziv pozicije	AOP oznaka	Prethodna godina	Teuća godina
1	2	3	4
1. Upisani kapital	001	286.321.450	286.321.450
2. Kapitalne rezerve	002		
3. Rezerve iz dobiti	003	7.061.181	7.210.905
4. Zadržana dobit ili preneseni gubitak	004	12.371.294	14.202.119
5. Dobit ili gubitak tekuće godine	005	2.483.890	413.307
6. Revalorizacija dugotrajne materijalne imovine	006	20.958.480	19.728.048
7. Revalorizacija nematerijalne imovine	007		
8. Revalorizacija financijske imovine raspoložive za prodaju	008		
9. Ostala revalorizacija	009		
10. Ukupno kapital i rezerve (AOP 001 do 009)	010	329.196.295	327.875.829
11. Tečajne razlike s naslova neto ulaganja u inozemno poslovanje	011		
12. Tekući i odgođeni porezi (dio)	012		
13. Zaštita novčanog tijeka	013		
14. Promjene računovodstvenih politika	014		
15. Ispravak značajnih pogrešaka prethodnog razdoblja	015		
16. Ostale promjene kapitala	016		
17. Ukupno povećanje ili smanjenje kapitala (AOP 011 do 016)	017	0	0
17 a. Pripisano imateljima kapitala matice	018	329.196.295	327.875.829
17 b. Pripisano manjinskom interesu	019	16.315.213	15.558.559

Stavke koje umanjuju kapital upisuju se s negativnim predznakom
Podaci pod AOP oznakama 001 do 009 upisuju se kao stanje na datum bilance



GODIŠNJE IZVJEŠĆE O STANJU DRUŠTVA 2010. godina
- konsolidirano -

OSNOVNI PODACI

Djelatnost društva Kutjevo d.d. je uzgoj žitarica i drugih usjeva i nasada, koja se prema Zakonu o Nacionalnoj klasifikaciji djelatnosti i Odluke o razvrstavanju vodi pod šifrom 0111. Osim osnovne djelatnosti Kutjevo d.d. obavlja i druge djelatnosti:

- proizvodnju prehrambenih proizvoda, mljevenje žitarica, proizvodnju kruha i peciva
- proizvodnja alkoholnih pića
- dorada i uslužna dorada sjemenskih i merkantilnih roba
- proizvodnja stočne hrane
- klanje stoke, pakovanje, prerada i konzerviranje mesa
- ostale djelatnosti vezane uz osnovnu djelatnost poljoprivredne proizvodnje i prerade.

VLASNIČKA STRUKTURA KUTJEVA d.d. (na dan 31.12.2010. godine) :

RB	VLASNIK DIONICA	Broj dionica	% učešća u tem. kapitalu
1.	Božjakovina d.d.	4.831.854	84,38
2.	Societe generale – Splitska banka d.d.	509.933	8,90
3.	Hypo Alpe-Adria-Bank d.d. – for clients	172.638	3,01
4.	RH, Vlada, Središnji Državni ured za upravljanje državnom imovinom	100.879	1,76
5.	Ostali dioničari	111.125	1,95
	UKUPNO	5.726.429	100,00

ČLANOVI UPRAVE društva **Kutjevo d.d.** jesu:

MLADEN TIŠLJAREC,	predsjednik
MLADEN ITRAK,	član
IVAN RUŽIĆ,	član

NADZORNI ODBOR društva **Kutjevo d.d.** sastoji se od 5 članova i to:

Enver Moralić,	predsjednik
Anica Bratko,	zamjenik predsjednika
Vinko Milat,	član
Željko Jurić,	član
Maxim Moralić,	član

TEMELJNI KAPITAL društva **Kutjevo d.d.** iznosi 286.321.450,00 kuna, podijeljen na 5.726.429 redovnih dionica koje glase na ime, a nominalna vrijednost dionice iznosi 50,00 kuna.

POPIS SUBJEKATA KONSOLIDACIJE – ovisna društva (dalje Grupa)

Rb	Matični broj DZS-a	Naziv poslovnog subjekta	Mjesto	Udjel
1.	1407406	KUTJEVO TRGOVINA d.o.o.	Kutjevo	100
2.	1681672	VETERINARSKA AMBULNTA KOOOPERACIJA d.o.o.	Velika	100
3.	1407414	KUTJEVAČKI PODRUM d.o.o.	Kutjevo	100
4.	1407422	PAPUK, MESNA INDUSTRIJA d.o.o.	Požega	100
5.	2651785	GUŠTI d.o.o.	Cubinec	100
6.	1641875	MELLITA - PČELARSKA CENTRALA d.o.o.	Velika Gorica	76
7.	1297937	ĐAKOVAČKA VINA d.d.	Drenje	78

ZNAČAJNIJI DOGAĐAJI NAKON KRAJA POSLOVNE 2010. GODINE

Nije bilo značajnih događaja nakon kraja 2010.godine.

INFORMACIJE O OTKUPU VLASTITIH DIONICA

Tijekom 2010. godine Grupa nije vršilo otkup vlastitih dionica.

POSTOJANJE PODRUŽNICA GRUPE

Grupa na dan 31.12.2010. godine nema podružnica.

FINANCIJSKI INSTRUMENTI

Tijekom 2010. godine Grupa je većinu svojih financijskih instrumenata koristilo za financiranje poslovanja. Financijski instrumenti uključuju zajmove, kredite, novac i likvidna sredstva te druge razne instrumente kao što su potraživanja od kupaca i obveze prema dobavljačima, koji proizlaze direktno iz redovnog poslovanja.

Cjenovni rizik

Cjenovni rizik je rizik promjene cijena sirovina i materijala koje se rabe u proizvodnji, rizik cijena usluga i proizvoda društva s duljim procesima proizvodnje s fiksnom cijenom ili društava koje godinu dana unaprijed ugovaraju svoje usluge i robe s fiksnim cijenama.

Grupa smanjuje cjenovni rizik na način da vrši ravnotežu fiksnih ulaznih i izlaznih cijena tj. da ugovorene fiksne cijene roba i usluga Grupe budu pokrivene pokrivene ugovorenim fiksnim cijena inputa (materijala i sirovina).

Valutni rizik

Valutni rizik je rizik da će se vrijednosti financijskih instrumenata promijeniti uslijed promjene tečaja.

Grupa je najviše izložena valutnom riziku po osnovi obveza po dugoročnim kreditima i potraživanjima od inozemnih kupaca (za prodanu robu) denominiranim u inozemnim valutama, koji se preračunavaju u kune primjenom važećeg tečaja na datum bilance.

Nastale tečajne razlike terete prihode/rashode razdoblja, ali ne utječu na tijek novca.

Grupa je uglavnom izložena valutnom riziku promjena tečaja kune u odnosu na EUR i CHF.

Grupa nastoji dio kreditni obveza imati u kunama te na taj način smanjiti valutni rizik.

Kamatni rizik

Kamatni rizik je rizik promjene kamatnih stopa na kredite.

Grupa je najviše izložena kamatnom riziku temeljem primljenih kredita koji su vezani za kretanje EURIBOR-a i LIBOR-a.

Da bi se ublažio kamatni rizik Grupa vrši disperziju kreditne zaduženosti te nastoji što veći dio kreditne zaduženosti imati u fiksnoj kamatnoj stopi. Maksimalno se koriste krediti HBOR-a gdje su kamate fiksne.

Ostala imovina i obveze Grupe nisu izloženi kamatnom riziku.

Kreditni rizik

Kreditni rizik je opasnost da se potraživanja tvrtki na osnovi danih kredita, potraživanja od kupaca, potraživanja od države i druga potraživanja neće naplatiti ili neće naplatiti u cijelosti.

Najveći kreditni rizik Grupe je onaj u odnosu na potraživanja od kupaca.

Grupa je usvojila procedure koje primjenjuje u poslovanju s kupcima te prikuplja instrumente osiguranja, gdje god je to moguće, u svrhu zaštite od mogućih financijskih rizika i gubitaka uslijed neizvršenja plaćanja i ugovornih obveza.

Potraživanja od kupaca se svakodnevno prate te poduzimaju sve potrebne radnje glede naplate istih. Sva potraživanja od kupaca koji kasne više od 180 dana u plaćanju ili za koja se smatra da su potencijalno sporna terete rashode razdoblja (knjižimo na ispravak vrijednosti) te u izvještajima iskazujemo neto potraživanja od kupaca.

Rizik likvidnosti

Rizik likvidnosti je rizik opasnosti od neusklađene dospelosti sredstava i obveza prema izvorima sredstava u tvrtkama.

Kako bi se isti smanjio na minimum Grupa redovito vrši analizu novčanog tijeka investicijskih aktivnosti, analizu obveza prema izborima sredstava i analizu kreditne zaduženosti.

Grupa upravlja rizikom likvidnosti održavajući adekvatne rezerve i kreditne linije, kontinuirano uspoređujući planirani i ostvareni tijek novca uz praćenje dospjeća potraživanja i obveza.

KODEKS KORPORATIVNOG UPRAVLJANJA

Društvo je donijelo vlastiti Kodeks Korporativnog upravljanja u lipnju 2008.g. koji primjenjuje u praksi i kojega se pridržava.

Društvo nema imatelja dionica s posebnim pravima kontrole i posebnim pravima.

Ne postoje nikakva ograničenja prava glasa iz dionica.

Ne postoje posebna prava niti jednog imatelja dionica Društva iz članka 272.p Zakona o trgovačkim društvima.

Na planu rukovođenja i upravljanja Društvom zabilježena je jedna izmjena u sastavu Uprave Društva:

Sastav i djelovanje Uprave u periodu od 01.01. do 02.11. 2010. godine:

Mladen Tišljarec, predsjednik uprave

Ivica Perak, član

Mladen Itrak, član

Ivan Ružić, član.

Sastav i djelovanje Uprave u periodu od 03. 11. do 31. 12. 2010. godine:

Mladen Tišljarec, predsjednik uprave

Mladen Itrak, član

Ivan Ružić, član.

Izmjena u Nadzornom odboru Društva nije bilo i u 2010. godini čine ga isti članovi koji su imenovani 24. travnja 2008. godine.

predsjednik Uprave
Kutjevo d.d.
Mladen Tišljarec

KUTJEVO d.d.
za proizvodnju i promet poljoprivrednih
i prerambenih proizvoda
KUTJEVO 2/A



KUTJEVO d.d.
Kralja Tomislava 1
34340 Kutjevo


**IZJAVA OSOBE ODGOVORNE ZA SASTAVLJANJE
FINANCIJSKIH IZVJEŠTAJA
01.01. – 31.12.2010. godine**

Ja, Mladen Tišljarec, predsjednik Uprave društva Kutjevo d.d. izjavljujem da prema mome najboljem saznanju financijski izvještaji sastavljeni uz primjenu Međunarodnih standarda financijskog izvještavanja (MSFI) i Međunarodnih računovodstvenim standarda (MRS) daju cjelovit i istinit prikaz imovine i obveza, gubitaka i dobitaka te financijskog položaja i poslovanja društva Kutjevo d.d. i društava uključenih u konsolidaciju kao cjeline.

Kutjevo, 31.03.2011. godine

predsjednik Uprave
Mladen Tišljarec

KUTJEVO d.d.
za proizvodnju i promet poljoprivrednih
i prerambenih proizvoda
KUTJEVO 2/d



KUTJEVO d.d.
Kutjevo, Kralja Tomislava 1

**REVIDIRANI KONSOLIDIRANI GODIŠNJI FINANCIJSKI
IZVJEŠTAJI ZA 2010.g.**

Zagreb, travanj, 2011.

Sadržaj

Izjava o odgovornosti Uprave

Izvešće neovisnog revizora dioničarima

Popis subjekata konsolidacije

Bilanca-Izveštaj o financijskom položaju

Račun dobiti i gubitka s izvještajem o ostaloj sveobuhvatnoj dobiti

Izveštaj o novčanom tijeku

Izveštaj o promjenama kapitala

Bilješke društva uz financijske izvještaje

Izjava o usklađenosti

KUTJEVO d.d.
Kralja Tomislava 1
KUTJEVO

Izjava Uprave Kutjevo d.d.

Revizoru:

REMIRA d.o.o.
Mrazovićeva 9
10 000 Zagreb

Kutjevo, 15.04.2011. godine

Ovo pismo s izjavama daje se u svezi s Vašom revizijom konsolidiranih financijskih izvještaja društva KUTJEVO d.d., Kralja Tomislava 1, KUTJEVO za godinu završenu 31.12.2010. godine, te ovisnih društava Kutjeva d.d., koja se obavlja radi izražavanja mišljenja da li konsolidirani financijski izvještaji realno i objektivno prikazuju, u svim značajnim odrednicama financijski položaj društva KUTJEVO d.d. i njemu ovisnih društava, na dan 31.12.2010. godine i rezultate njegova poslovanja te konsolidirane novčane tijekove za godinu tada završenu u skladu s Međunarodnim standardima financijskog izvještavanja.

Potvrđujemo svoju odgovornost za realno i objektivno prikazivanje konsolidiranih financijskih izvještaja sukladno Međunarodnim standardima financijskog izvještavanja.

Prema našim vjerodostojnim spoznajama i najboljim namjerama potvrđujemo slijedeće predstavljanje:


- nije bilo nepravilnosti koje bi značajnije utjecale na konsolidirane financijske izvještaje ili u kojima je sudjelovala uprava, menadžment ili zaposlenici sa značajnim ulogama u računovodstvenom sustavu i sustavu internih kontrola;
- stavili smo Vam na raspolaganje sve poslovne knjige i potkrepljujuću dokumentaciju i sve zapisnike sa sastanaka skupštine društva i uprave održanih u razdoblju na koje se odnosi revizija, te sa sastanak skupštine društva i uprave čije se odluke u bitnome odnose na navedeno razdoblje;

- potvrđujemo potpunost informacija koje smo osigurali u svezi s utvrđivanjem povezanih stranaka i ovisnih društava;
- u konsolidiranim financijskim izvještajima nema značajnih pogrešnih prikazivanja niti izbjegavanja potrebnih prikazivanja;
- društvo je u svim odrednicama ispunilo ugovorne obveze koje bi mogle imati značajan učinak na konsolidirane financijske izvještaje u slučajevima neispunjavanja. Nije bilo nepoštivanja propisa nadležnih organa što bi moglo značajnije utjecati na konsolidirane financijske izvještaje;
- ne planiramo i ne namjeravamo značajnije mijenjati knjigovodstvene vrijednosti ili razvrstavati imovinu i obveze prikazane u konsolidiranim financijskim izvještajima;
- ne planiramo obustaviti proizvodnju niti imamo druge planove ili namjere da se stvore prekomjerne zalihe ili zastarjele zalihe, te nema zaliha koje bi bile iskazane u vrijednosti većoj od netto prodajne vrijednosti;
- primjereno smo iskazali ili objavili sve obveze, nastale i preuzete;
- nije bilo događaja poslije datuma bilance koji bi zahtijevali prilagodbu konsolidiranih financijskih izvještaja ili objavljivanje u konsolidiranim financijskim izvještajima ili njegovim bilješkama.

KUTJEVO d.d.

Predsjednik uprave
Mladen Tišljarec

KUTJEVO d.d.
za proizvodnju i promet poljoprivrednih
i prerambenih proizvoda
KUTJEVO 2/4



REMIRA d.o.o.

Zagreb, Mrazovićeva 9


IZVJEŠĆE NEOVISNOG REVIZORA

1. Sukladno zahtjevu, obavili smo reviziju Konsolidiranih financijskih izvještaja dioničkog društva KUTJEVO d.d., društvo za proizvodnju i promet poljoprivrednih prehrambenih proizvoda, Kralja Tomislava 1, KUTJEVO, matični broj poslovnog subjekta 03326411 (MB), djelatnost: Uzgoj žitarica (osim riže), mahunarki i uljnog sjemenja, 0111, matični broj subjekta 050017312 (MBS), OIB 21918659912 i njegovih ovisnih društava („Grupa“); na temelju dobivenih konsolidiranih financijskih izvješća: Konsolidiranog računa dobitka i gubitka za razdoblje od 1.1. 2010. do 31.12.2010. godine, Konsolidirane bilance na dan 31.12.2010., Konsolidiranog izvješća o novčanom tijeku za razdoblje 01.01.2010. do 31.12.2010., Konsolidiranog izvješća o promjenama kapitala za razdoblje 01.01.2010. do 31.12.2010., te sažetka značajnih računovodstvenih politika i ostalih objašnjavajućih bilješki.
2. Konsolidirani financijski izvještaji za koji podnosimo izvješće, pripremljeni su za razdoblje od 01.01.2010. do 31.12.2010. godine, a uvažavaju primjenjene računovodstvene metode i politike, procjene Uprave, sukladno Međunarodnim standardima financijskog izvještavanja (MSFI) izdanih od Odbora za Međunarodne računovodstvene standarde (IASB) koji su u primjeni za 2010.g.
3. Odgovornost za ove konsolidirane financijske izvještaje snosi Uprava. Odgovornost Uprave uključuje: utvrđivanje, uvođenje i održavanje internih kontrola relevantnih za sastavljanje i fer prezentaciju financijskih izvještaja u kojima neće biti značajnih pogrešnih prikazivanja uzrokovanih prijevarom ili pogreškom; odabir i primjenu odgovarajućih računovodstvenih politika i stvaranje razumnih računovodstvenih procjena u danim okolnostima.
4. Naša je odgovornost izraziti mišljenje o tim financijskim izvješćima, temeljeno na dokazima prikupljenim tijekom revizije. Reviziju smo obavili sukladno Međunarodnim revizijskim standardima i Zakonu o reviziji. Navedeni standardi zahtijevaju pridržavanje revizora etičkim zahtjevima te planiranje i provođenje revizije do razine potrebne nam za dobivanje dovoljno dokaza da financijska izvješća ne sadrže materijalno značajna pogrešna ispitivanja. Revizija uključuje obavljanje postupaka radi pribavljanja revizijskih dokaza o iznosima i objavama u financijskim izvještajima. Odabir postupaka, uključujući i procjenu rizika značajnih pogrešnih prikazivanja u financijskim izvještajima zbog prijevara ili pogrešaka, ovisi o našoj prosudbi kao revizora.

Pri procijenjivanju tih rizika, razmatrali smo interne kontrole relevantne za klijentovo sastavljanje i fer prikazivanje financijskih izvještaja kako bi odredili revizorske postupke koji su odgovarajući u danim okolnostima, ali ne i za izražavanje mišljenja o učinkovitosti internih kontrola Društva. Revizija također uključuje ocjenjivanje prikladnosti primijenjenih računovodstvenih politika i razboritosti računovodstvenih procjena Uprave, kao i ocjenu cjelokupnog prikaza financijskih izvještaja. Vjerujemo da su nam pribavljeni revizijski dokazi dostatni i prikladni za osiguravanje osnove za izražavanje našeg mišljenja.

5. **Mišljenja smo da priloženi konsolidirani financijski izvještaji istinito i fer prikazuju financijski položaj Grupe na dan 31.12.2010. godine, rezultate njenog poslovanja, te novčani tijek za godinu tada završenu, u svim stavkama od materijalnog značaja, sukladno važećim zakonskim propisima i Međunarodnim standardima financijskog izvještavanja.**

Revizorsko društvo
Remira d.o.o.
Zagreb
Mrazovićeva 9
u ime i za Remira d.o.o.



Mira Hrelja, direktor

Zagreb, 15. travnja 2011.g.



Mira Hrelja, ovlaštenu revizor



REmira
d.o.o. za reviziju
ZAGREB Mrazovićeva 9

Konsolidirani financijski izvještaji koji su revidirani odnose se na financijske izvještaje matičnog društva Kutjevo d.d. i njegovih ovisnih društava prema popisu koji slijedi (u daljnjem tekstu Grupa).

POPIS SUBJEKATA KONSOLIDACIJE - ovisna društva

Rb	Matični broj DZS-a	Naziv poslovnog subjekta	Mjesto	Udjel
(1)	(2)	(3)	(4)	(5)
1.	1407406	KUTJEVO TRGOVINA d.o.o.	Kutjevo	100
2.	1681672	VETERINARSKA AMBULNTA KOOOPERACIJA d.o.o.	Velika	100
3.	1407414	KUTJEVAČKI PODRUM d.o.o.	Kutjevo	100
4.	1407422	PAPUK, MESNA INDUSTRIJA d.o.o.	Požega	100
5.	2651785	GUŠTI d.o.o.	Cubinec	100
6.	1641875	MELLITA - PČELARSKA CENTRALA d.o.o.	Velika Gorica	76
7.	1297937	ĐAKOVAČKA VINA d.d.	Drenje	78

BILANCA NA DAN 31.12.2010.

Naziv pozicije	AOP oznaka	Rbr. bilješke	Prethodna godina (neto)	Tekuća godina (neto)
1	2	3	4	5
AKTIVA				
A) POTRAŽIVANJA ZA UPISANI A NEUPLAĆENI KAPITAL	001			
B) DUGOTRAJNA IMOVINA (003+010+020+029+033)	002	2	394.486.306	400.785.890
I. NEMATERIJALNA IMOVINA (004 do 009)	003		0	0
1. Izdaci za razvoj	004			
2. Koncesije, patenti, licencije, robne i uslužne marke, softver i ostala prava	005			
3. Goodwill	006			
4. Predumjovi za nabavu nematerijalne imovine	007			
5. Nematerijalna imovina u pripremi	008			
6. Ostala nematerijalna imovina	009			
II. MATERIJALNA IMOVINA (011 do 019)	010	2,3	341.629.761	337.044.583
1. Zemljište	011		36.904.792	37.890.121
2. Građevinski objekti	012		128.649.360	131.604.295
3. Postrojenja i oprema	013		65.839.459	67.154.431
4. Alati, pogonski inventar i transportna imovina	014		2.479.209	1.903.443
5. Biološka imovina	015		51.633.826	50.727.493
6. Predumjovi za materijalnu imovinu	016		8.525.565	
7. Materijalna imovina u pripremi	017		47.587.790	47.757.234
8. Ostala materijalna imovina	018		9.760	7.566
9. Ulaganje u nekretnine	019			
III. DUGOTRAJNA FINANCIJSKA IMOVINA (021 do 028)	020	4	26.040.658	28.212.334
1. Udjeli (dionice) kod povezanih poduzetnika	021		25.911.663	25.911.663
2. Dani zajmovi povezanim poduzetnicima	022			
3. Sudjelujući interesi (udjeli)	023			
4. Zajmovi dani poduzetnicima u kojima postoje sudjelujući interesi	024			
5. Ulaganja u vrijednosne papire	025		22.800	2.214.126
6. Dani zajmovi, depoziti i slično	026		106.195	86.545
7. Ostala dugotrajna financijska imovina	027			
8. Ulaganja koja se obračunavaju metodom udjela	028			
IV. POTRAŽIVANJA (030 do 032)	029	4	26.815.887	35.528.973
1. Potraživanja od povezanih poduzetnika	030			
2. Potraživanja po osnovi prodaje na kredit	031		26.815.887	35.528.973
3. Ostala potraživanja	032			
V. ODGOĐENA POREZNA IMOVINA	033			
C) KRATKOTRAJNA IMOVINA (035+043+050+058)	034	5,6,7	341.081.575	355.988.294
I. ZALIHE (036 do 042)	035	6	219.649.841	230.694.763
1. Sirovine i materijal	036		12.495.207	13.598.973
2. Proizvodnja u tijeku	037		127.890.116	136.672.128
3. Gotovi proizvodi	038		69.711.846	67.148.844
4. Trgovačka roba	039		7.503.821	12.134.895

5. Predujmovi za zalihe	040		2.048.851	1.139.923
6. Dugotrajna imovina namijenjena prodaji	041			
7. Biološka imovina	042			
II. POTRAŽIVANJA (044 do 049)	043	7	108.997.910	119.677.791
1. Potraživanja od povezanih poduzetnika	044			
2. Potraživanja od kupaca	045		92.751.486	100.539.553
3. Potraživanja od sudjelujućih poduzetnika	046			
4. Potraživanja od zaposlenika i članova poduzetnika	047		507.111	608.492
5. Potraživanja od države i drugih institucija	048		15.468.152	18.132.621
6. Ostala potraživanja	049		271.161	397.125
III. KRATKOTRAJNA FINANCIJSKA IMOVINA (051 do 057)	050	8	10.400.621	4.007.529
1. Udjeli (dionice) kod povezanih poduzetnika	051			
2. Dani zajmovi povezanim poduzetnicima	052			
3. Sudjelujući interesi (udjeli)	053			
4. Zajmovi dani poduzetnicima u kojima postoje sudjelujući interesi	054			
5. Ulaganja u vrijednosne papire	055		226.149	186.321
6. Dani zajmovi, depoziti i slično	056		1.957.491	2.318.454
7. Ostala financijska imovina	057		8.216.981	1.502.754
IV. NOVAC U BANCI I BLAGAJNI	058		2.033.203	1.608.211
D) PLAĆENI TROŠKOVI BUDUĆEG RAZDOBLJA I OBRAČUNATI PRIHODI	059		2.882.133	1.642.326
E) UKUPNO AKTIVA (001+002+034+059)	060	1	738.450.014	758.416.510
F) IZVANBILANČNI ZAPISI	061		34.363.255	31.754.744
PASIVA				
A) KAPITAL I REZERVE (063+064+065+071+072+075+078)	062		345.511.508	343.434.388
I. TEMELJNI (UPISANI) KAPITAL	063		286.321.450	286.321.450
II. KAPITALNE REZERVE	064			
III. REZERVE IZ DOBITI (066+067-068+069+070)	065		7.061.181	7.210.905
1. Zakonske rezerve	066		4.806.530	4.956.253
2. Rezerve za vlastite dionice	067		8.700	5.700
3. Vlastite dionice i udjeli (odbitna stavka)	068		8.700	5.700
4. Statutarne rezerve	069			
5. Ostale rezerve	070		2.254.651	2.254.652
IV. REVALORIZACIJSKE REZERVE	071		20.958.480	19.728.048
V. ZADRŽANA DOBIT ILI PRENESENI GUBITAK (073-074)	072		12.371.294	14.202.119
1. Zadržana dobit	073		12.371.294	14.202.119
2. Preneseni gubitak	074			
VI. DOBIT ILI GUBITAK POSLOVNE GODINE (076-077)	075		2.483.890	413.307
1. Dobit poslovne godine	076		2.483.890	413.307
2. Gubitak poslovne godine	077			
VII. MANJINSKI INTERES	078		16.315.213	15.558.559
B) REZERVIRANJA (080 do 082)	079		0	0
1. Rezerviranja za mirovine, otpremnine i slične obveze	080			
2. Rezerviranja za porezne obveze	081			
3. Druga rezerviranja	082			
C) DUGOROČNE OBVEZE (084 do 092)	083	10	166.427.050	182.013.029
1. Obveze prema povezanim poduzetnicima	084			
2. Obveze za zajmove, depozite i slično	085		97.905.371	117.211.796

3. Obveze prema bankama i drugim financijskim institucijama	086		68.521.679	64.801.233
4. Obveze za predujmove	087			
5. Obveze prema dobavljačima	088			
6. Obveze po vrijednosnim papirima	089			
7. Obveze prema poduzetnicima u kojima postoje sudjelujući interesi	090			
8. Ostale dugoročne obveze	091			
9. Odgođena porezna obveza	092			
D) KRATKOROČNE OBVEZE (094 do 105)	093	11	208.128.251	225.409.841
1. Obveze prema povezanim poduzetnicima	094			
2. Obveze za zajmove, depozite i slično	095			
3. Obveze prema bankama i drugim financijskim institucijama	096		90.339.851	102.661.604
4. Obveze za predujmove	097		1.773.382	62.692
5. Obveze prema dobavljačima	098		72.805.447	88.947.594
6. Obveze po vrijednosnim papirima	099		100.000	
7. Obveze prema poduzetnicima u kojima postoje sudjelujući interesi	100			
8. Obveze prema zaposlenicima	101		6.968.702	6.474.012
9. Obveze za poreze, doprinose i slična davanja	102		19.559.339	18.826.641
10. Obveze s osnove udjela u rezultatu	103			
11. Obveze po osnovi dugotrajne imovine namijenjene prodaji	104			
12. Ostale kratkoročne obveze	105		16.581.530	8.437.298
E) ODGOĐENO PLAĆANJE TROŠKOVA I PRIHOD BUDUĆEGA RAZDOBLJA	106		18.383.205	7.559.252
F) UKUPNO – PASIVA (062+079+083+093+106)	107	9	738.450.014	758.416.510
G) IZVANBILANČNI ZAPISI	108		34.363.255	31.754.744
DODATAK BILANCI (popunjavanje poduzetnik koji sastavlja konsolidirani godišnji financijski izvještaj)				
A) KAPITAL I REZERVE				
1. Pripisano imateljima kapitala matice	109		329.196.295	327.875.829
2. Pripisano manjinskom interesu	110		16.315.213	15.558.559

Zakonski predstavnik poduzetnika



KUTJEVO d.d.
 proizvođači i obradnici poljoprivrednih
 i prehrambenih proizvoda
KUTJEVO 2/4

RAČUN DOBITI I GUBITKA

(za razdoblje 01.01.-31.12.2010)

Naziv pozicije	AOP oznaka	Rbr. bilješke	Prethodna godina	Tekuća godina
1	2	3	4	5
I. POSLOVNI PRIHODI (112+113)	111		358.801.947	358.152.187
1. Prihodi od prodaje	112		323.290.834	304.508.884
2. Ostali poslovni prihodi	113		35.511.113	53.643.303
II. POSLOVNI RASHODI (115+116+120+124+125+126+129+130)	114		343.504.341	335.514.829
1. Promjene vrijednosti zaliha proizvodnje u tijeku i gotovih proizvoda	115		-25.872.686	-6.226.665
2. Materijalni troškovi (117 do 119)	116		229.377.907	210.397.337
a) Troškovi sirovina i materijala	117		162.408.660	141.491.474
b) Troškovi prodane robe	118		39.186.843	36.276.719
c) Ostali vanjski troškovi	119		27.782.404	32.629.144
3. Troškovi osoblja (121 do 123)	120		73.783.632	71.235.965
a) Neto plaće i nadnice	121		46.375.228	44.871.258
b) Troškovi poreza i doprinosa iz plaća	122		16.613.701	15.931.623
c) Doprinosi na plaće	123		10.794.703	10.433.084
4. Amortizacija	124		21.724.616	21.929.049
5. Ostali troškovi	125		28.559.116	26.569.544
6. Vrijednosno usklađivanje (127+128)	126		5.336.568	4.508.380
a) dugotrajne imovine (osim financijske imovine)	127			
b) kratkotrajne imovine (osim financijske imovine)	128		5.336.568	4.508.380
7. Rezerviranja	129			
8. Ostali poslovni rashodi	130		10.595.188	7.101.219
III. FINANCIJSKI PRIHODI (132 do 136)	131		3.891.150	3.829.105
1. Kamate, tečajne razlike, dividende i slični prihodi iz odnosa s povezanim poduzetnicima	132			
2. Kamate, tečajne razlike, dividende, slični prihodi iz odnosa s nepovezanim poduzetnicima i drugim osobama	133		3.880.254	3.824.084
3. Dio prihoda od pridruženih poduzetnika i sudjelujućih interesa	134			
4. Nerealizirani dobiti (prihodi) od financijske imovine	135			
5. Ostali financijski prihodi	136		10.896	5.021
IV. FINANCIJSKI RASHODI (138 do 141)	137		16.418.675	25.939.802
1. Kamate, tečajne razlike i drugi rashodi s povezanim poduzetnicima	138			
2. Kamate, tečajne razlike i drugi rashodi iz odnosa s nepovezanim poduzetnicima i drugim osobama	139		15.761.060	24.988.473
3. Nerealizirani gubici (rashodi) od financijske imovine	140			
4. Ostali financijski rashodi	141		657.615	951.329
V. UDIO U DOBITI OD PRIDRUŽENIH PODUZETNIKA	142			
VI. UDIO U GUBITKU OD PRIDRUŽENIH PODUZETNIKA	143			
VII. IZVANREDNI - OSTALI PRIHODI	144			
VIII. IZVANREDNI - OSTALI RASHODI	145			

IX. UKUPNI PRIHODI (111+131+142 + 144)	146	12	362.693.097	361.981.292
X. UKUPNI RASHODI (114+137+143 + 145)	147	12	359.923.016	361.454.631
XI. DOBIT ILI GUBITAK PRIJE OPOREZIVANJA (146-147)	148		2.770.081	526.661
1. Dobit prije oporezivanja (146-147)	149		2.770.081	526.661
2. Gubitak prije oporezivanja (147-146)	150		0	0
XII. POREZ NA DOBIT	151		255.006	400.906
XIII. DOBIT ILI GUBITAK RAZDOBLJA (148-151)	152		2.515.075	125.755
1. Dobit razdoblja (149-151)	153		2.515.075	125.755
2. Gubitak razdoblja (151-148)	154		0	0
DODATAK RDG-u (popunjava poduzetnik koji sastavlja konsolidirani godišnji financijski izvještaj)				
XIV. DOBIT ILI GUBITAK RAZDOBLJA				
1. Pripisana imateljima kapitala matice	155		2.483.890	413.307
2. Pripisana manjinskom interesu	156		31.186	-287.552
IZVJEŠTAJ O OSTALOJ SVEOBUHVAATNOJ DOBITI (popunjava poduzetnik obveznik primjene MSFI-a)				
I. DOBIT ILI GUBITAK RAZDOBLJA (= 152)	157		2.515.075	125.755
II. OSTALA SVEOBUHVAATNA DOBIT/GUBITAK PRIJE POREZA (159 do 165)	158		0	0
1. Tečajne razlike iz preračuna inozemnog poslovanja	159			
2. Promjene revalorizacijskih rezervi dugotrajne materijalne i nematerijalne imovine	160			
3. Dobit ili gubitak s osnove ponovnog vrednovanja financijske imovine raspoložive za prodaju	161			
4. Dobit ili gubitak s osnove učinkovite zaštite novčanog toka	162			
5. Dobit ili gubitak s osnove učinkovite zaštite neto ulaganja u inozemstvu	163			
6. Udio u ostaloj sveobuhvatnoj dobiti/gubitku pridruženih poduzetnika	164			
7. Aktuarski dobici/gubici po planovima definiranih primanja	165			
III. POREZ NA OSTALU SVEOBUHVAATNU DOBIT RAZDOBLJA	166			
IV. NETO OSTALA SVEOBUHVAATNA DOBIT ILI GUBITAK RAZDOBLJA (158-166)	167		0	0
V. SVEOBUHVAATNA DOBIT ILI GUBITAK RAZDOBLJA (157+167)	168		2.515.075	125.755
DODATAK Izvještaju o ostaloj sveobuhvatnoj dobiti (popunjava poduzetnik koji sastavlja konsolidirani godišnji financijski izvještaj)				
VI. SVEOBUHVAATNA DOBIT ILI GUBITAK RAZDOBLJA				
1. Pripisana imateljima kapitala matice	169		2.483.890	413.307
2. Pripisana manjinskom interesu	170		31.186	-287.552

Zakonski predstavnik poduzetnika




KUTJEVO d.d.
za proizvodnju i promet poljoprivrednih
i prehrambenih proizvoda
KUTJEVO 2/9

IZVJEŠTAJ O NOVČANOM TIJEKU – Indirektna metoda
u razdoblju 01.01. do 31.12.2010.

Naziv pozicije	AOP oznaka	Rbr. bilješke	Prethodna godina	Tekuća godina
1	2	3	4	5
NOVČANI TIJEK OD POSLOVNIH AKTIVNOSTI				
1. Dobit prije poreza	001		2.770.081	526.661
2. Amortizacija	002		21.724.616	21.929.049
3. Povećanje kratkoročnih obveza	003		20.092.225	6.457.637
4. Smanjenje kratkotrajnih potraživanja	004			
5. Smanjenje zaliha	005			
6. Ostalo povećanje novčanog tijeka	006			
I. Ukupno povećanje novčanog tijeka od poslovnih aktivnosti (001 do 006)	007		44.586.922	28.913.347
1. Smanjenje kratkoročnih obveza	008			
2. Povećanje kratkotrajnih potraživanja	009		10.077.590	9.440.074
3. Povećanje zaliha	010		28.617.336	11.044.922
4. Ostalo smanjenje novčanog tijeka	011			2.603.781
II. Ukupno smanjenje novčanog tijeka od poslovnih aktivnosti (008 do 011)	012		38.694.926	23.088.777
A1) NETO POVEĆANJE NOVČANOG TIJEKA OD POSLOVNIH AKTIVNOSTI (007-012)	013		5.891.996	5.824.570
A2) NETO SMANJENJE NOVČANOG TIJEKA OD POSLOVNIH AKTIVNOSTI (012-007)	014		0	0
NOVČANI TIJEK OD INVESTICIJSKIH AKTIVNOSTI				
1. Novčani primici od prodaje dugotrajne materijalne i nematerijalne imovine	015		24.350.323	16.745.832
2. Novčani primici od prodaje vlasničkih i dužničkih instrumenata	016			
3. Novčani primici od kamata	017		2.655.007	
4. Novčani primici od dividendi	018			
5. Ostali novčani primici od investicijskih aktivnosti	019		12.129.867	
III. Ukupno novčani primici od investicijskih aktivnosti (015 do 019)	020		39.135.197	16.745.832
1. Novčani izdaci za kupnju dugotrajne materijalne i nematerijalne imovine	021		20.813.801	34.089.703
2. Novčani izdaci za stjecanje vlasničkih i dužničkih financijskih instrumenata	022			4.491.670
3. Ostali novčani izdaci od investicijskih aktivnosti	023		16.571.117	
IV. Ukupno novčani izdaci od investicijskih aktivnosti (021 do 023)	024		37.384.918	38.581.373
B1) NETO POVEĆANJE NOVČANOG TIJEKA OD INVESTICIJSKIH AKTIVNOSTI (020-024)	025		1.750.279	0
B2) NETO SMANJENJE NOVČANOG TIJEKA OD INVESTICIJSKIH AKTIVNOSTI (024-020)	026		0	21.835.541
NOVČANI TIJEK OD FINANCIJSKIH AKTIVNOSTI				
1. Novčani primici od izdavanja vlasničkih i dužničkih financijskih instrumenata	027		47.287.750	
2. Novčani primici od glavnice kredita, zadužnica, pozajmica i drugih posudbi	028			15.585.979

3. Ostali primici od financijskih aktivnosti	029			
V. Ukupno novčani primici od financijskih aktivnosti (027 do 029)	030		47.287.750	15.585.979
1. Novčani izdaci za otplatu glavnice kredita i obveznica	031		8.538.575	
2. Novčani izdaci za isplatu dividendi	032		47.287.750	
3. Novčani izdaci za financijski najam	033			
4. Novčani izdaci za otkup vlastitih dionica	034		8.700	
5. Ostali novčani izdaci od financijskih aktivnosti	035			
VI. Ukupno novčani izdaci od financijskih aktivnosti (031 do 035)	036		55.835.025	0
C1) NETO POVEĆANJE NOVČANOG TIJEKA OD FINACIJSKIH AKTIVNOSTI (030-036)	037		0	15.585.979
C2) NETO SMANJENJE NOVČANOG TIJEKA OD FINACIJSKIH AKTIVNOSTI (036-030)	038		8.547.275	0
Ukupno povećanje novčanog tijeka (013 – 014 + 025 – 026 + 037 – 038)	039		0	0
Ukupno smanjenje novčanog tijeka (014 – 013 + 026 – 025 + 038 – 037)	040		905.000	424.992
Novac i novčani ekvivalenti na početku razdoblja	041		2.938.203	2.033.203
Povećanje novca i novčanih ekvivalenata	042			
Smanjenje novca i novčanih ekvivalenata	043		905.000	424.992
Novac i novčani ekvivalenti na kraju razdoblja	044		2.033.203	1.608.211

Zakonski predstavnik poduzetnika



KUTJEVO d.d.
 za proizvodnju i prerađivanje poljoprivrednih
 i prehrambenih proizvoda
 KUTJEVO 2/2

IZVJEŠTAJ O PROMJENAMA KAPITALA NA DAN 31.12.2010.

iznosi u kunama

Naziv pozicije	AOP oznaka	Prethodno razdoblje	Povećanje	Smanjenje	Tekuće razdoblje
1	2	31.12. prethodne godine		3	4
1. Upisani kapital	117	286.321.450			286.321.450
2. Kapitalne rezerve	118				0
3. Rezerve iz dobiti	119	7.061.181	149.724		7.210.905
4. Zadržana dobit ili preneseni gubitak	120	12.371.294	2.483.890	653.065	14.202.119
5. Dobit ili gubitak tekuće godine	121	2.483.890	413.307	2.483.890	413.307
6. Revalorizacija dugotrajne materijalne imovine	122				0
7. Revalorizacija nematerijalne imovine	123	20.958.480		1.230.432	19.728.048
8. Revalorizacija financijske imovine raspoložive za prodaju	124				
9. Ostala revalorizacija	125				
10. Tečajne razlike s naslova neto ulaganja u inozemno poslovanje	126				
11. Tekući i odgođeni porezi (dio)	127				
12. Zaštita novčanog tijeka	128				
13. Promjene računovodstvenih politika	129				
14. Ispravak značajnih pogrešaka prethodnog razdoblja	130				
15. Ostale promjene kapitala	131				
16. Ukupno povećanje ili smanjenje kapitala	132	329.196.295	3.046.921	4.367.387	327.875.829
327.875.829					
16a. Pripisano imateljima kapitala matice	133	329.196.295			327.875.829
16b. Pripisano manjinskom interesu	134	16.315.213			15.558.559

Zakonski predstavnik poduzetnika



KUTJEVO d.d.

 društvo s ograničenom odgovornošću

 za proizvodnju i promet poljoprivrednih

 i drugih proizvoda

KUTJEVO 2/4

Kutjevo d.d.

Bilješke

uz konsolidirana izvješća za 2010. godinu

Kutjevo, ožujak 2011.

SADRŽAJ

I. OPĆI PODACI O PODUZEĆU	3
II. DODATNI PODACI I POJAŠNJENJA U VEZI SA PODACIMA ISKAZANIM U FINACIJSKIM IZVJEŠTAJIMA U SKLADU S ODREDBAMA MRS.....	4
A. DODATNI PODACI UZ BILANCU STANJA	4
1. Stanje imovine - Aktiva.....	4
2. Materijalna imovina.....	5
3. Dugoročna financijska imovina i potraživanja.....	6
4. Kratkotrajna imovina.....	6
5. Zalihe.....	6
6. Potraživanja.....	7
7. Kratkoročna financijska imovina.....	8
8. Pregled i struktura pasive	8
9. Dugoročne obveze	9
10. Kratkoročne obveze	9
B. DODATNI PODACI UZ RAČUN DOBITI I GUBITKA.....	10
III. FINACIJSKI POKAZATELJI.....	11

I OPĆI PODACI O PODUZEĆU**Članovi UPRAVE KUTJEVO d.d. jesu:**

MLADEN TIŠLJAREC,	predsjednik
MLADEN ITRAK,	član
IVAN RUŽIĆ,	član

NADZORNI ODBOR sastoji se od 5 članova i to:

ENVER MORALIĆ, Vincenta iz Kastva 2, Zagreb

- predsjednik Nadzornog odbora

Ostali članovi su:

Anica Bratko,	zamjenik predsjednika
Vinko Milat,	član
Željko Jurić,	član
Maxim Moralić,	član

Temeljni kapital društva Kutjevo d.d. iznosi 286.321.450,00 kuna, podijeljen na 5.726.429 redovnih dionica koje glase na ime, a vrijednost dionice iznosi 50,00 kuna.

Vlasnička struktura Kutjeva d.d. je slijedeća:

RB	VLASNIK DIONICA	Broj dionica	% učešća u tem. kapitalu
1.	Božjakovina d.d.	4.831.854	84,38
2.	Societe generale- Splitska banka skrb. rn. Breza invest ZIP d.d.	509.933	8,90
3.	Hypo Alpe-Adria Bank for client	172.638	3,01
4.	RH, Vlada, Ured za državnu imovinu	100.879	1,76
5.	Hrvatski fond za privatizaciju	44.861	0,78
6.	Societe generale- Splitska banka skrb. rn. Breza invest ZIP d.d.	19.332	0,34
7.	Brajko Zdravko	4.791	0,08
8.	Hipp Marija	4.346	0,08
9.	Poljoprivredna Zadruga Jankovci	2.927	0,05
10.	Ravlić Željko	2.105	0,05
11.	Mali dioničari	32.763	0,03
UKUPNO		5.726.429	100,00

Kutjevo d.d. ima 174 vlastite dionice za koje je osiguralo odgovarajuće rezerve u iznosu 8.700 kn.

Konsolidirani podaci odnose se na slijedeće pravne osobe (dalje Grupa) :

1. Kutjevo d.d.
2. Đakovačka vina d.d.
3. Mellita, pčelarska centrala d.o.o.
4. Kutjevo trgovina d.o.o.
5. Veterinarska ambulanta kooperacija d.o.o.
6. Kutjevački podrum d.o.o.
7. Papuk, mesna industrija d.o.o.
8. Gušti d.o.o.

**II. DODATNI PODACI I POJAŠNENJA PODATAKA ISKAZANIH U
FINANCIJSKIM IZVJEŠĆIMA U SKLADU S ODREDBAMA MRS
ZA GRUPU**

A. DODATNI PODACI UZ BILANCU**1. Stanje imovine - Aktiva**

Ukupna imovina Grupe iznosi 758.416 tis. kn, što je u odnosu na prethodnu godinu povećanje za 19.966 tis. kn ili 3 %. Struktura imovine - aktiva vidljiva je iz tablice 1.

Tablica 1. Struktura Aktive

Red. br.	O P I S	Stanje 31. 12. (u 000 kn)		Index 3:2	Učešće u aktivi	
		2009	2010		2009	2010
0	1	2	3	4	5	6
	AKTIVA :					
1.	Nematerijalna imovina					
2.	Materijalna imovina	341.630	337.045	99	46,26	44,44
3.	Financijska imovina	26.040	28.212	108	3,53	3,72
4.	Dugoročna potraživanja	26.816	35.529	132	3,63	4,68
5.	DUGOTRAJNA IMOVINA	394.486	400.786	102	53,42	52,85
6.	Zalihe	219.650	230.695	105	29,74	30,42
7.	Kratkor. potraživanja	108.998	119.678	110	14,76	15,78
8.	Kratk. financ. imovina	10.401	4.007	39	1,41	0,53
9.	Novac u banci i blagajni	2.033	1.608	79	0,28	0,21
10.	KRATKOTRAJ. IMOVINA	341.082	355.988	104	46,19	46,94
	Plaćeni trošk. budućeg					
11.	razdoblja i obračunati prihodi	2.882	1.642	57	0,39	0,22
	UKUPNO AKTIVA	738.450	758.416	103	100,00	100,00

Bilješka 1.

Povećanje aktive najvećim dijelom rezultat je povećanja kratkotrajne imovine, a povećana je i dugotrajna imovina.

Smanjenje bilježe dugotrajna materijalna imovina, kratkotrajna financijska imovina, novac i plaćeni troškovi budućeg razdoblja, dok ostale stavke bilježe povećanje.

Bilješka 2.

Udio dugotrajne imovine u aktivi smanjen je sa 53,42 % na 52,85 %, dok je povećan udio kratkotrajne imovine.

Iz Tablice 1. vidljivo je povećanje dugotrajne imovine za 2 %. Smanjena je materijalna imovina, a povećana financijska imovina i potraživanja. Razlog smanjenja materijalne imovine uz istovremeno povećanje potraživanja leži u činjenici da su Đakovačka vina dio ulaganja u podizanje vinograda kod kooperanata prenijela sa investicije u tijeku na dugoročna potraživanja.

2. Dugotrajna materijalna imovina :

U strukturi aktive čini 44,44 %. Obuhvaća slijedeću imovinu:

Tablica 2.

Dugotrajna materijalna imovina

Red. br.	O P I S	Stanje 31. 12. (u 000 kn)		Index 3:2	Učešće u aktivi	
		2009	2010		2009	2010
0	1	2	3	4	5	6
	Struktura imovine					
1.	Zemljište	36.905	37.890	103	5,00	5,00
2.	Građevinski objekti	128.649	131.604	102	17,42	17,35
3.	Oprema i postrojenja	68.318	69.058	101	9,25	9,11
4.	Biološka imovina	51.634	50.728	98	6,99	6,69
5.	Preduj. za mater. sred.	8.526			1,15	
6.	Mat. sredstva u pripremi	47.588	47.757	100	6,44	6,30
7.	Stambene zgrade	10	8	80	0,00	0,00
	Materijalna imovina	341.630	337.045	99	46,26	44,44

Bilješka 3.

Materijalna imovina bilježi smanjenje 4.585 tis. kuna, a smanjena je biološka imovina i predujmovi koji su prenijeti na materijalna sredstva u pripremi.

3. Dugoročna financijska imovina i potraživanja

Tablica 3.

Red. br.	O P I S	Stanje 31. 12. (u 000 kn)		Index 3:2	Učešće u aktivi	
		2009	2010		2009	2010
0	1	2	3	4	5	6
	Fin. imovina (dugotrajna)					
1.	Ulaganje u udjele i vrijednosne papire	25.934	28.126	108	3,51	3,71
2.	Dani krediti	106	86	81	0,01	0,01
	Financijska imovina	26.040	28.212	108	3,53	3,72
	Dugoročna potraž.					
1.	-prodaja na kredit	26.816	35.529	132	3,63	4,68
2.	ostala potraživanja					

Bilješka 4.

Iz tablice 3. vidljivo je povećanje financijske imovine za 8% i to zbog kupnje udjela u Gastro grupi od strane Kutjeva d. d. u iznosu 2.191.326,18 kn., dok su dani krediti manji za 19%.

Povećana su dugoročna potraživanja po osnovi prodaje na kredit zbog podizanja novih nasada pod vinogradom kod kooperanata za 32% jer su Đakovačka vina na njih preknjižila sa materijalnih sredstava u pripremi.

4. Kratkotrajna imovina

Bilješka 5.

Kratkotrajna imovina povećana je za 14.906 tis. kn ili 4 % u odnosu na 2009.g. Porasle su zalihe i potraživanja, a smanjena financijska imovina i novac.

5. Zalihe

Bilješka 6.

Zalihe čine 64,8 % kratkotrajne imovine i 30,42 % aktive. U odnosu na prethodnu godinu veće su za 5 %. Porasle su sve vrste zaliha, osim gotovih proizvoda, a smanjeni su predujmovi.

Struktura zaliha vidljiva je iz tablice 4.

Tablica 4. Zalihe

Red. br.	O P I S	Stanje 31. 12. (u 000 kn)		Index 3:2	Učešće u aktivi	
		2009	2010		2009	2010
0	1	2	3	4	5	6
	Zalihe					
1.	Sirovine, materijal, ambalaža i rez. dijelovi	12.495	13.599	109	1,69	1,79
2.	Proizvodnja u toku	127.890	136.672	107	17,32	18,02
3.	Gotovi proizvodi	69.712	67.149	96	9,44	8,85
4.	Trgovačka roba	7.504	12.135	162	1,02	1,60
5.	Predujmovi	2.049	1.140	56	0,28	0,15
	Ukupno zalihe	219.650	230.695	105	29,74	30,42

6. Kratkoročna potraživanja

Bilješka 7.

Potraživanja su druga najveća stavka po veličini unutar kratkotrajne imovine. Iznose 119.678 tis .kn i čine 33,62 % kratkotrajne imovine, te 15,78 % aktive. U odnosu na prošlu godinu veća su za 10 %. Najznačajniju stavku čine potraživanja od kupaca koja su povećana za 8%.

Tablica 5. Struktura kratkoročnih potraživanja

Red. br.	O P I S	Stanje 31. 12. (u 000 kn)		Index 3:2	Učešće u aktivi	
		2009	2010		2009	2010
0	1	2	3	4	5	6
1.	Potraž. od kupaca	92.751	100.540	108	12,56	13,26
2.	Potraž. od povez. pod.					
3.	Potraž. za više plaćeni porez na dobit					
4.	Potraž. od zaposlenih	507	608	120	0,07	0,08
5.	Potraž. od države	15.468	18.133	117	2,09	2,39
6.	Ostala potraživanja	271	397	146	0,04	0,05
	Ukupno potraživanja	108.997	119.678	110	14,76	15,78

7. Kratkoročna financijska imovina

Bilješka 8.

U odnosu na prethodnu godinu financijska imovina bilježi smanjenje za 61 % i to zbog smanjenja ostale financijske imovine tj. potraživanja od kooperanata.

Tablica 6.

Red. br.	O P I S	Stanje 31. 12. (u 000 kn)		Index 3:2	Učešće u aktivi	
		2009	2010		2009	2010
0	1	2	3	4	5	6
1.	Zajmovi povezanim poduz.					
2.	Vrijednosni papiri	226	186	82	0,03	0,02
3.	Dani depoziti i kaucije	1.958	2.318	118	0,27	0,31
4.	Otkup vlastitih dionica					
5.	Ostala financijska imovina	8.217	1.503	18	1,11	0,20
Ukupno kratkor. financ. imovina		10.401	4.007	39	1,41	0,53

8. Pregled i struktura PASIVE

Tablica 7.

Red. br.	O P I S	Stanje 31. 12. (u 000 kn)		Index 3:2	Učešće u pasivi	
		2009	2010		2009	2010
0	1	2	3	4	5	6
1.	Upisani kapital	286.321	286.321	100	38,77	37,75
2.	Rezerve	7.061	7.211	102	0,96	0,95
3.	Zadržana dobit	12.371	14.202	115	1,68	1,87
4.	Revalorizacijske rezerve	20.959	19.728	94	2,84	2,60
5.	Dobit tekuće godine	2.484	413	17	0,34	0,05
6.	Manjinski interes	16.315	15.559	95	2,21	2,05
7.	Kapital i rezerve	345.511	343.434	99	46,79	45,28
8.	Dugoročne obveze	166.427	182.013	109	22,54	24,00
9.	SVEGA (5+6)	511.938	525.447	103	69,33	69,28
10.	Kratkoročne obveze	208.128	225.410	108	28,18	29,72
11.	Odgođ. plać. i prihodi	18.384	7.559	41	2,49	1,00
UKUPNO PASIVA		738.450	758.416	103	100,00	100,00

Pasiva raste za 3% i to zbog povećanja obveza, dok kapital i rezerve bilježe pad od 1%. zbog smanjenja revalorizacijskih rezervi kod Đakovačkih vina d.d. za 1.231 tis. kn ili 6%.

Temeljni kapital iznosi 286.321 tis. kn i nije se mijenjao u odnosu na prethodnu godinu.

Bilješka 9.

Povećanje pasive rezultira iz povećanja dugoročnih obveza za 9% i kratkoročnih obveza za 8%.

9. Dugoročne obveze

Tablica 8.

Red. br.	O P I S	Stanje 31. 12. (u 000 kn)		Index 3:2	Učešće u pasivi	
		2009	2010		2009	2010
0	1	2	3	4	5	6
1.	Dugor. kred. banaka	164.575	180.161	109	22,29	23,75
2.	Inozemni krediti	1.852	1.852	100	0,25	0,24
3.	Dugor. kred. dobavljača					
4.	Obveze za dionice					
5.	Ost. kred. za nepl. doprin.					
	UKUPNO	166.427	182.013	109	22,54	24,00

Bilješka 10.

Dugoročne obveze porasle su za 15.586 tis. kn ili 9 % i to zbog uzimanja kredita .

10. Kratkoročne obveze

Tablica 9.

Red. br.	O P I S	Stanje 31. 12. (u 000 kn)		Index 3:2	Učešće u aktivi	
		2009	2010		2009	2010
0	1	2	3	4	5	6
	<u>Kratkoročne obveze</u>					
1.	Obveze prema povez. pod.					
2.	Obveze prema kred. inst.	90.340	102.662	114	12,23	13,54
3.	Obveze za predujm.	1.773	63	4	0,24	0,01
4.	Obv. prema dobavljačima	72.805	88.947	122	9,86	11,73
5.	Obveze po vrijed. papirima	100			0,01	
5.	Obv. prema zaposlenima	6.969	6.474	93	0,94	0,85
6.	Obv. za poreze i dopr.	19.559	18.827	96	2,65	2,48
7.	Ost. krat. obveze	16.582	8.437	51	2,25	1,11
	Ukupno kratkoroč. obv.	208.128	225.410	108	28,18	29,72

Bilješka 11.

Kratkoročne obveze povećane su u odnosu na prethodnu godinu 17.282 tis.kn ili za 8 %. Povećane su obveze prema bankama i dobavljačima, a smanjene sve ostale obveze .

B. DODATNI PODACI UZ RAČUN DOBITI I GUBITKA

Bilješka 12.

U 2010. godini došlo je do smanjenja ukupnog prihoda za 0,16%, povećanja ukupnih rashoda za 0,42% i smanjenja neto dobiti nakon poreza za 95%. Glavni uzrok slabijih rezultata leži u činjenici da je recesija preko smanjenja kupovne moći dovela do smanjenja potražnje za pojedinim proizvodima, a otežana naplata i rast kamatnih stopa doveli su do porasta troškova kamata za 9.521 tis. kn ili 58%.

FINANCIJSKI REZULTAT GRUPE 31.12.2010

Tablica 11

Društvo	Ukupni prihodi	Ukupni rashodi	Dobit-gubitak prije poreza	Porez	Dobit-gubitak nakon poreza
KUTJEVO d.d.	357.775	353.568	4.207	401	3.806
ĐAKOVAČKA VINA d.d.	40.175	41.317	-1.142		-1.142
MELLITA d.o.o.	6	137	-131		-131
KUTJEVO TRGOVINA d.o.o.	2.222	2.330	-108		-108
VETERINARSKA AMB. KOOP. d.o.o.	539	610	-71		-71
KUTJEVAČKI PODRUM d.o.o.	323	338	-15		-15
PAPUK d.o.o.		4	-4		-4
GUŠTI d.o.o.	2.188	4.397	-2.209		-2.209
UKUPNO GRUPA - zbroj	403.228	402.701	527	401	126
UKUPNO GRUPA - konsolidirano - većinski interes	361.981	361.454	527	401	126
				401	413

III FINANCIJSKI POKAZATELJI

ELEMENTI	Razdoblje - u kunama	
	2009	2010
1	2	3
POKAZATELJI LIKVIDNOSTI		
1. Trenutna likvidnost		
- novac	<u>2.033.203</u>	<u>1.608.211</u>
- kratkoročne obveze	208.128.251	225.409.841
Koeficijent trenutne likvidnost KTrL	0,0098	0,0071
2. Tekuća likvidnost		
-kratkotrajna imovina	<u>341.081.575</u>	<u>355.988.294</u>
-kratkotrajne obveze	208.128.251	225.409.841
Koeficijent tekuće likvidnosti KTL	1,64	1,58
3. Ubrzana likvidnost		
-brzo unovčiva imovina	<u>111.031.113</u>	<u>121.286.002</u>
-kratkoročne obveze	208.125.251	225.409.841
Koeficijent ubrzane likvidnosti KUL	0,53	0,54
4. Financijska stabilnost		
-dugoročna imovina	<u>394.486.306</u>	<u>400.785.890</u>
-vlasnička glav.+dugor. obveze	510.938.558	525.447.417
Koeficijent financijske stabilnosti KFS	0,77	0,76
5. Radni kapital		
- kratkotrajna imovina	<u>341.081.575</u>	<u>355.988.294</u>
- kratkoročne obveze	208.128.251	225.409.841
Radni kapital RK	132.953.324	130.578.453
POKAZATELJI ZADUŽENOSTI		
1. Koeficijent zaduženosti		
-ukupne obveze (dugor. i kratkor)	<u>374.555.301</u>	<u>407.422.870</u>
-ukupna aktiva	738.450.014	758.416.510
Koeficijent zaduženosti KZ	0,51	0,54
2. Koeficijent vlastitog financiranja		
-vlastita glavnica (kapital)	<u>345.511.508</u>	<u>343.434.388</u>
-ukupna aktiva	738.450.014	758.416.510
Koeficijent vlastitog financiranja KVF	0,47	0,45
3. Koeficijent financiranja		
- ukupne obveze	<u>374.555.301</u>	<u>407.422.870</u>
- kapital	345.511.508	343.434.388
Koeficijent financiranja KF	1,08	1,19
4. Stupanj pokrića II		
- kapital + dugoročne obveze	<u>510.938.558</u>	<u>525.447.417</u>
- dugotrajna imovina	394.486.306	400.785.890
Stupanj pokrića II SP 2	1,30	1,31
5. Stupanj pokrića I		
- kapital	<u>345.511.508</u>	<u>343.434.388</u>
- dugotrajna imovina	394.486.306	400.785.890
Stupanj pokrića I SP 1	0,88	0,86

POKAZATELJI AKTIVNOSTI		
1. Koeficijent obrta zaliha		
-troškovi prodaje proizvoda	<u>358.781.839</u>	<u>334.640.275</u>
-zalihe	219.649.841	230.694.763
Koeficijent obrta zaliha	1,63	1,45
Dani vezivanja zaliha	223	252
2. Koeficijent obrta potraživanja		
-prihodi od prodaje	<u>358.801.947</u>	<u>358.152.187</u>
-potraživanja	108.997.910	119.677.791
Koeficijent obrta potraživanja Kop	3,29	2,99
Dani vezivanja potraživanja TNP	111	122
3. Koeficijent obrta kratkotrajne imovine		
-ukupni prihodi	<u>362.693.097</u>	<u>361.981.292</u>
-kratkotrajna imovina	341.081.575	355.988.294
Koeficijent obrta kratkotrajne imovine Koki	1,06	1,02
Dani vezivanja kratkotrajne imovine	343	359
4. Koeficijent obrta ukupne imovine		
-ukupni prihodi	<u>362.693.097</u>	<u>361.981.292</u>
-ukupna imovina	738.450.014	758.416.510
Koeficijent obrta ukupne imovine Koui	0,49	0,48
Dani vezivanja ukupne imovine	743	765
POKAZATELJI EKONOMIČNOSTI		
1. Ekonomičnost ukupnog poslovanja		
- ukupni prihodi	<u>362.693.097</u>	<u>361.981.292</u>
- ukupni rashodi	359.923.016	361.454.631
Ekonomičnost ukupnog poslovanja Eu	1,01	1,00
2. Ekonomičnost financiranja		
- financijski prihodi	<u>3.891.150</u>	<u>3.829.105</u>
- financijski rashodi	16.418.675	25.939.802
Ekonomičnost financiranja Ef	0,24	0,15
RENTABILNOST POSLOVANJA		
1. Neto marža profita:		
(neto dobit + pasivne kamate) x 100	<u>6.406.225</u>	<u>3.954.860</u>
- ukupni prihodi	362.693.097	361.981.292
Neto marža profita NMP	1,77	1,09
2. Neto rentabilnost imovine		
(neto dobit + pasivne kamate) x 100	<u>6.406.225</u>	<u>3.954.860</u>
ukupna imovina (aktiva)	738.450.014	758.416.510
Neto rentabilnost imovine NRI	0,87	0,52
3. Rentabilnost vlast. kapitala		
- neto dobit	<u>2.515.075</u>	<u>125.755</u>
- kapital	345.511.508	343.434.388
Rentabilnost vlast. kapitala RVK	0,73	0,04

Bilješka 13.

U odnosu na 2009.godinu došlo je do smanjenja trenutne i tekuće likvidnosti, povećanja zaduženosti, smanjenja aktivnosti tj. produženja dana vezivanja imovine i smanjenja koeficijenta obrtaja, ekonomičnosti i profitabilnosti odnosno rentabilnosti.

Voditelj računovodstva

Milan Razumović



Predsjednik Uprave

Mladen Tišljarec



KUTJEVO d.d.
za proizvodnju i promet vinopirne, vinice
i prekrasbenih proizvoda
KUTJEVO 2/4

Izjava o usklađenosti

Financijski izvještaji društva Kutjevo d.d. su sastavljeni sukladno Međunarodnim standardima financijskog izvještavanja (MSFI).

Financijski izvještaji povezanih društava: Kutjevo trgovina d.o.o., Veterinarska ambulanta kooperacija d.o.o., Kutjevački podrum d.o.o., Papuk mesna industrija d.o.o., Gušti d.o.o., Mellita pčelarska centrala d.o.o. i Đakovačka vina d.d., sastavljeni su u skladu s Hrvatskim standardima financijskog izvještavanja (HSFI).

Zakonski predstavnik poduzetnika

KUTJEVO d.d.
posrednik u prometu poljoprivrednim
i prehrambenim proizvodima
KUTJEVO 2/21

KUTJEVO d.d.
za proizvodnju i promet
poljoprivrednih i prehrambenih proizvoda
Kutjevo, Kralja Tomislava 1

Na temelju članka 404.st.2. Zakona o tržištu kapitala (NN br. 88/08, 146/08 i 74/09) i članka 18. Statuta Kutjeva d.d., Uprava Kutjeva d.d. dana 28. travnja 2011.g. daje slijedeću

O B A V I J E S T

Na revidirane godišnje financijske izvještaje Kutjeva d.d. za 2010.g. i na revidirane konsolidirane godišnje financijske izvještaje za 2010. godinu nije dana suglasnost nadležnog tijela društva Nadzornog odbora ili Glavne skupštine.
Financijski izvještaji nisu utvrđeni iz razloga što ih nadležna tijela još nisu razmatrala niti su o istima odlučivala.

PREDSJEDNIK UPRAVE
Mladen Tišljarec

KUTJEVO d.d.
za proizvodnju i promet poljoprivrednih
i prehrambenih proizvoda
KUTJEVO 2/4