

**KONČAR – MJERNI
TRANSFORMATORI D.D.**

Financijski izvještaji na 31. prosinca 2013. zajedno sa
izvještajem neovisnog revizora

Sadržaj

Odgovornost za financijske izvještaje	1
Izveštaj neovisnog revizora	2-3
Financijski izvještaji:	
Izveštaj o dobiti i gubitku i ostaloj sveobuhvatnoj dobiti razdoblja za godinu završenu 31. prosinca 2013.	4
Izveštaj o financijskom položaju na dan 31. prosinca 2013.	5
Izveštaj o novčanim tijekovima za godinu završenu 31. prosinca 2013.	6
Izveštaj o promjenama na kapitalu i rezervama za godinu završenu 31. prosinca 2013.	7
Bilješke uz financijske izvještaje	8 – 43

Odgovornost za financijske izvještaje

Temeljem hrvatskog Zakona o računovodstvu (NN 109/07), Uprava je dužna osigurati da financijski izvještaji za svaku financijsku godinu budu pripremljeni u skladu Međunarodnim standardima financijskog izvještavanja koji se primjenjuju u Europskoj Uniji, tako da fer prezentiraju financijsko stanje i rezultate poslovanja društva Končar – Mjerni transformatori d.d., Zagreb (dalje u tekstu: Društvo) za to razdoblje.


Na temelju provedenih istraživanja, Uprava opravdano očekuje da Društvo ima odgovarajuća sredstva za nastavak poslovanja u doglednoj budućnosti. Sukladno tome, Uprava je izradila financijske izvještaje pod pretpostavkom neograničenosti vremena poslovanja Društva.

Pri izradi financijskih izvještaja Uprava je odgovorna:

- za odabir i potom dosljednu primjenu odgovarajućih računovodstvenih politika;
- za davanje razumnih i razboritih prosudbi i procjena;
- za primjenu važećih standarda financijskog izvještavanja i za objavu i objašnjenje u financijskim izvještajima svakog odstupanja koje je od materijalnog značaja; te
- izradu financijskih izvještaja uz pretpostavku o neograničenosti vremena poslovanja, osim ako je pretpostavka neprimjerena.

Uprava je odgovorna za vođenje ispravnih računovodstvenih evidencija, koje će u bilo koje doba s prihvatljivom točnošću odražavati financijski položaj Društva, kao i njihovu usklađenost sa Zakonom o računovodstvu (NN 109/07). Uprava je također odgovorna za čuvanje imovine Društva, pa stoga i za poduzimanje opravdanih mjera da bi se spriječile i otkrile prijevare i ostale nezakonitosti.

Potpisano u ime Uprave:


Ante Rogoznica, predsjednik Uprave

"KONČAR - Mjerni transformatori"
1 d.d.
ZAGREB, Josipa Mokrvića 10

Končar – Mjerni transformatori d.d., Zagreb

Josipa Mokrvića 10, 10 090 Zagreb

28. veljače 2014. godine

Izveštaj neovisnog revizora

Upravi i vlasnicima društva Končar – Mjerni Transformatori d.d.

Obavili smo reviziju priloženih financijskih izvještaja društva Končar – Mjerni transformatori d.d. Zagreb (dalje: Društvo) koji uključuju izvještaj o financijskom položaju Društva na dan 31. prosinca 2013. godine, izvještaj o sveobuhvatnoj dobiti, izvještaj o promjenama na kapitalu i rezervama i izvještaj o novčanim tijekovima za godinu koja završava na taj datum, sažetak značajnih računovodstvenih politika i ostale bilješke a koji su prikazani na stranicama 3 do 43.

Odgovornosti Uprave za financijske izvještaje

Uprava je odgovorna za pripremu i fer prikaz navedenih financijskih izvještaja u skladu sa Međunarodnim standardima financijskog izvještavanja koji se primjenjuju u Europskoj Uniji. To uključuje: osmišljavanje, implementiranje i održavanje internih kontrola relevantnih za pripremu i fer prikaz financijskih izvještaja koja ne sadržavaju značajne pogrešne iskaze, bilo zbog prijevare ili pogreške, odabir i primjenu odgovarajućih računovodstvenih politika, kao i izradu razumnih računovodstvenih procjena.

Odgovornosti revizora

Naša je odgovornost izraziti mišljenje o ovim financijskim izvještajima na temelju naše revizije. Postupak naše revizije proveden je sukladno Međunarodnim revizijskim standardima. Ti standardi zahtijevaju usklađenost sa etičkim zahtjevima te planiranje i provođenje revizije kako bismo postigli razumno uvjerenje o tome da financijski izvještaji ne sadrže značajne pogrešne iskaze.

Revizija uključuje provedbu procedura prikupljanja revizijskih dokaza koji potkrepljuju iznose i objavljivanja prikazana u financijskim izvještajima. Odabrane procedure ovise o procjeni revizora, uključujući i procjenu rizika značajnih pogrešnih iskaza u financijskim izvještajima, zbog prijevare ili pogreške. Prilikom procjene rizika revizor razmatra interne kontrole relevantne za pripremu i fer prikaz financijskih izvještaja od strane društva kako bi osmislio odgovarajuće revizijske procedure, ali ne u svrhu izražavanja mišljenja o učinkovitosti internih kontrola. Revizija također uključuje procjenjivanje računovodstvenih načela i značajnih procjena Uprave, kao i cjelokupnog prikaza financijskih izvještaja.

Vjerujemo da naša revizija pruža razumnu osnovu za izražavanje mišljenja.


Mišljenje

Prema našem mišljenju, financijski izvještaji fer prezentiraju, u svim značajnim odrednicama, financijski položaj Društva na dan 31. prosinca 2013. godine, njegovu financijsku uspješnost i njegove novčane tokove za godinu tada završenu u skladu s Međunarodnim standardima financijskog izvještavanja koji se primjenjuju u Europskoj Uniji.

Grant Thornton revizija d.o.o.
Ivana Lučića 2A, 10000 Zagreb
Ivica Smiljan, ovlaštenu revizor, direktor
Zagreb, 28. veljače 2014.


GRANT THORNTON
revizija d.o.o.
ZAGREB

Reconsult d.o.o., revizija i konzalting
Trg hrvatskih velikana 4/1, 10000 Zagreb
Marija Zupancić, ovlaštenu revizor, Član Uprave


RECONSULT, d.o.o.
REVIZIJA I KONZALTING
Z A G R E B

Izvještaj o dobiti i gubitku i ostaloj sveobuhvatnoj dobiti

	Bilješka	2013. HRK	2012. HRK
Prihodi od prodaje	3	176.568.461	193.259.090
Ostali poslovni prihodi	4	4.171.978	2.977.377
Poslovni prihodi		180.740.439	196.236.467
Povećanje/(smanjenje) zaliha nedovršene proizvodnje i gotovih proizvoda		1.770.938	4.237.872
Troškovi sirovina i materijala	5	(97.002.009)	(107.357.689)
Troškovi prodane robe		(83.350)	(43.989)
Troškovi usluga	6	(18.169.722)	(18.804.764)
Troškovi osoblja	7	(38.404.545)	(37.544.183)
Amortizacija	8	(3.827.796)	(3.679.124)
Ostali troškovi	9	(6.460.744)	(6.360.982)
Vrijednosno usklađivanje kratkotrajne imovine	10	-	(39.371)
Rezerviranja	11	(1.302.936)	(2.900.093)
Ostali poslovni rashodi	12	(611.272)	(351.588)
Poslovni rashodi		(164.091.436)	(172.843.911)
Operativna dobit		16.649.003	23.392.556
Udio u dobiti zajedničkog pothvata	13	2.155.085	2.221.068
Financijski prihodi	13	3.380.245	2.153.809
Financijski rashodi	14	(4.946.632)	(4.306.138)
Financijski rezultat		588.698	68.739
Dobit prije oporezivanja		17.237.701	23.461.295
Porez na dobit	15	(2.949.434)	(4.463.259)
DOBIT ZA GODINU		14.288.267	18.998.036
Ostala sveobuhvatna dobit		-	-
SVEOBUHVAATNA DOBIT ZA GODINU		14.288.267	18.998.036
Zarada po dionici	16	225,73	300,14

Bilješke su sastavni dio Izvještaja o dobiti i gubitku i ostaloj sveobuhvatnoj dobiti

Izvještaj o financijskom položaju

	Bilješka	31.12.2013. HRK	31.12.2012. HRK
AKTIVA			
Nematerijalna imovina	17	1.794.018	1.408.000
Nekretnine, postrojenja i oprema	18	34.915.139	37.182.448
Ulaganja u zajedničke pothvate po metodi udjela	19	9.963.799	5.254.620
Dugotrajna potraživanja	20	1.312.384	1.562.512
Dugotrajna imovina		47.985.340	45.407.580
Zalihe	21	53.923.259	49.273.139
Potraživanja od povezanih društava	22	3.358.080	7.285.720
Potraživanja od kupaca	23	46.311.716	57.839.339
Potraživanja od države i drugih institucija	24	3.485.626	2.006.872
Ostala potraživanja	25	653.951	771.866
Novac u banci i blagajni	26	12.329.586	7.812.108
Kratkotrajna imovina		120.062.218	124.989.044
Plaćeni troškovi budućeg razdoblja i obračunati prihodi		-	12.719
UKUPNO AKTIVA		168.047.558	170.409.343
Izvanbilančni zapisi	37	55.972.375	75.579.207
PASIVA			
Temeljni kapital		18.989.100	18.989.100
Zakonske rezerve		949.455	949.455
Statutarne rezerve		31.804.263	23.836.688
Ostale rezerve		9.494.550	9.494.550
Rezerve iz dobiti		42.248.268	34.280.693
Zadržana dobit		5.213.469	2.191.352
Dobit/ (gubitak) poslovne godine		14.288.267	18.998.036
KAPITAL I REZERVE	27	80.739.104	74.459.181
Rezerviranja za mirovine, otpremnine i slične obveze		1.647.034	1.465.598
Druga rezerviranja		4.149.844	6.672.552
Rezerviranja	28	5.796.878	8.138.150
Obveze prema bankama i drugim financijskim institucijama		13.506.321	22.858.124
Dugoročne obveze	29	13.506.321	22.858.124
Obveze prema povezanim društvima	30	2.420.040	3.094.857
Obveze prema bankama i drugim financijskim institucijama	31	34.443.822	33.467.426
Obveze za primljene predujmove	32	5.019.715	1.868.971
Obveze prema dobavljačima	33	20.645.706	18.022.442
Ostale kratkoročne obveze	34	5.462.588	8.417.798
Kratkoročne obveze		67.991.871	64.871.494
Odgođeno plaćanje troškova i prihod budućeg razdoblja	35	13.384	82.394
UKUPNO PASIVA		168.047.558	170.409.343
Izvanbilančni zapisi	37	55.972.375	75.579.207

Bilješke su sastavni dio Izvještaja o financijskom položaju

Izveštaj o novčanim tijekovima

	Bilješka	2013. HRK	2012. HRK
Novčani tijek od poslovnih aktivnosti			
Novčani primici od kupaca		201.263.355	196.972.805
Novčani primici s osnove povrata poreza		18.082.742	22.190.551
Novčani primici od kamata		70.795	10.773
Ostali novčani primici		1.529.159	3.569.970
Ukupno novčani primici od poslovnih aktivnosti		220.946.051	222.744.099
Novčani izdaci od poslovnih aktivnosti			
Novčani izdaci dobavljačima		(132.558.337)	(142.240.996)
Novčani izdaci za zaposlene		(38.170.272)	(37.522.761)
Novčani izdaci za kamate		(2.507.536)	(2.701.978)
Novčani izdaci za poreze		(18.589.014)	(19.072.111)
Ostali novčani izdaci		(6.460.016)	(8.201.879)
Ukupno novčani izdaci od poslovnih aktivnosti		(198.285.175)	(209.739.725)
Neto novčani tijek od poslovnih aktivnosti		22.660.876	13.004.374
Novčani tijek od investicijskih aktivnosti			
Novčani primici od prodaje dugotrajne materijalne i nematerijalne imovine		-	2.468.535
Novčani izdaci za kupnju dugotrajne materijalne i nematerijalne imovine		(1.510.960)	(4.305.654)
Ostali novčani izdaci od investicijskih aktivnosti		(184.336)	(529.193)
Neto novčani tijek od investicijskih aktivnosti		(1.695.296)	(2.366.312)
Novčani tijek od financijskih aktivnosti			
Novčani primici od glavnice kredita, zadužnica, pozajmica i drugih posudbi		4.611.735	5.000.000
Novčani izdaci za otplatu glavnice kredita i obveznica		(13.091.645)	(6.053.837)
Novčani izdaci za isplatu dividendi		(7.968.192)	(7.021.803)
Neto novčani tijek od financijskih aktivnosti		(16.448.102)	(8.075.640)
Ukupno povećanje/smanjenje novčanog tijeka		4.517.478	2.562.422
Novac i novčani ekvivalenti na početku razdoblja	26	7.812.108	5.249.686
Novac i novčani ekvivalenti na kraju razdoblja	26	12.329.586	7.812.108

Bilješke su sastavni dio Izveštaja o novčanim tijekovima

Izvještaj o promjenama na kapitalu i rezervama

	Temeljni kapital HRK	Zakonske rezerve HRK	Statutarne rezerve HRK	Ostale rezerve HRK	Zadržana dobit HRK	Dobit tekuće godine HRK	Ukupno HRK
Na dan 1. siječnja 2012. godine	18.989.100	949.455	16.813.224	9.494.550	-	16.237.619	62.483.948
<i>Transakcije s vlasnicima:</i>							
Raspored dobiti	-	-	7.023.464	-	-	(7.023.464)	-
Dividende	-	-	-	-	-	(7.022.803)	(7.022.803)
Prijenos na zadržanu dobit	-	-	-	-	2.191.352	(2.191.352)	-
<i>Dobit tekuće godine</i>	-	-	-	-	-	18.998.036	18.998.036
<i>Ostala sveobuhvatna dobit</i>	-	-	-	-	-	-	-
Ukupna sveobuhvatna dobit	-	-	-	-	-	18.998.036	18.998.036
Na dan 31. prosinca 2012. godine	18.989.100	949.455	23.836.688	9.494.550	2.191.352	18.998.036	74.459.181
<i>Transakcije s vlasnicima:</i>							
Raspored dobiti	-	-	7.967.575	-	-	(7.967.575)	-
Dividende	-	-	-	-	-	(7.967.193)	(7.967.193)
Prijenos na zadržanu dobit	-	-	-	-	3.063.268	(3.063.268)	-
Korekcija zadržane dobiti	-	-	-	-	(41.151)	-	(41.151)
<i>Dobit tekuće godine</i>	-	-	-	-	-	14.288.267	14.288.267
<i>Ostala sveobuhvatna dobit</i>	-	-	-	-	-	-	-
Ukupna sveobuhvatna dobit	-	-	-	-	-	14.288.267	14.288.267
Na dan 31. prosinca 2013. godine	18.989.100	949.455	31.804.263	9.494.550	5.213.469	14.288.267	80.739.104

Bilješke su sastavni dio Izvještaja o promjenama na kapitalu i rezervama

1. Opće informacije o Društvu

Končar – Mjerni transformatori dioničko društvo, Zagreb, Josipa Mokrvića 10, je društvo u Grupi Končar - Elektroindustrija u kojoj je krajnja matica društvo Končar - Elektroindustrija d.d., Zagreb, Fallerovo šetalište 22, te se bavi proizvodnjom mjernih i specijalnih transformatora, kao i svim ostalim uslugama vezanim uz tu proizvodnju.

Na dan 31. prosinca 2013. godine Društvo je imalo 242 zaposlenika, dok je na dan 31. prosinca 2012. godine imalo 246 zaposlenika.

Struktura zaposlenih je, kako slijedi:

	<u>31. prosinca 2013.</u>	<u>31. prosinca 2012.</u>
MR i DR	2	2
VSS	44	41
VŠS	18	22
SSS	83	81
VKV	4	2
KV	63	67
PKV, NKV	28	31
	<u>242</u>	<u>246</u>

Članovi Nadzornog odbora

- Davor Mladina, predsjednik
- Miroslav Poljak, zamjenik
- Ivica Tota, član
- Christian Panjol - Tuflija, član
- Marina Kralj Miliša, član

Članovi uprave

- Ante Rogoznica, predsjednik
- Boris Bojanić, član

Iznos naknade članovima Uprave i Nadzornog odbora Društva je prikazan u bilješkama 7. i 9. uz financijske izvještaje.

2. Sažetak značajnijih računovodstvenih politika

Osnova pripreme

Izjava o usklađenosti

Financijski izvještaji Društva su sastavljeni u skladu sa zakonskim zahtjevima u Republici Hrvatskoj i Međunarodnim standardima financijskog izvještavanja koji se primjenjuju u Europskoj uniji.

Financijski izvještaji prikazani u ovom izvještaju sastavljeni su po metodi udjela u kojima je Društvo prikazalo svoj udio u neto dobiti zajedničkog pothvata u Kini (bilješka 13). Odvojeni financijski izvještaji Društva koji su odobreni na isti datum kao i ovi izvještaji zasebno su prezentirani.

Financijski izvještaji su pripremljeni po načelu povijesnog troška, izuzev određenih financijskih instrumenata koji su iskazani po fer vrijednosti. Računovodstvene politike su primjenjivane konzistentno, osim ako nije navedeno drugačije. Financijski izvještaji sastavljeni su po načelu nastanka događaja pod pretpostavkom neograničenog nastavka poslovanja.

Financijski izvještaji Društva sastavljeni su u hrvatskim kunama kao mjernoj, odnosno izvještajnoj valuti Društva. Na dan 31. prosinca 2013. godine tečaj za 1 USD i 1 EUR iznosio 5,55 HRK odnosno 7,64 HRK (31. prosinca 2012. godine: 5,73 HRK odnosno 7,55 HRK).

Standardi, tumačenja i dodaci koji su izdani od IASB-a i usvojeni od strane Europske unije te su stupili na snagu

Društvo je za godinu završenu 31. prosinca 2013. godine usvojilo dolje navedene izmjene Međunarodnih standarda financijskog izvještavanja te je prema zahtjevima prikazalo usporedne podatke. Usvajanje izmijenjenih standarda nije imalo utjecaja na glavnica na dan 1. siječnja 2013. godine:

- Izmjene MRS-a 1 – Prezentacija financijskih izvještaja (dio izmjena je primjenjiv za razdoblja koja počinju na dan 1. srpnja 2012. godine ili kasnije, a dio za razdoblja koja počinju na dan 1. siječnja 2013. godine ili kasnije). Kao posljedica „Prikaza stavki ostale sveobuhvatne dobiti“ u sklopu izmjena i dopuna MRS-a 1, izmijenjene su, brisane i dodavane određene točke sljedećih standarda: MRS-a 1, 12, 20, 21, 32, 33, 34 te MSFI-a 1, 5 i 7;
- MSFI 1 Prva primjena Međunarodnih standarda financijskog izvještavanja – zamjena fiksnih datuma za određene iznimke (primjenjiva za razdoblja koja počinju na dan 1. siječnja 2013. godine ili kasnije);
- MSFI 1 Prva primjena Međunarodnih standarda financijskog izvještavanja – dodatna izuzeća za društva koja više ne posluju u uvjetima teške hiperinflacije (primjenjiva za razdoblja koja počinju na dan 1. siječnja 2013. godine ili kasnije);
- MRS 12 Porez na dobit (revidirani) – limitirane izmjene kod mjerenja odgođenog poreza (primjenjive za razdoblja koja počinju na dan 1. siječnja 2013. ili kasnije).
- MSFI 13 – Mjerenje fer vrijednosti (novi standard primjenjiv za razdoblja koja počinju na dan 1. siječnja 2013. godine ili kasnije);

Bilješke uz financijske izvještaje (nastavak)

- Izmijenjeni MRS 19 - Primanja zaposlenih (primjenjiv za razdoblja koja počinju na dan 1. siječnja 2013. godine ili kasnije). Kao posljedica izmjena i dopuna MRS-a 19, izmijenjeni su i sljedeći standardi: MRS 24, MSFI 1, 8 i 13, te IFRIC 14;
- Izmjene MSFI-a 7 Financijski instrumenti: objavljivanje – prijeboj financijske imovine i financijskih obveza (izmjene primjenjive za razdoblja koja počinju na dan 1. siječnja 2013. ili kasnije);
- Izmjene MSFI-a 1 - Državni zajmovi (primjenjive za razdoblja koja počinju na dan 1. siječnja 2013. godine ili kasnije);
- Godišnja unapređenja MSFI-eva 2009.-2011. (MSFI 1, MRS 1, MRS 16, MRS 32 i MRS 34) – primjenjiva za razdoblja koja počinju na dan 1. siječnja 2013. godine ili kasnije);
- IFRIC 20 „Troškovi otkrivke u fazi proizvodnje površinskog kopa“ (primjenjiv za razdoblja koja počinju na dan 1. siječnja 2013. godine ili kasnije).

Standardi, tumačenja i dodaci koji još nisu stupili na snagu

Na datum odobrenja financijskih izvještaja bili su izdani sljedeći novi ili izmijenjeni standardi i tumačenja koja još nisu na snazi za godinu završenu 31. prosinca 2013. godine:

- MSFI 10 – Konsolidirani financijski izvještaji (novi standard primjenjiv za razdoblja koja počinju na dan 1. siječnja 2014. godine ili kasnije);
- MSFI 11 – Zajednički poduhvati (novi standard primjenjiv za razdoblja koja počinju na dan 1. siječnja 2014. godine ili kasnije);
- MSFI 12 – Objava ulaganja u ostala društva (novi standard primjenjiv za razdoblja koja počinju na dan 1. siječnja 2014. godine ili kasnije);
- Izmjene MSFI-a 10, MSFI-a 11 i MSFI-a 12 – vodič kroz prijelazne odredbe (primjenjiv za razdoblja koja počinju na dan 1. siječnja 2014. godine ili kasnije);
- Izmjene MSFI-a 10,12 i MRS-a 27 – investicijska društva (primjenjive za razdoblja koja počinju na dan 1. siječnja 2014. ili kasnije);
- MRS 27 i MRS 28 – izmjene zbog izdavanja gore navedenih standarda za konsolidaciju (primjenjiv za razdoblja koja počinju na dan 1. siječnja 2014. godine ili kasnije);
- Izmjene MRS-a 32 – Financijski instrumenti: prezentiranje – dopune upute o prijeboju financijske imovine i financijskih obveza (primjenjive za razdoblja koja počinju na dan 1. siječnja 2014. godine ili kasnije);
- Izmjene MSFI-a 7 Financijski instrumenti: objavljivanje – izmjene koja zahtijevaju objave vezane uz prvu primjenu MSFI-a 9 za koji je odgođeno definiranje datuma obvezne primjene);
- MSFI 9 - Financijski instrumenti (novi standard za koji je odgođeno definiranje datuma obvezne primjene);
- Izmjene MRS-a 36 – Umanjenje imovine – pojašnjenje opsega objave podataka (primjenjive za razdoblja koja počinju na dan 1. siječnja 2014. ili kasnije);
- Izmjene MRS-a 39 – Financijski instrumenti: Priznavanje i mjerenje – obnavljanje financijskih izvedenica i nastavljanje primjene računovodstva zaštite (primjenjive za razdoblja koja počinju na dan 1. siječnja 2014. ili kasnije);

Bilješke uz financijske izvještaje (nastavak)

- Godišnja unapređenja MSFI-eva 2010.-2012. (MSFI 2, MSFI 3, MSFI 8, MSFI 13, MRS 16, MRS 24 i MRS 38) – prema IASB-u primjenjiva za razdoblja koja počinju na dan 1. srpnja 2014. godine ili kasnije, nisu još usvojena od strane EU;
- Godišnja unapređenja MSFI-eva 2011.-2013. (MSFI 1, MSFI 3, MSFI 13 i MRS 40) – prema IASB-u primjenjiva za razdoblja koja počinju na dan 1. srpnja 2014. godine ili kasnije, nisu još usvojena od strane EU

Uprava predviđa da će sva gore navedena tumačenja i standardi biti primijenjeni u financijskim izvještajima Društva za razdoblja od kada budu na snazi, te da njihovo usvajanje neće imati značajan utjecaj na financijske izvještaje u razdoblju prve primjene.

Ključne procjene i pretpostavke te neizvjesnosti u pripremi financijskih izvještaja

Pri izradi financijskih izvještaja, menadžment je koristio određene procjene i pretpostavke koje utječu na neto knjigovodstvenu vrijednost imovine i obveza Društva, objavljivanje potencijalnih stavaka na datum bilance te objavljene prihode i rashode tada završenog razdoblja.

Procjene su korištene, ali ne i ograničene na: obračun i razdoblje amortizacije i ostatke vrijednosti nekretnina, postrojenja i opreme i nematerijalne imovine, procjene nadoknadbive vrijednosti i umanjenja vrijednosti, ispravke vrijednosti zaliha i sumnjivih i spornih potraživanja, rezerviranja za primanja zaposlenih, sudske sporove i garantne rokove. Više detalja o računovodstvenim politikama za ove procjene nalazi se u ostalim dijelovima ove bilješke, kao i ostalim bilješkama uz financijska izvještaje. Budući događaji i njihovi utjecaji ne mogu se predvidjeti sa sigurnošću. Zato računovodstvene procjene zahtijevaju prosudbu, a one korištene pri izradi financijskih izvještaja su podložne promjenama nastankom novih događaja, stjecanjem dodatnog iskustva, dobivanjem dodatnih informacija i promjenom okruženja u kojemu Društvo posluje. Stvarni rezultati mogu se razlikovati od procijenjenih.

Osnovne računovodstvene politike korištene u pripremi financijskih izvještaja obrazložene su u nastavku.

a) Priznavanje prihoda

Prihodi od prodaje robe i usluga priznaju se u trenutku isporuke robe i usluga i prijenosa vlasništva. Prihodi od kamata obračunavaju se na temelju nepodmirenog potraživanja i po primjenjivim kamatnim stopama. Prihodi od dividendi, odnosno udjela u dobiti priznaju se u trenutku kad su utvrđena prava na primitak dividende odnosno udjela u dobiti.

Prodaja robe i proizvoda

Prihod od prodaje robe i vlastitih proizvoda priznaje se kada su zadovoljeni svi sljedeći uvjeti:

- Društvo je prenijelo na kupca značajne rizike i koristi od vlasništva nad robom i proizvodima;
- Društvo ne zadržava stalno sudjelovanje u upravljanju, do stupnja koji se obično povezuje s vlasništvom niti ima kontrolu nad prodajom robe;
- Iznos prihoda može se pouzdano izmjeriti;
- Vjerojatno je da će ekonomske koristi povezane s transakcijom pritijecati u Društvo; i
- Troškovi, koji su nastali ili će nastati u svezi prodaje, mogu se pouzdano izmjeriti.

Bilješke uz financijske izvještaje (nastavak)

b) Financijski prihodi i troškovi

Financijski prihodi i troškovi obuhvaćaju obračunatu kamatu na kredite i zajmove primjenom metode efektivne kamatne stope, potraživanja za kamate na uložena sredstva, prihode od dividendi, dobitke i gubitke od tečajnih razlika, dobitke i gubitke od financijske imovine po fer vrijednosti u računu dobiti i gubitka.

Prihod od kamate se priznaje u računu dobiti i gubitka primjenom metode obračunatih prihoda, koristeći efektivnu kamatnu stopu. Prihod od dividendi priznaje se u računu dobiti i gubitka na datum kada je ustanovljeno pravo Društva na isplatu dividende.

Financijski trošak sastoji se od troška obračunatih kamata na pozajmice, promjena fer vrijednosti financijske imovine iskazane po fer vrijednosti u računu dobiti i gubitka, gubitaka od umanjenja vrijednosti financijske imovine, gubitaka od tečajnih razlika.

Troškovi posudbe koji se direktno odnose na kupnju, izgradnju ili proizvodnju kvalificiranog sredstva kapitaliziraju se tijekom razdoblja koje je neophodno za dovršenje i pripremu sredstva za njegovu namjeravanu upotrebu ili prodaju. Ostali troškovi posudbe priznaju se u računu dobiti i gubitka koristeći metodu efektivne kamatne stope.

c) Porezi

Društvo iskazuje poreznu obvezu u skladu sa hrvatskim propisima. Porez na dobit za tekuću godinu sadržava tekući i odgođeni porez.

Tekući porez je očekivani porez koji se plaća na oporezivu dobit tekuće godine, koristeći poreznu stopu koja je na snazi na datum bilance.

Odgođeni porezi proizlaze iz privremenih razlika između vrijednosti imovine i obveza iskazanih u financijskim izvještajima od vrijednosti iskazanih za potrebe utvrđivanja osnovice poreza na dobit. Odgođena porezna imovina za neiskorištene porezne gubitke i neiskorištene porezne olakšice priznaje se ukoliko postoji vjerojatnost da će se u budućnosti ostvariti oporeziva dobit temeljem koje će se iskoristiti odgođena porezna imovina. Odgođena porezna imovina i obveze obračunavaju se uz primjenu stope poreza na dobit primjenjive na period kada će se ta imovina ili obveze realizirati.

Tekući i odgođeni porez priznaju se kao rashod ili prihod u računu dobiti i gubitka, osim kada se odnose na stavke koje se direktno priznaju na kapitalu, kada se i porez također priznaje direktno na kapitalu.

d) Zarada po dionici

Društvo prikazuje podatke o osnovnoj i razrijeđenoj zaradi po dionici za redovne dionice. Osnovna zarada po dionici se računa dijeleći dobit ili gubitak za godinu pripadajuću držateljima redovnih dionica, s ponderiranim prosječnim brojem redovnih dionica tijekom razdoblja.

Razrijeđena zarada po dionici se računa dijeleći dobit ili gubitak za godinu pripadajuću držateljima redovnih dionica, s ponderiranim prosječnim brojem redovnih dionica tijekom razdoblja umanjnim za potencijalne dionice realizirane po opcijama.

Bilješke uz financijske izvještaje (nastavak)

e) Transakcije u stranim valutama

Transakcije u stranim valutama početno se preračunavaju u hrvatske kune primjenom tečajeva na datum transakcije. Novčana sredstva, potraživanja i obveze iskazani u stranim valutama naknadno se preračunavaju po tečajevima na datum bilance. Dobici i gubici nastali preračunavanjem uključuju se u račun dobiti i gubitka za tekuću godinu.

f) Dugotrajna nematerijalna i materijalna imovina

Dugotrajna nematerijalna i materijalna imovina početno je iskazana po trošku nabave koji uključuje kupovnu cijenu, uključujući uvozne pristojbe i nepovratne poreze nakon odbitka trgovačkih popusta i rabata, kao i sve troškove koji se izravno mogu pripisati dovođenju imovine na mjesto i u radno stanje za namjeravanu upotrebu.

Dugotrajna nematerijalna i materijalna imovina priznaje se ako je vjerojatno da će buduće ekonomske koristi koje se mogu pripisati imovini pritjecati u Društvo i ako se trošak nabave imovine može pouzdano utvrditi.

Nakon početnog priznavanja, imovina se iskazuje po njezinu trošku nabave umanjenom za akumuliranu amortizaciju i akumulirane gubitke od umanjenja vrijednosti.

Troškovi tekućeg održavanja i popravaka, zamjene, te investicijskog održavanja manjeg obima priznaju se kao rashod razdoblja u kojem su nastali. U situacijama gdje je jasno da su troškovi rezultirali povećanjem budućih očekivanih ekonomskih koristi koje se trebaju ostvariti uporabom imovine iznad njenih izvorno procijenjenih mogućnosti, oni se kapitaliziraju, odnosno uključuju u knjigovodstvenu vrijednost tog sredstva. Dobici i gubici temeljem rashodovanja ili prodaje imovine iskazuju se u računu dobiti i gubitka u razdoblju u kojem su nastali.

Amortizacija imovine započinje kad je imovina spremna za upotrebu, tj. kad se nalazi na lokaciji i u uvjetima potrebnim za korištenje. Amortizacija imovine prestaje kad je imovina u potpunosti amortizirana ili je razvrstana kao imovina koja se drži za prodaju. Amortizacija se obračunava tako da se trošak nabave svakog pojedinačnog sredstva, izuzev zemljišta i dugotrajne nematerijalne i materijalne imovine u pripremi, otpisuje tijekom procijenjenog vijeka uporabe sredstva primjenom pravocrtne metode, kako slijedi:

	<u>Stopa amortizacije (od – do %)</u>
Koncesije, patenti, licencije, software i dr. (razvoj)	20%
Građevinski objekti	1,8% - 6,8%
Postrojenja i oprema	3,4% - 14,30%
Alati, pogonski inventar i transportna sredstva	6,8% - 25%

Umanjenje vrijednosti nekretnina, postrojenja i opreme

Na svaki datum bilance Društvo analizira sadašnju vrijednost nekretnina, postrojenja i opreme kako bi procijenilo da li postoje pokazatelji da vrijednost nekog sredstva treba biti umanjena. Ako takvi pokazatelji postoje, Društvo procjenjuje nadoknadivi iznos sredstva kako bi utvrdilo iznos gubitka od umanjenja imovine (ukoliko on postoji). Ukoliko nije moguće procijeniti nadoknadivi iznos pojedinog sredstva, Društvo procjenjuje nadoknadivi iznos jedinice koja stvara novac kojoj to sredstvo pripada. Kada se temelj raspodjele može utvrditi na razumnoj i dosljednoj osnovi, sredstva se također

Bilješke uz financijske izvještaje (nastavak)

raspoređuju na pojedinu jedinicu koja stvara novac, a ukoliko to nije moguće, sredstva se raspoređuju na najmanje jedinice Društva koje stvaraju novac i za koje se raspodjela može utvrditi na razumnoj i dosljednoj osnovi.

Nadoknadivi iznos jest viši iznos fer vrijednosti umanjene za troškove prodaje i vrijednosti sredstva u upotrebi. Pri utvrđivanju vrijednosti u upotrebi, procijenjeni budući novčani tokovi se diskontiraju na sadašnju vrijednost primjenjujući diskontnu stopu prije poreza koja odražava tekuće tržišne procjene sadašnje vrijednosti novca i rizika specifičnih za pojedino sredstvo.

Ako je nadoknadivi iznos sredstva (ili jedinice koja stvara novac) manji od knjigovodstvenog iznosa, knjigovodstveni iznos sredstva (ili jedinice koja stvara novac) umanjuje se do njegovog nadoknadivog iznosa. Gubitak od umanjenja imovine priznaje se odmah kao rashod u računu dobiti i gubitka, osim za revaloriziranu imovinu gdje se gubici prvo umanjuju na teret pripadajućih revalorizacijskih rezervi unutar ostale sveobuhvatne dobiti.

g) Najmovi

Najmovi se klasificiraju kao financijski najmovi ako se prenose gotovo svi rizici i koristi povezani s vlasništvom na najmoprimca. Svi ostali najmovi klasificiraju se kao poslovni najmovi.

Financijske najmove početno se priznaje u bilanci najmoprimca kao imovinu i obveze po iznosima jednakim fer vrijednosti iznajmljenih sredstava ili ako je niže po sadašnjoj vrijednosti minimalnih plaćanja najma. Pripadajuća obveza prema najmodavcu uključena je u bilancu kao obveza za financijski leasing.

Plaćanje najamnine raspodjeljuje se između financijskog troška i smanjenja nepodmirene obveze kako bi se postigla ista periodična kamatna stopa na preostali iznos obveze. Financijski troškovi priznaju se direktno u računu dobiti i gubitka.

Poslovni najam priznaje se kao rashod u računu dobiti i gubitka na ravnomjernoj osnovi tijekom razdoblja najma.

h) Financijska imovina i financijske obveze

Financijska imovina

Ulaganja se priznaju i prestaju priznavati na datum trgovanja gdje je kupnja i prodaja financijskog sredstva određena ugovorom čije odredbe zahtijevaju da se to sredstvo isporuči u okviru određenoga vremena uređenog od strane tržišta; početno se mjere po fer vrijednosti uvećanoj za transakcijske troškove, osim u slučaju financijske imovine koja se vodi po fer vrijednosti u računu dobiti i gubitka, koja se inicijalno mjeri po fer vrijednosti.

Financijska imovina klasificira se u slijedeće kategorije:

“ Po fer vrijednosti kroz račun dobiti i gubitka (FVRDIG)“

Financijska imovina se klasificira kao FVRDIG kada je namijenjena trgovanju ili je definirana od strane Društva kao takva. Ova se financijska imovina mjeri po fer vrijednosti, a svaka ostvarena dobit ili gubitak priznaju se u računu dobiti i gubitka. Svi derivativni financijski instrumenti spadaju u ovu kategoriju, osim ako su određeni i učinkoviti kao instrumenti zaštite (hedging) u kojem slučaju se primjenjuje računovodstvo zaštite.

Bilješke uz financijske izvještaje (nastavak)

o "Ulaganja koja se drže do dospelja"

Mjenice i zadužnice s fiksnim ili utvrdivim iznosom plaćanja i fiksnim dospeljem za koje Društvo ima pozitivnu namjeru i mogućnost držati ih do dospelja klasificiraju se kao ulaganja koja se drže do dospelja. Ulaganja koja se drže do dospelja evidentiraju se po amortiziranom trošku primjenom metode efektivne kamatne stope umanjeno za sva umanjena vrijednosti, s prihodima priznatima na temelju efektivnog prinosa.

o "Financijska imovina raspoloživa za prodaju"

Financijska imovina raspoloživa za prodaju je ne-derivativna financijska imovina koja je ili određena za ovu kategoriju ili se ne može uključiti ni u koju drugu gore navedenu kategoriju financijske imovine. Ova se imovina iskazuje po fer vrijednosti. Dobici i gubici nastali uslijed promjena u fer vrijednosti priznaju se unutar ostale sveobuhvatne dobiti, u revalorizacijskim rezervama tog ulaganja, osim gubitka od umanjena, kamata izračunatih primjenom metode efektivne kamatne stope te pozitivnih i negativnih tečajnih razlika na monetarnim sredstvima, koji se priznaju direktno u računu dobiti i gubitka. Ukoliko je financijska imovina otuđena ili ju je potrebno umanjiti, kumulativni dobiti i gubici, koji su prethodno priznati unutar ostale sveobuhvatne dobiti u revalorizacijskim rezervama nastalima od ulaganja, priznaju se u računu dobiti i gubitka.

o "Zajmovi i potraživanja"

Potraživanja od kupaca, zajmovi i ostala potraživanja s fiksnim ili utvrdivim iznosom plaćanja koja ne kotiraju na aktivnom tržištu klasificiraju se kao zajmovi i potraživanja. Zajmovi i potraživanja mjere se po amortiziranom trošku primjenom metode efektivne kamatne stope umanjeno za sva umanjena vrijednosti imovine. Prihod od kamata priznaje se primjenom efektivne kamatne stope osim za kratkoročna potraživanja gdje priznavanje kamata nije materijalno značajno.

Umanjenje vrijednosti financijske imovine

Na svaki datum bilance Društvo procjenjuje postoje li pokazatelji o umanjenju vrijednosti financijske imovine, osim one imovine klasificirane kao imovina po fer vrijednosti kroz račun dobiti i gubitka. Vrijednost financijske imovine umanjuje se ako postoji objektivan dokaz o umanjenju njezine vrijednosti kao rezultat jednog ili više događaja nastalih nakon početnog priznavanja imovine, kad taj događaj utječe na procijenjene buduće novčane tokove od financijske imovine.

Za pojedine kategorije financijske imovine, kao što su potraživanja od kupaca, pojedinačno procijenjena imovina za koju ne postoji objektivan dokaz o umanjenju vrijednosti naknadno se uključuje u grupu financijske imovine i za nju se zajednički procjenjuje potreba za umanjenjem. Objektivan dokaz o umanjenju vrijednosti portfelja potraživanja može uključivati prijašnje iskustvo Društva vezano za naplatu potraživanja, povećanje broja zakašnjelih plaćanja u portfelju nakon isteka prosječnog odobrenog perioda od 60 dana te uočene promjene u državnim i lokalnim ekonomskim uvjetima koje utječu na zakašnjenje naplate potraživanja.

Prestanak priznavanja financijske imovine

Društvo prestaje priznavati financijsku imovinu samo i isključivo ako ugovorna prava na novčane tokove od financijske imovine isteknu, ili ako ono prenese financijsku imovinu i sve značajne rizike i koristi povezane sa vlasništvom nad tom financijskom imovinom drugom društvu.

Bilješke uz financijske izvještaje (nastavak)

Financijske obveze i vlasnički instrumenti izdani od strane Društva

Klasifikacija kao obveza ili kao kapital

Dužnički i vlasnički instrumenti klasificiraju se ili kao financijske obveze ili kao kapital u skladu sa suštinom ugovornog sporazuma.

Vlasnički instrumenti

Vlasnički instrument je svaki ugovor koji dokazuje udio u ostatku imovine Društva nakon oduzimanja svih njegovih obaveza. Vlasnički instrumenti izdani od strane Društva priznaju se kao razlika između primitaka i direktnih troškova izdavanja.

Dionički kapital

a. Redovne dionice

Dionički kapital predstavlja nominalnu vrijednost izdanih dionica.

Kapitalna dobit uključuje premiju ostvarenu prilikom izdavanja dionica. Bilo koji transakcijski troškovi povezani sa izdavanjem redovnih dionica priznaju se kao smanjenje kapitala.

b. Otkup dioničkog kapitala

Iznos naknade plaćene za otkup dioničkog kapitala, uključujući direktne zavisne troškove, priznaje se kao umanjeње u kapitalu i rezervama. Otkupljene dionice klasificiraju se kao vlastite dionice i predstavljaju odbitnu stavku od ukupnog kapitala i rezervi.

Financijsko jamstvo ugovorene obveze

Financijsko jamstvo ugovorene obveze se inicijalno mjeri po njihovoj fer vrijednosti i naknadno se mjeri po višoj vrijednosti:

- iznosa obveze iz ugovora utvrđenoj u skladu s MRS-om 37 Rezerviranja, potencijalne obveze i potencijalna imovina; i
- inicijalno priznatog iznosa umanjenog, ukoliko je potrebno, za odgovarajući kumulativni efekt priznat u skladu s politikom priznavanja prihoda (dividende i kamatni prihodi).

Financijske obveze po fer vrijednosti kroz račun dobiti i gubitka

Financijske se obveze klasificiraju kao financijske obveze po fer vrijednosti u računu dobiti i gubitka kada su ili namijenjene trgovanju ili su definirane od strane Društva kao takve.

Financijska obveza iskazana po fer vrijednosti kroz račun dobiti i gubitka mjeri se po njezinoj fer vrijednosti, a pripadajuća dobit ili gubitak priznaju se u računu dobiti i gubitka. Neto dobitak ili gubitak priznat u računu dobiti i gubitka uključuje i kamatu plaćenu na financijsku obvezu.

Ostale financijske obveze

Ostale financijske obveze, uključujući zajmove, inicijalno se mjere po fer vrijednosti, umanjenoj za transakcijske troškove.

Ostale financijske obveze se naknadno mjere po amortiziranom trošku koristeći metodu efektivne kamatne stope, s kamatnim troškom priznatim na temelju efektivnog prinosa.

Bilješke uz financijske izvještaje (nastavak)

Metoda efektivne kamatne stope je metoda izračuna amortiziranog troška financijske obveze i raspoređivanja troška kamata tijekom određenog razdoblja. Efektivna kamatna stopa je kamatna stopa koja točno diskontira procijenjena buduća novčana plaćanja kroz očekivani vijek trajanja financijskog instrumenta ili, gdje je prikladnije, kroz kraće razdoblje.

Prestanak priznavanja financijske obveze

Društvo prestaje priznavati financijsku obvezu samo i isključivo ako je ista podmirena, otpisana ili istekla.

i) Ulaganja u zajednički pothvat

Ulaganja u zajednički pothvat u pojedinačnim izvještajima Društva mjere se prema trošku ulaganja umanjenom za gubitke odnosno prema neto nadoknadivoj vrijednosti ulaganja. Zajednička kontrola je ugovorom uređeno sudjelovanje u kontroli nad ekonomskim aktivnostima i postoji samo kada donošenje strateških, financijskih i poslovnih odluka zahtijeva jednoglasni pristanak svih strana koje dijele kontrolu.

Ulaganje u zajednički pothvat u ovim financijskim izvještajima obračunato je primjenom metode udjela, što znači da se ulaganja u zajednički pothvat iskazuju u bilanci po trošku ulaganja usklađenom za sve promjene udjela Društva u dobiti i gubitku, te sveobuhvatnoj dobiti zajedničkog pothvata nakon stjecanja, kao i za sva eventualna umanjena vrijednosti pojedinačnih ulaganja. Ukoliko ulagačev udio u gubitku zajedničkog pothvata prijeđe knjigovodstveni iznos ulaganja, ulagač prekida uključivanje svog udjela u budućim gubicima. Kada zajednički pothvat počinje ostvarivati dobit ulagač učestvuje u tim dobitima nakon što se izravnavaju njegovi udjeli u nepriznatim gubicima.

j) Zalihe

Zalihe se iskazuju po trošku ili neto utrživoj vrijednosti, ovisno o tome koja je niža. U trošak zaliha potrebno je uključiti sve troškove nabave, troškove konverzije i druge troškove nastale dovođenjem zaliha na sadašnju lokaciju i sadašnje stanje. Trošak se utvrđuje primjenom metode prosječnog ponderiranog troška.

Neto utrživa prodajna vrijednost je procijenjena prodajna cijena u toku redovnog poslovanja umanjena za procijenjene troškove dovršenja i procijenjene troškove koji su nužni za obavljanje prodaje.

U slučajevima kada je potrebno svesti vrijednost zaliha na neto utrživu prodajnu vrijednost obavlja se ispravak vrijednosti zaliha na teret računa dobiti i gubitka za tekuću godinu.

Sitan inventar, ambalaža i auto-gume se otpisuju 100% kada se daju u uporabu.

k) Potraživanja

Potraživanja se početno mjere po fer vrijednosti. Na svaki datum bilance, potraživanja, čija se naplata očekuje u razdoblju dužem od godinu dana, se iskazuju po amortiziranom trošku primjenom metode efektivne kamatne stope umanjeno za gubitak od umanjenja vrijednosti. Kratkotrajna potraživanja iskazuje se po početno priznatom nominalnom iznosu umanjenom za odgovarajući iznos ispravka vrijednosti za procijenjene nenaplative iznose i umanjenja vrijednosti.

Vrijednost potraživanja se umanjuje i gubici od umanjenja vrijednosti nastaju samo i isključivo ako postoji objektivan dokaz o umanjenju vrijednosti proizašao iz jednog ili više događaja nastalih nakon početnog priznavanja imovine kada taj događaj utječe na procijenjene buduće novčane tokove od

Bilješke uz financijske izvještaje (nastavak)

potraživanja koji mogu biti pouzdano utvrđeni. Na svaki datum bilance procjenjuje se postoji li objektivan dokaz o umanjenju vrijednosti pojedinog potraživanja. Ako postoji objektivan dokaz o umanjenju vrijednosti potraživanja, iznos gubitka mjeri se kao razlika između knjigovodstvene vrijednosti i procijenjenih budućih novčanih tokova. Knjigovodstvena vrijednost potraživanja će se umanjiti direktno ili upotrebom odvojenog konta ispravka vrijednosti. Iznos gubitka se priznaje na teret računa dobiti i gubitka za tekuću godinu.

l) Novac u banci i blagajni

Novac obuhvaća depozite po viđenju u bankama, novac u blagajni, te depozite i vrijednosne papire unovčive po pozivu ili najkasnije u roku od tri mjeseca.

m) Primljeni krediti

Kamatonosni bankarski krediti i prekoračenja knjiže se u visini primljenih iznosa, umanjenih za direktne troškove odobrenja. Financijski troškovi, uključivši premije koje se plaćaju prilikom podmirenja ili otkupa, knjiže se po obračunskoj osnovi i pripisuju knjigovodstvenom iznosu instrumenta u onoj mjeri u kojoj su nepodmireni u razdoblju u kojem su nastali.

n) Rezerviranja

Rezerviranje se priznaje onda i samo onda ako Društvo ima sadašnju obvezu kao rezultat prošlog događaja i ako je vjerojatno da će podmirenje obveze zahtijevati odljev resursa s ekonomskim koristima i ako se pouzdanom procjenom može utvrditi iznos obveze. Rezerviranja se preispituju na svaki datum bilance i usklađuju prema najnovijim najboljim procjenama.

Rezerviranja su utvrđena za troškove popravaka u garantnim rokovima i troškove nagrada zaposlenicima za dugogodišnje zaposlenje i umirovljenje (redovite jubilarne nagrade i otpremnine).

Rezerviranja za jamstva su priznata u trenutku kada su temeljni proizvodi prodani. Rezervacija se temelji na osnovu procjena i iskustva drugih proizvođača energetskih transformatora unutar Grupe i procjeni mogućih rješenja protiv njihovih povezanih vjerojatnosti.

Rezerviranje troškova nagrada zaposlenicima za dugogodišnje zaposlenje i umirovljenje (redovite jubilarne nagrade i otpremnine) utvrđeno je kao sadašnja vrijednost budućih odljeva novca koristeći diskontnu stopu koja odgovara kamatnoj stopi na državne obveznice.

o) Primanja zaposlenih

(i) Doprinosi u obvezni mirovinski fond

Obveze za doprinose u obvezni mirovinski fond se uključuju kao trošak u račun dobiti i gubitka u razdoblju u kojem su nastali.

(ii) Bonusi

Obveze za bonuse zaposlenika priznaju se kao rezerviranja troškova na temelju formalnog plana Društva, kada se na temelju ranijih iskustava Uprave, odnosno ključnih zaposlenika, može realno očekivati da će bonusi biti isplaćeni te kada se iznos bonusa može procijeniti prije objave financijskih izvještaja. Za obveze za bonuse se očekuje da će biti podmirene kroz 12 mjeseci od datuma bilance, a priznaju se u iznosu za koji se očekuje da će biti isplaćen.

Bilješke uz financijske izvještaje (nastavak)

p) Potencijalna imovina i obveze

Potencijalne obveze se ne priznaju u financijskim izvještajima, nego se samo objavljuju u bilješkama uz financijske izvještaje.

Potencijalna imovina se ne priznaje u financijskim izvještajima, već se priznaje u trenutku kada postane vjerojatan priljev gospodarskih koristi.

q) Događaji nakon datuma bilance

Događaji nakon datuma bilance koji pružaju dodatne informacije o položaju Društva na datum bilance (događaji koji imaju za učinak usklađenja) priznaju se u financijskim izvještajima. Oni događaji koji nemaju za posljedicu usklađenja objavljeni su u bilješkama uz financijske izvještaje ako su od materijalnog značaja.

r) Usporedne informacije i reklasifikacije

Tamo gdje je bilo potrebno, usporedni podaci su reklasificirani kako bi se postigla dosljednost u prikazivanju podataka s podacima tekuće financijske godine i ostalim podacima.

Bilješke uz financijske izvještaje (nastavak)

3. Prihodi od prodaje

	2013.	2012.
	HRK	HRK
Prihodi od prodaje u inozemstvu	143.671.719	146.017.571
Prihod od prodaje povezanim društvima	21.208.737	25.857.425
Prihod od prodaje u zemlji	11.688.005	21.384.094
	176.568.461	193.259.090

Prihodi od prodaje u zemlji i inozemstvu uključuju i prihode od prodaje povezanim društvima kako je prikazano u bilješci 38.

4. Ostali poslovni prihodi

	2013.	2012.
	HRK	HRK
Otpuštanje rezerviranja	3.644.208	1.718.931
Prihod od prodaje materijala	382.254	318.436
Prihodi iz proteklih godina	94.218	517.228
Viškovi	10.933	11.669
Ostali prihodi	40.365	411.113
	4.171.978	2.977.377

5. Troškovi sirovina i materijala

	2013.	2012.
	HRK	HRK
Sirovine i materijali	94.006.525	103.753.180
Energija	2.057.031	2.237.391
Sitni inventar	938.453	1.367.118
	97.002.009	107.357.689

Troškovi prodanih proizvoda u 2013. godini iznosili su 104.607 tisuća kuna (2012.: 113.302 tisuća kuna).

Bilješke uz financijske izvještaje (nastavak)

6. Ostali vanjski troškovi (troškovi usluga)

	2013.	2012.
	HRK	HRK
Usluge održavanja (servisne usluge)	2.574.679	3.728.107
Usluge telefona, pošte i prijevoza	2.988.606	2.743.046
Usluge agencije – zastupničke provizije	2.376.789	2.421.541
Neproizvodne usluge – ostalo	1.562.928	1.512.696
Usluge reprezentacije	1.380.307	1.269.354
Naknade troškova tvrtke i žiga Končar d.d.	1.225.843	1.316.801
Komunalne usluge	403.907	528.840
Troškovi špedicije	551.134	441.927
Usluge najma i zakupnina	448.983	421.455
Troškovi istraživanja i razvoja	911.995	551.729
Troškovi zaštite i okoliša	360.054	378.917
Intelektualne i slične usluge	218.183	267.995
Usluge promidžbe i troškovi sajмова	208.636	236.197
Ostali vanjski troškovi	2.957.678	2.986.159
	18.169.722	18.804.764

7. Troškovi osoblja

	2013.	2012.
	HRK	HRK
Neto plaće i nadnice	21.815.989	21.332.946
Troškovi poreza i doprinosa	11.574.178	11.178.722
Doprinosi na plaće	5.014.378	5.032.515
	38.404.545	37.544.183

Neto plaće u iznosu od 21.815.989 kuna (2012.: 21.332.946 kuna) sadrže i primanja Uprave Društva koja se sastoje od plaća Uprave u iznosu od 546.412 kuna (2012.: 547.962 kuna) te rezerviranog bonusa Upravi u iznosu od 650.724 kune (2012.: 340.000 kuna).

8. Amortizacija

	2013.	2012.
	HRK	HRK
Materijalna imovina (bilješka 18)	3.501.642	3.469.820
Nematerijalna imovina (bilješka 17)	326.154	209.304
	3.827.796	3.679.124

Bilješke uz financijske izvještaje (nastavak)

9. Ostali troškovi

	2013.	2012.
	HRK	HRK
Naknade troškova zaposlenima, darovi i potpore	2.534.857	2.573.238
Bankovne usluge i troškovi platnog prometa	1.029.466	1.214.891
Dnevnice za službena putovanja i putni troškovi	833.149	618.303
Premije osiguranja	425.058	393.352
Naknade članovima nadzornog odbora	454.569	402.405
Doprinosi, članarine i slična davanja	183.723	257.448
Ugovori o djelu i autorske naknade	423.785	251.114
Ostali troškovi	576.137	650.231
	6.460.744	6.360.982

10. Vrijednosno usklađenje kratkotrajne imovine

	2013.	2012.
	HRK	HRK
Vrijednosno usklađenje zaliha	-	524
Vrijednosno usklađenje investicije u toku	-	37.000
Ostala vrijednosna usklađenja	-	1.847
	-	39.371

11. Rezerviranja

	2013.	2012.
	HRK	HRK
Troškovi rezerviranja za rizike u garantnom roku	1.000.000	2.500.000
Troškovi rezerviranja za otpremnine i jubilarne nagrade	302.936	400.093
	1.302.936	2.900.093

Kretanje na troškovima rezerviranja po kategorijama prikazano je u bilješci 28.

Bilješke uz financijske izvještaje (nastavak)

12. Ostali poslovni rashodi

	2013	2012.
	HRK	HRK
Kazne, penali, naknade šteta i slično	99.650	232.326
Gubitak od prodane i rashodovane imovine	20.848	90.839
Naknadno utvrđeni troškovi	482.444	12.465
Manjkovi	8.330	15.969
	611.272	351.588

13. Financijski prihodi

	2013.	2012.
	HRK	HRK
Prihodi od udjela u dobiti zajedničkog pothvata (u društvu TBEA Končar Instrument transformers, Kina)	2.155.085	2.221.068
	2.155.085	2.221.068

Ostali financijski prihodi

Povezana društva

Prihod od tečajnih razlika	26.859	79.465
Povećanje vrijednosti ulaganja u zajednički pothvat u Kini (djelomično ukidanje gubitka od umanjenja vrijednosti)	2.554.094	842.200
Ukupno povezana društva	2.580.953	921.665

Nepovezana društva

Prihod od kamata	63.619	68.430
Prihod od tečajnih razlika	735.673	1.163.714
Ukupno nepovezana društva	799.292	1.232.144
	3.380.245	2.153.809
	5.535.330	4.374.877

Društvo ima 27%-tni udio u zajedničkom pothvatu, društvu TBEA Končar- Instrument Transformers Ltd u Kini čija dobit za godinu završenu 31.prosinca 2013. godine sukladno nerevidiranim podacima iznosi 1.045 tisuća eura (2012.: 1.090 tisuća eura).

Bilješke uz financijske izvještaje (nastavak)

14. Financijski rashodi

	2013. HRK	2012. HRK
<u>Povezana društva</u>		
Rashodi od tečajnih razlika	17.727	72.558
	17.727	72.558
<u>Nepovezana društva</u>		
Rashod od kamate	2.244.908	2.759.724
Rashod od tečajne razlike	2.683.997	1.473.856
	4.928.905	4.233.580
	4.946.632	4.306.138

15. Porez na dobit

Svođenje računovodstvene dobiti na oporezivu dobit obavljeno je, kako slijedi:

	2013. HRK	2012. HRK
Računovodstvena dobit	17.237.701	23.461.295
Porez na dobit od 20%	3.447.540	4.692.259
Porezno nepriznati rashodi	295.709	353.724
Umanjenja poreza	(793.815)	(582.724)
Porezna obveza	2.949.434	4.463.259

Važeća stopa poreza na dobit za 2013. i 2012. godinu bila je 20%.

16. Zarada po dionici

Osnovna zarada po dionici

	2013. HRK	2012. HRK
Neto dobit / (gubitak)	14.288.267	18.998.036
Ponderirani prosječni broj redovnih dionica	63.297	63.297
Zarada po dionici	225,73	300,14

Razrijeđena zarada po dionici

Razrijeđena zarada po dionici za 2013. i 2012. godinu je ista kao i osnovna jer Društvo nije imalo konvertibilnih instrumenata i opcija tijekom oba razdoblja.

Bilješke uz financijske izvještaje (nastavak)

17. Dugotrajna nematerijalna imovina

	Softver	Razvoj	Imovina u pripremi - razvoj	Predujmovi	Ukupno
	HRK	HRK	HRK	HRK	HRK
Nabavna vrijednost					
Stanje 1. siječnja 2012.	1.046.523	-	-	388.695	1.435.218
Povećanja	570.781	-	-	182.086	752.867
Smanjenja	-	-	-	(570.781)	(570.781)
Stanje 31. prosinca 2012.	1.617.304	-	-	-	1.617.304
Povećanja	97.011	11.348	712.172	117.124	937.655
Smanjenja	-	-	(108.359)	(117.124)	(225.483)
Stanje 31. prosinca 2013.	1.714.315	11.348	603.813	-	2.329.476
Ispravak vrijednosti					
Stanje 1. siječnja 2012.	-	-	-	-	-
Amortizacija za godinu	209.304	-	-	-	209.304
Stanje 31. prosinca 2012.	209.304	-	-	-	209.304
Amortizacija za godinu	325.077	1.077	-	-	326.154
Stanje 31. prosinca 2013.	534.381	1.077	-	-	535.458
Sadašnja vrijednost					
31. prosinca 2012.	1.408.000	-	-	-	1.408.000
31. prosinca 2013.	1.179.934	10.271	603.813	-	1.794.018

Bilješke uz financijske izvještaje (nastavak)

18. Dugotrajna materijalna imovina

	Zemljište	Građevinski objekti	Postrojenje i oprema	Alati, pogonski inventar i transportna imovina	Imovina u pripremi	Predujmovi	Ukupno
	HRK	HRK	HRK	HRK	HRK	HRK	HRK
Nabavna vrijednost							
Stanje 1. siječnja 2012.	4.018.573	26.580.543	35.760.293	11.863.929	291.871	847.240	79.362.449
Povećanja	-	-	-	-	5.956.251	1.437.254	7.393.505
Prijenos sa imovine u pripremi	-	-	5.246.311	883.275	(6.129.586)	-	-
Smanjenja	-	-	(356.474)	(449.265)	(37.000)	(2.197.700)	(3.040.439)
Stanje 31. prosinca 2012.	4.018.573	26.580.543	40.650.130	12.297.939	81.536	86.794	83.715.515
Povećanja	-	-	-	-	1.288.005	67.179	1.355.184
Prijenos sa imovine u pripremi	-	-	984.315	274.005	(1.258.320)	-	-
Smanjenja	-	-	(40.603)	(151.209)	-	(100.002)	(291.814)
Stanje 31. prosinca 2013.	4.018.573	26.580.543	41.593.842	12.420.735	111.221	53.971	84.778.885
Ispravak vrijednosti							
Stanje 1. siječnja 2012.	-	11.566.426	24.319.177	7.892.545	-	-	43.778.148
Amortizacija za godinu	-	689.209	1.861.354	919.257	-	-	3.469.820
Smanjenja	-	-	(313.567)	(401.334)	-	-	(714.901)
Stanje 31. prosinca 2012.	-	12.255.635	25.866.964	8.410.468	-	-	46.533.067
Amortizacija za godinu	-	689.210	1.945.210	867.222	-	-	3.501.642
Smanjenja	-	-	(25.010)	(145.953)	-	-	(170.963)
Stanje 31. prosinca 2013.	-	12.944.845	27.787.164	9.131.737	-	-	49.863.746
Sadašnja vrijednost							
31. prosinca 2012.	4.018.573	14.324.908	14.783.166	3.887.471	81.536	86.794	37.182.448
31. prosinca 2013.	4.018.573	13.635.698	13.806.678	3.288.998	111.221	53.971	34.915.139

Bilješke uz financijske izvještaje (nastavak)

Na nekretninama su upisane hipoteke u iznosu od 16.981.757 kuna u korist Zagrebačke banke (31. prosinca 2012.: 17.628.319 kune). Sadašnja vrijednost imovine kupljene na financijski leasing na dan 31. prosinca 2013. godine iznosi 1.821.937 kuna (31. prosinca 2012.: 2.199.917 kune).

Nabavna vrijednost imovine koja je u potpunosti amortizirana i koja se još uvijek nalazi u upotrebi na 31. prosinca 2013. godine iznosi 20.562.399 kuna (31. prosinca 2012.: 19.492.928 kunu).

19. Ulaganja u zajedničke pothvate

	31. prosinca 2013. HRK	31. prosinca 2012. HRK
Udio u zajedničkom pothvatu (bilješka 13) – TBEA Končar Instrument Transformers Ltd, Kina (27%-tni udio)	9.963.799	5.254.620
	9.963.799	5.254.620

20. Dugotrajna potraživanja

	31. prosinca 2013. HRK	31. prosinca 2012. HRK
Zajmovi djelatnicima	1.817.887	2.184.181
Minus: Tekuće dospjeće	(643.445)	(758.086)
	1.174.442	1.426.095
Dugotrajna potraživanja od inozemnih kupaca Jamčevine po operativnom leasingu: Unicredit	137.942	136.417
	1.312.384	1.562.512

21. Zalihe

	31. prosinca 2013. HRK	31. prosinca 2012. HRK
<u>Zalihe</u>		
Sirovine i materijal	44.075.224	40.300.382
Proizvodnja u tijeku	7.198.687	7.631.928
Gotovi proizvodi	4.792.663	3.211.060
Ispravak vrij. sirovine i materijala, sitnog inventara	(2.485.570)	(2.578.529)
	53.581.004	48.564.841
<u>Predujmovi za zalihe</u>		
Dani predujmovi u zemlji	41.637	187.174
Dani predujmovi u inozemstvu	300.618	521.124
	342.255	708.298
	53.923.259	49.273.139

Bilješke uz financijske izvještaje (nastavak)

22. Potraživanja od povezanih društava

	31. prosinca 2013.	31. prosinca 2012.
	HRK	HRK
Končar – Energetski transformatori d.o.o., Zagreb	1.340.864	401.465
Končar – Sklopna postrojenja d.d., Sesevetski Kraljevac	708.109	2.489.916
Končar – Inženjering za energetiku i transport d.d., Zagreb (KONČAR KET d.d.)	576.004	1.597.097
Končar – Električni visokonaponski aparati d.d., Zagreb	522.147	2.201.362
Končar – Niskonaponske sklopke i prekidači d.d., Zagreb	78.176	-
Končar – Električni aparati srednjeg napona d.d., Zagreb	75.122	126.504
Kones AG	27.114	185.245
Končar - Generatori i motori d.d., Zagreb	17.964	-
Končar - Distributivni i specijalni transformatori d.d., Zagreb	12.580	53.697
Končar – Elektronika i informatika d.d., Zagreb	-	122.805
Končar- Institut za elektrotehniku d.d., Zagreb	-	68.750
Končar- Metalne konstrukcije d.d., Zagreb	-	24.007
Končar- Električna vozila d.d., Zagreb	-	14.872
	3.358.080	7.285.720

Na dan 31. prosinca 2013. godine starosna struktura potraživanja od povezanih društava Društva bila je kako slijedi:

	Ukupno	Nedospjelo i naplativo	Dospjelo, ali naplativo				
			< 60 dana	60-90 dana	90-180 dana	180-365 dana	> 365 dana
	HRK	HRK	HRK	HRK	HRK	HRK	HRK
2013.	3.358.080	2.009.538	544.708	515.278	288.556	-	-
2012.	7.285.720	2.557.131	1.158.657	277.588	1.107.824	1.853.116	331.404

23. Potraživanja od kupaca

	31. prosinca 2013.	31. prosinca 2012.
	HRK	HRK
Kupci u zemlji	4.565.347	20.290.128
Kupci u inozemstvu	41.746.369	37.549.211
	46.311.716	57.839.339

Bilješke uz financijske izvještaje (nastavak)

Na dan 31. prosinca 2013. godine starosna struktura potraživanja od kupaca Društva bila je kako slijedi:

	Ukupno	Nedospjelo i naplativo	< 60 dana	Dospjelo, ali naplativo			> 365 dana
				60-90 dana	90-180 dana	180-365 dana	
	HRK	HRK	HRK	HRK	HRK	HRK	HRK
2013.	46.311.716	22.377.197	10.132.462	5.129.620	6.007.420	1.941.885	723.132
2012.	57.839.339	37.053.978	6.627.653	2.444.646	7.608.567	2.651.781	1.452.714

Od ukupnog iznosa potraživanja preko 365 dana, do datuma izdavanja financijskih izvještaja za godinu završenu 31. prosinca 2013. godine naplaćeno je 441.487 kuna.

24. Potraživanja od države i drugih institucija

	31. prosinca 2013.	31. prosinca 2012.
	HRK	HRK
Potraživanja od državnih institucija za refundacije	145.684	49.652
Potraživanje za porez na dodanu vrijednost	1.948.540	1.957.220
Potraživanje za porez na dobit	1.391.402	-
	3.485.626	2.006.872

25. Ostala potraživanja

	31. prosinca 2013.	31. prosinca 2012.
	HRK	HRK
Potraživanja od zaposlenih	4.993	3.352
Ostala potraživanja	5.513	10.428
Plus: Tekuće dospjeće (bilješka 20)	643.445	758.086
	653.951	771.866

26. Novac u banci i blagajni

	31. prosinca 2013.	31. prosinca 2012.
	HRK	HRK
Stanje na žiro računima	4.218.634	2.971.368
Stanje na deviznim računima	8.110.952	4.840.740
	12.329.586	7.812.108

Bilješke uz financijske izvještaje (nastavak)

27. Kapital i rezerve

Temeljni kapital utvrđen je u nominalnoj vrijednosti u iznosu od 18.989.100 kuna i sastoji se od 63.297 dionica nominalne vrijednosti od 300 kuna.

Vlasnička struktura Društva je, kako slijedi:

Dioničar	31.prosinca 2013.		31.prosinca 2012.	
	Broj dionica	Udio u vlasništvu %	Broj dionica	Udio u vlasništvu %
Končar – Elektroindustrija d.d.,– povlaštene	2.991	4,72	1.386	2,19
Ostali – povlaštene	24.141	38,14	25.746	40,67
Končar - Elektroindustrija d.d., – redovne	26.166	41,34	26.166	41,34
Auctor d.o.o. – redovne	500	0,79	500	0,79
Carsi d.o.o.	-	-	1.540	2,43
KBZ d.d.	2.700	4,27	2.700	4,27
Lipa promet d.o.o.	-	-	1.760	2,78
Hypo Alpe – Adria Bank – redovne	3.300	5,21	2.717	4,29
Inceptum d.o.o.	2.700	1,26	-	-
Ostali – redovne	799	4,27	782	1,24
	63.297	100	63.297	100,00

Dobit ostvarena poslovanjem Društva tijekom 2012. godine u iznosu od 16.776.968 kuna raspoređena je po odluci Skupštine Društva, kako slijedi:

	HRK
Statutarne rezerve	7.967.575
Obveze za isplatu dividende	7.967.193
Zadržana dobit	842.200
	16.776.968

Dividenda po dionici isplaćena dioničarima Društva u 2013. godini iznosila je 128,87 kuna po dionici.

28. Rezerviranja

	Troškovi popravka u garantnom roku	Troškovi po sudskim sporovima	Troškovi jubilarnih nagrada i otpremnina	Ukupno
	HRK	HRK	HRK	HRK
1. siječnja 2012.	5.698.838	205.395	1.052.755	6.956.988
Dodatna rezerviranja	2.500.000	-	400.093	2.900.093
Otpuštanje rezerviranja	(1.526.286)	(70.645)	(122.000)	(1.718.931)
31. prosinca 2012.	6.672.552	134.750	1.330.848	8.138.150
Dodatna rezerviranja	1.000.000	-	302.936	1.302.936
Otpuštanje rezerviranja	(3.522.708)	-	(121.500)	(3.644.208)
31. prosinca 2013.	4.149.844	134.750	1.512.284	5.796.878

Bilješke uz financijske izvještaje (nastavak)

29. Dugoročne obveze

	31. prosinca 2013.	31. prosinca 2012.
	HRK	HRK
<u>Obveze prema bankama i drugim financijskim institucijama</u>		
Zagrebačka banka d.d., Zagreb (kte: 4,89%-4,92%)	7.637.643	11.318.436
Minus: Tekuće dospijeće (bilješka 31)	<u>(3.818.822)</u>	<u>(3.772.812)</u>
	3.818.821	7.545.624
Privredna banka Zagreb (kte: 1,80%-6,30%)	15.312.500	20.000.000
Minus: Tekuće dospijeće (bilješka 31)	<u>(5.625.000)</u>	<u>(4.687.500)</u>
	9.687.500	15.312.500
<u>Ostale dugoročne obveze po financijskom leasingu</u>		
UniCredit leasing Croatia d.o.o., Zagreb	-	7.114
Minus: Tekuće dospijeće (bilješka 31)	<u>-</u>	<u>(7.114)</u>
	<u>-</u>	<u>-</u>
	13.506.321	22.858.124

Kredit Zagrebačke banke osiguran je hipotekom nad nekretninama Društva (bilješka 18).

Promjene u obvezama prema bankama i drugim financijskim institucijama tijekom godine su, kako slijedi:

	HRK
31. prosinca 2012.	31.318.436
Novi krediti	-
Otplate kredita	(8.472.773)
Tečajne razlike	104.480
Minus: tekuće dospijeće	<u>(9.443.822)</u>
31. prosinca 2013.	13.506.321

Dugoročne obveze prema bankama i drugim financijskim institucijama dospijevaju na plaćanje, kako slijedi:

	31. prosinca 2013.
	HRK
Od 1 do 2 godine	10.068.821
Od 2 do 5 godina	<u>3.437.500</u>
	13.506.321

Bilješke uz financijske izvještaje (nastavak)

30. Kratkoročne obveze prema povezanim društvima

	31. prosinca 2013.	31. prosinca 2012.
	HRK	HRK
Končar - Energetika i usluge d.o.o., Zagreb	904.840	1.392.702
Končar - Elektroindustrija d.d., Zagreb	651.379	804.555
Končar - Institut za elektrotehniku d.d., Zagreb	573.724	594.083
Končar - Montažni inženjering d.d., Zagreb	137.073	283.576
Končar - Elektronika i informatika d.d., Zagreb	69.063	-
KONES AG	68.002	943
Končar – Distributivni i specijalni transformatori d.d., Zagreb	15.000	10.677
Končar - Niskonaponske sklopke i prekidači d.d., Zagreb	959	8.321
	2.420.040	3.094.857

Na dan 31. prosinca 2013. godine starosna struktura obveza Društva prema povezanim društvima bila je kako slijedi:

	Ukupno	Nedospjelo	< 60 dana	60-90 dana	Dospjelo 90-180 dana	180-365 dana	> 365 dana
	HRK	HRK	HRK	HRK	HRK	HRK	HRK
2013.	2.420.040	1.519.800	900.240	-	-	-	-
2012.	3.094.857	1.207.953	1.458.582	428.322	-	-	-

31. Kratkoročne obveze prema bankama i drugim financijskim institucijama

	31. prosinca 2013.	31. prosinca 2012.
	HRK	HRK
Kredit		
Erste & Steiermärkische Bank d.d., Rijeka (kte: 4,0 – 4,4)	10.000.000	10.000.000
Zagrebačka banka d.d., Zagreb (kte: 4,0%– 4,4)	15.000.000	15.000.000
	25.000.000	25.000.000
Plus: Tekuće dospijeće (bilješka 29)	9.443.822	8.460.312
Tekuće dospijeće (bilješka 29)	-	7.114
	34.443.822	33.467.426

Kredit Zagrebačke banke osiguran je hipotekom nad nekretninama Društva (bilješka 18).

Promjene u obvezama prema bankama i ostalim financijskim institucijama tijekom godine su kako slijedi:

Bilješke uz financijske izvještaje (nastavak)

	HRK
31. prosinca 2012.	25.000.000
Novi krediti	4.611.735
Otplate kredita	(4.611.735)
Plus: tekuće dospijeće	9.443.822
31. prosinca 2013.	34.443.822

32. Kratkoročne obveze za predujmove

	31. prosinca 2013.	31. prosinca 2012.
	HRK	HRK
Kupci u zemlji	34.625	78.750
Kupci u inozemstvu	4.837.068	1.790.221
<u>Povezana društva</u>		
Končar - Inženjering za energetiku i transport d.d., Zagreb	148.022	-
	5.019.715	1.868.971

33. Kratkoročne obveze prema dobavljačima

	31. prosinca 2013.	31. prosinca 2012.
Dobavljači u zemlji	16.113.580	14.289.284
Dobavljači u inozemstvu	4.532.126	3.733.158
	20.645.706	18.022.442

Na dan 31. prosinca 2013. godine starosna struktura obveza Društva prema dobavljačima bila je kako slijedi:

	Ukupno	Nedospjelo	< 60 dana	60-90 dana	Dospjelo 90-180 dana	180-365 dana	> 365 dana
	HRK	HRK	HRK	HRK	HRK	HRK	HRK
2013.	20.645.706	13.876.337	6.716.998	52.371	-	-	-
2012.	18.022.442	14.072.003	3.950.439	-	-	-	-

Bilješke uz financijske izvještaje (nastavak)

34. Ostale kratkoročne obveze

	31. prosinca 2013.	31. prosinca 2012.
	HRK	HRK
<i>Obveze prema zaposlenima</i>		
Obveze za neto plaće	2.358.317	1.987.720
Ostale obveze	-	770
	2.358.317	1.988.490
<i>Obveze za poreze, doprinose i slična davanja</i>		
Obveze za porez na dobit	-	1.085.953
Obveze za doprinose	1.444.124	1.279.777
Obveze za poreze i prireze	903.400	769.170
Obveze za PDV	428.160	2.487.363
	2.775.684	5.622.263
<i>Ostale obveze</i>		
Obveze za dividendu	-	999
Obveze za kamate i naknade	287.965	557.698
Ostale obveze	40.622	248.348
	328.587	807.045
	5.462.588	8.417.798

35. Odgođeno plaćanje troškova i prihod budućeg razdoblja

Pasivna vremenska razgraničenja u iznosu od 13.384 kuna (31. prosinca 2012. godine: 82.394 kuna) odnose se obračunate troškove koji još nisu fakturirani.

36. Ugovorne obveze

Ugovorne obveze Društva za isporuku transformatora na dan 31. prosinca 2013. godine iznose 84.372 kuna (31. prosinca 2012. godine: 93.790 tisuća kuna).

37. Izvanbilančni zapisi

	31. prosinca 2013.	31. prosinca 2012.
	HRK	HRK
Jamstva	26.701.687	43.595.155
Založna prava	16.981.757	17.628.319
Bankovne garancije	12.288.931	14.355.733
	55.972.375	75.579.207

Bilješke uz financijske izvještaje (nastavak)

38. Transakcije s povezanim stranama

2013.	Operativne aktivnosti			
	Potraživanja HRK'000	Obveze HRK'000	Prihodi HRK'000	Rashodi HRK'000
Končar-Inženjering za energetiku i transport	576	-	6.648	-
Končar-Sklopna postrojenja	708	-	1.438	-
Končar-Montažni inženjering	-	137	2.900	679
Končar-Električni visokonaponski aparati	522	-	418	-
Končar-Energetski transformatori	1.341	-	4.612	-
Končar-Distributivni i specijalni transformatori	13	15	644	651
Končar-Elektroindustrija	-	651	-	2.038
Končar-Energetika i usluge	-	905	-	3.174
Končar-Institut za elektrotehniku	-	574	-	1.796
Končar-Elektronika i informatika	-	69	234	68
Končar-Kućanski aparati	-	-	-	10
Končar-Sklopke i prekidači	78	1	153	166
Kones AG, Švicarska	27	68	2.666	167
Končar-Generatori i motori	18	-	55	-
Končar-Električni aparati srednjeg napona	75	-	1.274	-
Končar-Električna vozila	-	-	-	-
Končar-Metalne konstrukcije	-	-	166	-
	3.358	2.420	21.208	8.749
Končar- Inž. za energetiku i transport - PREDUJAM	-	148	-	-
UKUPNO	3.358	2.568	21.208	8.749

Tijekom 2013. godine, Društvo nije imalo financijskih aktivnosti s povezanim društvima (2012.: 0 tisuća kuna).

Bilješke uz financijske izvještaje (nastavak)

38. Transakcije s povezanim stranama (nastavak)

2012.	Operativne aktivnosti			
	Potraživanja HRK'000	Obveze HRK'000	Prihodi HRK'000	Rashodi HRK'000
Končar-Inženjering za energetiku i transport	1.597	-	9.818	-
Končar-Sklopna postrojenja	2.490	-	2.132	-
Končar-Montažni inženjering	-	284	257	609
Končar-Električni visokonaponski aparati	2.201	-	1.015	-
Končar-Energetski transformatori	401	-	3.772	-
Končar-Distributivni i specijalni transformatori	54	11	4.556	171
Končar-Elektroindustrija	-	804	-	2.200
Končar-Energetika i usluge	-	1393	-	3.619
Končar-Institut za elektrotehniku	69	594	254	887
Končar-Elektronika i informatika	123	-	192	18
Končar-Kućanski aparati	-	-	-	16
Končar-Sklopke i prekidači	-	8	76	218
Kones AG, Švicarska	185	1	2.066	78
Končar-Generatori i motori	-	-	251	-
Končar-Električni aparati srednjeg napona	127	-	1.112	-
Končar-Električna vozila	15	-	36	-
Končar-Metalne konstrukcije	24	-	320	-
	7.286	3.095	25.857	7.816

Bilješke uz financijske izvještaje (nastavak)

39. Financijski instrumenti

Društvo je u svom poslovanju izloženo kreditnom, kamatnom i valutnom riziku.

Društvo ne koristi derivatne financijske instrumente. Politike upravljanja rizikom koje se odnose na kratkotrajnu i dugotrajnu financijsku imovinu, kratkotrajna i dugotrajna potraživanja, upravljanje gotovinom te dugovima i obvezama mogu se sažeti kako slijedi:

a) Rizik upravljanja kapitalom

Upravljanje kapitalom od strane Društva provodi se na način da se osigura daljnje poslovanje i pritom omogućiti povećanje povrata dioničarima kroz optimizaciju odnosa kapitala i dugovanja.

Društvo upravlja kapitalom i vrši potrebne usklade istog u skladu s promjenama ekonomskih uvjeta na tržištu i značajkama rizika svoje imovine. U svrhu usklade ili održavanja kapitalne strukture, Društvo može donijeti odluku o isplati dividende vlasnicima, povećati/smanjiti temeljni kapital, prodati imovinu da smanji obveze i slično. Ciljevi, politike i procesi nisu bili mijenjani tijekom razdoblja koja završavaju 31. prosinca 2013. godine te 31. prosinca 2012. godine.

	31. prosinca 2013. HRK	31. prosinca 2012. HRK
Dug (kamatonosni)		
Dugoročni krediti i pozajmice	13.506.321	22.858.124
Kratkoročni krediti i pozajmice (uključujući kratkoročni dio dugoročnih kredita)	34.443.822	33.467.426
Umanjeno za novac i novčane ekvivalente	(12.329.586)	(7.812.108)
Neto dug	35.620.557	48.513.442
Kapital i neto dug	116.359.661	122.972.623
Koeficijent zaduženosti	31%	39%

b) Značajne računovodstvene politike

Detalji vezani uz usvojene značajne računovodstvene politike i metode, uključujući i kriterije za priznavanje, temelj mjerenja i temelj priznavanja prihoda i rashoda, za svaku značajnu stavku financijske imovine i financijskih obveza te kapitala objašnjeni su u bilješki 2 ovog izvještaja.

Računovodstvene politike za financijske instrumente su primijenjene na dolje navedene pozicije izvještaja o financijskom položaju:

Bilješke uz financijske izvještaje (nastavak)

31. prosinca 2013.

	Zajmovi i potraživanja	Imovina po fer vrijednosti kroz RDG	Imovina raspoloživa za prodaju	Ulaganja koja se drže do dospijeća	Imovina klasificirana prema MRS-u 39
	HRK'000	HRK'000	HRK'000	HRK'000	HRK'000
Potraživanja za stambene kredite	1.817.887	-	-	-	1.817.887
Potraživanja od kupaca	49.669.796	-	-	-	49.669.796
Dani predujmovi	396.226	-	-	-	396.226
Ostala potraživanja	3.634.074	-	-	-	3.634.074
Novac i novčani ekvivalenti	12.329.586	-	-	-	12.329.586
	67.847.569	-	-	-	67.847.569

31. prosinca 2012.

	Zajmovi i potraživanja	Imovina po fer vrijednosti kroz RDG	Imovina raspoloživa za prodaju	Ulaganja koja se drže do dospijeća	Imovina klasificirana prema MRS-u 39 MRS 39
Potraživanja za stambene kredite	2.184.181	-	-	-	2.184.181
Potraživanja od kupaca	65.125.059	-	-	-	65.125.059
Dani predujmovi	795.092	-	-	-	795.092
Ostala potraživanja	2.157.069	-	-	-	2.157.069
Novac i novčani ekvivalenti	7.812.108	-	-	-	7.812.108
Ukupno imovina	78.073.509	-	-	-	78.073.509

Sve obveze Društva su klasificirane u kategoriju „Obveze po amortiziranom trošku“. Društvo nema obveza koje su klasificirane kao „Obveze po fer vrijednosti kroz račun dobiti i gubitka.“

Fer vrijednosti financijske imovine i obveza

Fer vrijednost financijske imovine i financijskih obveza određuje se na slijedeći način:

- fer vrijednost financijske imovine i financijskih obveza sa standardnim uvjetima i kojima se trguje na aktivnim likvidnim tržištima određuje se prema kotiranoj tržišnoj cijeni;
- fer vrijednost ostale financijske imovine i financijskih obveza se određuje sukladno generalno prihvaćenim modelima određivanja cijena na osnovu analize diskontiranog novčanog tijeka korištenjem cijena iz postojećih tržišnih transakcija.

Bilješke uz financijske izvještaje (nastavak)

Budući da Društvo nema financijske imovine niti financijskih obveza vrednovanih po fer vrijednosti, Društvo ne objavljuje razine vrednovanja ove imovine.

c) Financijski rizik

Društvo upravlja i kontrolira financijski rizik koji bi mogao utjecati na poslovanje Društva putem internih izvještaja o riziku koja analizira izloženost na temelju stupnja i značajnosti rizika. Ovaj rizik uključuje tržišni rizik (uključujući rizik promjene deviznih tečajeva, rizik fer vrijednosti kamatnih stopa i rizik porasta cijena), kreditni rizik, rizik likvidnosti i rizik kamatnih stopa.

Tržišni rizik

Tržišni rizik je rizik da će promjena tržišnih cijena, kao što su promjena stranih valuta i kamatnih stopa, utjecati na prihod Društva ili vrijednost njihovih financijskih instrumenata. Cilj upravljanja tržišnim rizikom je upravljanje i kontroliranje izloženosti tržišnom riziku unutar prihvatljivih parametara, optimalizirajući povrat.

Društvo je prije svega izloženo financijskom riziku promjene deviznih tečajeva i promjenama kamatnih stopa.

Nije bilo značajnijih promjena utjecaja tržišnog rizika na Društvo kao niti promjena vezanih za mjerenje i upravljanje tržišnim rizikom.

a) Rizik promjene deviznih tečajeva

Društvo je izloženo valutnom riziku putem prodaje, kupnje te zajmova koji su iskazani u valuti koja nije funkcionalna valuta Društva. Valuta koja podliježe rizicima je prvenstveno EUR, USD, AUD, CAD. Protiv ovog rizika Društvo nije ekonomski zaštićeno. Izloženost Društva valutnom riziku je kako slijedi:

Bilješke uz financijske izvještaje (nastavak)

31. prosinca 2013.	EUR	USD	AUD	CAD	CHF	CHF	Ukupno strane valute HRK	HRK	Ukupno
	HRK	HRK	HRK	HRK	HRK	HRK			
Potraživanja za stambene kredite	-	-	-	-	-	-	-	1.817.887	1.817.887
Potraživanja od kupaca	27.670.442	697.035	6.292.118	7.193.701	-	-	41.853.296	7.816.500	49.669.796
Dani predujmovi	300.618	-	-	-	-	-	300.618	95.608	396.226
Ostala potraživanja	137.942	-	-	-	-	-	137.942	3.496.132	3.634.074
Novac i novčani ekvivalenti	7.992.195	28.262	-	90.489	7	-	8.110.953	4.218.633	12.329.586
Ukupno imovina	36.101.197	725.297	6.292.118	7.284.190	7	-	50.402.809	17.444.760	67.847.569
Obveze prema dobavljačima i ostale obveze	4.524.819	-	-	66.995	-	8.314	4.600.128	23.640.242	28.240.370
Kamatonosne obveze	7.745.166	-	-	-	-	-	7.745.166	40.492.941	48.238.107
Primljeni predujmovi	4.985.090	-	-	-	-	-	4.985.090	34.625	5.019.715
Ukupno obveze	17.255.075	-	-	66.995	-	8.314	17.330.384	64.167.808	81.498.192

31. prosinca 2012.	EUR	USD	AUD	CAD	Ukupno strane valute HRK	HRK	Ukupno
	HRK	HRK	HRK	HRK			
Potraživanja za stambene kredite	-	-	-	-	-	2.184.181	2.184.181
Potraživanja od kupaca	25.357.684	-	12.607.597	1.150.861	39.116.142	26.008.917	65.125.059
Dani predujmovi	514.385	43.492	-	-	557.877	237.215	795.092
Ostala potraživanja	136.417	-	-	-	136.417	2.020.652	2.157.069
Novac i novčani ekvivalenti	4.314.655	526.085	-	-	4.840.740	2.971.368	7.812.108
Ukupno imovina	30.323.141	569.577	12.607.597	1.150.861	44.651.176	33.422.333	78.073.509
Obveze prema dobavljačima i ostale obveze	3.734.102	-	-	-	3.734.102	25.800.995	29.535.097
Kamatonosne obveze	11.325.550	-	-	-	11.325.550	45.000.000	56.325.550
Primljeni predujmovi	1.790.221	-	-	-	1.790.221	78.750	1.868.971
Ukupno obveze	16.849.873	-	-	-	16.849.873	70.879.745	87.729.618

Bilješke uz financijske izvještaje (nastavak)

	Kratkoročna izloženost					Dugoročna izloženost	
	EUR	USD	AUD	CAD	CZK	EUR	AUD
	HRK	HRK	HRK	HRK	HRK	HRK	HRK
31. prosinca 2013.							
Financijska imovina	35.963.255	725.297	6.292.118	7.284.190	-	137.942	-
Financijske obveze	(9.509.909)	-	-	(66.995)	(8.314)	(7.745.166)	-
Ukupna izloženost	26.453.346	725.297	6.292.118	7.217.195	(8.314)	(7.607.224)	-
31. prosinca 2012.							
Financijska imovina	30.186.724	570.027	12.607.597	1.150.861	-	136.417	-
Financijske obveze	(5.524.323)	-	-	-	-	(11.325.550)	-
Ukupna izloženost	24.662.401	570.027	12.607.597	1.150.861	-	(11.189.133)	-

Analiza osjetljivosti

Jačanje tečaja kune u odnosu na sljedeće valute za prikazane postotne promjene na dan izvještavanja povećalo/(smanjilo) bi dobit prije poreza za sljedeće vrijednosti:

	%		2013.	2012.
	Promjena	Promjena	Utjecaj na dobit prije poreza	Utjecaj na dobit prije poreza
	2013.	2012.	HRK'000	HRK'000
EUR	1%	1%	230	26
USD	(3)%	(2)%	(23)	(9)
AUD	(17)%	1%	(1.080)	54
CAD	(10)%	1%	(731)	10

Ova analiza pretpostavlja da sve druge varijable, a posebno kamatne stope ostaju nepromijenjene. Postoci promjene tečaja određeni su na temelju prosječne promjene ovih valuta u proteklih 12 mjeseci.

Slabljenje tečaja kune u odnosu na spomenute valute na dan izvještavanja imalo bi vrijednosno jednak, ali suprotan utjecaj na dobit prije poreza, uz pretpostavku da ostale varijable ostaju nepromijenjene.

b) Rizik kamatnih stopa

Društvo nije izloženo kamatnom riziku jer su svi krediti ugovoreni po fiksnim kamatnim stopama, nema varijabilnih kamatnih stopa, dok je većina imovine nekamatonosna.

Kreditni rizik

Kreditni rizik je rizik da jedna strana ugovornog odnosa neće izvršiti svoje obveze te će time uzrokovati nastajanje financijskog gubitka drugoj strani. Društvo je prihvatilo politiku poslovanja samo s kreditno sposobnim i jamstvima osiguranim društvima čime umanjuje mogućnost nastajanja financijskih gubitaka zbog neispunjenih obveza. Društvo posluje samo s onim društvima koja su kreditno sposobna. Društvo se služi javno objavljenim informacijama o financijskom položaju društva

Bilješke uz financijske izvještaje (nastavak)

i koristi svoju bazu podataka kako bi rangirala značajnije kupce. Utjecaj kreditnog rizika na Društvo kao i promjene u kreditnom rangiranju partnera konstantno su praćene i mjerene te je ukupna vrijednost zaključenih ugovora raspoređena između kreditno sposobnih partnera.

Značajan dio kreditnog rizika proizlazi iz potraživanja od kupaca. Starosna struktura potraživanja od kupaca koja je dospjela ali se smatra naplativom, prikazana je u bilješci 23.

Potraživanja od kupaca i ostala potraživanja

Na izloženost Društva kreditnom riziku uglavnom utječu individualne karakteristike pojedinog kupca.

Demografija kupaca, uključujući rizik industrije i zemlje u kojoj kupac posluje ima manji utjecaj na kreditni rizik. Društvo ima kreditnu politiku po kojoj se bonitet svakog kupca analizira na individualnoj osnovi prije određivanja uvjeta plaćanja i uvjeta isporuke za kupca. Društvo određuje ispravak vrijednosti kupaca kao procjenu očekivanih gubitaka od potraživanja gubitaka te ostalih potraživanja i ulaganja.

Društvo nije koristilo derivativne instrumente kako bi se zaštitilo od tih rizika.

Rizik likvidnosti

Rizik likvidnosti je rizik da Društvo neće biti u mogućnosti ispuniti svoje financijske obveze u roku. Upravljanje rizikom likvidnosti je odgovornost Uprave koja je izgradila kvalitetan okvir za praćenje kratkoročnih, srednjoročnih i dugoročnih financiranja te svih zahtjeva vezanih za rizik likvidnosti.

Društvo upravlja rizikom likvidnosti na način da konstantno prati predviđeni i stvarni novčani tijek uspoređujući ga s dospelosti financijske imovine i obveza. Slijedeće tablice prikazuju dospelost financijskih obveza Društva na datum izvještavanja sukladno ugovorenim ne-diskontiranim plaćanjima:

	Knjigov. vrijednost	Ugovoreni novčani tokovi	Manje od 1 mjeseca	1 – 3 mjeseci	3 – 12 mjeseci	1 – 5 godina
31. prosinca 2013.	HRK	HRK	HRK	HRK	HRK	HRK
Obveze						
Kratkoročne obveze za predumove	5.020	5.020	237	942	3.841	-
Kratkoročne obveze prema povezanim društvima	2.420	2.420	2220	200	-	-
Kratkoročne obveze prema dobavljačima	20.646	20.646	18.655	1.991	-	-
Ostale kratkoročne obveze	5.175	5.175	3.370	-	1.805	-
Dugoročne kamatonosne obveze	13.506	13.974	-	-	-	13.974
Kratkoročne kamatonosne obveze	34.732	36.288	-	12.387	23.901	-
Ukupno obveze	81.499	83.523	24.482	15.520	29.547	13.974

Slijedeća tablica prikazuje dospelost financijskih obveza Društva na 31. prosinca 2012. godine sukladno ugovorenim ne-diskontiranim plaćanjima:

Bilješke uz financijske izvještaje (nastavak)

	Knjigov. vrijednost	Ugovoreni novčani tokovi	Manje od 1 mjeseca	1 – 3 mjeseci	3 – 12 mjeseci	1 – 5 godina
31. prosinca 2012.	HRK	HRK	HRK	HRK	HRK	HRK
Obveze						
Kratkoročne obveze za predujmove	1.869	1.869	341	967	561	-
Kratkoročne obveze prema povezanim društvima	3.095	3.095	1.993	1.102	-	-
Kratkoročne obveze prema dobavljačima	18.022	18.022	17.889	133	-	-
Ostale kratkoročne obveze	8.417	8.417	7.331	-	1.086	-
Dugoročne kamatonosne obveze	22.858	24.157	-	-	-	24.157
Kratkoročne kamatonosne obveze	33.467	35.880	1.112	12.296	22.472	-
Ukupno obveze	87.728	91.440	28.666	14.498	24.119	24.157

40. Potencijalne obveze

Na dan 31. prosinca 2013. godine Društvo je iskazalo rezervaciju za sudski spor u iznosu od 134.750 kuna (31. prosinca 2012.: 134.750 kuna) i ne postoje druge potencijalne obveze koje bi trebalo objaviti.


41. Događaji nakon datuma bilance

Nakon datuma bilance nije bilo događaja koji bi značajno utjecali na godišnje financijske izvještaje Društva za 2013. godinu, koji bi, slijedom toga, trebali biti objavljeni.

42. Sastavljanje i odobravanje financijskih izvještaja

Financijske izvještaje iznijete na prethodnim stranicama sastavila je i odobrila njihovo izdavanje Uprava Društva dana 28. veljače 2014. godine.

Potpisao u ime Uprave:


"KONČAR - Mjerni transformatori"
d.d.
ZAGREB, Josipa Mokrovića 10

Ante Rogoznica
Predsjednik Uprave