



**Koestlin d.d., Bjelovar**

Godišnje izvješće  
za godinu koja je završila 31. prosinca 2018.  
zajedno sa Izvješćem neovisnog revizora

	<i>Stranica</i>
Godišnje izvješće Društva Koestlin d.d. za 2018. godinu	1 - 14
Odgovornosti Uprave za financijske izvještaje	15
Izvješće neovisnog revizora	16 – 23
Izvještaj o dobiti ili gubitku i ostaloj sveobuhvatnoj dobiti	24
Izvještaj o financijskom položaju	25 – 26
Izvještaj o promjenama u vlasničkoj glavnici	27
Izvještaj o novčanim tokovima	28
Bilješke uz financijske izvještaje	29 – 73

**GLAVNOJ SKUPŠTINI DRUŠTVA KOESTLIN d.d. BJELOVAR**

**IZVJEŠĆE UPRAVE O STANJU I POSLOVANJU  
DRUŠTVA ZA 2018. GODINU**

Bjelovar, travanj 2019.

## 1. OSNOVNI PODACI O DRUŠTVU

<i>Naziv:</i>	<i>KOESTLIN d.d. tvornica keksa i vafla</i>
<i>Sjedište:</i>	<i>Bjelovar, Slavonska cesta 2a</i>
<i>OIB:</i>	<i>92803032010</i>
<i>MB:</i>	<i>3038203</i>
<i>Temeljni kapital:</i>	<i>96.259.900 kuna</i>
<i>Broj dionica:</i>	<i>130.276</i>
<i>NKD:</i>	<i>1072</i>
<i>Broj zaposlenih:</i>	<i>448</i>

## 2. FINANCIJSKA IZVJEŠĆA

### UTVRĐIVANJE FINANCIJSKIH IZVJEŠTAJA DRUŠTVA ZA 2018.

Financijska izvješća sastavljena su u skladu s hrvatskim Zakonom o računovodstvu (NN 78/15,134/15,120/16,116/18) i Međunarodnim standardima financijskog izvještavanja („MSFI“).

U nastavku su prezentirana sljedeća financijska izvješća:

- Bilanca Društva na dan 31.12.2018.
- Račun dobiti i gubitka Društva za 2018.g.
- Izvješće o sveobuhvatnoj dobiti
- Izvještaj o novčanom toku,
- Izvještaj o promjenama kapitala.

## IZVJEŠĆE UPRAVE O STANJU I POSLOVANJU DRUŠTVA U 2018. GODINI

Negativna ekonomska kretanja te slabljenje gospodarske aktivnosti utjecali su da Koestlin d.d. završi poslovnu 2018. godinu s 2.768 tisuće kuna dobiti nakon oporezivanja koja je manja u odnosu na prošlogodišnju dobit nakon oporezivanja (2017: 5.524 tisuća kuna). Ukupni prihodi iznose 182 milijuna kuna, a ukupni rashodi 178 milijuna kuna. S obzirom na navedene rezultate, Koestlin d.d. se već dugi niz godina svrstava među vodeće proizvođače unutar konditorske industrije u Hrvatskoj.

Na tržištu Hrvatske ostvarena je prodaja od 81.763 tisuća kuna koja je porasla za 1%, a na inozemnim tržištima prodaja je pala za 12% te iznosi 82.082 tisuća kuna. Inozemna tržišta s najvećim udjelom u realizaciji već dugi niz godina su: Poljska, Bosna i Hercegovina Slovenija, te Velika Britanija a rast prodaje zabilježen je na tržištu Kosova.

U odnosu na prošlogodišnje razdoblje proizvodnja je manja za 9%. U 2018. godini ukupno je investirano 18 milijuna kuna u infrastrukturu, postrojenja, opremu i uređaje. Sve veća pozornost posvećena je dizajnu, funkcionalnosti i marketinškim aktivnostima kako bi proizvod i dalje bio prepoznatljiv kupcu na policama uz poznate domaće i svjetske brandove.

Na kraju godine zaposleno je 448 zaposlenika prema kojima su podmirene sve obveze kao i prema državi, dok se prema dobavljačima i bankama obveze ispunjavaju s relativno malim zakašnjenjem.

Društvo intenzivno radi na održavanju i poboljšanju kvalitete, a dokaz tome su standardi koje posjeduje: ISO 9001, HACCP, IFS, KOSHER, BRC i GS1 GTC te se i dalje radi na uvođenju novih standarda. U skladu s tim od 2017. godine Koestlin d.d. je certificiran po RSPO (Round table on Sustainable Palm Oil) – održivi razvoj industrije palminog ulja.

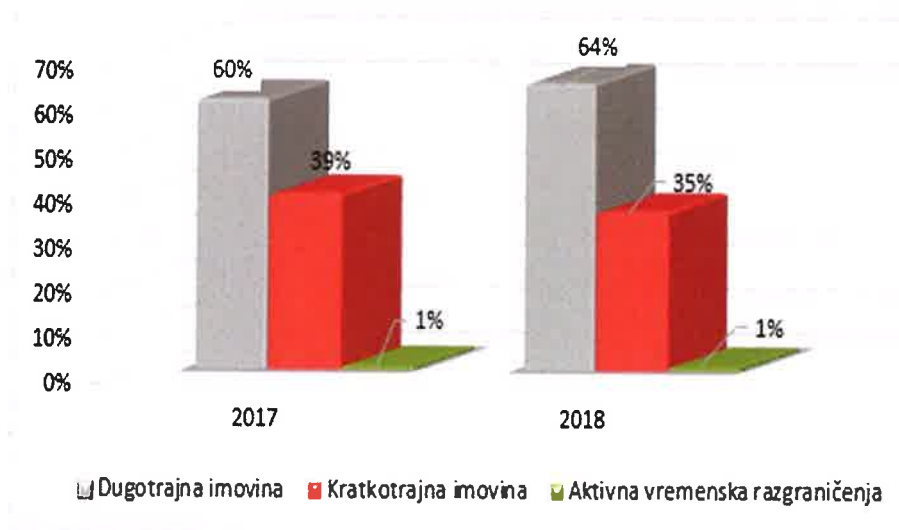
Usvajanjem i provođenjem zahtjeva navedenih standarda osigurava se prvenstveno zadovoljstvo kupaca i potrošača te se doprinosi uspješnosti poslovanja. Visoki nivo ispunjenosti zahtjeva vezanih za proizvod osigurava na tržištu zdravstveno ispravan proizvod ujednačene kvalitete.

## ANALIZA FINANCIJSKOG STANJA I POSLOVANJA DRUŠTVA

Struktura ukupne imovine u 2018. godini je sljedeća: 64% čini dugotrajna imovina, 35% kratkotrajna imovina, a 1% čine aktivna vremenska razgraničenja (grafikon 1.). U odnosu na prošlu godinu, dugotrajna imovina je porasla za 4 postotna poena što je posljedica rasta dugotrajne financijske imovine.

U strukturi kratkotrajne imovine najveći udio u ukupnoj imovini čine potraživanja od kupaca 20%, zalihe 10%, kratkotrajna financijska imovina čini 2% aktive dok novac u banci i blagajni čini 1% aktive. U odnosu na prošlu godinu, kratkotrajna financijska imovina nije značajno smanjena. Potraživanja od kupaca smanjenja su za 7% uglavnom zbog bolje naplate potraživanja. U 2017. potraživanja su se u prosjeku naplaćivala za 98 dan, a u 2018. naplata se ubrzala za 1 dan. U odnosu na 2017. godinu, ukupna aktiva povećana je za 12.986 tisuća kuna ili 6%, što je uglavnom posljedica rasta materijalne imovine.

Struktura imovine



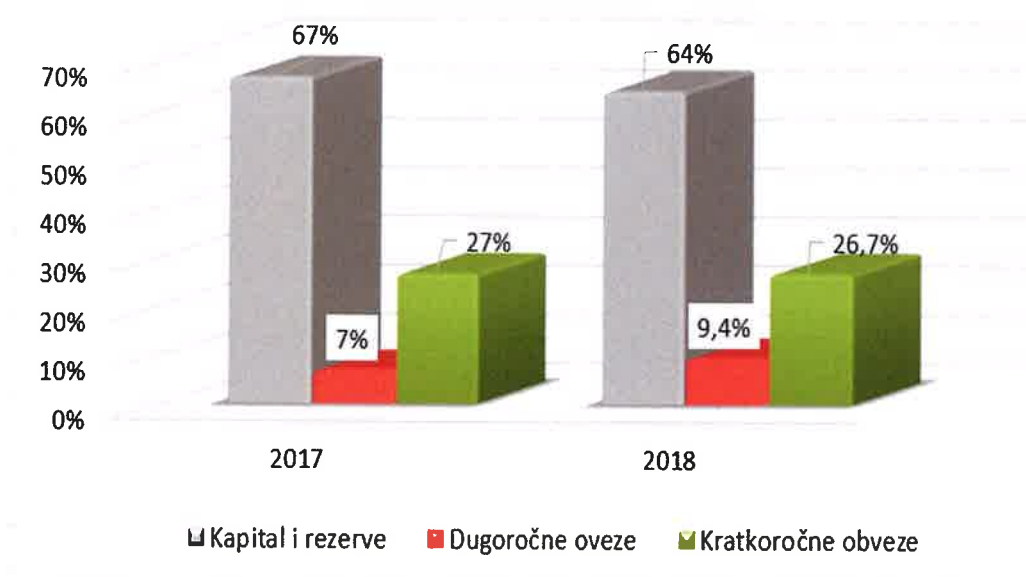
Grafikon 1. Struktura imovine

U strukturi izvora imovine kapital i rezerve čine 64%, a dugoročne i kratkoročne obveze 36% (grafikon 2.). Iz navedenog se može zaključiti da Društvo uglavnom koristi vlastite izvore financiranja.

## ANALIZA FINANCIJSKOG STANJA I POSLOVANJA DRUŠTVA (NASTAVAK)

Kapital i rezerve ukupno su porasli za 2%, zadržana dobit za 33% , a dugoročne obveze povećane su za 72%, što je posljedica ulaganja u materijalna sredstva u pripremi rada. U odnosu na prethodnu godinu kratkoročne obveze, koje čine 29% izvora imovine, porasle su za 7% uglavnom zbog rasta obveza prema dobavljačima.

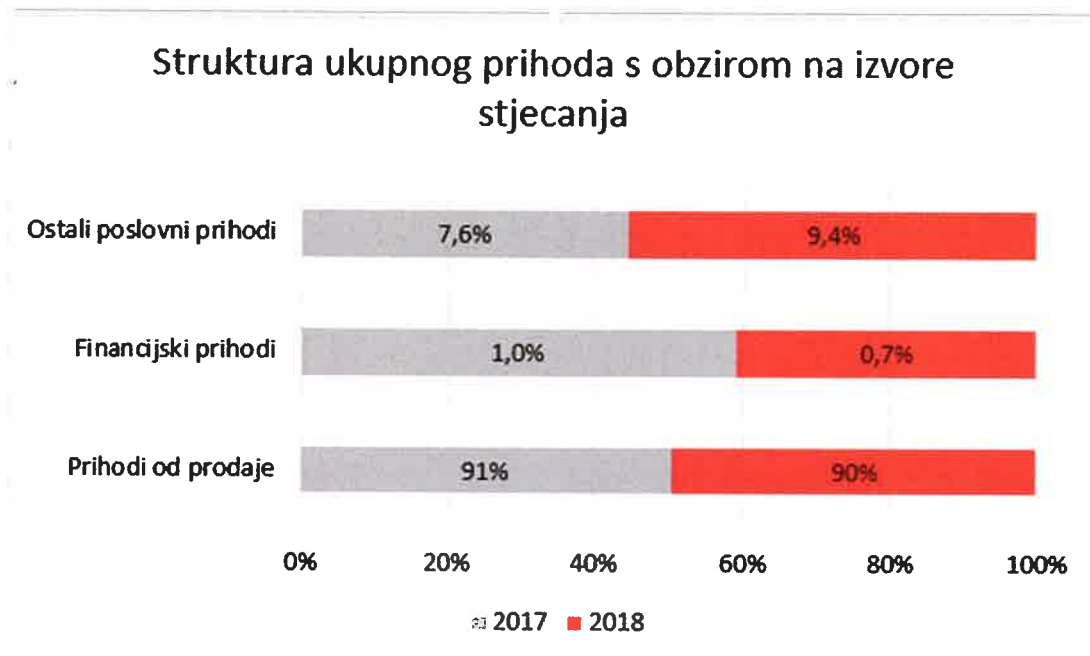
### Struktura izvora imovine



Grafikon 2. Struktura izvora imovine

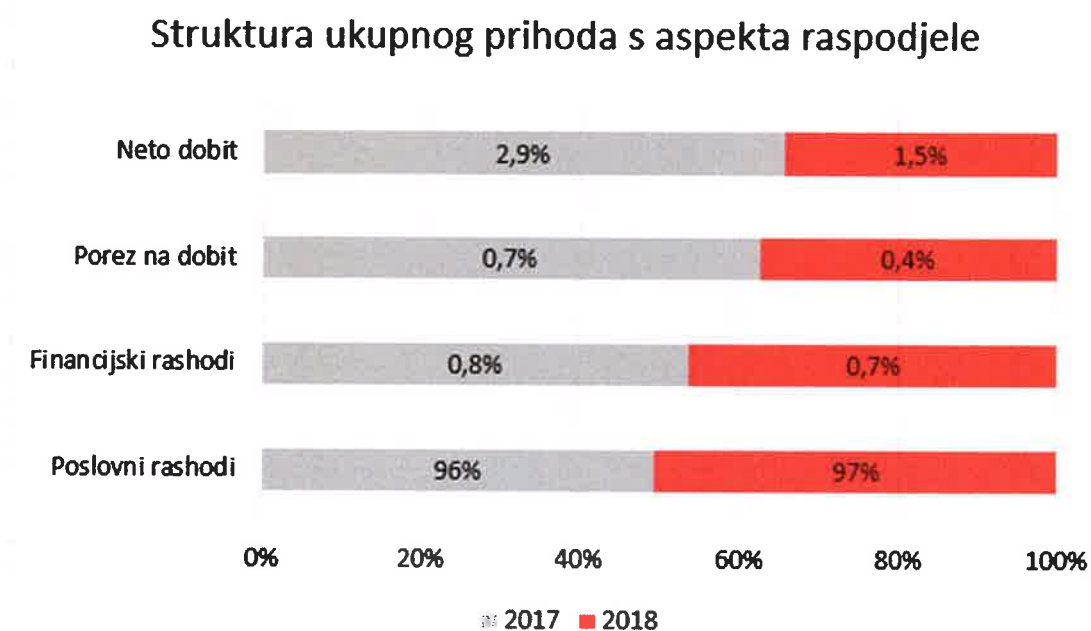
U strukturi ukupnih prihoda 89,9% zauzimaju prihodi od prodaje unutar kojih prodaja na domaćem tržištu te inozemna tržišta dijele jednaku poziciju od 50% prihoda od prodaje. Ostali poslovni prihodi, u koje spadaju: trgovačka roba, viškovi, najamnine, upotreba vlastitih proizvoda čine 9,4% ukupnih prihoda. Financijski prihodi iznose 1,2 milijuna kuna te čine 0,7 % ukupnih prihoda (grafikon 3.). Najveći udio u njima zauzimaju kamate na zajmove kod povezanih osoba.

**ANALIZA FINANCIJSKOG STANJA I POSLOVANJA DRUŠTVA (NASTAVAK)**



Grafikon 3. Struktura ukupnog prihoda s obzirom na izvore stjecanja

Ukupni poslovni rashodi čine 97% ostvarenih prihoda, 0,7% pripada financijskim rashodima, 0,4% plaća se državi u vidu poreza na dobit te 1,5% ili 2.768 tisuće kuna ostaje na raspolaganju vlasnicima Društva (grafikon 4.).



Grafikon 4. Struktura ukupnog prihoda s aspekta raspodjele



## ANALIZA FINANCIJSKOG STANJA I POSLOVANJA DRUŠTVA (NASTAVAK)

U strukturi poslovnih rashoda materijalni troškovi čine 57%, troškovi osoblja 17%, amortizacija 4% te ostali troškovi (troškovi usluga i troškovi nabave robe za daljnju prodaju) 22 % EBIT odnosno dobit prije poreza i kamata iznosi 3.538 tisuće kuna i manja je za 46% u odnosu na prošlu godinu.

U tablici 1. prikazani su najvažniji pokazatelji za razdoblje 2015.-2018 godine. Likvidnost Društva u 2018. godini je smanjena za 9% kao posljedica smanjena kratkotrajnih financijskih potraživanja i pretvaranjem istih u dugotrajnu financijsku imovinu. Koeficijent zaduženosti kreće se prosječno oko 0,36. Unatoč blagom rastu koeficijenta zaduženosti u odnosu na 2017. godinu (za 0,03), zabilježen je pad zaduženosti u odnosu na razdoblje 2014.-2017.god kada je prosječni koeficijent zaduženosti iznosio 0,38. Razlog tomu leži u smanjenju obveza prema kreditorima te rasta kapitala i rezervi zbog reinvestirane dobiti i ostvarene dobiti iz redovnog poslovanja. Pokazatelji povrata na imovinu (ROA) i na vlastiti kapital (ROE) relativno su visoki s obzirom na tržišni prosjek kroz sva promatrana razdoblja što upućuje na efikasno korištenje imovine i kapitala u stvaranju dobiti.

Društvo je u 2018. godini otkupilo 207 vlastitih dionica, što s otkupljenim dionicama u 2017. (8.265 kom), čini ukupno 8.472 dionice, odnosno 6,5% od ukupnog kapitala Društva.

	2015	2016	2017	2018	indeks 4/1	indeks 4/3
u 000 HRK	1	2	3	4	5	6
Ukupni prihodi	186.776	194.030	191.279	182.252	98	95
Ukupni rashodi	177.472	188.604	184.429	178.727	101	97
Prihodi od prodaje						
Domaće tržište	78.514	79.772	81.217	81.763	104	101
Inozemno tržište	90.746	96.048	93.709	82.082	90	88
Ukupno	169.260	175.820	174.925	163.845	97	94
Broj zaposlenih 31.12.						
	435	428	434	448	103	103
Prodaja po zaposlenom						
	395,47	405,1	384,5	365,7	92	95
Dobit prije poreza	9.304	5.426	6.850	3.526	38	51
Dobit poslije poreza	9.304	5.067	5.524	2.768	30	50
Dugotrajna imovina						
	80.027	82.955	122.520	138.425	173	113
Kratkotrajna imovina	133.474	126.151	81.172	78.254	59	96
Ukupno imovina	213.500	209.106	203.692	216.679	101	106
Upisani kapital	91.193	91.193	96.260	96.260	106	100
Rezerve, zadržana dobit, dobit tekuće godine						
	38.559	43.626	39.538	42.192	109	107
Ukupni kapital	129.752	134.819	135.798	138.452	107	102
Dugoročne obveze	23.753	22.679	13.726	20.272	85	148
Kratkoročne obveze	59.995	51.608	54.169	57.955	97	107
Ukupne obveze	83.748	74.287	67.894	78.227	93	115
EBITDA						
	15.446	11.144	13.194	9.973	65	76
EBITDA marža	9%	6%	8%	6%	67	81
EBIT						
	9.466	4.858	6.503	3.538	37	54
EBIT marža	6%	3%	4%	2%	39	58
Tekuća likvidnost						
	2,20	2,41	1,47	1,34	61	91
Neto radni kapital						
	71.609	72.655	25.570	19.273	27	75
Financijska stabilnost						
	0,52	0,53	0,82	0,87	167	106
Koefficient zaduženosti						
	0,39	0,36	0,33	0,36	92	108
Koefficient vlastitog financiranja						
	0,61	0,64	0,67	0,64	105	96
Pokriće kamata						
	4,66	4,02	6,66	3,84	82	58
Obrtaj ukupne imovine						
	0,87	0,93	0,94	0,84	96	90
Obrtaj kratkotrajne imovine						
	1,40	1,54	2,36	2,33	166	99
Ekonomičnost uk.poslovanja						
	1,05	1,03	1,04	1,02	97	98
Neto marža profita						
	4,98%	2,61%	2,89%	1,52%	30	53
Povrat na prodaju ROS (EBIT/Prihod od prodaje)						
	5,59%	2,76%	3,72%	2,16%	39	58
Povrat na kapital ROE						
	7,17%	3,76%	4,07%	2,00%	28	49
Povrat na imovinu ROA						
	4,36%	2,42%	2,71%	1,28%	29	47

Tablica 1. Najvažniji poslovni pokazatelji za razdoblje 2015. – 2018. godine

## IZLOŽENOST RIZICIMA I UPRAVLJANJE RIZICIMA

Društvo je izloženo tržišnom riziku, operativnom riziku te financijskim rizicima koji su povezani s valutnim, kamatnim, kreditnim i rizikom likvidnosti.

Tržišni rizik vezan je za nepovoljne ekonomske uvjete i smanjenju potražnju na tržištu zbog čega mogu nastati gubici. Mjere koje Društvo provodi vezano za tržišni rizik su: aktivno praćenje cijena osnovnih sirovina i energenta te usklađivanje cijena kroz mehanizme redovitog praćenja cijena konkurencije.

Operativni rizik Društvo nastoji svesti na prihvatljivu razinu redovitim kontrolama internih procesa, edukacijom zaposlenika te aktivnim praćenjem pravnih propisa.

Kako bi osigurao adekvatnu razinu financijskih sredstava za financiranje cijelog proizvodnog procesa, Društvo koristi vanjske izvore financiranja putem kreditiranja.

Većina kreditnih obveza denominirana je u stranu valutu čije oscilacije, odnosno promjene tečaja imaju značajan utjecaj na financijski položaj Društva.

Izloženost valutnom riziku postoji zbog promjene tečajeva inozemnih valuta prilikom nabave i prodaje proizvoda te uzimanja kredita koji su denominirani u stranim valutama, prvenstveno u eurima. Sve transakcije u stranim valutama preračunavaju se u hrvatske kune primjenom srednjeg tečaja HNB-a koji je važeći na datum bilance.

Društvo upravlja rizikom likvidnosti tako što planira novčane priljeve i odljeve te koristi usluge specijaliziranih društava za otkup potraživanja. Koestlin d.d. uspješno podmiruje obveze prema svojim zaposlenicima i državi, a prema bankama i dobavljačima uz manje poteškoće te nije značajnije izloženo riziku likvidnosti.

Društvo konstantno nastoji racionalizirati poslovanje, umanjiti nepovoljne utjecaje i rizike te uz povećanje proizvodnje i realizacije proizvoda kako na domaćem tako i na inozemnim tržištima, zadržati postojeću stabilnost i vodeću poziciju u konditorskoj industriji. Društvo nema podružnica u RH niti u inozemstvu.

## **PERSPEKTIVE POSLOVANJA U 2019. GODINI**

Poslovna politika Društva je usmjerena na racionalizaciju poslovanja i održavanje likvidnosti i stabilnosti poslovanja.

U 2019. planira se 9% veća proizvodnja i realizacija u odnosu na 2018. godinu što bi utjecalo na rast prihoda od prodaje za 9%. Na domaćem tržištu nastoji se ostvariti 9% veća količinska realizacija, odnosno 10% veća financijska realizacija u odnosu na 2018. godinu. U suradnji s određenim trgovačkim partnerima 22% realizacije proizvoda planira se prodati pod robnom markom, a 78% proizvoda činilo bi brand. U strukturi grupe proizvoda, najviše se planira proizvesti keksa, vafla te slanih trajnih peciva.

Glavna inozemna tržišta i dalje su: Poljska (34%), Bosna i Hercegovina (27%), Slovenija (18%) te Velika Britanija na kojima se planira ostvariti 86% inozemne prodaje. Ostala manja tržišta su: Mađarska, Italija, Crna Gora, Izrael, Rusija... Za razliku od domaćeg tržišta, na inozemnim tržištima 58% realizacije čini prodaja proizvoda pod robnom markom, a 42% čini brand.

Planiraju se investicije vezane za nabavku novih proizvodnih postrojenja s ciljem zadovoljavanja potražnje te radovi u proizvodnim pogonima i skladištima.

Koestlin d.d. ima zadatak proizvodnjom visokokvalitetnih i moderno dizajniranih proizvoda osvajanje povjerenja i zadovoljiti potrebe potrošača uz ostvarivanje profita, osiguranja potreba radnika i učvršćivanja pozicije vodećeg konditora u zemlji.

U proizvodnji i realizaciji proizvoda koriste se ekološki prihvatljivi materijali i postupci. Trajna pažnja usmjerava se na racionalnu upotrebu energije i drugih prirodnih resursa. Razvijanjem ekološke svijesti obrazovanjem i aktivnim uključivanjem zaposlenih te suradnjom s lokalnom zajednicom i svim zainteresiranim stranama Koestlin d.d. doprinosi očuvanju okoline.

Projekt „Razvoj nove kategorije vafla promijenjenog nutritivnog sastava koji isključuje upotrebu palmine masti i njihov utjecaj na probavu konzumenata“ je u statusu provedbe. Nabavljena je oprema, vrše se edukacije, znanstvena istraživanja i sve ide prema planu razvoja.

## IZJAVU

### **o primjeni Kodeksa korporativnog upravljanja**

Društvo se pridržava i primjenjuje vlastiti Kodeks korporativnog upravljanja usvojen pod brojem 4323/08. te Kodeks korporativnog upravljanja Hrvatske agencije za nadzor financijskih usluga (HANFA) i Zagrebačke burze d.d. u cilju uspostavljanja visokih kriterija korporativnog upravljanja.

Uz preporuke Kodeksa, Uprava i Nadzorni odbor Društva ulažu pojačane napore u cilju uspostave adekvatnog korporativnog upravljanja u Društvu, imajući u vidu ustroj i organizaciju Društva, strategiju i poslovne ciljeve, raspored ovlasti i odgovornosti.

Društvo je tijekom 2018. godine sukladno odredbama Zakona o tržištu kapitala (NN 88/08, 146/08 i 74/09) izvršilo svoje obveze obavješćivanja Hrvatske agencije za nadzor financijskih usluga, Zagrebačke burze d.d. i javnosti, u obimu i na način kako je propisano Zakonom o tržištu kapitala.

Nadzor nad vođenjem poslova Društva provodi Nadzorni odbor u skladu sa odredbama Zakona o trgovačkim društvima. Uloga Nadzornog odbora regulirana je Zakonom o trgovačkim društvima i Statutom Društva. Članovi Nadzornog odbora redovito dobivaju detaljne informacije o upravljanju, radu i stanju Društva, kako bi mogli učinkovito ispunjavati svoju nadzornu ulogu. Izvešće Nadzornog odbora o obavljenom nadzoru vođenja poslova dio je Godišnjeg izvješća Društva koje se podnosi Glavnoj skupštini.

### ČLANOVI NADZORNOG ODBORA:

Zdravko Pavić	– Predsjednik Nadzornog odbora
Stanko Pavković	– zamjenik Predsjednika
Filip Grbešić	– član, od 08.09.2018.
Tončo Zovko	– član
Darko Coha	– član, predstavnik radnika, od 08.09.2018

### UPRAVA:

Krešimir Pajić	– Predsjednik Uprave
Ivan Grbešić	– član Uprave

### NAJVEĆI DIONIČARI, sa stanjem na dan 31. prosinca 2018. su:

Red.br.	NAZIV	BROJ DIONICA	UDIO
1.	MEPAS D.O.O. ŠIROKI BRIJEG	114.628	87,99
2.	KOESTLIN TVORNICA KEKSA I VAFLA D.D.	8.472	6,50
3.	MILHOFER PREDRAG	1.405	1,08
4.	CERP / REPUBLIKA HRVATSKA	552	0,42
5.	KELAVA BRANIMIR	222	0,17
6.	ZEKIĆ MILE	215	0,17
7.	LAUC GORDAN	105	0,08
8.	ANDRIŠIĆ DAVOR	103	0,08
9.	JAVOR MILKA	98	0,08
10.	OSTALI DIONIČARI	4476	3,44
	<b>UKUPNO</b>	<b>130.276</b>	<b>100,00%</b>

Bjelovar 14. svibnja 2019.

## IZJAVA ODGOVORNIH OSOBA ZA SASTAVLJANJE FINACIJSKIH IZVJEŠTAJA

Financijski izvještaji sastavljeni su u skladu s Međunarodnim standardima financijskog izvještavanja koje je usvojila EU (MSFI) te su u skladu sa Zakonom o računovodstvu Republike Hrvatske.

Prezentirani godišnji financijski izvještaji za razdoblje 01.01. - 31.12.2018. godine pružaju istinit i vjeran prikaz financijskog položaja Društva te rezultata njegova poslovanja i novčanih tijekova, u skladu s primjenjivim računovodstvenim standardima.

Godišnje financijske izvještaje Koestlin d.d. za 2018. godinu revidirao je ovlašteni imenovani revizor Deloitte d.o.o. iz Zagreba.

Rukovoditelj računovodstva:



Antonia Počuča

**KOESTLIN** d.d. 1  
TVORNICA KEKSA I VAFLA  
BJELOVAR, Slavonska cesta 2a

Predsjednik Uprave:

Krešimir Pajić



**KOESTLIN d.d.**  
Tvornica keksa i vafla  
Bjelovar, Slavunska cesta 2a

**UPRAVA DRUŠTVA  
NADZORNI ODBOR**  
Bjelovar, 25. travnja 2019. godine  
Broj: #-2/2018

Na temelju članka 300-d. Zakona o trgovačkim društvima i članka 46. Statuta Koestlin d.d. tvornica keksa i vafla Bjelovar, Slavunska cesta 2/a, Uprava društva uz suglasnost Nadzornog odbora donijela je dana 25. travnja 2019. godine

#### **ODLUKU**

**o utvrđivanju godišnjih financijskih izvješćaja i izvješćaja Uprave Koestlin d.d. o stanju i poslovanju društva Koestlin d.d. za 2018. godinu**

##### **Članak 1.**

Nadzorni odbor daje suglasnost Upravi Društva na godišnja financijska izvješća i izvješće o stanju i poslovanju Društva za 2018. godinu.

##### **Članak 2.**

Uprava i Nadzorni odbor Društva suglasno utvrđuju godišnja financijska izvješća za 2018. godinu i to:

1. Račun dobiti i gubitka za 2018. godinu s ukupnim prihodima 182.252.107,13 ukupnim rashodima 178.726.531,36 kn i dobit prije oporezivanja 3.525.575,77
2. Bilanca na dan 31. prosinca 2018. godine iskazuje zbroj aktive odnosno pasive u svoti 216.678.811,84 kn
3. Bilješke uz financijska izvješća
4. Izvješćaj o novčanom toku
5. Izvješćaj o promjenama kapitala
6. Godišnje izvješće o stanju i poslovanju Društva

##### **Članak 3.**

Uprava i Nadzorni odbor suglasno predlažu Skupštini Društva da se utvrđena neto dobit u neto iznosu od 2.767.761,52 kuna rasporedi na način da se iznos od 2.767.761,52 kn raspodjeli u zadržanu dobit.

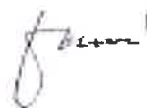
##### **Članak 4.**

Utvrđena godišnja financijska izvješća i izvješće o stanju i poslovanju Društva za 2018. godinu nalaze se u prilogu i čine sastavni dio ove Odluke.

Predsjednik Uprave  
Krešimir Hajjić



Predsjednik Nadzornog odbora  
Zdravko Pavić





## Odgovornosti Uprave za financijske izvještaje

---

Temeljem Zakona o računovodstvu Republike Hrvatske, Uprava je dužna osigurati da financijski izvještaji za svaku financijsku godinu budu pripremljeni u skladu s Međunarodnim standardima financijskog izvještavanja (MSFI), koje je usvojila Europska Unija, tako da daju istinitu i objektivnu sliku financijskog stanja i rezultata poslovanja društva Koestlin d.d. ("Društvo") za to razdoblje.

Nakon provedenih istraživanja, Uprava razumno očekuje da Društvo ima odgovarajuća sredstva za nastavak poslovanja u doglednoj budućnosti. Iz navedenog razloga, Uprava i dalje prihvaća načelo nastavka poslovanja pri izradi financijskih izvještaja.

Pri izradi financijskih izvještaja Uprava je odgovorna:

- da se odaberu i potom dosljedno primjenjuju odgovarajuće računovodstvene politike;
- da prosudbe i procjene budu razumne i oprezne;
- da se primjenjuju važeći računovodstveni standardi, a svako materijalno značajno odstupanje obznani i objasni u financijskim izvještajima; te
- da se financijski izvještaji pripreme po načelu nastavka poslovanja, osim ako je neprimjereno pretpostaviti da će Društvo nastaviti svoje poslovne aktivnosti.

Uprava je odgovorna za vođenje ispravnih računovodstvenih evidencija, koje će u bilo koje doba s prihvatljivom točnošću odražavati financijski položaj Društva, kao i njihovu usklađenost s hrvatskim Zakonom o računovodstvu. Uprava je također odgovorna za čuvanje imovine Društva, pa stoga i za poduzimanje razumnih mjera da bi se spriječile i otkrile pronevjere i ostale nezakonitosti.

Potpisali u ime Uprave:

Krešimir Pajić, Predsjednik Uprave

KOESTLIN d.d., Bjelovar

Slavonska cesta 2a

43000 Bjelovar

Republika Hrvatska

14. svibnja 2019. godine

Ivan Grbešić, Član Uprave

KOESTLIN d.d. 1  
TVORNICA KEKSA I VAFLA  
BJELOVAR, Slavonska cesta 2a

## IZVJEŠĆE NEOVISNOG REVIZORA

Dioničarima društva Koestlin d.d., Bjelovar

### Izvješće o reviziji financijskih izvještaja

#### Mišljenje s rezervom

Obavili smo reviziju financijskih izvještaja društva Koestlin d.d. („Društvo“), koji obuhvaćaju izvještaj o financijskom položaju na dan 31. prosinca 2018. godine, izvještaj o dobiti ili gubitku i ostaloj sveobuhvatnoj dobiti, izvještaj o promjenama kapitala i izvještaj o novčanim tokovima za tada završenu godinu te bilješke uz financijske izvještaje, uključujući i sažetak značajnih računovodstvenih politika.

Prema našem mišljenju, osim za moguće učinke pitanja opisanog u našem izvješću u odjeljku s Osnovom za mišljenje s rezervom, priloženi financijski izvještaji fer prezentiraju, u svim značajnim odrednicama, financijski položaj Društva na dan 31. prosinca 2018. godine i njegovu financijsku uspješnost te njegove novčane tokove za tada završenu godinu u skladu s Međunarodnim standardima financijskog izvještavanja koje je usvojila Europska unija („MSFI“).

#### Osnova za mišljenje s rezervom

##### *Prva primjena Međunarodnog standarda financijskog izvještavanja 9 Financijski instrumenti*

Društvo na dan 31. prosinca 2018. godine nije uskladilo računovodstvene politike te pripremlilo izračun utjecaja vezano uz primjenu Međunarodnog standarda financijskog izvještavanja 9 Financijski instrumenti koji je na snazi za obračunska razdoblja koja počinju 01. siječnja 2018. godine ili nakon tog datuma. Tijekom naše revizije nismo bili u mogućnosti pribaviti dostatne i primjerene revizijske dokaze kako bismo se uvjerali u utjecaje koje bi bilo potrebno iskazati u priloženim financijskim izvještajima. U skladu s tim, nismo mogli utvrditi jesu li, i u kojem iznosu potrebni ispravci po navedenoj osnovi, kao ni njihov utjecaj na financijske izvještaje Društva.

Društvo upisano u sudski registar Trgovačkog suda u Zagrebu: MBS 030022053; uplaćen temeljni kapital: 44.900,00 kuna; članovi uprave: Branislav Vrtačnik, Marina Tonžetić, Juraj Moravek, Dražen Nimčević; poslovna banka: Zagrebačka banka d.d., Trg bana Josipa Jelačića 10, 10 000 Zagreb, ž. račun/bank account no. 2360000-1101896313; SWIFT Code: ZABHR2X IBAN: HR2723600001101896313; Privredna banka Zagreb d.d., Radnička cesta 50, 10 000 Zagreb, ž. račun/bank account no. 2340009-1110098294; SWIFT Code: PBZGHR2X IBAN: HR3823400091110098294; Raiffeisenbank Austria d.d., Petrinjska 59, 10 000 Zagreb, ž. račun/bank account no. 2484008-1100240905; SWIFT Code: RZBHR2X IBAN: HR1024840081100240905.

Deloitte se odnosi na Deloitte Touche Tohmatsu Limited, skraćeno DTTL, poznat i pod nazivom „Deloitte Global“, pravnu osobu osnovanu prema pravu Ujedinjenog Kraljevstva Velike Britanije i Sjeverne Irske (izvorno „UK private company limited by guarantee“) i mrežu njegovih članova i s njima povezanih subjekata. DTTL i svaki njegov član su pravno odvojeni i samostalni subjekti. Usluge klijentima ne pruža DTTL. Detaljan opis DTTL-a i njegovih članova možete pronaći na adresi [www.deloitte.com/hr/o-nama](http://www.deloitte.com/hr/o-nama).



## **IZVJEŠĆE NEOVISNOG REVIZORA (NASTAVAK)**

### **Izvešće o reviziji financijskih izvještaja (nastavak)**

#### **Osnova za mišljenje s rezervom (*nastavak*)**

##### *Obveze vezane uz MRS 19 Primanja zaposlenih*

Društvo na dan 31. prosinca 2018. godine nije pripremlilo izračun rezerviranja za primanja zaposlenih (jubilarnih nagrada, otpremnina povodom odlaska u regularnu mirovinu, te ostalih naknada na koje djelatnici imaju pravo sukladno važećem kolektivnom ugovoru) u skladu s Međunarodnim računovodstvenim standardom 19 „Prijanja zaposlenih“. Tijekom naše revizije nismo bili u mogućnosti pribaviti dostatne i primjerene revizijske dokaze kako bismo se uvjerali u iznose rezerviranja koje bi bilo potrebno iskazati u priloženim financijskim izvještajima. U skladu s tim, nismo mogli utvrditi jesu li, i u kojem iznosu potrebne rezervacije po navedenoj osnovi, kao ni njihov utjecaj na financijske izvještaje Društva.

##### *Ulaganja u ovisna društva*

Kao što je izloženo u bilješci 14.2 uz financijske izvještaje, Društvo je na dan 31. prosinca 2018. godine iskazalo ukupnu vrijednost ulaganja u ovisno društvo u iznosu od 58.289 tisuća kuna (31. prosinca 2017. godine: 45.308 tisuća kuna). Za navedeno ulaganje u ovisno društvo, postoje naznake umanjenja vrijednosti. Nismo od Društva zaprimili dostatne i primjerene revizijske dokaze kojima bi se uvjerali u nadoknadivost navedenog ulaganja, te stoga nismo u mogućnosti utvrditi da li je potrebno i u kojem iznosu iskazati gubitak od umanjenja u skladu s Međunarodnim računovodstvenim standardom 36 Umanjenje imovine.

##### *Potraživanja od kupaca*

Kao što je izloženo u bilješci 17 uz financijske izvještaje, Društvo je na dan 31. prosinca 2018. godine iskazalo potraživanja od kupaca u iznosu od 44.048 tisuća kuna (31. prosinca 2017. godine: 47.590 tisuća kuna). Za potraživanja u iznosu od 2.090 tisuća kuna nisu iskazani očekivani kreditni gubici u priloženim financijskim izvještajima. Prema saznanjima na dan ovih financijskih izvještaja, postoji značajan rizik da Društvo neće naplatiti navedena potraživanja, te da je potrebno iskazati očekivane kreditne gubitke.

Slijedom navedenog, očekivani kreditni gubici i odgođena porezna imovina trebaju biti iskazani u iznosima 2.090 tisuća kuna i 376 tisuće kuna posljedično, te bi rezultat za godinu trebao biti manji za 328 tisuća kuna, a zadržana dobit na dan 31. prosinca 2017. godine manja za 1.386 tisuća kuna.



## **IZVJEŠĆE NEOVISNOG REVIZORA (NASTAVAK)**

### **Izvješće o reviziji financijskih izvještaja (nastavak)**

#### **Osnova za mišljenje s rezervom (*nastavak*)**

##### *Revalorizacijske rezerve*

Kao što je izloženo u bilješci 23 uz financijske izvještaje, Društvo ima priznatu revalorizacijsku rezervu po osnovi revalorizacije dugotrajne materijalne i nematerijalne imovine u iznosu od 3.785 tisuća kuna (2017.: 3.785 tisuća kuna). Računovodstvena politika vrednovanja dugotrajne materijalne i nematerijalne imovine, iskazana u bilješci 2 h), Nekretnine, postrojenja i oprema i nematerijalna imovina se odnosi na iskazivanje navedene imovine po trošku nabave umanjenom za akumuliranu amortizaciju i umanjenje vrijednosti. Slijedom politike za naknadno mjerenje Nekretnina, postrojenja i opreme i nematerijalne imovine, Društvo ne bi trebalo imati priznate revalorizacijske rezerve po navedenoj osnovi. Nismo od Društva zaprimili dostatne i primjerene revizijske dokaze kako bi utvrdili na koje stavke imovine se odnosi revalorizacija, kako bi se imovina dosljedno iskazala po usvojenoj računovodstvenoj politici po pojedinačnim stavkama, da je Društvo odlučilo primijeniti ispravnu politiku naknadnog mjerenja nekretnina, postrojenja i opreme i nematerijalne imovine.

Obavili smo našu reviziju u skladu sa Zakonom o reviziji i Međunarodnim revizijskim standardima („MRevS“). Naše odgovornosti prema tim standardima su detaljnije opisane u našem izvješću neovisnog revizora u odjeljku *Odgovornosti revizora za reviziju financijskih izvještaja*. Neovisni smo od Društva u skladu s Kodeksom etike za profesionalne računovođe („IESBA Kodeks“) i ispunili smo naše etičke odgovornosti u skladu s IESBA Kodeksom. Vjerujemo da su revizijski dokazi koje smo pribavili dostatni i primjereni da osiguraju osnovu za naše mišljenje s rezervom.

#### **Ključna revizijska pitanja**

Ključna revizijska pitanja su ona pitanja koja su bila, po našoj profesionalnoj prosudbi, od najveće važnosti za našu reviziju financijskih izvještaja tekućeg razdoblja. Tim pitanjima smo se bavili u kontekstu naše revizije financijskih izvještaja kao cjeline i pri formiranju našeg mišljenja o njima, i mi ne dajemo zasebno mišljenje o tim pitanjima.

## IZVJEŠĆE NEOVISNOG REVIZORA (NASTAVAK)

### Izvješće o reviziji financijskih izvještaja (nastavak)

#### Ključna revizijska pitanja (nastavak)

Ključno revizorsko pitanje	Kako je tijekom revizije adresirano pitanje
<p><b>Prihodi</b></p> <p>Prihodi se mjere po fer vrijednosti primljene naknade odnosno naknade plative za proizvode, dobra i usluge prodane u sklopu redovnog poslovanja društva. Prihodi se iskazuju umanjeni za porez na dodanu vrijednost i popuste.</p> <p>Društvo iskazuje prihode kada je iznos prihoda moguće pouzdano izmjeriti, kada će buduće koristi pritjecati u Društvo i kada su ispunjeni specifični kriteriji koji se odnose na sve aktivnosti Društva, kako su opisani u nastavku</p> <p>Prihod je jedna od važnih mjera kojom se ocjenjuje uspješnost poslovanja Društva. Postoji rizik da su prihodi iskazani u višem iznosu od onog koji je Društvo ostvarilo.</p> <p>S obzirom na mogući utjecaj netočno obračunatih prihoda, zaključili smo da je točno obračunavanje prihoda jedno od ključnih revizijskih pitanja.</p>	<p>Kako bismo odgovorili na rizike povezane s prihodima, identificiranim kao ključno revizijsko pitanje, dizajnirali smo revizijske postupke koji su nam omogućili pribavljanje dostatnih primjerenih revizijskih dokaza za naš zaključak o tom pitanju.</p> <p>Proveli smo sljedeće revizijske postupke s obzirom na područje prihoda:</p> <ul style="list-style-type: none"><li>• Pregled i provjera ispravnosti primijenjene računovodstvene politike za priznavanje prihoda, u skladu s primjenjivim računovodstvenim okvirom;</li><li>• Stjecanje razumijevanja kontrolnog okruženja i internih kontrola uspostavljenih od strane Uprave u procesu priznavanja prihoda;</li><li>• Procjena adekvatnosti dizajna i provjera implementacije identificiranih internih kontrola relevantnih za proces priznavanja prihoda;</li><li>• Testiranje operativne učinkovitosti identificiranih i relevantnih internih kontrola;</li><li>• Provedba dokaznog testiranja nad odabranim uzorcima priznatog prihoda, s naglaskom na: procjenu nastanka događaja koji rezultira priznavanjem prihoda, pravovremenost priznavanja prihoda te ispravnost iznosa priznatog prihoda, uvažavajući potencijalna usklađenja Uprave.</li></ul>

## IZVJEŠĆE NEOVISNOG REVIZORA (NASTAVAK)

### Izvešće o reviziji financijskih izvještaja (nastavak)

#### Ostale informacije

Uprava je odgovorna za ostale informacije. Ostale informacije sadrže informacije uključene u Godišnje izvješće, ali ne uključuju financijske izvještaje i naše izvješće neovisnog revizora o njima.

Naše mišljenje o financijskim izvještajima ne obuhvaća ostale informacije.

U vezi s našom revizijom financijskih izvještaja, naša je odgovornost pročitati ostale informacije i, u provođenju toga, razmotriti jesu li ostale informacije značajno proturječne financijskim izvještajima ili našim saznanjima stečenim u reviziji ili se drugačije čini da su značajno pogrešno prikazane. U pogledu Izvješća posloводства Društva i Izjave o primjeni kodeksa korporativnog upravljanja, koji su uključeni u Godišnje izvješće, obavili smo i postupke propisane Zakonom o računovodstvu. Ti postupci uključuju provjeru uključuje li Izvješće posloводства potrebne objave navedene u člancima 21. i 22. Zakona o računovodstvu sadrži li Izjava o primjeni kodeksa korporativnog upravljanja informacije navedene u članku 22. Zakona o računovodstvu.

Temeljem provedenih postupaka tijekom naše revizije, u mjeri u kojoj smo bili u mogućnost to procijeniti, izvještavamo sljedeće:

1. Informacije uključene u ostale informacije u skladu su, u svim značajnim odrednicama, s priloženim financijskim izvještajima.
2. Izvješće posloводства pripremljeno je, u svim značajnim odrednicama, u skladu s člankom 21. Zakona o računovodstvu.
3. Izjava o primjeni kodeksa korporativnog upravljanja pripremljena je, u svim značajnim odrednicama, u skladu s člankom 22. stavkom 1. točkama 3. i 4. Zakona o računovodstvu te uključuje informacije iz članka 22. stavka 1. točaka 2., 5., 6. i 7.

Ako, temeljeno na poslu kojeg smo obavili na ostalim informacijama, zaključimo da postoji značajni pogrešni prikaz tih ostalih informacija, od nas se zahtijeva da izvjestimo tu činjenicu. U skladu s navedenim učincima opisanim u odjeljku s Osnovom za mišljenje s rezervom, nismo mogli zaključiti jesu li ili nisu li ostale informacije značajno pogrešno prikazane u vezi s tim pitanjima.

Osim za moguće učinke pitanja opisanih u našem izvješću u odjeljku Osnova za mišljenje s rezervom te na temelju poznavanja i razumijevanja poslovanja Grupe i njegova okruženja stečenog u okviru revizije financijskih izvještaja, nismo ustanovili značajne pogrešne prikaze u ostalim informacijama.



## **IZVJEŠĆE NEOVISNOG REVIZORA (NASTAVAK)**

### **Izvešće o reviziji financijskih izvještaja (nastavak)**

#### **Odgovornosti Uprave i onih koji su zaduženi za upravljanje za financijske izvještaje**

Uprava je odgovorna za sastavljanje i fer prikaz financijskih izvještaja u skladu s MSFI-jevima , i za one interne kontrole za koje Uprava odredi da su potrebne za omogućavanje sastavljanja financijskih izvještaja koji su bez značajnog pogrešnog prikaza uslijed prijevare ili pogreške.

U sastavljanju financijskih izvještaja, Uprava je odgovorna za procjenjivanje sposobnosti Društva da nastavi s vremenski neograničenim poslovanjem, objavljivanje, ako je primjenjivo, pitanja povezanih s vremenski neograničenim poslovanjem i korištenjem računovodstvene osnove utemeljene na vremenskoj neograničenosti poslovanja, osim ako Uprava ili namjerava likvidirati Društvo ili prekinuti poslovanje ili nema realne alternative nego da to učini.

Oni koji su zaduženi za upravljanje su odgovorni za nadziranje procesa financijskog izvještavanja kojeg je ustanovilo Društvo.

#### **Odgovornosti revizora za reviziju financijskih izvještaja**

Naši ciljevi su steći razumno uvjerenje o tome jesu li financijski izvještaji kao cjelina bez značajnog pogrešnog prikaza uslijed prijevare ili pogreške i izdati izvješće neovisnog revizora koje uključuje naše mišljenje. Razumno uvjerenje je visoka razina uvjerenja, ali nije garancija da će revizija obavljena u skladu s MRevS-ima uvijek otkriti značajno pogrešno prikazivanje kada ono postoji. Pogrešni prikazi mogu nastati uslijed prijevare ili pogreške i smatraju se značajni ako se razumno može očekivati da, pojedinačno ili skupno, utječu na ekonomske odluke korisnika donijete na osnovi tih financijskih izvještaja.

## IZVJEŠĆE NEOVISNOG REVIZORA (NASTAVAK)

### Izvešće o reviziji financijskih izvještaja (nastavak)

#### Odgovornosti revizora za reviziju financijskih izvještaja (nastavak)

Kao sastavni dio revizije u skladu s MRevS-ima, stvaramo profesionalne prosudbe i održavamo profesionalni skepticizam tijekom revizije. Mi također:

- Prepoznamo i procjenjujemo rizike značajnog pogrešnog prikaza financijskih izvještaja, zbog prijevare ili pogreške, oblikujemo i obavljamo revizijske postupke kao reakciju na te rizike i pribavljamo revizijske dokaze koji su dostatni i primjereni da osiguraju osnovu za naše mišljenje. Rizik neotkrivanja značajnog pogrešnog prikaza nastalog uslijed prijevare je veći od rizika nastalog uslijed pogreške, jer prijevare može uključiti tajne sporazume, krivotvorenje, namjerno ispuštanje, pogrešno prikazivanje ili zaobilaženje internih kontrola.
- Stječemo razumijevanje internih kontrola relevantnih za reviziju kako bismo oblikovali revizijske postupke koji su primjereni u danim okolnostima, ali ne i za svrhu izražavanja mišljenja o učinkovitosti internih kontrola Društva.
- Ocjenjujemo primjerenost korištenih računovodstvenih politika i razumnost računovodstvenih procjena i povezanih objava koje je stvorila Uprava.
- Zaključujemo o primjerenosti korištene računovodstvene osnove utemeljene na vremenskoj neograničenosti poslovanja koju koristi Uprava i, temeljeno na pribavljenim revizijskim dokazima, zaključujemo o tome postoji li značajna neizvjesnost u vezi s događajima ili okolnostima koji mogu stvarati značajnu sumnju u sposobnost Društva da nastavi s vremenski neograničenim poslovanjem. Ako zaključimo da postoji značajna neizvjesnost, od nas se zahtijeva da skrenemo pozornost u našem izvješću neovisnog revizora na povezane objave u financijskim izvještajima ili, ako takve objave nisu odgovarajuće, da modificiramo naše mišljenje. Naši zaključci se temelje na revizijskim dokazima pribavljenim sve do datuma našeg izvješća neovisnog revizora. Međutim, budući događaji ili uvjeti mogu uzrokovati da Društvo prekine s nastavljanjem poslovanja po vremenski neograničenoj osnovi.
- Ocjenjujemo cjelokupnu prezentaciju, strukturu i sadržaj financijskih izvještaja, uključujući i objave, kao i odražavaju li financijski izvještaji transakcije i događaje na kojima su zasnovani na način kojim se postiže fer prezentacija.

Mi komuniciramo s onima koji su zaduženi za upravljanje u vezi s, između ostalih pitanja, planiranim djelokrugom i vremenskim rasporedom revizije i važnim revizijskim nalazima, uključujući i onima u vezi sa značajnim nedostacima u internim kontrolama koji su otkriveni tijekom naše revizije.

Mi također dajemo izjavu onima koji su zaduženi za upravljanje da smo postupili u skladu s relevantnim etičkim zahtjevima u vezi s neovisnošću i da ćemo komunicirati s njima o svim odnosima i drugim pitanjima za koja se može razumno smatrati da utječu na našu neovisnost, kao i, gdje je primjenjivo, o povezanim zaštitama.



## IZVJEŠĆE NEOVISNOG REVIZORA (NASTAVAK)

### Izvešće o reviziji financijskih izvještaja (nastavak)

#### Odgovornosti revizora za reviziju financijskih izvještaja (nastavak)

Između pitanja o kojima se komunicira s onima koji su zaduženi za upravljanje, mi određujemo ona pitanja koja su od najveće važnosti u reviziji financijskih izvještaja tekućeg razdoblja i stoga su ključna revizijska pitanja. Mi opisujemo ta pitanja u našem izvješću neovisnog revizora, osim ako zakon ili regulativa sprječava javno objavljivanje pitanja ili kada odlučimo, u iznimno rijetkim okolnostima, da pitanje ne treba priopćiti u našem izvješću neovisnog revizora jer se razumno može očekivati da bi negativne posljedice priopćavanja nadmašile dobrobiti javnog interesa od takvog priopćavanja.

#### Izveštavanje sukladno ostalim zakonskim ili regulatornim zahtjevima

#### Ostale obveze izveštavanja propisane Uredbom EU br. 537/2014 Europskog parlamenta i Vijeća i Zakona o reviziji

Glavna skupština Društva nas je imenovala revizorom Društva 4. lipnja 2018. godine za potrebe revizije priloženih financijskih izvještaja. Naš neprekinuti angažman traje ukupno 13 godina te se odnosi na razdoblje 1. siječnja 2006. do 31. prosinca 2018. godine

Potvrđujemo sljedeće:

- naše revizorsko mišljenje o priloženim financijskim izvještajima dosljedno je s dodatnim izvješćem izdanim revizorskom odboru Društva 14. svibnja 2018. godine, u skladu s člankom 11. Uredbe (EU) br. 537/2014 Europskog parlamenta i Vijeća;
- prilikom obavljanja revizije nisu pružane nedozvoljene nerevizijske usluge iz članka 5. stavka 1. Uredbe (EU) br. 537/2014 Europskog parlamenta i Vijeća.

Društvu nismo, uz usluge zakonske revizije, pružili druge usluge.

Partner odgovoran za angažman revizije na temelju koje je sastavljeno ovo izvješće neovisnog revizora je Marina Tonžetić.



**Marina Tonžetić**

Član Uprave i ovlašteni revizor



Deloitte d.o.o.

14. svibnja 2019. godine

Radnička cesta 80,

10 000 Zagreb,

Republika Hrvatska

Izveštaj o dobiti ili gubitku i ostaloj sveobuhvatnoj dobiti

Za godinu koja je završila 31. prosinca 2018. godine

(Svi iznosi izraženi su u tisućama kuna)

	Bilješka	2018.	2017.
Prihodi od prodaje	4	163.845	174.925
Troškovi materijala, energije i usluga	6	(101.690)	(113.372)
Promjena zaliha	16	1.475	(1.107)
Nabavna vrijednost robe prodane u tranzitu i trg.robe		<u>(4.843)</u>	<u>(3.940)</u>
<b>Bruto dobit</b>		<b><u>58.787</u></b>	<b><u>56.506</u></b>
Ostali poslovni prihodi	5	17.185	14.496
Troškovi amortizacije	12,13	(6.436)	(6.691)
Troškovi osoblja	7	(30.578)	(27.746)
Ostali troškovi poslovanja	8	<u>(35.420)</u>	<u>(30.062)</u>
<b>Dobit iz poslovanja</b>		<b><u>3.538</u></b>	<b><u>6.503</u></b>
Financijski prihodi	9	1.223	1.857
Financijski rashodi	10	<u>(1.235)</u>	<u>(1.510)</u>
<b>Dobit prije oporezivanja</b>		<b><u>3.526</u></b>	<b><u>6.850</u></b>
Porez na dobit	11	<u>(758)</u>	<u>(1.326)</u>
<b>Neto dobit</b>		<b><u>2.768</u></b>	<b><u>5.524</u></b>
Ostala sveobuhvatna dobit		-	-
<b>Ukupna sveobuhvatna dobit tekuće godine</b>		<b><u>2.768</u></b>	<b><u>5.524</u></b>
<b>Zarada po dionici</b>			
- osnovna i razrijeđena u kunama i lipama	22	<u>22,78</u>	<u>43,67</u>

Priložene bilješke čine sastavni dio ovih financijskih izvještaja.

Izveštaj o financijskom položaju  
 Na dan 31. prosinca 2018. godine  
 (Svi iznosi izraženi su u tisućama kuna)

	Bilješka	2018.	2017.
<b>IMOVINA</b>			
<b>Dugotrajna imovina</b>			
Nekretnine, postrojenja i oprema	12	73.053	61.082
Nematerijalna imovina	13	759	582
Predujmovi za materijalnu imovinu		2.125	578
Financijska imovina raspoloživa za prodaju	14.1	14	14
Ulaganja u pridružena društva	14.2	58.289	45.308
Potraživanja za dane depozite i jamčevine	19	-	105
Potraživanje za dane kredite	15	4.183	14.851
		<b>138.423</b>	<b>122.520</b>
<b>Kratkotrajna imovina</b>			
Zalihe	16	21.256	19.307
Potraživanja od kupaca	17	44.048	47.590
Potraživanja za dane pozajmice	18	3.771	4.170
Ostala potraživanja	20	7.460	7.352
Novac i novčani ekvivalenti	21	1.721	2.753
		<b>78.256</b>	<b>81.172</b>
<b>UKUPNA IMOVINA</b>		<b>216.679</b>	<b>203.692</b>

Priložene bilješke čine sastavni dio ovih financijskih izvještaja.

# Izveštaj o financijskom položaju (nastavak)

Na dan 31. prosinca 2018. godine

(Svi iznosi izraženi su u tisućama kuna)

	Bilješka	2018.	2017.
<b>Kapital i rezerve</b>			
Temeljni kapital	22	91.600	91.715
Pričuve za vlastite dionice		4.660	4.545
Revalorizacijske rezerve	23	3.785	3.785
Zadržana dobit		20.859	15.702
Zakonske rezerve		4.813	4.560
Ostale rezerve		9.967	9.967
Dobit tekuće godine		2.768	5.524
		<b>138.452</b>	<b>135.798</b>
Rezerviranja	24	80	80
		<b>80</b>	<b>80</b>
<b>Dugoročne obveze</b>			
Dugoročni krediti	25	7.232	8.218
Obveze po najmu	26	7.485	315
		<b>14.717</b>	<b>8.533</b>
<b>Kratkoročne obveze</b>			
Kratkoročni krediti	27	6.057	5.617
Tekuće dospijeće dugoročnih kredita	25	4.404	4.447
Tekuće dospijeće obveza po najmu	26	1.071	666
Obveze prema dobavljačima	28	36.089	35.910
Obveze prema povezanim stranama	30	2.343	1.663
Ostale kratkoročne obveze	29	13.466	10.978
		<b>63.430</b>	<b>59.281</b>
<b>UKUPNA GLAVNICA I OBVEZE</b>		<b>216.679</b>	<b>203.692</b>

Priložene bilješke čine sastavni dio ovih financijskih izvještaja.

Izvjestaj o promjenama u vlasničkoj glavnici  
 Za godinu koja je završila 31. prosinca 2018. godine  
 (Svi iznosi izraženi su u tisućama kuna)

	Temeljni kapital	Pričuve za vlastite dionice	Revalorizacijske rezerve po nekretninama	Zadržana dobit	Zakonske rezerve	Ostale rezerve	Dobit tekuće godine	Ukupno
<b>Stanje 1. siječnja 2017. godine</b>	<b>91.193</b>	-	<b>3.785</b>	<b>20.247</b>	<b>4.560</b>	<b>9.967</b>	<b>5.067</b>	<b>134.819</b>
Dobit tekuće godine	-	-	-	-	-	-	5.524	5.524
<b>Ukupna sveobuhvatna dobit tekuće godine</b>	-	-	-	-	-	-	<b>5.524</b>	<b>5.524</b>
<i>Ostale transakcije unutar kapitala</i>								
Povećanje temeljnog kapitala – reinvestirana dobit	5.067	-	-	-	-	-	(5.067)	-
Prijenos zadržane dobiti	-	4.545	-	(4.545)	-	-	-	-
Stjecanje vlastitih dionica	(4.545)	-	-	-	-	-	-	(4.545)
<b>Stanje 31. prosinca 2017. godine</b>	<b>91.715</b>	<b>4.545</b>	<b>3.785</b>	<b>15.702</b>	<b>4.560</b>	<b>9.967</b>	<b>5.524</b>	<b>135.798</b>
Dobit tekuće godine	-	-	-	-	-	-	-	2.768
<b>Ukupna sveobuhvatna dobit tekuće godine</b>	-	-	-	-	-	-	-	<b>2.768</b>
<i>Ostale transakcije unutar kapitala</i>								
Povećanje temeljnog kapitala – reinvestirana dobit	-	-	-	-	253	-	-	253
Prijenos zadržane dobiti	-	114	-	5.157	-	-	-5.524	5.271
Stjecanje vlastitih dionica	(114)	-	-	-	-	-	-	(114)
<b>Stanje 31. prosinca 2018. godine</b>	<b>91.601</b>	<b>4.659</b>	<b>3.785</b>	<b>20.859</b>	<b>4.813</b>	<b>9.967</b>	<b>2.768</b>	<b>138.452</b>

Priložene bilješke čine sastavni dio ovih financijskih izvještaja.

## Izvještaj o novčanim tokovima

Za godinu koja je završila 31. prosinca 2018. godine

(Svi iznosi izraženi su u tisućama kuna)

		2018.	2017.
<b>NOVČANI TIJEK IZ REDOVITIH AKTIVNOSTI</b>	<b>Bilješka</b>		
<b>Dobit tekuće godine</b>		2.769	5.524
Amortizacija	12,13	6.436	6.691
Trošak vrijednosnog usklađenja potraživanja	8	23	-
Neto dobit od prodaje nekretnina, postrojenja i opreme	5	-	(1)
Neamortizirana vrijednost otpisane imovine		5	-
		<b>9.233</b>	<b>12.214</b>
(Povećanje) / smanjenje zaliha		(1.949)	1.498
Smanjenje potraživanja od kupaca		1.892	4.812
(povećanje) / smanjenje ostalih potraživanja		(108)	7.870
Povećanje obveze prema dobavljačima		179	1.104
Povećanje / (smanjenje) obveza prema povezanim društvima		680	(1.076)
Povećanje ostalih obveza		2.488	3.572
<b>Neto novčani tijek ostvaren iz redovnih aktivnosti</b>		<b>12.415</b>	<b>29.994</b>
<b>Novčani tijek iz investicijskih djelatnosti</b>			
Nabava nekretnina, postrojenja i opreme	12,13	(18.589)	(5.533)
Primitak od prodaje nekretnina, postrojenja i opreme		-	2
Povećanje predujmova za dugotrajnu imovinu		(1.547)	(351)
Povećanje danih kredita i pozajmica		(182)	(7.373)
<b>Neto novčani tijek korišten u investicijskim djelatnostima</b>		<b>(20.318)</b>	<b>(13.255)</b>
<b>Novčani tijek iz financijskih djelatnosti</b>			
Promjena primljenih dugoročnih kredita i financijskog najma, neto		6.589	(8.954)
Stjecanje vlastitih dionica	32	(115)	(4.545)
Promjena primljenih kratkoročnih kredita		397	(1.039)
<b>Neto novčani tijek korišten u financijskim djelatnostima</b>		<b>6.871</b>	<b>(14.538)</b>
<b>Povećanje/ (smanjenje) novca i novčanih ekvivalenata</b>		<b>(1.032)</b>	<b>2.201</b>
<b>Novac i novčani ekvivalenti na početku godine</b>	21	<b>2.753</b>	<b>552</b>
<b>Novac i novčani ekvivalenti na kraju godine</b>	21	<b>1.721</b>	<b>2.753</b>

Priložene bilješke čine sastavni dio ovih financijskih izvještaja.

## Bilješke uz financijske izvještaje

Za godinu koja je završila 31. prosinca 2018. godine

(Svi iznosi izraženi su u tisućama kuna)

---

### 1. OPĆENITO

#### Osnutak

Poduzeće Koestlin d.d. utemeljeno je 1905. godine u Bjelovaru pod imenom Braća Wolf. Poduzeće je 1935. godine spojeno s mađarskom firmom Koestlin, i pod tim imenom posluje do danas. Privatizacijom je, godine 1995., registrirano kao dioničko društvo.

Društvo kotira na Zagrebačkoj burzi.

#### Osnovna djelatnost

Koestlin d.d., Bjelovar, Slavonska cesta 2a ("Društvo") se bavi proizvodnjom keksa i vafla, te trgovinom na veliko i malo i posredovanjem u trgovini.

Društvo je dana 23. svibnja 1995. godine upisano u registar Trgovačkog suda u Bjelovaru.

Broj zaposlenika na dan 31. prosinca 2018. godine iznosio je 448 (31. prosinca 2017.: 455 zaposlenika).

#### Tijela Društva

##### *Popis dioničara*

	% vlasništva
Mepas d.o.o., Široki Brijeg, BiH	87,99%
KOESTLIN d.d.	6,50%
Milhofer Predrag	1,08%

##### *Nadzorni odbor u 2018. godini:*

Zdravko Pavić	Predsjednik Nadzornog odbora
Darko Coha	Član Nadzornog odbora, od 08.09.2018.
Filip Grbešić	Član Nadzornog odbora, od 08.09.2018.
Stanko Pavković	Član Nadzornog odbora
Tončo Zovko	Član Nadzornog odbora

##### *Uprava u 2018. i 2017. godini:*

Krešimir Pajić	Predsjednik Uprave
Ivan Grbešić	Član Uprave

## Bilješke uz financijske izvještaje (nastavak)

Za godinu koja je završila 31. prosinca 2018. godine

(Svi iznosi izraženi su u tisućama kuna)

---

### **2. SAŽETAK TEMELJNIH RAČUNOVODSTVENIH POLITIKA**

#### **a) Izjava o usklađenosti**

Financijski izvještaji sastavljeni su sukladno sa Zakonom o računovodstvu Republike Hrvatske i Međunarodnim standardima financijskog izvještavanja („MSFI“) koje je usvojila Europska Unija.

#### **b) Osnova financijskog prikaza**

Financijski izvještaji su sastavljeni po načelu povijesnog troška, izuzev određenih financijskih instrumenata i dugotrajne materijalne imovine, koji su iskazani u revaloriziranim iznosima kao i pod pretpostavkom vremenske neograničenosti poslovanja.

#### **c) Izveštajna valuta**

Financijski izvještaji društva sastavljeni su u hrvatskim kunama. Na dan 31. prosinca 2018. godine, službeni tečaj za 1 USD bio je 6,469192, za 1 EUR bio je HRK 7,417575 (31. prosinca 2017.: 1 USD = 6,269733HRK; 1 EUR = 7,513648HRK).

#### **d) Priznavanje prihoda**

Prihodi od prodaje priznaju se prilikom isporuke robe i prijenosa vlasništva u iznosima koji su iskazani u računima, umanjenima za eventualne poreze i popuste.

Prihodi od kamata priznaju se po načelu obračunanih kamata na temelju nepodmirene glavnice i po efektivnim kamatnim stopama koje su u primjeni.

Prihodi od dividendi se priznaju u trenutku kad su utvrđena prava dioničara na primitak dividende.

Prihodi od prodaje robe u tranzitu priznaju se u trenutku kada su rizici i nagrade povezane sa robom prešle na kupca.



## Bilješke uz financijske izvještaje (nastavak)

Za godinu koja je završila 31. prosinca 2018. godine

(Svi iznosi izraženi su u tisućama kuna)

---

### 2. SAŽETAK TEMELJNIH RAČUNOVODSTVENIH POLITIKA (NASTAVAK)

#### e) Najmovi

Najmovi se svrstavaju u financijske najmove kad god se gotovo svi rizici i nagrade povezani s vlasništvom nad sredstvom prenose na najmoprimca tijekom trajanja najma. Svi drugi najmovi svrstani su u poslovne najmove.

##### *Društvo kao davatelj najma*

Potraživanja temeljem financijskih najмова se knjiže kao potraživanja u iznosu neto ulaganja Društva u najam. Prihodi od financijskog najma se raspoređuju na obračunska razdoblja kako bi odražavali konstantnu periodičku stopu povrata na otvoreno stanje neto ulaganja Društva temeljem najмова.

Prihodi od poslovnog najma se priznaju pravocrtno tijekom razdoblja najma. Početni direktni troškovi nastali u fazi pregovaranja i ugovaranja uvjeta poslovnog najma se pripisuju knjigovodstvenom iznosu predmeta najma i priznaju pravocrtno tijekom razdoblja najma.

##### *Društvo kao korisnik najma*

Imovina koja je predmetom financijskog najma priznaje se kao imovina društva po fer vrijednosti na početku najma ili po sadašnjoj vrijednosti minimalnih plaćanja najma ako je niža. Povezana obveza prema najmodavcu iskazuje se u izvještaju o financijskom položaju kao obveza za financijski najam.

Plaćanja temeljem najma se raspoređuju između financijskih troškova i umanjenja obveze za najam kako bi se ostvarila konstantna kamatna stopa na preostali iznos obveze. Financijski troškovi izravno terete račun dobiti i gubitka. Nepredviđene najamnine se priznaju kao rashod u razdoblju u kojem nastaju.

Naknade za najam koje se plaćaju u okviru poslovnih najмова priznaju se kao rashod pravocrtno tijekom trajanja najma, osim ako neka druga sustavna osnova ne bi kvalitetnije odražavala vremensku dinamiku konzumiranja ekonomskih koristi od sredstva koje se drži u najmu. Nepredviđene najamnine temeljem poslovnih najмова se priznaju kao rashod u razdoblju u kojem nastaju.

U slučaju stimulacije primljene s ciljem zaključenja poslovnog najma, stimulacija se priznaje kao obveza. Ukupna korist stimulacije priznaje se kao smanjenje troška najma na pravocrtnoj osnovi, osim ako neka druga sustavna osnova ne bi kvalitetnije odražavala vremensku dinamiku konzumiranja ekonomskih koristi od sredstva koje se drži u najmu.

## Bilješke uz financijske izvještaje (nastavak)

Za godinu koja je završila 31. prosinca 2018. godine

(Svi iznosi izraženi su u tisućama kuna)

---

### 2. SAŽETAK TEMELJNIH RAČUNOVODSTVENIH POLITIKA (NASTAVAK)

#### f) Preračunavanje stranih sredstava plaćanja i računovodstveni tretman tečajnih razlika

Sva sredstva i obveze u stranim sredstvima plaćanja preračunate su po srednjem tečaju Hrvatske narodne banke važećem na datum izvještavanja.

Negativne tečajne razlike odnosno pozitivne tečajne razlike nastale preračunom svih obveza i potraživanja u stranim sredstvima plaćanja na protuvrijednost u kunama iskazuju se u računu dobiti i gubitka.

#### g) Oporezivanje

Porez na dobit za tekuću godinu određuje se na temelju rezultata za godinu usklađenog za stavke koje nisu oporezive ili ne predstavljaju porezno priznati trošak. Porez na dobit izračunava se primjenom stopa utvrđenih do kraja izvještajnog razdoblja. Po potrebi se utvrđuju rezerviranja za porez na dobit. Odgođeni porezi nastaju temeljem privremene razlike u neto poreznom učinku između knjigovodstvenih iznosa imovine i obveza za potrebe financijskog izvještavanja i njihovih iznosa za potrebe oporezivanja.

Odgođena porezna imovina i obveze utvrđuju se primjenom poreznih stopa za koje se očekuje da će biti primjenjive na oporezivu dobit u godinama u kojima se očekuje povrat ili podmirenje privremenih razlika. Odgođena porezna imovina priznaje se za prijenos u iduće porezno razdoblje kao neiskorišteni porezni gubitak, odnosno porezni kredit u onoj mjeri u kojoj je izvjesno da će biti ostvarena oporeziva dobit u budućem razdoblju koja će omogućiti korištenje neiskorištenih poreznih gubitaka i poreznih kredita.

Obveza poreza na dobit utvrđuje se na temelju iznosa poreza koji se plaćaju u skladu s poreznim zakonima i propisima na ostvareni rezultat društva.

#### h) Nekretnine, postrojenja i oprema i nematerijalna imovina

Nekretnine, postrojenja i oprema i nematerijalna imovina iskazuju se po trošku nabave umanjenom za akumuliranu amortizaciju i umanjenje vrijednosti.

Nekretnine, postrojenja i oprema i nematerijalna imovina u pripremi iskazuju se po trošku umanjenom za priznate gubitke od umanjenja vrijednosti. Amortizacija ove imovine počinje u trenutku u kojem je imovina stavljena u uporabu.

## Bilješke uz financijske izvještaje (nastavak)

Za godinu koja je završila 31. prosinca 2018. godine

(Svi iznosi izraženi su u tisućama kuna)

### 2. SAŽETAK TEMELJNIH RAČUNOVODSTVENIH POLITIKA (NASTAVAK)

#### h) Nekretnine, postrojenja i oprema i nematerijalna imovina (nastavak)

Amortizacija se obračunava tako da se nabavna ili procijenjena vrijednost imovine, osim zemljišta i zgrada u izgradnji, otpisuje tijekom procijenjenog korisnog vijeka trajanje imovine primjenom pravocrtne metode, kako je prikazano:

	2018.	2017.
Nematerijalna imovina	2 godine	2 godine
Građevinski objekti	10-20 godina	10-20 godina
Postrojenja i oprema	2-10 godina	2-10 godina

#### i) Umanjenja

Na svaki kraj izvještajnog razdoblja, Društvo provjerava knjigovodstvene iznose svoje dugotrajne materijalne i nematerijalne imovine kako bi utvrdila da li postoje naznaka da je došlo do gubitaka zbog umanjenja vrijednosti. Ako takve naznake postoje, procjenjuje se nadoknadivi iznos sredstva da bi se mogli odrediti eventualni gubici nastali zbog umanjenja. Ako nadoknadivi iznos nekog sredstva nije moguće procijeniti, Društvo procjenjuje nadoknadivi iznos jedinice koja stvara novac kojoj to sredstvo pripada. Ako je moguće odrediti realnu i dosljednu osnovu za raspoređivanje, imovina društava se također raspoređuje na pojedine jedinice koje stvaraju novac ili, ako to nije moguće, na najmanju skupinu jedinica koje stvaraju novac za koju je moguće odrediti realnu i konzistentnu osnovu raspoređivanja.

Nematerijalna imovina neodređenog vijeka uporabe i nematerijalna imovina koja još nije raspoloživa za uporabu se testira na umanjenje jednom godišnje te svaki puta kad postoji naznaka o mogućem umanjenju imovine.

Nadoknadivi iznos je veći iznos uspoređujući fer vrijednost umanjenu za troškove prodaje i vrijednost imovine u uporabi. Za potrebe procjene vrijednosti u uporabi, procijenjeni budući novčani tokovi diskontiraju se do sadašnje vrijednosti primjenom diskontne stope prije oporezivanja koja odražava sadašnju tržišnu procjenu vremenske vrijednosti novca i rizike specifične za to sredstvo za koje procjene budućih novčanih tokova nisu bile usklađene.

Ako je nadoknadivi iznos nekog sredstva (ili jedinice koja stvara novac) procijenjen na iznos niži od knjigovodstvenog, knjigovodstveni iznos toga sredstva (ili jedinice koja stvara novac) umanjuje se do nadoknadivog iznosa. Gubici od umanjenja vrijednosti priznaju se odmah kao rashod, osim kod sredstva iskazanog u revaloriziranom iznosu, u kojem slučaju se gubitak od umanjenja iskazuje kao smanjenje vrijednosti proizašlo iz revalorizacije sredstva.

## Bilješke uz financijske izvještaje (nastavak)

Za godinu koja je završila 31. prosinca 2018. godine

(Svi iznosi izraženi su u tisućama kuna)

---

### **2. SAŽETAK TEMELJNIH RAČUNOVODSTVENIH POLITIKA (NASTAVAK)**

#### **i) Umanjenja (nastavak)**

Kod naknadnog poništenja gubitka od umanjenja vrijednosti, knjigovodstveni iznos sredstva (ili jedinice koja generira novac) povećava se do revidiranog procijenjenog nadoknadivog iznosa toga sredstva na način da uvećana knjigovodstvena vrijednost ne premašuje knjigovodstvenu vrijednost koja bi bila utvrđena da u prethodnim godinama nije bilo priznatih gubitaka od umanjenja na tom sredstvu (ili jedinici koja generira novac). Poništenje gubitka od umanjenja vrijednosti odmah se priznaje kao prihod, osim ako se predmetno sredstvo ne iskazuje u revaloriziranom iznosu, u kom slučaju se poništenje gubitka od umanjenja vrijednosti iskazuje kao povećanje uslijed revalorizacije.

#### **j) Zalihe**

Zalihe se iskazuju po trošku ili neto ostvarivoj vrijednosti, ovisno o tome što je niže. Trošak se utvrđuje primjenom metode prosječnog ponderiranog troška. Neto ostvariva vrijednost predstavlja procijenjenu prodajnu cijenu umanjenu za sve procijenjene troškove dovršenja i troškove marketinga, prodaje i distribucije.

Zalihe sitnog inventara se vode po nabavnoj cijeni. Sitan inventar se otpisuje 100% prilikom stavljanja u uporabu.

Zalihe trgovačke robe iskazuju se po troškovima nabave sve dok su troškovi nabave niži ili jednaki neto prodajnoj vrijednosti. Troškove nabave čini neto fakturna vrijednost robe uvećana za zavisne troškove.

Ispravak vrijednosti zaliha trgovačke robe provodi se u slučaju oštećenja zaliha i drugih objektivnih razloga na teret rashoda razdoblja.

#### **k) Potraživanja od kupaca**

Potraživanja od kupaca iskazuju se po amortiziranom trošku umanjenom za ispravak vrijednosti po osnovi procijenjenih iznosa za koje se očekuje da neće biti naplaćeni.

#### **l) Novac i novčani ekvivalenti**

Novac i novčani ekvivalenti sastoje se od stanja na računima kod banaka i novca u blagajni te ulaganja i depozita s dospjećem do tri mjeseca.

#### **m) Obveze prema dobavljačima**

Obveze prema dobavljačima iskazuju se po amortiziranom trošku.

## Bilješke uz financijske izvještaje (nastavak)

Za godinu koja je završila 31. prosinca 2018. godine

(Svi iznosi izraženi su u tisućama kuna)

---

### 2. SAŽETAK TEMELJNIH RAČUNOVODSTVENIH POLITIKA (NASTAVAK)

#### n) Financijska imovina

Ulaganja se priznaju i prestaju priznavati na datum trgovanja, a to je datum na koji se ulaganje kupuje ili prodaje temeljem ugovora čiji uvjeti nalažu isporuku ulaganja u roku utvrđenom na predmetnom tržištu i početno se mjere po fer vrijednosti uvećanoj za troškove transakcije, osim one financijske imovine koja je svrstana u kategoriju kod koje se promjene fer vrijednosti iskazuju u računu dobiti i gubitka, koja se početno mjeri po fer vrijednosti.

Za ulaganja vrednovana po amortiziranom trošku gubici i dobiti priznaju se na teret ili u korist prihoda kada im se trajno smanji vrijednost ili su otuđena, te kroz proces amortizacije. Redovne transakcije s financijskim instrumentima se evidentiraju kada je imovina isporučena (datum namire). Kod knjiženja po datumu namire, promjene u vrijednosti imovine se evidentiraju iako imovina nije priznata do trenutka namire.

Financijska imovina, osim imovine koja se vodi po fer vrijednosti kroz prikaz promjena fer vrijednosti u dobiti ili gubitku, se na kraju svakog izvještajnog razdoblja preispituje kako bi se utvrdilo postojanje pokazatelja o eventualnom umanjenju. Financijska imovina je umanjena ako postoji objektivan dokaz da je na procijenjene buduće novčane tokove ulaganja utjecao jedan događaj ili više njih nakon početnog priznavanja financijskog sredstva. Kod vlasničkih udjela iz portfelja raspoloživog za prodaju, značajan ili dugotrajniji pad fer vrijednosti vrijednosnog papira ispod njegove nabavne vrijednosti se smatra objektivnim dokazom umanjenja.

Kod sve ostale financijske imovine, objektivan dokaz umanjenja može uključiti:

- značajne financijske poteškoće kod izdavatelja ili druge ugovorne strane ili
- kršenje ugovora, primjerice kašnjenje u plaćanju ili neplaćanje kamata ili glavnice ili
- izgledno pokretanje stečaja ili financijskog restrukturiranja kod dužnika, ili
- nestanak aktivnog tržišta za predmetnu financijsku imovinu zbog financijskih poteškoća.

Kod određenih kategorija financijske imovine, imovina kod koje je procijenjeno da nije pojedinačno umanjena kasnije se podvrgava procjeni umanjenja na skupnoj osnovi. Objektivan dokaz o umanjenju portfelja potraživanja može uključiti iskustvo Društva u naplati potraživanja u proteklim razdobljima, kao i znatne promjene nacionalnih ili lokalnih gospodarskih uvjeta koji su u korelaciji s kašnjenjem u naplati potraživanja.

Kod financijske imovine iskazane po amortiziranom trošku, iznos umanjenja je razlika između knjigovodstvenog iznosa sredstva i sadašnje vrijednosti procijenjenih budućih novčanih tokova diskontiranih primjenom izvorne efektivne kamatne stope na financijsko sredstvo.

Kod financijske imovine koja se vodi po trošku, iznos umanjenja je razlika između knjigovodstvene vrijednosti sredstva i sadašnje vrijednosti procijenjenih budućih novčanih tokova diskontiranih primjenom tekuće tržišne stope povrata za slično financijsko sredstvo. Jednom priznati gubitak od umanjenja se ne poništava u idućim razdobljima.

## Bilješke uz financijske izvještaje (nastavak)

Za godinu koja je završila 31. prosinca 2018. godine

(Svi iznosi izraženi su u tisućama kuna)

---

### 2. SAŽETAK TEMELJNIH RAČUNOVODSTVENIH POLITIKA (NASTAVAK)

#### n) Financijska imovina (nastavak)

Knjigovodstvena vrijednost financijskog sredstva se izravno umanjuje za gubitke zbog umanjenja kod sve financijske imovine, izuzev potraživanja od kupaca, kod kojih se knjigovodstvena vrijednost umanjuje kroz konto ispravka vrijednosti. Potraživanje koje se smatra nenaplativim se otpisuje s konta ispravka vrijednosti, a kasnija naplata prethodno otpisanih iznosa se odobrava kontu ispravka vrijednosti. Promjene iznosa iskazanog na kontu ispravka vrijednosti se priznaju u dobit i gubitak. Kod umanjenja financijskog sredstva iz portfelja raspoloživog za prodaju, kumulativni gubici ili gubici prethodno iskazani u sklopu ostale sveobuhvatne dobiti se prenose u dobit i gubitak tekućeg razdoblja.

Ako kod financijske imovine koja se vodi po amortiziranom trošku u idućim razdobljima dođe do smanjenja gubitka zbog umanjenja njene vrijednosti i smanjenje se objektivno može povezati s događajem nakon priznavanja umanjenja, gubici koji su temeljem umanjenja vrijednosti te imovine prethodno priznati u dobit i gubitak se poništavaju do iznosa knjigovodstvene vrijednosti ulaganja s datumom na koji je utvrđeno smanjenje gubitka a koji nije veći od amortiziranog troška koji bi bio utvrđen da umanjenje nije bilo priznato.

#### o) Umanjenja vrijednosti financijske imovine

Na kraju svakog izvještajnog razdoblja pregledava se financijska imovina, kako bi se ustanovilo postojanje objektivnih razloga za umanjenje vrijednosti. Ukoliko postoje takve indicije, procjenjuje se nadoknadivi iznos te imovine. Dani zajmovi iskazani su na neto principu, umanjeni za vrijednosna usklađenja formirana zbog nenaplativosti.

Vrijednosna usklađenja se formiraju zbog umanjenja vrijednosti zajmova temeljem redovnih pregleda stanja, kako bi se smanjila knjigovodstvena vrijednost danih zajmova do nadoknadvog iznosa. Očekivani novčani primici i izdaci za portfelj sličnih kredita procjenjuju se temeljem postojećeg iskustva uzimajući u obzir kreditni rejting komitenata kojima su odobreni zajmovi i kašnjenja u naplati redovnih ili zatezних kamata. Vrijednosna usklađenja priznaju se u računu dobiti i gubitka.

Ukoliko je zajam nenaplativ, a sve pravne procedure su dovršene, te je poznat konačni iznos gubitka, zajam se direktno otpisuje. Ako se u sljedećem razdoblju iznos gubitka od umanjenja vrijednosti smanji, a umanjenje se direktno može povezati s događajem koji se dogodio nakon otpisa, iznos smanjenja umanjenja vrijednosti se tada prihoduje u računu dobiti i gubitka.

Fer vrijednost monetarne imovine raspoložive za prodaju koja je denominirana u stranoj valuti se određuje u valuti u kojoj je imovina denominirana i zatim preračunava po spot tečaju na datum izvještavanja. Promjena fer vrijednosti koja je povezana s tečajnim razlikama koje su posljedica promjene amortiziranog troška sredstva se priznaje u računu dobiti i gubitka, a druge promjene se priznaju kroz ostalu sveobuhvatnu dobit.

## Bilješke uz financijske izvještaje (nastavak)

Za godinu koja je završila 31. prosinca 2018. godine

(Svi iznosi izraženi su u tisućama kuna)

---

### **2. SAŽETAK TEMELJNIH RAČUNOVODSTVENIH POLITIKA (NASTAVAK)**

#### **p) Rezerviranja**

Rezerviranja se priznaje onda i samo onda ako Društvo ima sadašnju obvezu (zakonsku ili izvedenu) kao rezultat prošlog događaja i ako je vjerojatno da će podmirenje obveze zahtijevati odljev resursa s ekonomskim koristima i ako se pouzdanom procjenom može utvrditi iznos obveze.

Rezerviranja se preispituju na svakom kraju izvještajnog razdoblja i usklađuju prema najnovijim najboljim procjenama. Gdje je učinak vremenske vrijednosti novca značajan, iznos rezerviranja jest sadašnja vrijednost troškova za koje se očekuje da će biti potrebni radi podmirenja obveze. U slučaju diskontiranja, povećanje u rezerviranjima koje odražava protok vremena priznaje se kao trošak kamata.

#### **q) Objava segmentalne analize**

Društvo je u bilješki 4 prikazalo segmentnu analizu svojih prihoda između prodaje u zemlji i inozemstvu. Segmentna analiza prati strukturu koju Društvo koristi za potrebe internog izvještavanja, čija struktura se nije promijenila u usporedbi s prethodnom godinom. Zbog povezanosti proizvodnje, ne postoji segmentna analiza troškova, imovine i obveza po pojedinoj skupini proizvoda.

#### **r) Troškovi posudbe**

Troškovi posudbe koji se mogu izravno povezati sa stjecanjem, izgradnjom ili izradom kvalificiranog sredstva, a to je sredstvo koje nužno zahtijeva znatno vrijeme kako bi bilo spremno za namjeravanu uporabu ili prodaju, se pripisuju trošku nabave toga sredstva sve dok sredstvo većim dijelom ne bude spremno za namjeravanu uporabu ili prodaju.

Prihodi od ulaganja zarađeni privremenim ulaganjem namjenskih kreditnih sredstava do početka njihovog trošenja na kvalificirano sredstvo se oduzimaju od troškova posudbe čija kapitalizacija je prihvatljiva.

Svi drugi troškovi posudbe se uključuju u dobit i gubitak razdoblja u kojem su nastali.

## Bilješke uz financijske izvještaje (nastavak)

Za godinu koja je završila 31. prosinca 2018. godine

(Svi iznosi izraženi su u tisućama kuna)

---

### 2. SAŽETAK TEMELJNIH RAČUNOVODSTVENIH POLITIKA (NASTAVAK)

#### Korištenje procjena pri sastavljanju financijskih izvještaja

Kod primjene računovodstvenih politika Društva Uprava treba davati prosudbe, procjene i izvoditi pretpostavke o knjigovodstvenim iznosima imovine i obveza koje nisu vidljive iz drugih izvora. Procjene i s njima povezane pretpostavke se temelje na iskustvu u proteklim razdobljima i drugim relevantnim čimbenicima. Stvarni rezultati se mogu razlikovati od procjena.

Procjene i pretpostavke na temelju kojih su procjene izvedene se kontinuirano preispituju. Izmjene računovodstvenih procjena se priznaju u razdoblju revidiranja procjene ako izmjena utječe samo na to razdoblje ili u razdoblju revidiranja procjene i u budućim razdobljima ako izmjena utječe i na tekuće i na buduća razdoblja.

Procjene su korištene, ali ne i ograničene na razdoblja amortizacije i ostatke vrijednosti nekretnina, postrojenja i opreme i nematerijalne imovine, ispravke vrijednosti zaliha i umanjenja vrijednosti potraživanja i rezerviranja za sudske sporove.

#### *i. Vijek trajanja nekretnina, postrojenja i opreme i nematerijalne imovine*

Društvo procjenjuje vijek trajanja imovine na kraju svakog godišnjeg izvještajnog perioda. Tijekom godine nije bilo promjene u vijeku trajanja imovine.

#### *ii. Ispravak vrijednosti zaliha*

Društvo na svaki izvještajni datum preispituje knjigovodstvenu vrijednost svojih zaliha i po potrebi provodi usklađenje vrijednosti temeljem analize starosne strukture zaliha.

#### *iii. Ispravak vrijednosti potraživanja od kupaca*

Društvo procjenjuje knjigovodstvene vrijednosti potraživanja od kupaca na svaki izvještajni datum te provodi potrebna vrijednosna usklađenja temeljem analize starosne strukture potraživanja od kupaca.

#### *iv. Porez na dobit*

Porezni izračuni se izvode na temelju tumačenja sadašnjih poreznih zakona i propisa. Takvi izračuni koji podržavaju povrat poreza moraju biti pregledani i odobreni od strane lokalnih poreznih vlasti.

Odgođena porezna imovina priznaje se do iznosa za koji je vjerojatno da će se povezana porezna korist moći realizirati. U određivanju iznosa odgođenog poreza koji se može priznati, potrebne su značajne procjene, koje se temelje na vjerojatnom izračunu vremena i razini buduće oporezive dobiti zajedno s budućom planiranom strategijom poreza.



# Bilješke uz nekonsolidirane financijske izvještaje

Za godinu završenu 31. prosinca 2018. godine

*(svi iznosi su izraženi u tisućama kuna)*

---

## 3. USVAJANJE NOVIH I IZMJENJENIH STANDARDARDA

### **Prva primjena novih izmjena postojećih standarda koje su na snazi za tekuće izvještajno razdoblje**

U tekućem izvještajnom razdoblju na snazi su sljedeće izmjene postojećih standarda i nova tumačenja koje je objavio Odbor za Međunarodne računovodstvene standarde („OMRS“) i usvojila ih je Europska unija:

U tekućem financijskom razdoblju na snazi su sljedeće izmjene i dopune postojećih standarda i nova tumačenja koje je objavio Odbor za Međunarodne računovodstvene standarde („OMRS“) i usvojila ih je Europska unija:

- MSFI 9 „Financijski instrumenti“, usvojen u Europskoj uniji 22. studenoga 2016. (na snazi za godišnja razdoblja koja započinju na dan ili nakon 1. siječnja 2018.)
- MSFI 15 „Prihodi od ugovora s kupcima“ te izmjene MSFI-ja 15 „Datum stupanja MSFI-ja 15 na snagu“, usvojeni u Europskoj uniji 22. rujna 2016. godine (na snazi za godišnja razdoblja koja započinju na dan ili nakon 1. siječnja 2018.)
- Izmjene MSFI-ja 15 „Prihodi od ugovora s kupcima“ - Pojašnjenje MSFI-ja 15 Prihodi od ugovora s kupcima, usvojene u Europskoj uniji 31. listopada 2017. godine (na snazi za godišnja razdoblja koja započinju na dan ili nakon 1. siječnja 2018.).
- Izmjene MSFI-ja 2 „Plaćanja temeljena na dionicama“ - Klasifikacija i mjerenje platnih transakcija temeljenih na dionicama, usvojen u Europskoj uniji 27. veljače 2018. (na snazi za godišnja razdoblja koja započinju na dan ili nakon 1. siječnja 2018.),
- Izmjene MSFI-ja 4 „Ugovori o osiguranju“ - Primjena MSFI-ja 9 Financijski instrumenti u sprezi s MSFI-jem 4 Ugovori i osiguranju, usvojene u Europskoj uniji 3. studenoga 2017. godine (na snazi za godišnja razdoblja koja započinju na dan ili nakon 1. siječnja 2018. ili ona u kojima se MSFI 9 „Financijski instrumenti“ prvi put primjenjuje),
- Izmjene MRS-a 40 „Ulaganja u nekretnine“ - Prijenos ulaganja u nekretnine, usvojene u Europskoj uniji 14. ožujka 2017. godine (na snazi za godišnja razdoblja koja započinju na dan ili nakon 1. siječnja 2018.),
- Izmjene MSFI-ja 1 i MRS-a 28 pod nazivom „Dorada MSFI-jeva iz ciklusa 2014.-2016.“ proizašle iz projekta godišnje dorade MSFI-jeva (MSFI 1, MSFI 12 i MRS 28), prvenstveno radi otklanjanja nepodudarnosti i pojašnjenja teksta, usvojene u Europskoj uniji 7. veljače 2018. godine (izmjene MSFI-ja 1 i MRS-a 28 primjenjuju se na godišnja razdoblja koja započinju na dan ili nakon 1. siječnja 2018. godine),
- MSFI 22 „Transakcije i predujmovi u stranim valutama“, usvojen u Europskoj uniji 28. ožujka 2018. (na snazi za godišnja razdoblja koja započinju na dan ili nakon 1. siječnja 2018.),

Društvo je primijenio MSFI 15 koristeći metodu retrospektivne primjene s kumulativnim učinkom. U skladu s tom metodom komparativne informacije nisu prepravljane i taj period je izvještavan u skladu s MRS 18.

Nema značajnog utjecaja primjene MSFI 15 na financijske izvještaje Društva jer promjene zahtijevaju računovodstvo koje je u skladu s trenutnim računovodstvenim politikama Društva.

Društvo nije procijenilo moguće utjecaje primjene standarda MSFI 9 na svoje financijske izvještaje. Društva trenutno nije moguće utvrditi značajnost utjecaja MSFI-a 9 na financijske izvještaje.

Usvajanje ostalih izmjena postojećih standarda nije dovelo do značajnih promjena u financijskim izvještajima društava.

# Bilješke uz nekonsolidirane financijske izvještaje

Za godinu završenu 31. prosinca 2018. godine

*(svi iznosi su izraženi u tisućama kuna)*

---

## 3. USVAJANJE NOVIH I IZMJENJENIH STANDARDA (NASTAVAK)

**Izmjene i dopune postojećih standarda koje je objavio OMRS i usvojeni su u Europskoj uniji, ali još nisu na snazi**

Na datum na koji je odobreno izdavanje financijskih izvještaja, u Europskoj uniji bile su usvojene, ali ne i na snazi sljedeći novi standardi koje je objavio OMRS:

- MSFI 16 „Najmovi”, usvojen u Europskoj uniji 31. listopada 2017. godine (na snazi za godišnja razdoblja koja započinju na dan ili nakon 1. siječnja 2019.)
- Izmjene MSFI-ja 9 “Financijski instrumenti” – Predujmovi sa značajkama negativne kompenzacije – usvojen u Europskoj Uniji 22. ožujka 2018 (na snazi za godišnja razdoblja koja započinju na dan ili nakon 1. siječnja 2019.),
- OTMFI 23 „Nesigurnost u vezi s primjenom poreznih pravila na porez na dobit” – usvojeno u Europskoj Uniji 23. listopada 2018 (na snazi za godišnja razdoblja koja započinju na dan ili nakon 1. siječnja 2019.).

Društvo je odabralo ne primjenjivati nove standarde, izmjene postojećih standarda i interpretacije prije datuma njihova stupanja na snagu.

Društvo predviđa da će usvajanje MSFI-a 16 imati utjecaj na financijske izvještaje Društva u razdoblju njihove prve primjene, međutim trenutno nije moguće utvrditi značajnost utjecaja.

# Bilješke uz nekonsolidirane financijske izvještaje

Za godinu završenu 31. prosinca 2018. godine

*(svi iznosi su izraženi u tisućama kuna)*

---

## 3. USVAJANJE NOVIH I IZMJENJENIH STANDARDARDA (NASTAVAK)

### Novi standardi te izmjene postojećih standarda koje je objavio OMRS još neusvojeni u Europskoj uniji

MSFI-jevi trenutno usvojeni u Europskoj uniji ne razlikuju se značajno od propisa koje je donio Odbor za Međunarodne računovodstvene standarde (OMRS), izuzev sljedećih standarda, izmjena postojećih standarda i tumačenja, o čijem usvajanju Europska unija do dana izdavanja ovih financijskih izvještaja još nije donijela odluku (datumi stupanja na snagu navedeni u nastavku odnose se na MSFI-jeve u cjelini):

- MSFI 14 „Regulativom propisane razgraničene stavke” (na snazi za godišnja razdoblja koja započinju na dan ili nakon 1. siječnja 2016.) - Europska komisija odlučila je postupak preuzimanja ovog prijelaznog standarda odgoditi do objave njegove konačne verzije,
- MSFI 17 „Ugovori o osiguranju” (na snazi za godišnja razdoblja koja započinju na dan ili nakon 1. siječnja 2021. godine),
- Izmjene MRSI 3 “Poslovne kombinacije” - Definicija poslovanja (na snazi za poslovne kombinacije za koje je datum stjecanja na ili nakon početka prvog godišnjeg izvještajnog razdoblja koje počinje na dan ili nakon 1. siječnja 2020. godine i na stjecanje sredstava do kojih dolazi na ili nakon početka tog razdoblja).
- Izmjene MSFI-ja 10 „Konsolidirani financijski izvještaji” i MRS-a 28 „Udjeli u pridruženim subjektima i zajedničkim pothvatima” - Prodaja odnosno ulog imovine između ulagatelja i njegovog pridruženog subjekta ili zajedničkog pothvata te daljnje izmjene (prvotno određeni datum stupanja na snagu odgođen je do dovršetka projekta istraživanja na temu primjene metode udjela)
- Izmjene MRS-a 1 “Prezentacija financijskih izvještaja” i MRS-a 8 “Računovodstvene politike, promjene u računovodstvenim procjenama greškama” – definicija značajnosti (efektivno za godišnja razdoblja počevši na ili nakon 1. Siječnja 2020. Godine),
- Izmjene MRS-a 19 „Primanja zaposlenih” – Izmjene, suženje prava, odnosno isplata iz planova primanja (na snazi za godišnja razdoblja koja započinju na dan ili nakon 1. siječnja 2019. godine),
- Izmjene MRS-a 28 „Udjeli u pridruženim subjektima i zajedničkim pothvatima” - Dugoročna ulaganja u pridružene subjekte i zajedničke pothvate (na snazi za godišnja razdoblja koja započinju na dan ili nakon 1. siječnja 2019.),
- Izmjene raznih standarda zbog „Dorada MSFI-jeva iz ciklusa 2015.-2017.”, proizašle iz projekta godišnje dorade MSFI-jeva (MSFI 3, MSFI 11, MRS 12 i MRS 23), prvenstveno radi otklanjanja nepodudarnosti i pojašnjenja teksta (na snazi za godišnja razdoblja koja započinju na dan ili nakon 1. siječnja 2019.),
- Izmjene Uputa na konceptualni okvir u MSFI standardima (na snazi za godišnja razdoblja koja počinju na dan ili nakon 1. siječnja 2020. godine).

Prema procjenama Društva primjena navedenih novih standarda i izmjena postojećih standarda ne bi imala značajan materijalni utjecaj na financijske izvještaje. Računovodstvo zaštite u portfelju financijske imovine i obveza čija načela nisu usvojena u EU i dalje je neregulirano.

# Bilješke uz nekonsolidirane financijske izvještaje

Za godinu završenu 31. prosinca 2018. godine

(svi iznosi su izraženi u tisućama kuna)

## 4. PRIHODI OD PRODAJE

	2018.	2017.
Prihodi od prodaje u inozemstvu	82.082	93.708
Prihodi od prodaje u zemlji	81.763	81.217
	<b>163.845</b>	<b>174.925</b>

Prihodi od prodaje u zemlji su kako slijedi:

	2018.	2017.
<b>Prihod</b>		
Čajna Peciva	19.644	36.005
Ekstrudirani Proizvodi	743	569
Keksi	6.758	8.891
Neaktivna Roba	4	268
Prelivena Čajna Peciva	5.660	14.388
Preliveni Vafel Proizvodi	4.821	7.349
Punjena Čajna Peciva	11.504	27.095
Slano Trajno Pecivo	23.861	35.275
Vafel Proizvodi	29.311	55.330
	<b>102.306</b>	<b>185.170</b>
<b>Rabati</b>		
Čajna Peciva	(2.333)	(15.512)
Ekstrudirani Proizvodi	(24)	(98)
Keksi	(833)	(3.026)
Neaktivna roba	-	-
Prelivena Čajna Peciva	(834)	(7.283)
Preliveni Vafel Proizvodi	(644)	(2.790)
Punjena Čajna Peciva	(2.127)	(14.773)
Slano Trajno Pecivo	(2.508)	(12.754)
Vafel Proizvodi	(4.924)	(27.486)
Prodaja got.proizvoda	(6.316)	(20.231)
	<b>(20.543)</b>	<b>(103.953)</b>
	<b>81.763</b>	<b>81.217</b>

# Bilješke uz nekonsolidirane financijske izvještaje

Za godinu završenu 31. prosinca 2018. godine

(svi iznosi su izraženi u tisućama kuna)

## 4. PRIHODI OD PRODAJE (NASTAVAK)

Prihodi od prodaje u inozemstvu su kako slijedi:

	2018.	2017.
<b>Prihod</b>		
Čajna Peciva	6.253	10.322
Ekstrudirani Proizvodi	605	129
Keksi	35.205	40.558
Neaktivna roba	-	92
Prelivena Čajna Peciva	247	401
Preliveni Vafel Proizvodi	3.808	3.570
Punjena Čajna Peciva	9.059	8.304
Slano Trajno Pecivo	10.142	11.674
Vafel Proizvodi	21.407	22.979
	<u>86.726</u>	<u>98.029</u>
<b>Rabati</b>		
Čajna Peciva	(48)	(49)
Ekstrudirani Proizvodi	(49)	(2)
Keksi	(70)	(105)
Neaktivna roba	-	-
Prelivena Čajna Peciva	(7)	(4)
Preliveni Vafel Proizvodi	(52)	(23)
Punjena Čajna Peciva	(696)	(690)
Slano Trajno Pecivo	(389)	(266)
Vafel Proizvodi	(506)	(427)
Prodaja got.proizvoda	(2.828)	(2.755)
	<u>(4.644)</u>	<u>(4.321)</u>
	<u>82.082</u>	<u>93.708</u>

# Bilješke uz nekonsolidirane financijske izvještaje

Za godinu završenu 31. prosinca 2018. godine

(svi iznosi su izraženi u tisućama kuna)

## 5. OSTALI POSLOVNI PRIHODI

	2018.	2017.
Prihodi od upotrebe vlastitih proizvoda	6.188	5.640
Prihodi od prodaje robe, sirovina i materijala u tranzitu	3.644	2.828
Naknadno odobreni popusti	940	1.192
Prihodi od naplate štete	936	862
Prihodi od prodaje trgovačke robe	999	1.139
Viškovi zaliha	42	37
Prihodi od prodaje imovine	-	1
Prihodi od dotacija, pomoći i darovanja	1.632	561
Ostali prihodi	2.805	2.236
	<u>17.185</u>	<u>14.496</u>

U ostale prihode uključeni su prihodi od zakupnina i najamnina skladišnog prostora i plovila, te ostali prihodi.

## 6. TROŠKOVI MATERIJALA, ENERGIJE I USLUGA

	2018.	2017.
Troškovi materijala i sirovina	88.223	98.754
Troškovi energije	5.213	5.206
Troškovi prijevoza	4.890	5.402
Usluge održavanja	819	1.547
Ostali troškovi	2.545	2.462
	<u>101.690</u>	<u>113.372</u>

# Bilješke uz nekonsolidirane financijske izvještaje

Za godinu završenu 31. prosinca 2018. godine

(svi iznosi su izraženi u tisućama kuna)

## 7. TROŠKOVI OSOBLJA

	<b>2018.</b>	<b>2017.</b>
Bruto plaća	25.208	22.884
Doprinosi na plaće	4.139	3.784
Otpremnine	32	8
Ostali troškovi	1.200	1.070
	<u>30.578</u>	<u>27.746</u>

Na dan 31. prosinca 2018. godine Društvo je imalo 448 zaposlenih (31. prosinca 2017: 455 zaposlena).

Struktura zaposlenih na kraju izvještajnog razdoblja je kako slijedi:

	<b>2018.</b>	<b>2017.</b>
Proizvodnja	291	299
S tehnički	48	50
S prodaje	34	30
S pravnih i općih p.	21	21
S nabave	14	15
S financija	11	12
S lab. kontr. kvalitete	11	11
S marketing i razvoj ambalaže	9	8
S inoz. prodaje	8	8
Uprava	1	1
	<u>448</u>	<u>455</u>

# Bilješke uz nekonsolidirane financijske izvještaje

Za godinu završenu 31. prosinca 2018. godine

(svi iznosi su izraženi u tisućama kuna)

## 8. OSTALI TROŠKOVI POSLOVANJA

	<b>2018.</b>	<b>2017.</b>
Usluge posredovanja	10.331	9.899
Troškovi propagande	14.635	10.215
Ispravak vrijednosti potraživanja	23	-
Naknade troškova zaposlenicima	3.490	3.382
Neproizvodni troškovi	2.216	2.100
Premije osiguranja	1.369	1.356
Reprezentacija	848	834
Troškovi najma	288	441
Zaštita okoliša	382	334
Troškovi obrazovanja	135	138
Manjkovi zaliha	41	31
Porezi i doprinosi koje ne ovise o rezultatu	-	-
Neotpisana vrijednost otuđene imovine	5	1
Ostali troškovi	1.658	1.330
	<b><u>35.420</u></b>	<b><u>30.062</u></b>

## 9. FINANCIJSKI PRIHODI

	<b>2018.</b>	<b>2017.</b>
Prihodi od kamata	797	1.475
Pozitivne tečajne razlike	426	382
	<b><u>1.223</u></b>	<b><u>1.857</u></b>



## Bilješke uz nekonsolidirane financijske izvještaje

Za godinu završenu 31. prosinca 2018. godine

(svi iznosi su izraženi u tisućama kuna)

### 10. FINANCIJSKI RASHODI

	2018.	2017.
Trošak kamata	664	990
Rashodi od zateznih kamata	23	35
Negativne tečajne razlike	548	486
	<u>1.235</u>	<u>1.510</u>

### 11. POREZ NA DOBIT

Porez na dobit u zemlji obračunava se po stopi od 18% (2017.: 18%) koja se primjenjuje na oporezivu dobit za godinu.

Usklađenje poreza na dobit za godinu s dobiti iskazanim u računu dobiti i gubitka je kako slijedi:

	2018.	2017.
Računovodstvena dobit prije oporezivanja	3.526	6.850
Porez po stopi od 18% (2017.: 18%)	635	1.233
Učinak porezno nepriznatih troškova	123	103
Učinak neoporezivih prihoda	-	(10)
Umanjenja od reinvestirane dobiti	-	-
<b>Porezni rashod</b>	<u>758</u>	<u>1.326</u>
<b>Efektivna porezna stopa</b>	<u>21.49%</u>	<u>19,36%</u>

U skladu s važećim propisima u Republici Hrvatskoj, Porezna uprava može u bilo koje doba pregledati knjige i evidencije Društva u razdoblju od 3 godine nakon isteka godine u kojoj je porezna obveza iskazana, te može uvesti dodatne porezne obveze i kazne. Uprava Društva nije upoznata s okolnostima koje bi mogle dovesti do potencijalnih značajnih obveza u tom pogledu.

# Bilješke uz nekonsolidirane financijske izvještaje

Za godinu završenu 31. prosinca 2018. godine

(svi iznosi su izraženi u tisućama kuna)

## 12. NEKRETNINE, POSTROJENJA I OPREMA

	Zemljište i zgrade	Postrojenja i oprema	Vozila i uredska oprema	Investicije u tijeku	Ukupno
<b>NABAVNA VRIJEDNOST</b>					
<b>Na dan 1. siječnja 2017. godine</b>	<b>107.191</b>	<b>149.901</b>	<b>10.005</b>	<b>1.186</b>	<b>268.283</b>
Povećanja	-	-	-	5.344	5.344
Prijenos sa investicija u tijeku	647	3.496	429	(4.572)	-
Otuđenja	-	(4.797)	(50)	-	(4.847)
<b>Na dan 31. prosinca 2017. godine</b>	<b>107.838</b>	<b>148.600</b>	<b>10.384</b>	<b>1.958</b>	<b>268.780</b>
Povećanja	-	-	-	18.145	18.145
Prijenos sa investicija u tijeku	1.233	8.227	252	(9.712)	-
Otuđenja	(707)	(482)	(89)	-	(1.278)
<b>Na dan 31. prosinca 2018. godine</b>	<b>108.364</b>	<b>156.345</b>	<b>10.547</b>	<b>10.391</b>	<b>285.647</b>
<b>ISPRAVAK VRIJEDNOSTI</b>					
<b>Na dan 1. siječnja 2017. godine</b>	<b>64.395</b>	<b>135.199</b>	<b>6.491</b>	-	<b>206.085</b>
Trošak amortizacije za godinu	2.463	3.206	790	-	6.459
Isknjiženo otuđenjem	-	(4.795)	(51)	-	(4.846)
<b>Na dan 31. prosinca 2017. godine</b>	<b>66.858</b>	<b>133.610</b>	<b>7.230</b>	-	<b>207.698</b>
Trošak amortizacije za godinu	2.476	2.906	792	-	6.174
Isknjiženo otuđenjem	(706)	(482)	(90)	-	(1278)
<b>Na dan 31. prosinca 2018. godine</b>	<b>68.628</b>	<b>136.034</b>	<b>7.932</b>	-	<b>212.594</b>
<b>KNJIGOVODSTVENI IZNOS</b>					
<b>Na dan 31. prosinca 2018. godine</b>	<b>39.736</b>	<b>20.311</b>	<b>2.615</b>	<b>10.391</b>	<b>73.053</b>
<b>Na dan 31. prosinca 2017. godine</b>	<b>40.980</b>	<b>14.990</b>	<b>3.154</b>	<b>1.958</b>	<b>61.082</b>

Na dan 31. prosinca 2018. godine sadašnja vrijednost nekretnina, postrojenja i opreme pod hipotekom iznosila je 39.736 tisuća kuna (2017.: 44.909 tisuće kuna). Vrijednost imovine pod financijskim najmom iznosi 1.851 tisuća kuna (2017: 2.131 tisuće kuna).

# Bilješke uz nekonsolidirane financijske izvještaje

Za godinu završenu 31. prosinca 2018. godine

(svi iznosi su izraženi u tisućama kuna)

## 13. NEMATERIJALNA IMOVINA

	Software	Patenti	Ukupno
<b>NABAVNA VRIJEDNOST</b>			
<b>Na dan 1. siječnja 2017. godine</b>	<b>2.698</b>	<b>438</b>	<b>3.136</b>
Povećanja	189	-	189
<b>Na dan 31. prosinca 2017. godine</b>	<b>2.887</b>	<b>438</b>	<b>3.325</b>
Povećanja	444	-	444
Otuđenja	(1.821)	-	(1.821)
<b>Na dan 31. prosinca 2018. godine</b>	<b>1.510</b>	<b>438</b>	<b>1.948</b>
<b>ISPRAVAK VRIJEDNOSTI</b>			
<b>Na dan 1. siječnja 2017. godine</b>	<b>2.073</b>	<b>438</b>	<b>2.511</b>
Trošak amortizacije za godinu	232	-	232
<b>Na dan 31. prosinca 2017. godine</b>	<b>2.305</b>	<b>438</b>	<b>2.743</b>
Trošak amortizacije za godinu	262	-	262
Otuđenja	(1.816)	-	(1.816)
<b>Na dan 31. prosinca 2018. godine</b>	<b>751</b>	<b>438</b>	<b>1.189</b>
<b>KNJIGOVODSTVENI IZNOS</b>			
<b>Na dan 31. prosinca 2018. godine</b>	<b>759</b>	<b>-</b>	<b>759</b>
<b>Na dan 31. prosinca 2017. godine</b>	<b>582</b>	<b>-</b>	<b>582</b>

# Bilješke uz nekonsolidirane financijske izvještaje

Za godinu završenu 31. prosinca 2018. godine

(svi iznosi su izraženi u tisućama kuna)

## 14.1 IMOVINA RASPOLOŽIVA ZA PRODAJU

Struktura portfelja na dan 31. prosinca 2017. godine i 31. prosinca 2016. godine je kako slijedi:

	<u>31. prosinca 2018.</u>	<u>31. prosinca 2017.</u>
Udio u povezanim društvima – Kondin Rusija	14	14
<b>Ukupno</b>	<b><u>14</u></b>	<b><u>14</u></b>

Promjene fer vrijednosti ove imovine su bile kako slijedi:

	<u>31. prosinca 2018.</u>	<u>31. prosinca 2017.</u>
Stanje na početku godine	14	14
Prodaja tokom godine	-	-
Stanje na kraju godine	<b><u>14</u></b>	<b><u>14</u></b>

Društvo na dan 31. prosinca 2018. godine nije napravilo vrednovanje imovine raspoložive za prodaju na fer vrijednost već je nastavilo vrednovati po trošku.

## 14.2. ULAGANJA U PRIDRUŽENA DRUŠTVA

	<b>Udio</b>	<u>31. prosinca 2018.</u>	<u>31. prosinca 2017.</u>
MRSK-R-A (Maraska)	45,35%	45.308	45.308
Uplata u kapitalne rezerve Maraske		12.981	-
		<b><u>58.289</u></b>	<b><u>45.308</u></b>

Društvo Maraska d.d. konsolidira se u financijskim izvještajima društva Saponia d.d.

S obzirom da matično društvo Mepas d.o.o., Široki Brijeg radi konsolidaciju Koestlina, Maraske, Brodomerkura i Saponie, Društvo je u svojim financijskim izvještajima prikazuje ulaganje u Marasku po trošku. 31. svibnja 2012. godine sklopljen je Ugovor između Društava Koestlin .d.d i Maraska d.d. o pretvaranju dospjelih potraživanja po pozajmicama u ulog u Društvu Maraska u iznosu 15.308 tisuća kuna, odnosno udio od 21,89%. Dana 13. lipnja 2017. godine Koestlin d.d. i Maraska d.d. sklopili su Ugovor o unosu prava u temeljni kapital Društva, čime su prethodno navedena potraživanja pretvorena u ulog u iznosu 30.000 tisuća kuna, odnosno 428.572 redovnih dionica Maraska d.d., što sa prethodno stečenim dionicama čini 45,35% udjela u Maraska d.d.

Odlukom o prijenosu potraživanja za dugoročne i kratkoročne pozajmice, te potraživanja za kamate Društva u kapitalne rezerve povezanog društva Maraska d.d., izvršen je prijenos istih u iznosu 12.981. s 31.12.2018.

# Bilješke uz nekonsolidirane financijske izvještaje

Za godinu završenu 31. prosinca 2018. godine

(svi iznosi su izraženi u tisućama kuna)

## 15. POTRAŽIVANJA ZA DANE KREDITE

	31. prosinca 2018.	31. prosinca 2017.
<b>Potraživanja od povezanih strana</b>		
Mepas d.o.o., Zadar	2.136	1.450
Brodomerkur d.d., Split	2.047	2.047
Maraska d.d. Zadar	-	11.354
	<b>4.183</b>	<b>14.851</b>

### Mepas d.o.o., Zadar

10. srpnja 2012. godine sklopljen je sporazum u iznosu od 1.800 tisuća kuna. Prolongatom je ugovor produžen do 31. prosinca 2016. 31. prosinca 2016. godine dug iznosi 180 tisuća kuna.

Dug je podmiren i na 31.12.2017. iznos 0 kn.

24. studenog 2016. godine sklopljen je ugovor br. 23082/2016 s društvom Mepas d.o.o., Zadar, na iznos od 750 tisuća kuna, s kamatnom stopom od 5,14% godišnje. Rok povrata je 31. prosinca 2017. godine. Kao osiguranje, društvo je primilo dvije bianco mjenice.

07. studenog 2017. sklopljen je Ugovor o pozajmici temeljem kojeg je Koestlin izvršio prijenos sredstava u iznosu od 1.000 tisuća kuna, s kamatnom stopom od 4,97 % godišnje; te je nevraćeni dug iz Ugovora o pozajmici br. 23082/2016 reprogramiran na način da je isti pretvoren u novu glavnica, 450 tisuća kuna s rokom povrata do 31.12.2019. godine.

16. siječnja 2018. potpisan je Aneks Ugovora o pozajmici 23916/2017 temeljem kojeg je Koestlin izvršio prijenos sredstava u iznosu od 400 tisuća kuna s kamatnom stopom od 4,55 % s rokom povrata do 31.12.2019.

26. rujna 2018. sklopljen je Ugovor o pozajmici br. 9319/2018 u kojem stoji da se ne vraćeni dug iz Ugovora o pozajmici 23916/2017 i Aneks istog Ugovora od 16.1.2018. reprogramiraju na način da je isti pretvoren u glavnica, 1.400 tisuća kuna s rokom povrata do 30.09.2021.

Stanje na da. 31.12.2018. iznosi 2.136 tisuća kuna.

### Brodomerkur d.d., Split

Ugovor je potpisan dana 23. srpnja 2007. godine u iznosu od 50.000 tisuća kuna. Kamata iznosi 7% godišnje.

U siječnju 2016. izvršen je pripis kamata iz prijašnjih godina na glavnica i ista iznosi 1.996 kn, a kamatna stopa iznosi 5,14%. 01. srpnja 2016. godine je izvršen pripis kamata za 6 mjeseci u 2016. godini i 31. prosinca 2016. godine iznos pozajmice iznosi 2.047 tisuća kuna. Iznos pozajmice na 31.12.2018. iznosi 2.047 tisuća kuna.

### Maraska d.d., Zadar

Dana 31.12.2016. sklopljen je Ugovor o prijenosu potraživanja od Maraska d.d. Zadar, sa Društva Mepas d.o.o. Široki Brijeg, na Koestlin d.d. u ukupnom iznosu 38.354 tisuća kn.

# Bilješke uz nekonsolidirane financijske izvještaje

Za godinu završenu 31. prosinca 2018. godine

(svi iznosi su izraženi u tisućama kuna)

## 15. POTRAŽIVANJA ZA DANE KREDITE (NASTAVAK)

### Maraska d.d., Zadar (Nastavak)

Dana 14.04.2017. Uprava društva Koestlin d.d. donosi Odluku o pretvaranju potraživanja od Maraska d.d. u ulog, odnosno udio u temeljnom kapitalu. Potraživanja obuhvaćaju dio pozajmice od 16.12.2013. na iznos 3.000 tisuća kn te dio potraživanja po Ugovoru 1/2017 u iznosu 27.000 tisuća kn.

Dana 13.06.2017. Koestlin d.d. i Maraska d.d. sklopili su Ugovor o unosu prava u temeljni kapital Društva, čime su prethodno navedena potraživanja pretvorena u ulog u iznosu 30.000 tisuća kn, odnosno 428.572 redovnih dionica Maraska d.d.

Stanje dugoročnog potraživanja na dan 31.12.2017. iznosi 11.354 tisuća kn. Isto je Odlukom primijenjeno u ulog u društvu Maraska d.d. sa 31.12.2018. Ostatak do punog iznosa uplate Maraski prenesen je s potraživanja za kamate.

## 16. ZALIHE

	31. prosinca 2018.	31. prosinca 2017.
Sirovine i materijal	15.000	14.511
Gotovi proizvodi	4.979	3.518
Proizvodnja u tijeku	1.272	1.268
Trgovačka roba	5	9
	<u>21.256</u>	<u>19.307</u>

Na dan 31. prosinca starosna struktura zaliha je kako slijedi:

	31. prosinca 2018.	31. prosinca 2017.
0 - 30 dana	9.386	7.723
30 - 60 dana	7.405	7.025
60 - 90 dana	3.987	4.369
90 – 360 dana	392	175
Preko 360 dana	85	15
	<u>21.256</u>	<u>19.307</u>

## 17. POTRAŽIVANJA OD KUPACA

	31. prosinca 2018.	31. prosinca 2017.
Potraživanja od kupaca u zemlji	26.112	24.054
Potraživanja od kupaca u inozemstvu	21.763	27.340
Ispravak vrijednosti potraživanja od kupaca	(3.827)	(3.804)
	<u>44.048</u>	<u>47.590</u>

# Bilješke uz nekonsolidirane financijske izvještaje

Za godinu završenu 31. prosinca 2018. godine

(svi iznosi su izraženi u tisućama kuna)

## 17. POTRAŽIVANJA OD KUPACA (NASTAVAK)

Kretanje ispravka vrijednosti u tijeku godine prikazano je kako slijedi:

	2018.	2017.
Stanje na dan 1. siječnja	3.804	3.838
Novi ispravci vrijednosti	23	-
Otpis vrijednosno usklađenih potraživanja	-	-
Naplaćena vrijednosno uskl.potraž.	-	(34)
<b>Stanje na dan 31. prosinca</b>	<b>3.827</b>	<b>3.804</b>

Starosna struktura neumanjenih potraživanja od kupaca na dan 31. prosinca je kako slijedi:

	31. prosinca 2018.	31. prosinca 2017.
Nedospjelo	36.559	41.045
Do 30 dana	1.775	1.458
Od 31 do 60 dana	106	583
Od 61 do 90 dana	297	935
Od 91 do 360 dana	2.471	3335
Preko 360 dana	2.840	234
<b>Stanje na dan 31. prosinca</b>	<b>44.048</b>	<b>47.590</b>

	31. prosinca 2018.	31. prosinca 2017.
<b>Potraživanja od kupaca:</b>		
Potraživanja od kupaca – povezane strane (Bilješka 30)	9.997	13.737
Potraživanja od kupaca	34.051	33.853
Sumnjiva i sporna potraživanja	3.827	3.804
	<b>47.875</b>	<b>51.394</b>
<i>Manje: Ispravak vrijednosti potraživanja</i>	<i>(3.827)</i>	<i>(3.804)</i>
	<b>44.048</b>	<b>47.590</b>

Prosječno razdoblje naplate potraživanja od prodaje je 97 dana (2017.: 98 dana).

# Bilješke uz nekonsolidirane financijske izvještaje

Za godinu završenu 31. prosinca 2018. godine

(svi iznosi su izraženi u tisućama kuna)

## 18. POTRAŽIVANJA ZA DANE POZAJMICE

	31. prosinca 2018.	31. prosinca 2017.
Maraska d.d., Zadar	-	399
Brodomekur d.d., Split	3.771	3.771
	<b>3.771</b>	<b>4.170</b>

### *Brodomekur d.d., Split*

08. travnja 2016. godine sklopljen je Ugovor o pozajmici na iznos 3.771 tisuću kuna s društvom Brodomekur d.d., Split. Ugovor je sklopljen na godinu dana. Kamatna stopa je 5,14%. Iznos pozajmice na 31. prosinca 2016. godine iznosi 3.771 tisuću kuna. 08. travnja 2017. potpisan je Dodatak I. o pozajmici, s rokom povrata do 31.12.2017., s kamatnom stopom od 4,97 % godišnje. Iznos pozajmice na 31. prosinca 2017. godine iznosi 3.771 tisuću kuna. 1. siječnja 2018. potpisan je Dodatak II. Ugovoru o pozajmici, s rokom povrata do 31.12.2018. s kamatnom stopom od 4,55 %. Iznos pozajmice na 31.12.2018. iznosi 3.771 tisuću kuna.

### *Maraska d.d., Zadar*

Dana 16. prosinca 2013. godine sklopljen je ugovor sa povezanim društvom Maraska d.d., Zadar na iznos 3.000 tisuće kuna sa rokom povrata 16. prosinca 2014. godine, uz kamatnu stopu od 7%. Za osiguranje povrata pozajmice primljene su dvije bjanko mjenice i bjanko zadužnica.

Dana 1. siječnja 2015. godine sklopljen je Aneks ugovora sa društvom Maraska d.d., Zadar na iznos 3.270 tisuća kuna sa rokom povrata 31. prosinca 2015. godine. Dana 1. siječnja 2016. godine sklopljen je novi Aneks ugovora na iznos od 3.999 tisuća kuna s rokom povrata 31. prosinca 2016. godine. U 2016. kamatna stopa bila je 5,14%. 01. listopada provedena je kompenzacija kojom je zatvoren dio potraživanja u iznosu od 600 tisuća kuna, te iznos pozajmice na 31. prosinca 2016. iznos 3.399 tisuća kuna.

1. siječnja 2017. godine sklopljen je aneks ugovora o pozajmici broj 24275-4/17, na iznos od 3.399 tisuća kuna, s rokom povrata do 30. travnja 2017. godine, s kamatnom stopom od 4,97% godišnje. 1. svibnja 2017., sklopljen je aneks broj 24275-5/17, na 399 tisuća kuna, s rokom povratka do 31. prosinca 2017. godine, jer je u međuvremenu dio potraživanja u iznosu 3.000 kn pretvoren u udio u Maraska d.d. Saldo na 31. prosinca iznosi 399 tisuća kuna. Isto je Odlukom primijenjeno u ulog u društvu Maraska d.d. sa 31.12.2018.

## 19. POTRAŽIVANJA ZA DANE DEPOZITE I JAMČEVINE

Jamčevine po leasing ugovorima iznosile su početkom razdoblja 105 tisuća kuna. Iste su vraćene po otplati leasinga.



# Bilješke uz nekonsolidirane financijske izvještaje

Za godinu završenu 31. prosinca 2018. godine

(svi iznosi su izraženi u tisućama kuna)

## 20. OSTALA POTRAŽIVANJA

	31. prosinca 2018.	31. prosinca 2017.
Potraživanja za fakturiranu, ali neisporučenu robu	1.307	1.264
Plaćeni troškovi budućeg razdoblja i nedospjela naplata prihoda	1.733	1.598
Potraživanja za PDV i porez na dobit	2.700	1.911
Potraživanja od Države i drugih institucija	357	1.196
Potraživanja od zaposlenih	236	228
Ostalo	1.127	1.155
	<b>7.460</b>	<b>7.352</b>

Dana 1. siječnja 2017. godine Koestlin d.d. i Maraska d.d. Ugovorom o zajmu br. 1/2017, dogovaraju povrat potraživanja do 2025. godine, uz grace period do 31. prosinca 2018. godine, uz dogovorenu kamatu po stopi propisanoj na zajmove između povezanih osoba.

Dana 14. travnja 2017. godine Uprava društva Koestlin d.d. donosi Odluku o pretvaranju potraživanja od Maraska d.d. u udio u temeljnom kapitalu, što je potvrđeno Odlukom Skupštine Društva i Ugovorom o unosu prava u temeljni kapital Društva 13. lipnja 2017. godine.

## 21. NOVAC I NOVČANI EKVIVALENTI

	31. prosinca 2018.	31. prosinca 2017.
Žiro račun	136	1.534
Devizni račun	1.582	1.218
Blagajna	3	1
	<b>1.721</b>	<b>2.753</b>

Društvo ima otvorene račune i devizni račun u Erste & Steiermaerkische Bank d.d., Croatia Banka d.d., Zagrebačka banka d.d., Addiko Bank d.d. (prije Hypo-Alpe-Adria Bank d.d.), Raiffeisenbank Austria d.d., Partner banka d.d. i Podravska banka d.d.

## Bilješke uz nekonsolidirane financijske izvještaje

Za godinu završenu 31. prosinca 2018. godine

(svi iznosi su izraženi u tisućama kuna)

### 22. TEMELJNI KAPITAL

Temeljni kapital Društva u iznosu od 96.260 tisuća kuna (5.067 reinvestirana dobit 2016.) podijeljen je u 130.276 redovnih dionica bez nominalne vrijednosti. Struktura vlasništva prikazana je kako slijedi:

Dioničar	Udio (%)	31. prosinca 2018.	Udio (%)	31. prosinca 2017.
MEPAS d.o.o. Široki Brijeg, BiH	87,99	80.240	87,99	80.240
Koestlin d.d.	6,5	5.930	6,34	5.786
Mali dioničari	5,1	4.637	5,25	4.782
CERP Republika Hrvatska	0,42	386	0,42	386
	<b>100</b>	<b>91.193</b>	<b>100</b>	<b>91.193</b>

Društvo je nakon povećanja temeljnog kapitala reinvestiranjem dobiti (2016.) u 2017. godini povećalo temeljni kapital za 5.067 tisuća kuna. U 2018. godini slijedom toga povećane su zakonske rezerve za 253 tisuće kuna.

Osnovna i razrijeđena zarada po dionici izračunate su na temelju sljedećih podataka:

	2018.	2017.
Dobit za izračunavanje osnovne i razrijeđene zarade po dionici (dobit tekuće godine)	2.768	5.524
Prosječan ponderirani broj redovnih dionica	121.506	126.508
<b>Osnovna i razrijeđena zarada po dionici (u kunama i lipama)</b>	<b>22,78</b>	<b>43,67</b>

### 23. REVALORIZACIJSKA REZERVA

Revalorizacijske rezerve Društva priznate su po osnovi revalorizacije dugotrajne materijalne i nematerijalne imovine u iznosu od 3.785 tisuća kuna (2017.: 3.785 tisuća kuna).

### 24. REZERVIRANJA

Na dan 31. prosinca 2018. godine rezerviranja iznose 80 tisuća kuna (2017.: 80 tisuća kuna), i odnose se na rezerviranja za otpremnine sukladno Međunarodnom računovodstvenom standardu 19 - *Primanja zaposlenih*.

# Bilješke uz nekonsolidirane financijske izvještaje

Za godinu završenu 31. prosinca 2018. godine

(svi iznosi su izraženi u tisućama kuna)

## 25. DUGOROČNI KREDITI

	31. prosinca 2018.	31. prosinca 2017.
Erste & Steiermarkische Bank d.d. Rijeka	695	2.112
Croatia banka d.d.	-	33
Erste & Steiermarkische Bank d.d. Rijeka	7.418	10.520
	3.523	-
	<b>11.636</b>	<b>12.665</b>
<i>Kreditni dospijevaju na naplatu kako slijedi:</i>		
Na zahtjev ili u roku od godine dana	4.404	4.447
U drugoj godini	3.709	3.709
Od treće do uključivo petu godinu	3.523	4.508
<b>Ukupno</b>	<b>11.636</b>	<b>12.665</b>
Manje: iznosi koji dospijevaju na naplatu u roku od 12 mjeseci	(4.404)	(4.447)
<b>Iznosi koji dospijevaju na naplatu nakon 12 mjeseci</b>	<b>7.232</b>	<b>8.218</b>

# Bilješke uz nekonsolidirane financijske izvještaje

Za godinu završenu 31. prosinca 2018. godine

(svi iznosi su izraženi u tisućama kuna)

## 25. DUGOROČNI KREDITI (NASTAVAK)

Za kredite odobrene od strane Erste & Steiermarkische Bank d.d., Rijeka, Društvo je osiguralo hipoteku nad materijalnom imovinom.

Vrijednost hipoteke nad navedenom imovinom na dan 31. prosinca 2018. godine iznosi kako slijedi:

	Procijenjena vrijednost	Neto knjigovodstvena vrijednost
Croatia banka d.d. Zagreb	-	-
Erste & Steiermarkische Bank d.d. Rijeka	62.650	39.736
	<b>62.650</b>	<b>39.736</b>

Osnovne informacije o primljenim kreditima su kako slijedi:

Dana 17. rujna 2013. Društvo je zaključilo ugovor o dugoročnom kreditu s Erste & Steiermarkische Bank d.d. Rijeka, na iznos od 937 tisuća eura na rok od 66 mjeseci. Kamatna stopa je promjenjiva u skladu s tromjesečnim EURIBOROM uvećanim za 5 postotnih poena godišnje. Instrumenti osiguranja plaćanja su 3 bjanko akceptiranih mjenica i jedna zadužnica, te ugovor o solidarnom jamstvu tvrtki Saponia d.d., Brodomerkur d.d. i Maraska d.d., hipoteka na nekretnini, te depozit u iznosu 512 tisuća eura. Iznos kredita na 31. prosinca 2017. iznosi 2.112 tisuće kuna.

8. lipnja 2018. Aneksom broj 1 Ugovora o kreditu mijenja se iznos kamatne stope te ona sada jednaka zbroju tromjesečnog EURIBOR-a u iznosu od 3,75 % godišnje. Iznos kredita na 31. prosinca 2018. iznosi 695 tisuća kuna.

Dana 3. kolovoza 2015. godine Društvo je zaključilo ugovor o dugoročnom kreditu s Croatia Banka d.d. Zagreb, na iznos od 20 tisuća eura na rok od 36 mjeseci. Kamatna stopa je 7,50% godišnje, promjenjiva, obračunava se i naplaćuje mjesečno. Iznos kredita na 31. prosinca 2017 iznosi 33 tisuće kuna. Kredit je otplaćen 31.08.2018.

Dana 17. svibnja 2016. godine Društvo je zaključilo ugovor o dugoročnom kreditu s Erste & Steiermarkische Bank d.d. Rijeka, na iznos 2.000 tisuća eura (protuvrijednost u kunama po sr. tečaju eura na dan puštanja kredita u tečaj) na rok od 60 mjeseci. Kamatna stopa je fiksna i iznosi 3,50% godišnje. Kamate se obračunavaju primjenom proporcionalne metode na temelju stvarnog broja dana u kamatnom razdoblju i 360 dana u godini. Kamata se naplaćuje kvartalno. Iznos kredita na 31. prosinca 2017. iznosi 10.520 tisuća kuna.

8. lipnja 2018. Ugovorom o kreditu broj 5114417555 mijenja se članak 9. Osnovnog ugovora kojim se utvrđuje fiksna kamatna stopa od 3 %. Iznos kredita na 31. prosinca 2018. iznosi 7.418 tisuća kuna.

Dana 7. svibnja 2018. društvo je sklopilo ugovor o kreditu br. 5115795200 u iznosu od 500 tisuća eura (protuvrijednost u kunama po sr. tečaju eura na dan puštanja kredita u tečaj) na dvadeset jednakih tromjesečnih rata. Kredit je namijenjen za kupnju opreme. Kamatna stopa je fiksna i iznosi 3,25 % godišnje. Kamate se obračunavaju primjenom proporcionalne metode na temelju stvarnog broja dana u kamatnom razdoblju i 360 dana u godini. Iznos kredita na 31. prosinca 2018. iznosi 3.523 tisuće kuna.

# Bilješke uz nekonsolidirane financijske izvještaje

Za godinu završenu 31. prosinca 2018. godine

(svi iznosi su izraženi u tisućama kuna)

## 25. DUGOROČNI KREDITI (NASTAVAK)

Kretanje kredita tijekom razdoblja prikazano je kako slijedi:

	2018.	2017.
<b>Stanje na dan 1. siječnja</b>	<b>12.665</b>	<b>20.782</b>
Otplaćeno	(4.573)	(7.984)
Nova povlačenja	3.695	-
Tečajne razlike	(151)	(133)
<b>Stanje na dan 31. prosinca</b>	<b>11.636</b>	<b>12.665</b>

## 26. OBVEZE PO NAJMU

	Minimalna plaćanja najma	
	31. prosinca 2018.	31. prosinca 2017.
Obveze najam:		
- s dospijećem u roku od godine dana	1071	666
- od druge do uključivo pete godine	7.485	315
<b>Ukupno obveze za najam</b>	<b>8.556</b>	<b>981</b>
Manje: iznosi koji dospijevaju na naplatu u roku od 12 mjeseci (iskazani u okviru kratkoročnih obveza)	(1.071)	(666)
<b>Iznosi koji dospijevaju na naplatu nakon 12 mjeseci</b>	<b>7.485</b>	<b>315</b>

Sadašnja vrijednost ugovora o najmu na 31. prosinca 2018. i 2017. godine nije materijalno različita od njihove knjigovodstvene vrijednosti.

## 27. KRATKOROČNI KREDITI

	31. prosinca 2018.	31. prosinca 2017.
Erste & Steiermarkische Bank d.d., Rijeka	3.447	3.491
Partner banka d.d., Zagreb	1.110	1.127
Raiffeisen bank Austria d.d., Zagreb	1.500	999
	<b>6.057</b>	<b>5.617</b>

# Bilješke uz nekonsolidirane financijske izvještaje

Za godinu završenu 31. prosinca 2018. godine

*(svi iznosi su izraženi u tisućama kuna)*

---

## 27. KRATKOROČNI KREDITI (NASTAVAK)

Dana 1. ožujka 2012. godine Društvo je sklopilo Aneks ugovoru o okvirnom zaduženju po poslovnom računu broj 1100000125 s Erste & Steiermarkische Bank d.d. Rijeka na iznos od 3.000 tisuća kuna. Namjena kredita je podmirivanje obveza korisnika kada na računu nema dovoljno sredstava. Kredit je na dan 31. prosinca 2015. godine iznosio 1.809 tisuće kuna.

12. prosinca 2016. godine sklopljen je novi ugovor o kreditu na iznos od 3.000 tisuća kuna s rokom povrata od 12. prosinca 2017. godine. Kamatna stopa iznosi 4,25% godišnje i fiksna je. Kamate se obračunavaju primjenom komforne metode za odgovarajući broj dana na iskorišteni iznos kredita na bazi 365/366 dana u godini, te se naplaćuju mjesečno. 17. svibnja 2016. je podmiren dio iskorištenog iznosa i do kraja godine nije povlačen. Na 31. prosinca iskorišteni dio kredita iznosi 0,00 kuna. 12. prosinca 2017. sklopljen je novi ugovor o kreditu na isti iznos, kamatna stopa je ostala nepromijenjena, a rok povrata je 12. prosinca 2018. godine. U 2017. godini također nije povlačen.

Dana 22. travnja 2013. godine Društvo je sklopilo ugovor br. 51012005-5001820852 s Erste & Steiermarkische Bank d.d. Rijeka o kratkoročnom kreditu u iznosu od 465 tisuća eura, za interno zatvaranje obveza prema banci. Kamatna stopa je promjenjiva, mjesečni EURIBOR + plus 5,0 postotnih poena. Kredit se svake godine prolongira. 26. travnja 2018. godine sklopljen je aneks, u kojem je promijenjena kamatna stopa na fiksnu i iznosi 3,40 % godišnje.

7. lipnja 2018. potpisan je Aneks broj 5 Ugovora o kreditu u kojem se mijenja članak 6. Osnovnog ugovora u kojem se navodi rok vraćanja kredita do 26.4.2019. te promjena kamatne stope na 3 % godišnje.

06. prosinca 2016. godine sklopljen je ugovor br.16718020021 u iznosu od 133 tisuće eura, s rokom dospeljeća 16. lipnja 2017. godine. Kamatna stopa je 3-mjesečni EURIBOR promjenjiv plus fiksna kamatna marža u visini od 3,750 postotna poena godišnje. 31. svibnja 2017. sklopljen je novi ugovor s rokom povrata 10. lipnja 2018. godine. Kamatna stopa je fiksna i iznosi 3,50 %, osim u slučaju uvećanja kamatne stope za 2 postotna poena. Društvo je dana 10. kolovoza.2018. sklopilo ugovor br. 18011020023 na iznos od 133 tisuće eura (protuvrijednost u kunama po sr. tečaju eura na dan puštanja kredita u tečaj) u svrhu osnaživanja poslovanja. Kredit se otplaćuje u četiri jednake rate od kojih prva dospeljeva na naplatu u roku od tri mjeseca od dana korištenja kredita, a posljednja ne kasnije od 20.8.2019. Redovna fiksna kamatna stopa od 3,5 % godišnje. Obračun kamata se vrši proporcionalnom metodom.

# Bilješke uz nekonsolidirane financijske izvještaje

Za godinu završenu 31. prosinca 2018. godine

(svi iznosi su izraženi u tisućama kuna)

## 27. KRATKOROČNI KREDITI (NASTAVAK)

21. lipnja 2016. godine društvo je sklopilo ugovor br. 83241005103 o revolving kreditu s Partner Banka d.d. Zagreb u iznosu od 150 tisuća eura s rokom otplate do 01. svibnja 2018. godine. Kredit je odobren u svrhu ustupa potraživanja, na način da društvo kao cedent prenosi svoje potraživanje od Engrotuš d.o.o. Slovenija, na cesionara Partner banku d.d. Kamatna stopa je promjenjiva i iznosi 4,50 % godišnje.

Dana 18.prosinca.2018. sklopljen je ugovor o kratkoročnom kreditu br. 18011010032 na iznos od 760 tisuća kuna. Kredit se otplaćuje u četiri jednake rate, od kojih prvi dospijeva na naplatu u roku od tri mjeseca od dana iskorištenja kredita, a rok povrata za posljednju ratu ne kasnije od 21.12.2019. Kamata je fiksna i iznosi 3,5 % godišnje, a obračun se vrši primjenom proporcionalne metode.

Kretanje kratkoročnih kredita u toku razdoblja prikazano je kako slijedi:

	2018.	2017.
<b>Stanje na dan 1. siječnja</b>	<b>5.617</b>	<b>6.656</b>
Otplata	(7.657)	(7.612)
Nova povlačenja	8.097	6.573
<b>Stanje na dan 31. prosinca</b>	<b>6.057</b>	<b>5.617</b>

## 28. OBVEZE PREMA DOBAVLJAČIMA

	31. prosinca 2018.	31. prosinca 2017.
Dobavljači u zemlji	36.730	32.375
Dobavljači u inozemstvu	4.045	5.198
Manje: obveze prema povezanim stranama (Bilješka 30)	(2.343)	(1.663)
	<b>38.432</b>	<b>35.910</b>
	<b>31. prosinca 2018.</b>	<b>31. prosinca 2017.</b>
<b>Obveze prema dobavljačima:</b>		
Obveze prema dobavljačima – povezane strane (Bilješka 30)	2.343	1.663
Obveze prema dobavljačima	36.089	35.910
	<b>38.432</b>	<b>37.573</b>

Prosječan period plaćanja obaveza prema dobavljačima bio je 110 dana (2017.: 103 dana). Kamata se nije obračunavala u slučaju prekoračenja. Društvo nije ponudilo kolaterale za kašnjenja u plaćanju.

# Bilješke uz nekonsolidirane financijske izvještaje

Za godinu završenu 31. prosinca 2018. godine

(svi iznosi su izraženi u tisućama kuna)

## 29. OSTALE KRATKOROČNE OBVEZE

	31. prosinca 2018.	31. prosinca 2017.
Obveze za izdane mjenice	6.600	6.600
Obveze prema zaposlenima	1.947	1.788
Obveze za poreze, doprinose i druge pristojbe	1.697	2.203
Odgodeno plaćanja troškova i prihod budućeg razdoblja	707	165
Obveze za kamate	122	148
Obveze za primljene predujmove	-	74
Ostale obaveze	2.392	-
	<b>13.466</b>	<b>10.978</b>

	31. prosinca 2018.	31. prosinca 2017.
<b>Primatelj mjenice</b>		
Viro d.d. Zagreb	2.000	4.600
Bakrotisak d.d., Garešnica	1.400	1.400
Rotoplast d.o.o., Sv. Nedjelja	1.600	600
Erste Factoring	1.600	-
	<b>6.600</b>	<b>6.600</b>

## 30. TRANSAKCIJE S POVEZANIM STRANAMA

Pregled transakcija s povezanim strankama prikazujemo kako slijedi:

Društvo	31. prosinca 2018. Potraživanja	31. prosinca 2017. Potraživanja	31. prosinca 2018. Obveze	31. prosinca 2017. Obveze
Maraska d.d., Zadar*	827	12.877	815	403
Brodmerkur d.d., Split*	6.360	6.189	250	113
Saponia d.d., Osijek	-	-	116	18
Mepas d.o.o., Zadar*	2.193	1.537	931	1.055
Mepas d.o.o., Široki Brijeg, BiH*	8.455	11.772	-	-
Kandit d.o.o., Osijek	116	383	231	74
	<b>17.951</b>	<b>32.758</b>	<b>2.343</b>	<b>1.663</b>



# Bilješke uz nekonsolidirane financijske izvještaje

Za godinu završenu 31. prosinca 2018. godine

(svi iznosi su izraženi u tisućama kuna)

## 30. TRANSAKCIJE S POVEZANIM STRANAMA

\* Potraživanja od društva Maraska d.d. se odnose na potraživanja od kupaca u iznosu od 827 tisuća kuna. Potraživanja od društva Brodomerkur d.d. odnose se na potraživanja od kupaca u iznosu od 542 tisuće kuna i na potraživanja po pozajmicama u iznosu od 5.818 tisuća kuna. Potraživanja od društva Mepas d.o.o Zadar odnose se na potraživanja od kupaca u iznosu od 57 tisuća kuna i na potraživanja po pozajmicama u iznosu od 2.136 tisuća kuna. Potraživanja od Mepas d.o.o., Široki Brijeg, BiH odnose se na potraživanja od kupaca.

	2018.	2017.	2018.	2017.
<b>Društvo</b>	Prihodi	Prihodi	Rashodi	Rashodi
Mepas d.o.o., Široki Brijeg, BiH	20.948	20.951	1.412	1.319
Maraska d.d., Zadar	851	1.734	330	724
Brodomerkur d.d., Split	172	187	945	1.114
Saponia d.d., Osijek	75	85	181	94
Mepas d.o.o., Zadar	563	334	11.098	10.560
Kandit d.o.o., Osijek	657	1.099	1.024	1.179
	<b>23.266</b>	<b>24.390</b>	<b>14.990</b>	<b>14.990</b>

## 31. PRIMANJA KLJUČNIH ZAPOSLENIKA

Članovima Uprave i Nadzornog odbora te ključnom poslovdstvu isplaćene su tijekom godine sljedeće naknade:

	2018.	2017.
Bruto plaća	2.075	1.973
Doprinosi na plaće	357	339
	<b>2.432</b>	<b>2.312</b>

## 32. VLASTITE DIONICE

U 2017. godini Društvo je steklo 8.265 vlastitih dionica po prosječnoj cijeni 550,00 kuna što čini 6,34% udjela u temeljnom kapitalu. U 2018. godini Društvo je steklo 207 vlastitih dionica po prosječnoj cijeni 550,00 kuna što sa prethodno otkupljenim dionicama čini 6,50% udjela u temeljnom kapitalu.

# Bilješke uz nekonsolidirane financijske izvještaje

Za godinu završenu 31. prosinca 2018. godine

(svi iznosi su izraženi u tisućama kuna)

## 33. FINANCIJSKI INSTRUMENTI I UPRAVLJANJE RIZICIMA

### Koeficijent zaduženosti

Uprava prati strukturu izvora financiranja na mjesečnoj osnovi. Kao dio ovog praćenja, Uprava uzima u obzir trošak financiranja i rizike povezane sa svakom od vrsti izvora financiranja.

Koeficijent zaduženosti na kraju godine može se prikazati kako slijedi:

	31. prosinca 2018.	31. prosinca 2017.
Dug	26.249	19.264
Novac i novčani ekvivalenti	(1.721)	(2.753)
<b>Neto dug</b>	<b>24.529</b>	<b>16.511</b>
Kapital	138.452	135.798
Neto omjer duga i kapitala	17,72%	12,16%

Društvo upravlja svojim kapitalom kako bi osiguralo da bude omogućen vremenski neograničen nastavak poslovanja, uz istovremenu realizaciju najvećeg mogućeg povrata za interesne strane kroz optimiranje stanja između dužničkog i vlasničkog kapitala. Kapital Društva se sastoji od dužničkog dijela, koji uključuje primljene zajmove i kredite umanjene za novac u blagajni i stanja na računima u bankama i vlasničke glavnice, koja obuhvaća temeljni kapital, pričuve i zadržanu dobit. Društvo ne podliježe nikakvim vanjskim zahtjevima u pogledu kapitalnih zahtjeva. Društvo redovito pregledava strukturu kapitala. U sklopu pregleda, Uprava promatra cijenu kapitala i rizike povezane sa svakom klasom kapitala.

### Kategorije financijskih instrumenata

	31. prosinca 2018.	31. prosinca 2017.
<b>Financijska imovina</b>		
Novac i novčani ekvivalenti	1.721	2.753
Financijska imovina raspoloživa za prodaju	14	14
Potraživanja od kupaca	44.048	47.590
Dani kratkoročni zajmovi	3.771	4.170
Financijska imovina koja se drži do dospjeća (depoziti)	-	105
Dani dugoročni krediti	4.183	14.851
	<b>53.737.</b>	<b>69.483</b>
<b>Financijske obveze</b>		
Obveze po dugoročnim kreditima	7.232	8.218
Kratkoročni dio dugoročnih kredita	4.404	4.447
Obveze po najmovima	8.556	981
Obveze po kratkoročnim kreditima	6.057	5.617
Obveze prema dobavljačima	36.089	35.910
Obveze prema povezanim stranama	2.343	1.663
Obveze za mjenice	6.600	6.600
	<b>71.281</b>	<b>63.436</b>

# Bilješke uz nekonsolidirane financijske izvještaje

Za godinu završenu 31. prosinca 2018. godine

*(svi iznosi su izraženi u tisućama kuna)*

---

## 33. FINANCIJSKI INSTRUMENTI I UPRAVLJANJE RIZICIMA (NASTAVAK)

### Kategorije financijskih instrumenata (nastavak)

Na izvještajni datum nije bilo značajnih koncentracija kreditnog rizika po zajmovima i potraživanjima određenima za iskazivanje po fer vrijednosti kroz račun dobiti i gubitka. Gore naveden knjigovodstveni iznos predstavlja najveću izloženost društva kreditnom riziku po danim zajmovima i potraživanjima.

### Ciljevi upravljanja financijskim rizikom

U sklopu redovnog poslovanja, društvo može biti izloženo raznim financijskim rizicima, među kojima su najznačajniji cjenovni rizik, valutni rizik, kamatni rizik, kreditni rizik, rizik likvidnosti i tržišni rizik. Stoga je upravljanje rizicima općenito usmjereno na prognoziranje rezultata u određenim sferama financijskih tržišta, kako bi se mogli negativni učinci, koji bi mogli utjecati na financijske rezultate, bili svedeni na najmanju moguću razinu.

Financijski rizici se kontinuirano identificiraju te mjere i prate različitim mehanizmima kontrole kako bi se odredile adekvatne cijene usluga koje Društvo pruža. Radi izbjegavanja koncentracije određenog rizika, koriste se primjereni oblici slobodnih likvidnih sredstava.

Upravljanje rizicima se odvija u skladu s politikom koju je odobrila Uprava, koja je postavila osnovna načela općeg upravljanja financijskim rizikom iz kojih su izvedene procedure za upravljanje pojedinih rizika, kao što je cjenovni rizik, valutni rizik, kamatni rizik, kreditni rizik, rizik likvidnosti, tržišni rizik te upravljanje rizicima u korištenju nederivacijskih instrumenata.

### Upravljanje cjenovnim rizikom

Najveće tržište na kojem Društvo prodaje svoje proizvode je tržište Republike Hrvatske, ali aktivno sudjeluje i na ostalim europskim i svjetskim tržištima. Društvo je izloženo cjenovnom riziku, a usklađenje cijena vrši se kroz mehanizme redovnog praćenja cijena konkurencije, troškova sirovine, cijene rada i ostalih faktora koji utječu na formiranje cijene.

### Upravljanje kreditnim rizikom

Kreditni rizik odnosi se na rizik da druga strana neće ispuniti svoje ugovorne obveze, što bi rezultiralo financijskim gubitkom Društva. Društvo je usvojilo politiku poslovanja isključivo s kreditno sposobnim stranama i pribavlja dostatne instrumente osiguranja kako bi ublažilo rizik financijskog gubitka zbog neplaćanja. Društvo na osnovu dostupnih informacija procjenjuje kreditnu sposobnost svih svojih kupaca. Društvo kontinuirano prati svoju izloženost prema stranama s kojima posluje, kao i njihovu kreditnu sposobnost, a ukupnu vrijednost zaključenih transakcija raspoređuje na prihvaćene klijente. Kreditnom izloženošću se upravlja redovitim analizama kako bi se na vrijeme identificirali rizici u poslovanju s pojedinim klijentima.

Kreditna analiza se provodi na temelju financijskog stanja dužnika i po potrebi se zaključuje osigurateljno pokriće za kreditna jamstva.

# Bilješke uz nekonsolidirane financijske izvještaje

Za godinu završenu 31. prosinca 2018. godine

*(svi iznosi su izraženi u tisućama kuna)*

---

## 33. FINANCIJSKI INSTRUMENTI I UPRAVLJANJE RIZICIMA (NASTAVAK)

### Upravljanje kreditnim rizikom (nastavak)

#### *Instrumenti osiguranja naplate*

Društvo uobičajeno kao sredstvo osiguranja naplate s kupcima uzima garancije banke, zadužnice i mjenice.

Prema mišljenju Uprave, maksimalna izloženost odražava iznos potraživanja i druge kratkotrajne imovine umanjen za iznos priznatih umanjnja vrijednosti na kraju izvještajnog razdoblja

Potraživanja od kupaca se odnose na veliki broj kupaca. Kreditna analiza se provodi na temelju financijskog stanja dužnika i drugih dostupnih informacija. Društvo upravlja nivoom rizika utvrđujući limite izloženosti kreditnom riziku prema jednom dužniku ili grupi dužnika. Kako postoji značajna koncentracija kreditne izloženosti, Društvo smatra da postoji izloženost ovom riziku. Od ukupnog stanja potraživanja od kupaca na kraju godine najveća su potraživanja od tri kupca od kojih je svaki član veće grupe.

Od ukupnog salda potraživanja od kupaca na dan 31. prosinca 2018. godine, 5.978 tisuća kuna, odnosno 13,57% odnosi se na najvećeg kupca Konzum d.d. (2017.: Konzum d.d.: 7.056 tisuće kuna, odnosno 14,83%). Potraživanja od Agrokora grupe na dan 31. prosinca 2018. godine iznose 6.868 tisuća kuna, odnosno 15,59% ukupnih potraživanja (2017: 7.946 tisuća kuna, odnosno 16,7%), od čega se 1.962 tisuće kuna odnosi na stari i granični dug. Društvo je u 2018. godini ostvarilo 22.879 tisuća kuna prihoda iz transakcija s Agrokora grupom (2017: 27.064 tisuće kuna).

Kreditni rizik po likvidnim sredstvima i financijskim instrumentima je ograničen, budući da je riječ o bankama koje imaju visoke kreditne rejtinge.

### Upravljanje kamatnim rizikom

Kamatni rizik je rizik da će se vrijednost financijskih instrumenata promijeniti uslijed promjene tržišnih kamatnih stopa u odnosu na kamatne stope primjenjive na financijske instrumente. Rizik kamatnih stopa kod tijeka novca je rizik da će troškovi kamata na financijske instrumente biti promjenjivi tijekom razdoblja. Društvo ima značajne dugoročne obveze po kreditima, te je značajno izloženo kamatnom riziku. Sve financijske obveze društva povezane su sa EURIBOR-om i ZIBOR-om, te stoga fluktuacije EURIBOR-a i ZIBOR-a značajno utječe na financijske instrumente.

#### *Analiza osjetljivosti na kamatne stope*

Analiza je izrađena pod pretpostavkom da je nepodmireni iznos dugoročnih kredita po promjenljivoj kamatnoj stopi na datum izvještaja bio nepodmiren čitavu godinu. Prosječne kamatne stope koje su važile u 2017. i 2016. godini uvećane su ili umanjene za 50 baznih poena (b.p.).

Bilješke uz financijske izvještaje (nastavak)  
Za godinu koja je završila 31. prosinca 2016.

(Svi iznosi izraženi su u tisućama kuna)

**33. FINANCIJSKI INSTRUMENTI I UPRAVLJANJE RIZICIMA (NASTAVAK)**

**Upravljanje kamatnim rizikom (nastavak)**

*Analiza osjetljivosti na kamatne stope (nastavak)*

		<b>Kamata uvećana za 50 b.p.</b>	<b>Razlika</b>	<b>Kamata umanjena za 50 b.p.</b>	<b>Razlika</b>
<b>31. prosinca 2018. godine</b>					
Kredit	125	136	11	114	11
<b>Neto učinak</b>			<b>11</b>		<b>11</b>
		<b>Kamata uvećana za 50 b.p.</b>	<b>Razlika</b>	<b>Kamata umanjena za 50 b.p.</b>	<b>Razlika</b>
<b>31. prosinca 2017. godine</b>					
Kredit	165	173	11	151	11
<b>Neto učinak</b>			<b>11</b>		<b>11</b>

Učinak utjecaja promjene kamatne stope za 50 b.p. je materijalno neznačajan iznos i ne bi imao značajniji utjecaj na dobit Društva ukoliko bi kamatna stopa porasla ili se smanjila za 50 b.p.

**Upravljanje valutnim rizikom**

Valutni rizik je rizik da će se vrijednosti financijskih instrumenata promijeniti uslijed promjene tečaja. Društvo je najviše izloženo promjenama vrijednosti eura, jer je značajan dio potraživanja i inozemnih prihoda iskazan u eurima. Uz to su neka sredstva i obveze, uglavnom obveze po dugoročnim zajmovima, denominirane u inozemnim valutama koje se preračunavaju u kune primjenom važećeg tečaja na kraju izvještajnog razdoblja.

Nastale tečajne razlike terete rashode poslovanja ili se knjiže u korist računa dobitka i gubitka, ali ne utječu na tijek novca.

Društvo ne koristi nikakve zaštitne mogućnosti u svrhu zaštite od utjecaja promjena tečajeva domaće valute.

Prethodne stope osjetljivosti su stope koje se koriste u internim izvještajima ključnim rukovoditeljima o valutnom riziku i predstavljaju procjenu rukovodstva o realno mogućim promjenama valutnih tečajeva. Analiza osjetljivosti uključuje samo otvorene novčane stavke u stranoj valuti i njihovo preračunavanje na kraju razdoblja usklađuje temeljem postotne promjene valutnih tečajeva. Analiza osjetljivosti uključuje monetarnu imovinu i monetarne obveze u valuti. Pozitivan broj pokazuje povećanje dobiti ako se hrvatska kuna u odnosu na predmetnu valutu promijenila za gore navedene postotke. U slučaju obrnuto proporcionalne promjene vrijednosti hrvatske kune u odnosu na predmetnu valutu, utjecaj na dobit bio bi jednak i suprotan.

# Bilješke uz nekonsolidirane financijske izvještaje

Za godinu završenu 31. prosinca 2018. godine

(svi iznosi su izraženi u tisućama kuna)

## 33. FINANCIJSKI INSTRUMENTI I UPRAVLJANJE RIZICIMA (NASTAVAK)

### Upravljanje valutnim rizikom (nastavak)

U idućoj tablici je analizirana osjetljivost Društva na smanjenje kune od 10% u 2018. godini, odnosno povećanje od 10% u 2018. godini u odnosu na relevantne strane valute.

#### Analiza valutne osjetljivosti

	Imovina		Obveze	
	31. prosinca 2018.	31. prosinca 2017.	31. prosinca 2018.	31. prosinca 2017.
EUR	19.582	25.351	20.977	23.473

#### Utjecaj promjene tečaja od 10%

	Imovina		Obveze	
	31. prosinca 2018.	31. prosinca 2017.	31. prosinca 2018.	31. prosinca 2017.
HRK	21.541	27.886	23.075	25.820
Dobit / (gubitak)	1.958	2.535	2.098	2.347

### Upravljanje rizikom likvidnosti

Odgovornost za upravljanje kreditnim rizikom snosi Uprava. Društvo upravlja svojom likvidnošću kontinuiranim praćenjem planiranih i ostvarenih novčanih tokova, te usklađenjem financijske imovine i financijskih obveza. Rizik likvidnosti se odnosi na nemogućnost Društva da podmiri svoje obveze o dospeljeću.

Društvo je usvojilo aktivnu politiku upravljanja likvidnošću, što znači da kontinuirano održava optimalan iznos raspoloživog gotovog novca te svoju sposobnost da financira svoje poslovanje. Društvo upravlja likvidnošću svojih sredstava i izvora sredstava temeljitom analizom njihove strukture i dinamike te prognoziranjem budućih novčanih priljeva i odljeva.

U idućoj tablici analizirano je preostalo razdoblje do ugovorenih dospeljeća ne derivacijskih financijskih obveza Društva. Tablica je sastavljena na temelju ugovornih novčanih odljeva po financijskim obvezama po najranijem datumu na koji se od Društva može zatražiti plaćanje.

# Bilješke uz nekonsolidirane financijske izvještaje

Za godinu završenu 31. prosinca 2018. godine

(svi iznosi su izraženi u tisućama kuna)

## 33. FINANCIJSKI INSTRUMENTI I UPRAVLJANJE RIZICIMA (NASTAVAK)

### Upravljanje rizikom likvidnosti (nastavak)

	Prosječna ponderirana efektivna kamatna stopa %	Do 1 mj.	Od 1 do 3 mj.	Od 3 mj. do 1g.	Od 1 do 5 g.	Ukupno
<b>31. prosinca 2018. godine</b>						
Obveze za mjenice		1.000	4.000	1.600	-	6.600
Obveze prema dobavljačima		25.156	6.907	6.076	293	38.432
Obveza po dugoročnom kreditu	3,58	532	742	3.130	7.232	11.636
Obveza po kratkoročnom kreditu	3,33	1.111	436	4.510	-	6.057
Obveza temeljem najma	6,01	53	105	913	7.485	8.556
		<b>27.852</b>	<b>12.190</b>	<b>16.229</b>	<b>15.010</b>	<b>71.281</b>
<b>31. prosinca 2017. godine</b>						
Obveze za mjenice	-	2.000	4.600	-	-	6.600
Obveze prema dobavljačima	-	30.020	6.438	1.092	23	37.573
Obveza po dugoročnom kreditu	5,07	356	760	3.331	8.218	12.665
Obveza po kratkoročnom kreditu	4,54	-	-	5.617	-	5.617
Obveza temeljem najma	6,19	58	117	491	315	981
		<b>32.435</b>	<b>11.914</b>	<b>10.532</b>	<b>8.555</b>	<b>63.436</b>

# Bilješke uz nekonsolidirane financijske izvještaje

Za godinu završenu 31. prosinca 2018. godine

(svi iznosi su izraženi u tisućama kuna)

## 33. FINANCIJSKI INSTRUMENTI I UPRAVLJANJE RIZICIMA (NASTAVAK)

### Upravljanje rizikom likvidnosti (nastavak)

U idućoj tablici analizirano je preostalo razdoblje do ugovorenih dospjeća nederivacijskih financijske imovine Društva. Tablica je sastavljena na temelju nediskontiranih novčanih priljeva po financijskoj imovini po najranijem datumu na koji Društvo može zatražiti plaćanje.

	Prosječna ponderirana efektivna amatna stopa	Do 1 mj.	Od 1 do 3 mj.	Od 3 mj. do 1 g.	Od 1 do 5 g.	Ukupno
	%					
<b>31. prosinca 2018. godine</b>						
Potraživanja od kupaca		38.334	403	2.471	2.840	44.048
Potraživanja po zajmovima	4,55	-	-	-	3.771	3.771
Dani krediti	4,55	-	-	-	4.183	4.183
Potraživanja za depozite		-	-	-	-	-
Novac i novčani ekvivalenti		1.721	-	-	-	1.721
Financijska imovina raspoloživa za prodaju		14	-	-	-	14
		<b>40.069</b>	<b>403</b>	<b>2.471</b>	<b>10.794</b>	<b>53.737</b>
<b>31. prosinca 2017. godine</b>						
Potraživanja od kupaca	-	42.503	1.518	3.335	234	47.590
Potraživanja po zajmovima	4,97	-	-	4.170	-	4.170
Dani krediti	4,97	-	-	-	14.851	14.851
Potraživanja za depozite	-	-	-	-	105	105
Novac i novčani ekvivalenti	-	2.753	-	-	-	2.753
Financijska imovina raspoloživa za prodaju		14	-	-	-	14
		<b>90.578</b>	<b>1.518</b>	<b>7.505</b>	<b>15.190</b>	<b>69.483</b>



# Bilješke uz nekonsolidirane financijske izvještaje

Za godinu završenu 31. prosinca 2018. godine

*(svi iznosi su izraženi u tisućama kuna)*

---

## **33. FINANCIJSKI INSTRUMENTI I UPRAVLJANJE RIZICIMA (NASTAVAK)**

### **Fer vrijednost financijskih instrumenata**

Fer vrijednosti financijske imovine i financijskih obveza se određuje kako slijedi:

- fer vrijednost financijske imovine i financijskih obveza pod standardnim uvjetima i kojima se trguje na aktivnim likvidnim tržištima određuje se prema cijenama koje kotiraju na tržištu
- fer vrijednost ostale financijske imovine i ostalih financijskih obveza određuje se u skladu s modelima za određivanje cijena, a na temelju analize diskontiranih novčanih tokova koristeći cijene iz poznatih transakcija na tržištu i cijene koje se nude za slične instrumente

Na dan 31. prosinca 2018. godine iskazani iznosi novca, kratkoročnih depozita, potraživanja, kratkoročnih obveza, ukalkuliranih troškova, kratkoročnih pozajmica i ostalih financijskih instrumenata odgovaraju njihovoj tržišnoj vrijednosti, zbog kratkoročne prirode ovih sredstava i obveza.

## **33. POTENCIJALNE OBVEZE**

### **Naknade za odlazak u mirovinu i ostale naknade zaposlenicima**

Društvo nema nikakav poseban model mirovinskog osiguranja za svoje zaposlene ili upravu. Sukladno tome, nisu unijeta nikakva rezerviranja za te troškove. Za zaposlenike u Republici Hrvatskoj, plaćaju se zakonski doprinosi za mirovinsko osiguranje. Ti doprinosi čine osnovu za mirovine koje Hrvatski mirovinski fond isplaćuje hrvatskim zaposlenicima nakon njihova odlaska u mirovinu.

### **Pravni postupci u tijeku**

Društvo evidentira troškove pravnih postupaka u tijeku temeljem isplata po sudskim rješenjima. Društvo nema iskazane obveze temeljem pravnih postupaka u tijeku jer uprava procjenjuje da ne postoji vjerojatnost značajnijih budućih troškova po ovoj osnovi koji bi teretili troškove.

# Bilješke uz nekonsolidirane financijske izvještaje

Za godinu završenu 31. prosinca 2018. godine

(svi iznosi su izraženi u tisućama kuna)

## 33. POTENCIJALNE OBVEZE (NASTAVAK)

Dana jamstva i garancije

DUŽNIK PO JAMSTVU	Opis	IZNOS KN	DATUM DOSPIJEĆA
Brodomekur d.o.o., Široki Brijeg	10 bjanko mjenica, 5 zadužnica, korporativna garancija	224.200.000	01.03.2025.
Mepas d.o.o., Široki Brijeg	Sudužnik IV	30.400.000	-
Brodomekur d.d.	Dugor.kredit za financ. traj. obrt.sredstava, 1 zaduž. (53.689.811kn) Sudužnik II	53.689.811	31.12.2020.
Brodomekur d.d.	Ugovor o okvirnom revolving iznosu za izdavanje garancija i pisma namjere, 1 zaduž, sudužnik II	16.500.000	31.03.2021.
Brodomekur d.d.	Ugovor o kratkoročnom limitu za garancije JAMAC PLATAC 2	25.350.000	16.04.2019.
Brodomekur d.d.	Ugovor o operativnom leasingu, JAMAC	1.768.008	08.2022.
Brodomekur d.d.	Ugovor o operativnom leasingu, JAMAC, 1 Zaduznica	853.593	07.2022.
Brodomekur d.d.	Ug.o okvirnom revolvingu iznosu za otvaranje akreditiva s odloženim polaganjem pokrica izdavanje garancije i pisama	33.750.000	-
Brodomekur d.d.	Ugovor o operativnom leasingu, JAMAC, 1 zaduznica	206.655	01.2023.
Brodomekur d.d.	Ugovor o operativnom leasingu JAMAC, 1 zaduznica	532.554	01.2023.
Saponia d.d.	JAMAC PLATAC, 2 bianco mjenice, zaduznica	20.272.232	31.12.2021.
Saponia d.d.	Zadužnica 4.000.000€ sudužnik II	30.000.000	30.09.2020.
Saponia d.d.	Jamac platac	30.000.000	30.06.2022..
Kandit d.o.o.	sudužnik II	112.500.000	31.12.2026.
Maraska d.d., Zadar	1 zadužnica, Jamac II, dugoročni kredit	23.000.000	31.12.2023.
Maraska d.d., Zadar	Refinanciranje, 1 zadužnica, hipoteka, jamac III (solid.jam.)	12.920.000	01.03.2022.
Maraska d.d., Zadar	Dugoročni kredit, 1 bjanko mjenica, Jamac II	12.000.000	31.12.2023.
Maraska d.d., Zadar	Krtkorocni kredit (minus po Ž-R), 1 bjanko mjenica, JAMAC II - PUNOMOĆ	3.000.000	30.07.2019.
Maraska d.d., Zadar	Tekuća likvidnost, zadužnica OV-13801/2017, jamac platac	1.003.150	01.07.2019.
Maraska d.d., Zadar	Tekuća likvidnost, zaduznica OV-13800/2017, JAMAC PLATAC – dod.ug.	1.500.000	02.07.2019.
Maraska d.d., Zadar	Revolving kredit, obrtna sredstva, zaduznica OV-1713-2019, JAMAC PLATAC	1.000.000	01.07.2019.

# Bilješke uz nekonsolidirane financijske izvještaje

Za godinu završenu 31. prosinca 2018. godine

*(svi iznosi su izraženi u tisućama kuna)*

---

## 34. DOGAĐAJI NAKON DATUMA BILANCE

Nakon 31. prosinca 2018. godine nije bilo događaja koji bi imali značajan utjecaj na financijske izvještaje za 2018. godinu, odnosno nisu od takvog značaja za poslovanje Društva da bi zahtijevali objavu u bilješkama uz financijske izvještaje.

## 35. ODOBRENJE FINACIJSKIH IZVJEŠTAJA

Financijske izvještaje usvojila je Uprava i odobrila njihovo izdavanje dana 14. svibnja 2019. godine.

Potpisali u ime Uprave Društva dana 14. svibnja 2019. godine:

Krešimir Pajić

Predsjednik Uprave

**KOESTLIN** d.d. 1  
TVORNICA KEKSA I VAFLA  
BJELOVAR, Slavonska cesta 2a

Ivan Grbešić

Član Uprave