



Koestlin d.d., Bjelovar

Godišnje izvješće
za godinu koja je završila 31. prosinca 2017.
zajedno sa Izvješćem neovisnog revizora

Sadržaj

	<i>Stranica</i>
Godišnje izvješće Društva Koestlin d.d. za 2017. godinu	1 - 14
Odgovornosti Uprave za financijske izvještaje	15
Izvješće neovisnog revizora	16 – 22
Izvještaj o dobiti ili gubitku i ostaloj sveobuhvatnoj dobiti	23
Izvještaj o financijskom položaju	24 – 25
Izvještaj o promjenama u vlasničkoj glavnici	26
Izvještaj o novčanim tokovima	27
Bilješke uz financijske izvještaje	28 – 71

GLAVNOJ SKUPŠTINI DRUŠTVA KOESTLIN d.d. BJELOVAR

IZVJEŠĆE UPRAVE O STANJU I POSLOVANJU
DRUŠTVA ZA 2017. GODINU

Bjelovar, travanj 2018.

1. OSNOVNI PODACI O DRUŠTVU

<i>Naziv:</i>	<i>KOESTLIN d.d. tvornica keksa i vafla</i>
<i>Sjedište:</i>	<i>Bjelovar, Slavonska cesta 2a</i>
<i>OIB:</i>	<i>92803032010</i>
<i>MB:</i>	<i>3038203</i>
<i>Temeljni kapital:</i>	<i>96.259.900 kuna</i>
<i>Broj dionica:</i>	<i>130.276</i>
<i>NKD:</i>	<i>1072</i>
<i>Broj zaposlenih:</i>	<i>455</i>

2. FINACIJSKA IZVJEŠĆA

UTVRĐIVANJE FINACIJSKIH IZVJEŠTAJA DRUŠTVA ZA 2017.

Financijska izvješća sastavljena su u skladu s hrvatskih Zakonom o računovodstvu (NN 109/07) i Međunarodnim standardima financijskog izvještavanja („MSFI“) (NN 136/09). U nastavku su prezentirana sljedeća financijska izvješća:

- Bilanca Društva na dan 31.12.2017.
- Račun dobiti i gubitka Društva za 2017.g.
- Izvešće o sveobuhvatnoj dobiti
- Izveštaj o novčanom toku,
- Izveštaj o promjenama kapitala.

IZVJEŠĆE UPRAVE O STANJU I POSLOVANJU DRUŠTVA U 2017. GODINI

Pozitivna ekonomska kretanja, jačanje gospodarske aktivnosti te primjena kvalitetne poslovne strategije utjecali su da Koestlin d.d. završi poslovnu 2017. godinu s 5.524 tisuće kuna dobiti nakon oporezivanja koja je 9% veća u odnosu na prošlogodišnju dobit nakon oporezivanja (2016: 5.067 tisuća kuna). Ukupni prihodi iznose 191 milijun kuna, a ukupni rashodi 184 milijuna kuna. Zahvaljujući ovakvim rezultatima, Koestlin d.d. već se dugi niz godina svrstava među vodeće proizvođače unutar konditorske industrije u Hrvatskoj.

Na tržištu Hrvatske ostvarena je prodaja od 81.217 tisuća kuna koja je porasla za 2%, a na inozemnim tržištima prodaja je pala za 2% te iznosi 93.709 tisuća kuna. Inozemna tržišta s najvećim udjelom u realizaciji već dugi niz godina su: Poljska, Bosna i Hercegovina te Slovenija, a rast prodaje zabilježen je na tržištu Rusije, Crne Gore, Italije i Mađarske.

U odnosu na prošlogodišnje razdoblje proizvodnja je veća za 0,11%. U 2017. godini ukupno je investirano 7,3 milijuna kuna u infrastrukturu, postrojenja, opremu i uređaje. Sve veća pozornost posvećena je dizajnu, funkcionalnosti i marketinškim aktivnostima kako bi proizvod i dalje bio prepoznatljiv kupcu na policama uz poznate domaće i svjetske brandove.

Na kraju godine zaposleno je 455 zaposlenika prema kojima su podmirene sve obveze kao i prema državi, dok se prema dobavljačima i bankama obveze ispunjavaju s relativno malim zakašnjenjem.

Društvo intenzivno radi na održavanju i poboljšanju kvalitete, a dokaz tome su standardi koje posjeduje: ISO 9001:2008, HACCP, IFS, KOSHER, BRC i GS1 GTC te se i dalje radi na uvođenju novih standarda. U skladu s tim od 2017. godine Koestlin d.d. je certificiran po RSPO (Round table on Sustainable Palm Oil) – održivi razvoj industrije palminog ulja. Također član je Sedex organizacije orijentirane na provođenje etički i društveno odgovornog poslovanja.

Usvajanjem i provođenjem zahtjeva navedenih standarda osigurava se prvenstveno zadovoljstvo kupaca i potrošača te se doprinosi uspješnosti poslovanja. Visoki nivo ispunjenosti zahtjeva vezanih za proizvod osigurava na tržištu zdravstveno ispravan proizvod ujednačene kvalitete.

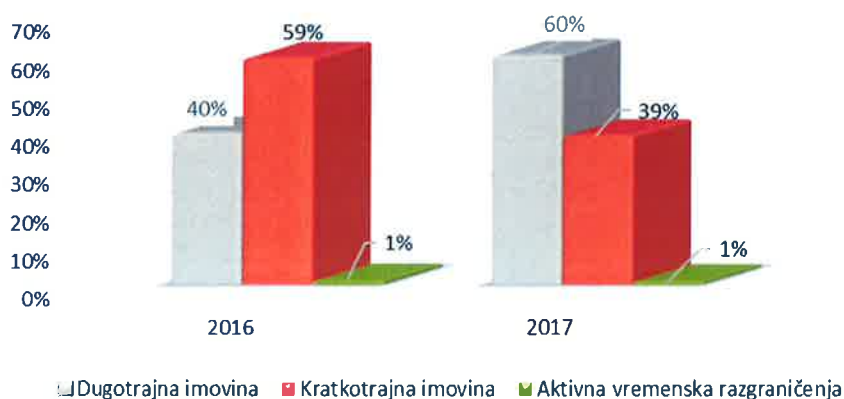
ANALIZA FINANCIJSKOG STANJA I POSLOVANJA DRUŠTVA

Struktura ukupne imovine u 2017. godini je sljedeća: 60% čini dugotrajna imovina, 39% kratkotrajna imovina, a 1% čine aktivna vremenska razgraničenja (grafikon 1.). U odnosu na prošlu godinu, dugotrajna imovina je porasla za 48% što je posljedica značajnog rasta dugotrajne financijske imovine. Naime, Društvo je u lipnju 2017. steklo 30,02 % dionica povezanog društva Maraska d.d. te na dan 31.12.2017. ima 45,35% udjela u navedenom društvu. Osim toga, porasli su dani zajmovi u povezanim društvima Mepas d.o.o. Zadar i Maraska d.d. Zadar.

U strukturi kratkotrajne imovine najveći udio čine potraživanja od kupaca 23%, zalihe 10%, a kratkotrajna financijska imovina čini 3% aktive. U odnosu na prošlu godinu, kratkotrajna financijska imovina značajno je smanjena, za 89%, što je posljedica pretvaranja kratkotrajnog potraživanja od Maraske d.d. u dugoročno potraživanje.

Potraživanja od kupaca smanjenja su za 9% uglavnom zbog bolje naplate potraživanja. U 2016. potraživanja su se u prosjeku naplaćivala za 107 dana, a u 2017. naplata se ubrzala za 9 dana. Osim toga, negativan utjecaj na smanjenje potraživanja imao je i pad prodaje za 0,5%. U odnosu na 2016. godinu, ukupna aktiva smanjenja je za 5.414 tisuća kuna ili 3%.

Struktura imovine

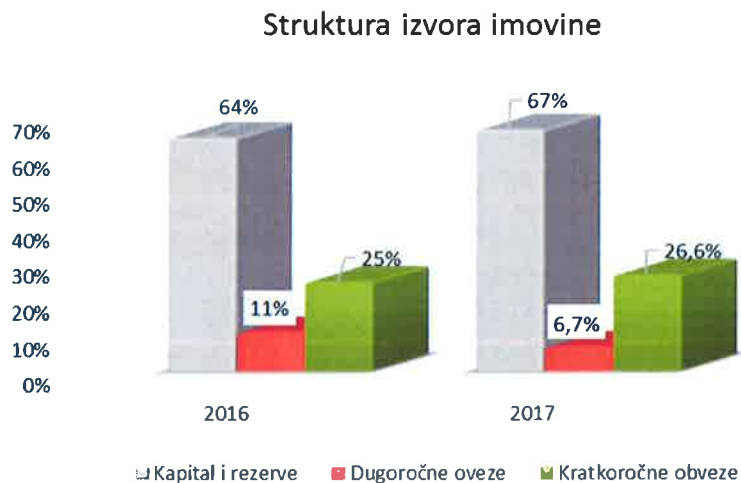


Grafikon 1.

U strukturi izvora imovine kapital i rezerve čine 67%, a dugoročne i kratkoročne obveze 33% (grafikon 2.). Iz navedenog se može zaključiti da Društvo uglavnom koristi vlastite izvore financiranja. Kapital i rezerve su porasli za 1% što je posljedica reinvestirane dobiti u temeljni kapital i ostvarene dobiti nakon oporezivanja u iznosu od 5.524 tisuće kuna.

ANALIZA FINANCIJSKOG STANJA I POSLOVANJA DRUŠTVA (NASTAVAK)

Zadržana dobit smanjena je za 22% zbog stvaranja rezerve za otkup vlastitih dionica, a dugoročne obveze smanjenje su za 40% zbog zatvaranja dugoročnih financijskih obveza. U odnosu na prethodnu godinu kratkoročne obveze, koje čine 27% izvora imovine, porasle su za 5% uglavnom zbog rasta obveza prema dobavljačima.

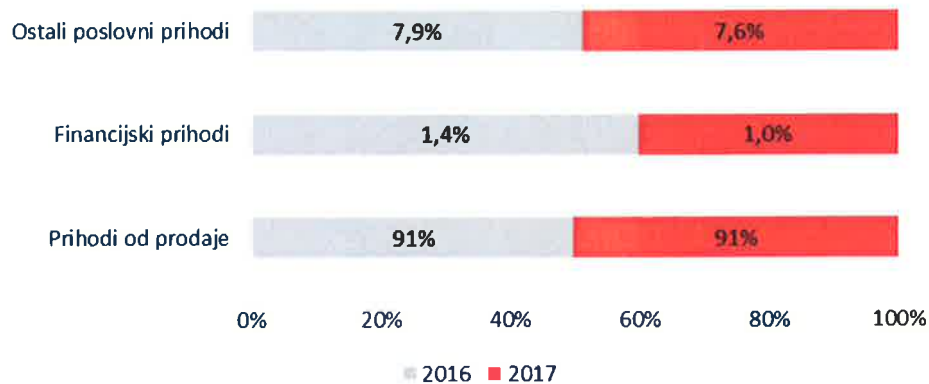


Grafikon 2.

U strukturi ukupnih prihoda 91% zauzimaju prihodi od prodaje unutar kojih prodaja na domaćem tržištu čini 46%, a inozemna tržišta čine 54% prihoda od prodaje. Ostali poslovni prihodi, u koje spadaju: trgovačka roba, viškovi, najamnine, upotreba vlastitih proizvoda, čine 7,6% ukupnih prihoda. Financijski prihodi iznose 1,8 milijuna kuna te čine 1% ukupnih prihoda (grafikon 3.). Najveći udio u njima zauzimaju kamate na zajmove kod povezanih osoba.

ANALIZA FINANCIJSKOG STANJA I POSLOVANJA DRUŠTVA (NASTAVAK)

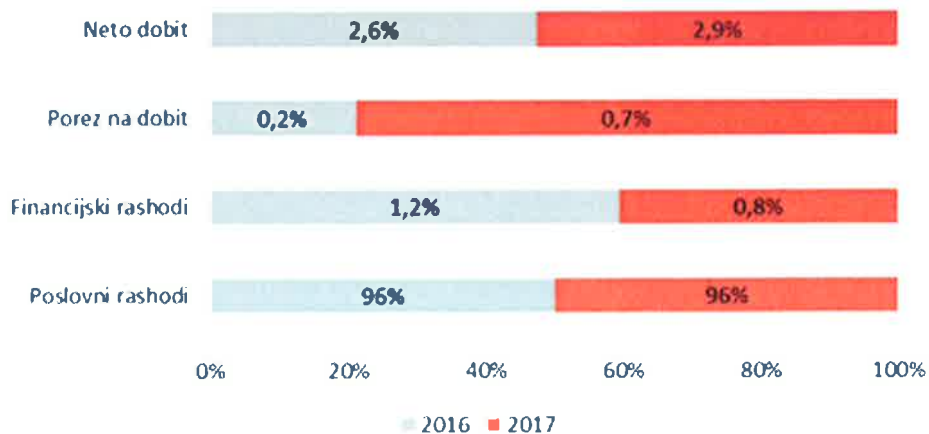
Struktura ukupnog prihoda s obzirom na izvore stjecanja



Grafikon 3.

Ukupni poslovni rashodi čine 96% ostvarenih prihoda, 1% pripada financijskim rashodima, 0,7% plaća se državi u vidu poreza na dobit te 2,9% ili 5.524 tisuće kuna ostaje na raspolaganju vlasnicima Društva (grafikon 4.).

Struktura ukupnog prihoda s aspekta raspodjele



Grafikon 4.

ANALIZA FINANCIJSKOG STANJA I POSLOVANJA DRUŠTVA (NASTAVAK)

U strukturi poslovnih rashoda materijalni troškovi čine 73%, troškovi osoblja 14%, amortizacija 3% te ostali troškovi (troškovi usluga) 4%. EBIT odnosno dobit prije poreza i kamata iznosi 6.503 tisuće kuna i veća je za 34% u odnosu na prošlu godinu.

U tablici 1. prikazani su najvažniji pokazatelji za razdoblje 2014.-2017. godine. Likvidnost Društva u 2017. godini je smanjena za 39% kao posljedica smanjena kratkotrajnih financijskih potraživanja i pretvaranjem istih u dugotrajnu financijsku imovinu. Trend smanjenja zaduženosti prisutan je iz godine u godinu i kreće se prosječno oko 0,38. Razlog tomu leži u smanjenju obveza prema kreditorima te rasta kapitala i rezervi zbog reinvestirane dobiti i ostvarene dobiti iz redovnog poslovanja. Pokazatelj pokriva kamata pokriven je više od šest puta ostvarenom neto dobiti što je 65% više nego u prethodnoj godini. Društvo efikasno koristi svoju imovinu što pokazuju koeficijenti obrtaja ukupne i kratkotrajne imovine koji se u 2017. povećavaju. Pokazatelji povrata na imovinu (ROA) i na vlastiti kapital (ROE) bilježe visoke razine kroz cijelo promatrano razdoblje i pokazuju uspješnost u korištenju imovine i kapitala u generiranju dobiti.

ANALIZA FINANCIJSKOG STANJA I POSLOVANJA DRUŠTVA (NASTAVAK)

u 000 HRK	2014.	2015.	2016.	2017.	indeks 4/1	indeks 4/3
	1	2	3	4	5	6
Ukupni prihodi	189.956	186.776	194.030	191.279	101	99
Ukupni rashodi	185.279	177.472	188.604	184.429	100	98
Prihodi od prodaje						
Domaće tržište	81.568	78.514	79.772	81.217	100	102
Inozemno tržište	90.389	90.746	96.048	93.709	104	98
Ukupno	171.957	169.260	175.820	174.925	102	99
Broj zaposlenih 31.12.	435	428	434	455	105	105
Prodaja po zaposlenom	395,3	395,5	405,1	384,5	97	95
Dobit prije poreza	4.677	9.304	5.426	6.850	146	126
Dobit poslije poreza	4.677	9.304	5.067	5.524	118	109
Dugotrajna imovina	75.971	80.027	82.955	122.520	161	148
Kratkotrajna imovina	136.399	133.474	126.151	81.172	60	64
Ukupno imovina	212.370	213.500	209.106	203.692	96	97
Upisani kapital	91.193	91.193	91.193	96.260	106	106
Rezerve, zadržana dobit, dobit tekuće godine	29.256	38.559	43.626	39.538	135	91
Ukupni kapital	120.449	129.752	134.819	135.798	113	101
Dugoročne obveze	18.370	23.753	22.679	13.726	75	61
Kratkoročne obveze	73.551	59.995	51.608	54.169	74	105
Ukupne obveze	91.921	83.748	74.287	67.894	74	91
EBITDA	12.191	15.446	11.144	13.194	108	118
EBITDA marža	7%	9%	6%	8%	106	119
EBIT	5.660	9.466	4.858	6.503	115	134
EBIT marža	3%	6%	3%	4%	113	135
Tekuća likvidnost	1,87	2,20	2,41	1,47	79	61
Neto radni kapital	62.751	71.609	72.655	25.570	41	35
Financijska stabilnost	0,55	0,52	0,53	0,82	150	156
Koeficijent zaduženosti	0,43	0,39	0,36	0,33	77	94
Koeficijent vlastitog financiranja	0,57	0,61	0,64	0,67	118	103
Pokriće kamata	2,46	4,66	4,02	6,66	271	165
Obrtaj ukupne imovine	0,89	0,87	0,93	0,94	105	101
Obrtaj kratkotrajne imovine	1,39	1,40	1,54	2,36	169	153
Ekonomičnost uk.poslovanja	1,03	1,05	1,03	1,04	101	101
Neto marža profita	2,46%	4,98%	2,61%	2,89%	117	111
Povrat na prodaju ROS (EBIT/Prihod od prodaje)	3,29%	5,59%	2,76%	3,72%	113	135
Povrat na kapital ROE	3,88%	7,17%	3,76%	4,07%	105	108
Povrat na imovinu ROA	2,20%	4,36%	2,42%	2,71%	123	112

Tablica 1. Najvažniji poslovni pokazatelji za razdoblje 2014. – 2017. godine

IZLOŽENOST RIZICIMA I UPRAVLJANJE RIZICIMA

Društvo je izloženo tržišnom riziku, operativnom riziku te financijskim rizicima koji su povezani s valutnim, kamatnim, kreditnim i rizikom likvidnosti.

Tržišni rizik vezan je za nepovoljne ekonomske uvjete i smanjenju potražnju na tržištu zbog čega mogu nastati gubici. Mjere koje Društvo provodi vezano za tržišni rizik su: aktivno praćenje cijena osnovnih sirovina i energenta te usklađivanje cijena kroz mehanizme redovitog praćenja cijena konkurencije.

Operativni rizik Društvo nastoji svesti na prihvatljivu razinu redovitim kontrolama internih procesa, edukacijom zaposlenika te aktivnim praćenjem pravnih propisa.

Kako bi osigurao adekvatnu razinu financijskih sredstava za financiranje cijelog proizvodnog procesa, Društvo koristi vanjske izvore financiranja putem kreditiranja.

Većina kreditnih obveza denominirana je u stranu valutu čije oscilacije, odnosno promjene tečaja imaju značajan utjecaj na financijski položaj Društva. Kako bi se navedeni rizik sveo na prihvatljivu razinu, sve financijske obveze Društva su povezane sa tromjesečnim EURIBOR-om.

Izloženost valutnom riziku postoji zbog promjene tečajeva inozemnih valuta prilikom nabave i prodaje proizvoda te uzimanja kredita koji su denominirani u stranim valutama, prvenstveno u eurima. Sve transakcije u stranim valutama preračunavaju se u hrvatske kune primjenom srednjeg tečaja HNB-a koji je važeći na datum bilance.

Društvo upravlja rizikom likvidnosti tako što planira novčane priljeve i odljeve te koristi usluge specijaliziranih društava za otkup potraživanja. Koestlin d.d. uspješno podmiruje obveze prema svojim zaposlenicima i državi, a prema bankama i dobavljačima uz manje poteškoće te nije značajnije izloženo riziku likvidnosti.

Društvo konstantno nastoji racionalizirati poslovanje, umanjiti nepovoljne utjecaje i rizike te uz povećanje proizvodnje i realizacije proizvoda kako na domaćem tako i na inozemnim tržištima, zadržati postojeću stabilnost i vodeću poziciju u konditorskoj industriji.

PERSPEKTIVE POSLOVANJA U 2018. GODINI

Poslovna politika Društva je usmjerena na racionalizaciju poslovanja i održavanje likvidnosti i stabilnosti poslovanja.

U 2018. planira se 4% veća proizvodnja i realizacija u odnosu na 2017. godinu što bi utjecalo na rast prihoda od prodaje za 4%. Na domaćem tržištu nastoji se ostvariti 4% veća količinska realizacija, odnosno 3% veća financijska realizacija u odnosu na 2017. godinu. U suradnji s određenim trgovačkim partnerima 33% realizacije proizvoda planira se prodati pod robnom markom, a 67% proizvoda činilo bi brand. U strukturi grupe proizvoda, najviše se planira proizvesti keksa, vafla te slanih trajnih peciva.

Inozemno tržište i dalje ostaje financijski i količinski „jače“. Glavna inozemna tržišta i dalje su: Poljska, Bosna i Hercegovina, Slovenija te Velika Britanija na kojima se planira ostvariti 85% inozemne prodaje. Ostala manja tržišta su: Izrael, Italija, Crna Gora, Rusija... Za razliku od domaćeg tržišta, na inozemnim tržištima 55% realizacije čini prodaja proizvoda pod robnom markom, a 45% čini brand.

Planiraju se investicije vezane za nabavku novih proizvodnih postrojenja s ciljem zadovoljavanja potražnje te radovi u proizvodnim pogonima i skladištima.

Koestlin d.d. ima zadatak proizvodnjom visokokvalitetnih i moderno dizajniranih proizvoda osvajanje povjerenja i zadovoljiti potrebe potrošača uz ostvarivanje profita, osiguranja potreba radnika i učvršćivanja pozicije vodećeg konditora u zemlji.

U proizvodnji i realizaciji proizvoda koriste se ekološki prihvatljivi materijali i postupci. Trajna pažnja usmjerava se na racionalnu upotrebu energije i drugih prirodnih resursa. Razvijanjem ekološke svijesti obrazovanjem i aktivnim uključivanjem zaposlenih te suradnjom s lokalnom zajednicom i svim zainteresiranim stranama Koestlin d.d. doprinosi očuvanju okoline.

Temeljem članka 272.p., a u vezi s čl. 250.a. Zakona o trgovačkim društvima (Narodne novine broj 111/93.,34/99.,52/00.,118/03.,107/07. i 148/08.), Uprava trgovačkog društva Koestlin d.d. (dalje u tekstu: Društvo), dana 30. travnja 2018. godine, daje sljedeću

IZJAVU

o primjeni Kodeksa korporativnog upravljanja

Društvo se pridržava i primjenjuje vlastiti Kodeks korporativnog upravljanja usvojen pod brojem 4323/08. te Kodeks korporativnog upravljanja Hrvatske agencije za nadzor financijskih usluga (HANFA) i Zagrebačke burze d.d. u cilju uspostavljanja visokih kriterija korporativnog upravljanja.

Uz preporuke Kodeksa, Uprava i Nadzorni odbor Društva ulažu pojačane napore u cilju uspostave adekvatnog korporativnog upravljanja u Društvu, imajući u vidu ustroj i organizaciju Društva, strategiju i poslovne ciljeve, raspored ovlasti i odgovornosti.

Društvo je tijekom 2017. godine sukladno odredbama Zakona o tržištu kapitala (NN 88/08, 146/08 i 74/09) izvršilo svoje obveze obavješćivanja Hrvatske agencije za nadzor financijskih usluga, Zagrebačke burze d.d. i javnosti, u obimu i na način kako je propisano Zakonom o tržištu kapitala.

Nadzor nad vođenjem poslova Društva provodi Nadzorni odbor u skladu sa odredbama Zakona o trgovačkim društvima. Uloga Nadzornog odbora regulirana je Zakonom o trgovačkim društvima i Statutom Društva. Članovi Nadzornog odbora redovito dobivaju detaljne informacije o upravljanju, radu i stanju Društva, kako bi mogli učinkovito ispunjavati svoju nadzornu ulogu. Izvješće Nadzornog odbora o obavljenom nadzoru vođenja poslova dio je Godišnjeg izvješća Društva koje se podnosi Glavnoj skupštini.

ČLANOVI NADZORNOG ODBORA:

Zdravko Pavić	– Predsjednik Nadzornog odbora
Stanko Pavković	– zamjenik Predsjednika
Mirko Grbešić	– član
Tončo Zovko	– član
Slavica Kranjec	– član, predstavnik radnika

UPRAVA:

Krešimir Pajić	– Predsjednik Uprave
Ivan Grbešić	– član Uprave

NAJVEĆI DIONIČARI, sa stanjem na dan 31. prosinca 2017. su:

Red.br.	NAZIV	BROJ DIONICA	UDIO
1.	MEPAS D.O.O. ŠIROKI BRIJEG	114.628	87,99%
2.	KOESTLIN TVORNICA KEKSA I VAFLA D.D.	8.265	6,34%
3.	MILHOFER PREDRAG	1.405	1,08%
4.	CERP / REPUBLIKA HRVATSKA	552	0,42%
5.	KELAVA BRANIMIR	1.405	1,08%
6.	ZEKIĆ MILE	552	0,42%
7.	LAUC GORDAN	105	0,08%
8.	ANDRIŠIĆ DAVOR	103	0,08%
9.	JAVOR MILKA	98	0,08%
10.	OSTALI DIONIČARI	3.163	2,43%
	UKUPNO	130.276	100,00%

Bjelovar 30. travnja 2018.

IZJAVA ODGOVORNIH OSOBA ZA SASTAVLJANJE FINACIJSKIH IZVJEŠTAJA

Financijski izvještaji sastavljeni su u skladu s Međunarodnim standardima financijskog izvještavanja (MSFI) i Međunarodnim računovodstvenim standardima (MRS) te su u skladu sa Zakonom o računovodstvu Republike Hrvatske.

Prezentirani godišnji financijski izvještaji za razdoblje 01.01. - 31.12.2017. godine pružaju istinit i vjeran prikaz financijskog položaja Društva te rezultata njegova poslovanja i novčanih tijekova, u skladu s primjenjivim računovodstvenim standardima.

Godišnje financijske izvještaje Koestlin d.d. za 2017. godinu revidirao je ovlašteni imenovani revizor Deloitte d.o.o. iz Zagreba.

Rukovoditelj računovodstva:


Antonia Počuča

Predjednik Uprave:

KOESTLIN d.d. 1
TVORNICA KEKSA I VAFLA
BJELOVAR, Slavonska cesta 2a


Knešimir Pajić

KOESTLIN d.d.
Tvornica keksa i vafla
Bjelovar, Slavonska cesta 2a

**UPRAVA DRUŠTVA
NADZORNI ODBOR**
Bjelovar, 18. travnja 2018. godine
Broj: 31-2/2018

Na temelju članka 300.d. Zakona o trgovačkim društvima i članka 46. Statuta Koestlin d.d. tvornica keksa i vafla Bjelovar, Slavonska cesta 2/a, Uprava društva uz suglasnost Nadzornog odbora donijela je dana 18. travnja 2018. godine

ODLUKU

o utvrđivanju godišnjih financijskih izvješćaja i izvješćaja Uprave Koestlin d.d. o stanju i poslovanju društva Koestlin d.d. za 2017. godinu

Članak 1.

Nadzorni odbor daje suglasnost Upravi Društva na godišnja financijska izvješća i izvješće o stanju i poslovanju Društva za 2017. godinu.

Članak 2.

Uprava i Nadzorni odbor Društva suglasno utvrđuju godišnja financijska izvješća za 2017. godinu i to:

1. Račun dobiti i gubitka za 2017. godinu s ukupnim prihodima 191.279.051,071 ukupnim rashodima 184.429.005,15 kn i dobit prije oporezivanja 6.850.046,56 kn
2. Bilanca na dan 31. prosinca 2017. godine iskazuje zbroj aktive odnosno pasive u svoti 203.692.363,04 kn
3. Bilješke uz financijska izvješća
4. Izvješćaj o novčanom toku
5. Izvješćaj o promjenama kapitala
6. Godišnje izvješće o stanju i poslovanju Društva

Članak 3.

Uprava i Nadzorni odbor suglasno predlažu Skupštini Društva da se utvrđena neto dobit u neto iznosu od 5.524.428,29 kuna raspoređi na način da se iznos od 253.335 kn raspodjeli u zakonske rezerve, te preostali dio neto dobiti u iznosu 5.271.093,29 kn raspodjeli u zadržanu dobit.

Članak 4.

Utvrđena godišnja financijska izvješća i izvješće o stanju i poslovanju Društva za 2017. godinu nalaze se u prilogu i čine sastavni dio ove Odluke.

Predsjednik Uprave
Krešimir Pajić



Predsjednik Nadzornog odbora
Zdravko Pavić



Odgovornosti Uprave za financijske izvještaje

Temeljem Zakona o računovodstvu Republike Hrvatske, Uprava je dužna osigurati da financijski izvještaji za svaku financijsku godinu budu pripremljeni u skladu s Međunarodnim standardima financijskog izvještavanja (MSFI), koje je usvojila Europska Unija, tako da daju istinitu i objektivnu sliku financijskog stanja i rezultata poslovanja društva Koestlin d.d. ("Društvo") za to razdoblje.

Nakon provedenih istraživanja, Uprava razumno očekuje da Društvo ima odgovarajuća sredstva za nastavak poslovanja u doglednoj budućnosti. Iz navedenog razloga, Uprava i dalje prihvaća načelo nastavka poslovanja pri izradi financijskih izvještaja.

Pri izradi financijskih izvještaja Uprava je odgovorna:

- da se odaberu i potom dosljedno primjenjuju odgovarajuće računovodstvene politike;
- da prosudbe i procjene budu razumne i oprezne;
- da se primjenjuju važeći računovodstveni standardi, a svako materijalno značajno odstupanje obznani i objasni u financijskim izvještajima; te
- da se financijski izvještaji pripreme po načelu nastavka poslovanja, osim ako je neprimjereno pretpostaviti da će Društvo nastaviti svoje poslovne aktivnosti.

Uprava je odgovorna za vođenje ispravnih računovodstvenih evidencija, koje će u bilo koje doba s prihvatljivom točnošću odražavati financijski položaj Društva, kao i njihovu usklađenost s hrvatskim Zakonom o računovodstvu. Uprava je također odgovorna za čuvanje imovine Društva, pa stoga i za poduzimanje razumnih mjera da bi se spriječile i otkrile pronevjere i ostale nezakonitosti.

Potpisali u ime Uprave:

Krešimir Pajić, Predsjednik Uprave

KOESTLIN d.d., Bjelovar
Slavonska cesta 2a
43000 Bjelovar
Republika Hrvatska



KOESTLIN d.d.
TVORNICA KEKSA I VAFLA
BJELOVAR, Slavonska cesta 2a

Ivan Grbešić, Član Uprave



30. travnja 2018. godine

IZVJEŠĆE NEOVISNOG REVIZORA

Dioničarima društva Koestlin d.d., Bjelovar

Mišljenje

Obavili smo reviziju financijskih izvještaja društva Koestlin d.d. („Društvo“), koji obuhvaćaju izvještaj o financijskom položaju na dan 31. prosinca 2017. godine, izvještaj o dobiti ili gubitku i ostaloj sveobuhvatnoj dobiti, izvještaj o promjenama kapitala i izvještaj o novčanim tokovima za tada završenu godinu te bilješke uz financijske izvještaje, uključujući i sažetak značajnih računovodstvenih politika.

Prema našem mišljenju, priloženi financijski izvještaji fer prezentiraju, u svim značajnim odrednicama, financijski položaj Društva na dan 31. prosinca 2017. godine i njegovu financijsku uspješnost te njegove novčane tokove za tada završenu godinu u skladu s Međunarodnim standardima financijskog izvještavanja koje je usvojila Europska unija („MSFI“).

Osnova za mišljenje

Obavili smo našu reviziju u skladu sa Zakonom o reviziji i Međunarodnim revizijskim standardima („MRevS“). Naše odgovornosti prema tim standardima su detaljnije opisane u našem izvješću neovisnog revizora u odjeljku *Odgovornosti revizora za reviziju financijskih izvještaja*. Neovisni smo od Društva u skladu s Kodeksom etike za profesionalne računovođe („IESBA Kodeks“) i ispunili smo naše etičke odgovornosti u skladu s IESBA Kodeksom. Vjerujemo da su revizijski dokazi koje smo pribavili dostatni i primjereni da osiguraju osnovu za naše mišljenje.

Ključna revizijska pitanja

Ključna revizijska pitanja su ona pitanja koja su bila, po našoj profesionalnoj prosudbi, od najveće važnosti za našu reviziju financijskih izvještaja tekućeg razdoblja. Tim pitanjima smo se bavili u kontekstu naše revizije financijskih izvještaja kao cjeline i pri formiranju našeg mišljenja o njima, i mi ne dajemo zasebno mišljenje o tim pitanjima.

Društvo upisano u sudski registar Trgovačkog suda u Zagrebu: MBS 030022053; uplaćen temeljni kapital: 44.900,00 kuna; članovi uprave: Branislav Vrtačnik, Marina Tonžetić, Juraj Moravek i Dražen Nimčević; poslovna banka: Zagrebačka banka d.d., Trg bana Josipa Jelačića 10, 10 000 Zagreb, ž. račun/bank account no. 2360000-1101896313; SWIFT Code: ZABAH2X IBAN: HR2723600001101896313; Privredna banka Zagreb d.d., Radnička cesta 50, 10 000 Zagreb, ž. račun/bank account no. 2340009-1110098294; SWIFT Code: PBZGHR2X IBAN: HR3823400091110098294; Raiffeisenbank Austria d.d., Petrinjska 59, 10 000 Zagreb, ž. račun/bank account no. 2484008-1100240905; SWIFT Code: RZBHHR2X IBAN: HR1024840081100240905.

Deloitte se odnosi na Deloitte Touche Tohmatsu Limited, skraćeno DTTL, poznat i po nazivu „Deloitte Global“ pravnu osobu osnovanu prema pravu Ujedinjenog Kraljevstva Velike Britanije i Sjeverne Irske (izvorno “ UK private company limited by guarantee“), i mrežu njegovih članova i s njima povezanih subjekata. DTTL i svaki njegov član su pravno odvojeni i samostalni subjekti. Usluge klijentima ne pruža DTTL. Setaljan opis DTTL-a i njegovih članova možete pronaći na adresi www.deloitte.com/hr/o-nama.

IZVJEŠĆE NEOVISNOG REVIZORA (NASTAVAK)

Ključna revizijska pitanja (nastavak)

Ključno revizorsko pitanje	Kako je tijekom revizije adresirano pitanje
<p>Prihodi</p> <p>Prihodi se mjere po fer vrijednosti primljene naknade odnosno naknade plative za proizvode, dobra i usluge prodane u sklopu redovnog poslovanja društva. Prihodi se iskazuju umanjeni za porez na dodanu vrijednost i popuste.</p> <p>Društvo iskazuje prihode kada je iznos prihoda moguće pouzdano izmjeriti, kada će buduće koristi pritijecati u Društvo i kada su ispunjeni specifični kriteriji koji se odnose na sve aktivnosti Društva, kako su opisani u nastavku</p> <p>Prihod je jedna od važnih mjera kojom se ocjenjuje uspješnost poslovanja Društva. Postoji rizik da su prihodi iskazani u višem iznosu od onog koji je Društvo ostvarilo.</p> <p>Prihodi se evidentiraju kad je roba isporučena kupcu i kupac ju je prihvatio te kad je naplata povezanih potraživanja relativno sigurna. Roba se prodaje uz ugovoreni popust, a kupac ima pravo vratiti neispravnu robu. Prihodi od prodaje robe priznaju se na temelju ugovorenih cijena umanjeni za ugovorene popuste i povrate.</p> <p>S obzirom na mogući utjecaj netočno obračunatih prihoda, zaključili smo da je točno obračunavanje prihoda jedno od ključnih revizijskih pitanja.</p>	<p>Postupci koje smo primijenili obuhvatili su postavljanje upita rukovodstvu, testiranje ustroja i učinkovitosti djelovanja postupaka internih kontrola, kao i testiranje detalja kako bismo se uvjerali u točnost obrade transakcija prihoda.</p> <p>Postupci testiranja obuhvatili su:</p> <ul style="list-style-type: none">• Ocjenu ustroja i učinkovitosti djelovanja kontrola nad utvrđivanjem i evidentiranjem transakcija prihoda.• Testiranje točnosti na uzorku računa izdanih prema kupcima.• Testiranje značajnih usklađenja rukovodstva koja su provedena kako bismo ocijenili potpunost i točnost prihoda.• Testiranje dokaza kao podloga za provedena ručna knjiženja u dnevnik knjiženja na konta prihoda da bismo utvrdili eventualno postojanje neuobičajenih stavki.

IZVJEŠĆE NEOVISNOG REVIZORA (NASTAVAK)

Ključna revizijska pitanja (nastavak)

Ključno revizorsko pitanje	Kako je tijekom revizije adresirano pitanje
<p>Zalihe</p> <p>Pod zalihama se podrazumijeva roba (materijal, vlastiti proizvodi, poluproizvodi i gotovi proizvodi), koja je uskladištena radi kontinuiranog opskrbljivanja vremenski i prostorno bliže ili daljnje proizvodne potrošnje.</p> <p>Zalihe u proizvodnom društvu su neophodne za poslovanje Društva, pa je sukladno tome važno vrednovanje i evidencija zaliha. To podrazumijeva praćenje zaliha od trenutka njihova ulaska u Društvo kao sirovine i materijala pa sve do trenutka njihove pretvorbe u gotove proizvode.</p> <p>S obzirom na navedeno, zaključili smo da su točnost obračuna proizvodnje te vrednovanje i postojanje zaliha jedno od ključnih revizijskih pitanja.</p>	<p>Naši postupci revizije uključivali su razumijevanje poslovnih procesa zaliha kroz obavljene razgovore s djelatnicima i Upravom društva i pripremu dijagrama toka sa svrhom identificiranja internih kontrola.</p> <p>Prisustvovali smo godišnjoj inventuri sirovina i materijala i gotovih proizvoda te utvrdili točnost zaliha, odnosno utvrdili da ne postoje manjkovi i viškovi.</p> <p>Na uzorku faktura od prodaje gotovih proizvoda provjerili smo po kojim su se cijenama prodavali gotovi proizvodi sa zaliha te da li su navedene ostvarene cijene veće od cijena po kojima društvo vodi zalihe gotovih proizvoda na skladištu, tj. da li se zalihe vrednuju u skladu s Međunarodnim računovodstvenim standardom („MRS“) 2. Također, na uzorku faktura provjerili smo po kojim su se cijenama vodile sirovine i materijal te da li su navedene cijene manje od cijena po kojima Društvo vodi sirovine i materijal.</p> <p>Također, dobili smo razumijevanje o samom obračunu proizvodnje Društva te uvid u direktne troškove koji ulaze u obračun proizvodnje prema prihvatljivim ključevima proizvodnje te dobili podloge za svaki potpuni ili djelomični ulazak troška u proizvodnju te testirali pravilnost i točnost navedenih podloga.</p>

IZVJEŠĆE NEOVISNOG REVIZORA (NASTAVAK)

Ostale informacije

Uprava je odgovorna za ostale informacije. Ostale informacije sadrže informacije uključene u Godišnje izvješće, ali ne uključuju financijske izvještaje i naše izvješće neovisnog revizora o njima.

Naše mišljenje o financijskim izvještajima ne obuhvaća ostale informacije.

U vezi s našom revizijom financijskih izvještaja, naša je odgovornost pročitati ostale informacije i, u provođenju toga, razmotriti jesu li ostale informacije značajno proturječne financijskim izvještajima ili našim saznanjima stečenim u reviziji ili se drugačije čini da su značajno pogrešno prikazane. U pogledu Izvješća posloводства Društva i Izjave o primjeni kodeksa korporativnog upravljanja, koji su uključeni u Godišnje izvješće, obavili smo i postupke propisane Zakonom o računovodstvu. Ti postupci uključuju provjeru uključuje li Izvješće posloводства potrebne objave navedene u člancima 21., 22. Zakona o računovodstvu sadrži li Izjava o primjeni kodeksa korporativnog upravljanja informacije navedene u članku 22. Zakona o računovodstvu.

Temeljem provedenih postupaka tijekom naše revizije, u mjeri u kojoj smo bili u mogućnost to procijeniti, izvještavamo sljedeće:

1. Informacije uključene u ostale informacije u skladu su, u svim značajnim odrednicama, s priloženim financijskim izvještajima.
2. Izvješće posloводства pripremljeno je, u svim značajnim odrednicama, u skladu s člankom 21. Zakona o računovodstvu.
3. Izjava o primjeni kodeksa korporativnog upravljanja pripremljena je, u svim značajnim odrednicama, u skladu s člankom 22. stavkom 1. točkama 3. i 4. Zakona o računovodstvu te uključuje informacije iz članka 22. stavka 1. točaka 2., 5., 6. i 7.

Na temelju poznavanja i razumijevanja poslovanja Društva i njegova okruženja stečenog u okviru revizije financijskih izvještaja, nismo ustanovili značajne pogrešne prikaze u ostalim informacijama.

Odgovornosti Uprave i onih koji su zaduženi za upravljanje za financijske izvještaje

Uprava je odgovorna za sastavljanje i fer prikaz financijskih izvještaja u skladu s MSFI-jevima, i za one interne kontrole za koje Uprava odredi da su potrebne za omogućavanje sastavljanja financijskih izvještaja koji su bez značajnog pogrešnog prikaza uslijed prijave ili pogreške.

U sastavljanju financijskih izvještaja, Uprava je odgovorna za procjenjivanje sposobnosti Društva da nastavi s vremenski neograničenim poslovanjem, objavljivanje, ako je primjenjivo, pitanja povezanih s vremenski neograničenim poslovanjem i korištenjem računovodstvene osnove utemeljene na vremenskoj neograničenosti poslovanja, osim ako Uprava ili namjerava likvidirati Društvo ili prekinuti poslovanje ili nema realne alternative nego da to učini.

Oni koji su zaduženi za upravljanje su odgovorni za nadziranje procesa financijskog izvještavanja kojeg je ustanovilo Društvo.

IZVJEŠĆE NEOVISNOG REVIZORA (NASTAVAK)

Odgovornosti revizora za reviziju financijskih izvještaja

Naši ciljevi su steći razumno uvjerenje o tome jesu li financijski izvještaji kao cjelina bez značajnog pogrešnog prikaza uslijed prijevare ili pogreške i izdati izvješće neovisnog revizora koje uključuje naše mišljenje. Razumno uvjerenje je visoka razina uvjerenja, ali nije garancija da će revizija obavljena u skladu s MRevS-ima uvijek otkriti značajno pogrešno prikazivanje kada ono postoji. Pogrešni prikazi mogu nastati uslijed prijevare ili pogreške i smatraju se značajni ako se razumno može očekivati da, pojedinačno ili skupno, utječu na ekonomske odluke korisnika donijete na osnovi tih financijskih izvještaja.

Kao sastavni dio revizije u skladu s MRevS-ima, stvaramo profesionalne prosudbe i održavamo profesionalni skepticizam tijekom revizije. Mi također:

- Prepoznamo i procjenjujemo rizike značajnog pogrešnog prikaza financijskih izvještaja, zbog prijevare ili pogreške, oblikujemo i obavljamo revizijske postupke kao reakciju na te rizike i pribavljamo revizijske dokaze koji su dostatni i primjereni da osiguraju osnovu za naše mišljenje. Rizik neotkrivanja značajnog pogrešnog prikaza nastalog uslijed prijevare je veći od rizika nastalog uslijed pogreške, jer prijevare može uključiti tajne sporazume, krivotvorenje, namjerno ispuštanje, pogrešno prikazivanje ili zaobilaženje internih kontrola.
- Stječemo razumijevanje internih kontrola relevantnih za reviziju kako bismo oblikovali revizijske postupke koji su primjereni u danim okolnostima, ali ne i za svrhu izražavanja mišljenja o učinkovitosti internih kontrola Društva.
- Ocjenjujemo primjerenost korištenih računovodstvenih politika i razumnost računovodstvenih procjena i povezanih objava koje je stvorila Uprava.
- Zaključujemo o primjerenosti korištene računovodstvene osnove utemeljene na vremenskoj neograničenosti poslovanja koju koristi Uprava i, temeljeno na pribavljenim revizijskim dokazima, zaključujemo o tome postoji li značajna neizvjesnost u vezi s događajima ili okolnostima koji mogu stvarati značajnu sumnju u sposobnost Društva da nastavi s vremenski neograničenim poslovanjem. Ako zaključimo da postoji značajna neizvjesnost, od nas se zahtijeva da skrenemo pozornost u našem izvješću neovisnog revizora na povezane objave u financijskim izvještajima ili, ako takve objave nisu odgovarajuće, da modificiramo naše mišljenje. Naši zaključci se temelje na revizijskim dokazima pribavljenim sve do datuma našeg izvješća neovisnog revizora. Međutim, budući događaji ili uvjeti mogu uzrokovati da Društvo prekine s nastavljanjem poslovanja po vremenski neograničenoj osnovi.
- Ocjenjujemo cjelokupnu prezentaciju, strukturu i sadržaj financijskih izvještaja, uključujući i objave, kao i odražavaju li financijski izvještaji transakcije i događaje na kojima su zasnovani na način kojim se postiže fer prezentacija.



IZVJEŠĆE NEOVISNOG REVIZORA (NASTAVAK)

Odgovornosti revizora za reviziju financijskih izvještaja (nastavak)

Mi komuniciramo s onima koji su zaduženi za upravljanje u vezi s, između ostalih pitanja, planiranim djelokrugom i vremenskim rasporedom revizije i važnim revizijskim nalazima, uključujući i onima u vezi sa značajnim nedostacima u internim kontrolama koji su otkriveni tijekom naše revizije.

Mi također dajemo izjavu onima koji su zaduženi za upravljanje da smo postupili u skladu s relevantnim etičkim zahtjevima u vezi s neovisnošću i da ćemo komunicirati s njima o svim odnosima i drugim pitanjima za koja se može razumno smatrati da utječu na našu neovisnost, kao i, gdje je primjenjivo, o povezanim zaštitama.

Između pitanja o kojima se komunicira s onima koji su zaduženi za upravljanje, mi određujemo ona pitanja koja su od najveće važnosti u reviziji financijskih izvještaja tekućeg razdoblja i stoga su ključna revizijska pitanja. Mi opisujemo ta pitanja u našem izvješću neovisnog revizora, osim ako zakon ili regulativa sprječava javno objavljivanje pitanja ili kada odlučimo, u iznimno rijetkim okolnostima, da pitanje ne treba priopćiti u našem izvješću neovisnog revizora jer se razumno može očekivati da bi negativne posljedice priopćavanja nadmašile dobrobiti javnog interesa od takvog priopćavanja.

IZVJEŠĆE NEOVISNOG REVIZORA (NASTAVAK)

Glavna skupština Društva nas je imenovala revizorom Društva 13. lipnja 2017. godine za potrebe revizije priloženih financijskih izvještaja. Naš neprekinuti angažman traje ukupno 12 godina te se odnosi na razdoblje 1. siječnja 2006. do 31. prosinca 2017. godine

Potvrđujemo sljedeće:

- naše revizorsko mišljenje o priloženim financijskim izvještajima dosljedno je s dodatnim izvješćem izdanim revizorskom odboru Društva 30. travnja 2018. godine, u skladu s člankom 11. Uredbe (EU) br. 537/2014 Europskog parlamenta i Vijeća;
- prilikom obavljanja revizije nisu pružane nedozvoljene nerevizijske usluge iz članka 5. stavka 1. Uredbe (EU) br. 537/2014 Europskog parlamenta i Vijeća.

Društvu nismo, uz usluge zakonske revizije, pružili druge usluge.

Partner odgovoran za angažman revizije na temelju koje je sastavljeno ovo izvješće neovisnog revizora je Branislav Vrtačnik.

Branislav Vrtačnik

Predsjednik Uprave i ovlaštenu revizor

Deloitte d.o.o.



30. travnja 2018. godine

Radnička cesta 80,

10 000 Zagreb,

Republika Hrvatska

Izvještaj o dobiti ili gubitku i ostaloj sveobuhvatnoj dobiti

Za godinu koja je završila 31. prosinca 2017. godine

(Svi iznosi izraženi su u tisućama kuna)

	Bilješka	2017.	2016.
Prihodi od prodaje	4	174.925	175.821
Troškovi materijala, energije i usluga	6	(113.372)	(111.192)
Promjena zaliha		(1.107)	(158)
Nabavna vrijednost robe prodane u tranzitu i trg.robe		(3.940)	(6.446)
Bruto dobit		56.506	58.025
Ostali poslovni prihodi	5	14.496	15.404
Troškovi amortizacije	12,13	(6.691)	(6.286)
Troškovi osoblja	7	(27.746)	(27.617)
Ostali troškovi poslovanja	8	(30.062)	(34.668)
Dobit iz poslovanja		6.503	4.858
Financijski prihodi	9	1.857	2.805
Financijski rashodi	10	(1.510)	(2.237)
Dobit prije oporezivanja		6.850	5.426
Porez na dobit	11	(1.326)	(359)
Neto dobit		5.524	5.067
Ostala sveobuhvatna dobit		-	-
Ukupna sveobuhvatna dobit tekuće godine		5.524	5.067

Priložene bilješke čine sastavni dio ovih financijskih izvještaja.

Izveštaj o financijskom položaju
 Na dan 31. prosinca 2017. godine
 (Svi iznosi izraženi su u tisućama kuna)

	Bilješka	2017.	2016.
IMOVINA			
Dugotrajna imovina			
Nekretnine, postrojenja i oprema	12	61.082	62.198
Nematerijalna imovina	13	582	625
Predujmovi za materijalnu imovinu		578	227
Financijska imovina raspoloživa za prodaju	14.1	14	14
Ulaganja u pridružena društva	14.2	45.308	15.308
Potraživanja za dane depozite i jamčevine	19	105	1.606
Potraživanje za dane kredite	15	14.851	2.977
		122.520	82.955
Kratkotrajna imovina			
Zalihe	16	19.307	20.805
Potraživanja od kupaca	17	47.590	52.402
Potraživanja za dane pozajmice	18	4.170	7.170
Ostala potraživanja	20	7.352	45.222
Novac i novčani ekvivalenti	21	2.753	552
		81.172	126.151
UKUPNA IMOVINA		203.692	209.106

Priložene bilješke čine sastavni dio ovih financijskih izvještaja.

Izveštaj o financijskom položaju (nastavak)

Na dan 31. prosinca 2017. godine

(Svi iznosi izraženi su u tisućama kuna)

	Bilješka	2017.	2016.
Kapital i rezerve			
Temeljni kapital	22	91.715	91.193
Pričuve za vlastite dionice		4.545	-
Revalorizacijske rezerve	23	3.785	3.785
Zadržana dobit		<u>35.753</u>	<u>39.841</u>
		135.798	134.819
Rezerviranja	24	<u>80</u>	<u>80</u>
		80	80
Dugoročne obveze			
Dugoročni krediti	25	8.218	12.743
Obveze po najmu	26	<u>315</u>	<u>987</u>
		8.533	13.730
Kratkoročne obveze			
Kratkoročni krediti	27	5.617	6.656
Tekuće dospjeće dugoročnih kredita	25	4.447	8.039
Tekuće dospjeće obveza po najmu	26	666	831
Obveze prema dobavljačima	28	35.910	34.806
Obveze prema povezanim stranama	30	1.663	2.739
Ostale kratkoročne obveze	29	<u>10.978</u>	<u>7.406</u>
		59.281	60.477
UKUPNA GLAVNICA I OBVEZE		<u>203.692</u>	<u>209.106</u>

Priložene bilješke čine sastavni dio ovih financijskih izvještaja.

Izveštaj o promjenama u vlasničkoj glavnici

Za godinu koja je završila 31. prosinca 2017. godine

(Svi iznosi izraženi su u tisućama kuna)

	Temeljni kapital	Pričuve za vlastite dionice	Revalorizacijske rezerve po nekretninama	Zadržana dobit	Ukupno
Stanje 1. siječnja 2016. godine	91.193	-	3.785	34.775	129.752
Dobit tekuće godine	-	-	-	5.067	5.067
<i>Ukupna sveobuhvatna dobit tekuće godine</i>	-	-	-	5.067	5.067
Stanje 31. prosinca 2016. godine	91.193	-	3.785	39.841	134.819
Dobit tekuće godine	-	-	-	5.524	5.524
Ukupna sveobuhvatna dobit tekuće godine	-	-	-	5.524	5.524
<i>Ostale transakcije unutar kapitala</i>					
Povećanje temeljnog kapitala – reinvestirana dobit	5.067	-	-	(5.067)	-
Prijenos zadržane dobiti	-	4.545	-	(4.545)	-
Stjecanje vlastitih dionica	(4.545)	-	-	-	(4.545)
Stanje 31. prosinca 2017. godine	91.715	4.545	3.785	35.753	135.798

Priložene bilješke čine sastavni dio ovih financijskih izvještaja.

Izveštaj o novčanim tokovima

Za godinu koja je završila 31. prosinca 2017. godine

(Svi iznosi izraženi su u tisućama kuna)

		2017.	2016.
NOVČANI TIJEK IZ REDOVITIH AKTIVNOSTI	Bilješka		
Dobit tekuće godine		5.524	5.067
Amortizacija	12,13	6.691	6.286
Trošak vrijednosnog usklađenja potraživanja	8	-	3.888
Neto dobit od prodaje nekretnina, postrojenja i opreme	5	(1)	(28)
Neto (prihod) / trošak od dugoročnih rezerviranja		-	(85)
		12.214	15.128
Smanjenje zaliha		1.498	2.192
Smanjenje potraživanja od kupaca		4.812	8.580
Smanjenje/ (povećanje) ostalih potraživanja		7.870	(37.733)
Povećanje obveze prema dobavljačima		1.104	194
(Smanjenje)/ povećanje obveza prema povezanim društvima		(1.076)	1.897
Povećanje/ (smanjenje) ostalih obveza		3.572	(3.686)
Neto novčani tijek ostvaren iz redovnih aktivnosti		29.994	(13.428)
Novčani tijek iz investicijskih djelatnosti			
Nabava nekretnina, postrojenja i opreme	12,13	(5.533)	(7.491)
Primitak od prodaje nekretnina, postrojenja i opreme		2	29
Povećanje predujmova za dugotrajnu imovinu		(351)	(227)
(Povećanje)/ smanjenje danih kredita i pozajmica		(7.373)	28.721
Neto novčani tijek korišten u investicijskim djelatnostima		(13.255)	21.032
Novčani tijek iz financijskih djelatnosti			
Promjena primljenih dugoročnih kredita i financijskog najma, neto		(8.954)	(987)
Stjecanje vlastitih dionica	32	(4.545)	-
Promjena primljenih kratkoročnih kredita		(1.039)	(6.794)
Neto novčani tijek korišten u financijskim djelatnostima		(14.538)	(7.781)
Povećanje/ (smanjenje) novca i novčanih ekvivalenata		2.201	(177)
Novac i novčani ekvivalenti na početku godine	21	552	729
Novac i novčani ekvivalenti na kraju godine	21	2.753	552

Priložene bilješke čine sastavni dio ovih financijskih izvještaja.

Bilješke uz financijske izvještaje

Za godinu koja je završila 31. prosinca 2017. godine

(Svi iznosi izraženi su u tisućama kuna)

1. OPĆENITO

Osnutak

Poduzeće Koestlin d.d. utemeljeno je 1905. godine u Bjelovaru pod imenom Braća Wolf. Poduzeće je 1935. godine spojeno s mađarskom firmom Koestlin, i pod tim imenom posluje do danas. Privatizacijom je, godine 1995., registrirano kao dioničko društvo.

Društvo kotira na Zagrebačkoj burzi.

Osnovna djelatnost

Koestlin d.d., Bjelovar, Slavenska cesta 2a ("Društvo") se bavi proizvodnjom keksa i vafla, te trgovinom na veliko i malo i posredovanjem u trgovini.

Društvo je dana 23. svibnja 1995. godine upisano u registar Trgovačkog suda u Bjelovaru.

Broj zaposlenika na dan 31. prosinca 2017. godine iznosio je 455 (31. prosinca 2016.: 434 zaposlenika).

Tijela Društva

Popis dioničara

	% vlasništva
Mepas d.o.o., Široki Brijeg, BiH	87,99%
KOESTLIN d.d.	6,34%
Milhofer Predrag	1,08%

Nadzorni odbor u 2017. i 2016. godini:

Zdravko Pavić	Predsjednik Nadzornog odbora
Slavica Kranjec	Član Nadzornog odbora
Mirko Grbešić	Član Nadzornog odbora
Stanko Pavković	Član Nadzornog odbora
Tončo Zovko	Član Nadzornog odbora

Uprava u 2017. i 2016. godini:

Krešimir Pajić	Predsjednik Uprave
Ivan Grbešić	Član Uprave, od 3. lipnja 2016. godine

Bilješke uz financijske izvještaje (nastavak)

Za godinu koja je završila 31. prosinca 2017. godine

(Svi iznosi izraženi su u tisućama kuna)

2. SAŽETAK TEMELJNIH RAČUNOVODSTVENIH POLITIKA

a) Izjava o usklađenosti

Financijski izvještaji sastavljeni su sukladno sa Zakonom o računovodstvu Republike Hrvatske i Međunarodnim standardima financijskog izvještavanja („MSFI“) koje je usvojila Europska Unija.

b) Osnova financijskog prikaza

Financijski izvještaji su sastavljeni po načelu povijesnog troška, izuzev određenih financijskih instrumenata i dugotrajne materijalne imovine, koji su iskazani u revaloriziranim iznosima kao i pod pretpostavkom vremenske neograničenosti poslovanja.

c) Izveštajna valuta

Financijski izvještaji društva sastavljeni su u hrvatskim kunama. Na dan 31. prosinca 2017. godine, službeni tečaj za 1 USD bio je 6,288542, za 1 EUR bio je HRK 7,513648 (31. prosinca 2016.: 1 USD = 7,168536 HRK; 1 EUR = 7,557787 HRK).

d) Priznavanje prihoda

Prihodi od prodaje priznaju se prilikom isporuke robe i prijenosa vlasništva u iznosima koji su iskazani u računima, umanjenima za eventualne poreze i popuste.

Prihodi od kamata priznaju se po načelu obračunanih kamata na temelju nepodmirene glavnice i po efektivnim kamatnim stopama koje su u primjeni.

Prihodi od dividendi se priznaju u trenutku kad su utvrđena prava dioničara na primitak dividende.

Prihodi od prodaje robe u tranzitu priznaju se u trenutku kada su rizici i nagrade povezane sa robom prešle na kupca.

Bilješke uz financijske izvještaje (nastavak)

Za godinu koja je završila 31. prosinca 2017. godine

(Svi iznosi izraženi su u tisućama kuna)

2. SAŽETAK TEMELJNIH RAČUNOVODSTVENIH POLITIKA (NASTAVAK)

e) Najmovi

Najmovi se svrstavaju u financijske najmove kad god se gotovo svi rizici i nagrade povezani s vlasništvom nad sredstvom prenose na najmoprimca tijekom trajanja najma. Svi drugi najmovi svrstani su u poslovne najmove.

Društvo kao davatelj najma

Potraživanja temeljem financijskih najмова se knjiže kao potraživanja u iznosu neto ulaganja Društva u najam. Prihodi od financijskog najma se raspoređuju na obračunska razdoblja kako bi odražavali konstantnu periodičku stopu povrata na otvoreno stanje neto ulaganja Društva temeljem najмова.

Prihodi od poslovnog najma se priznaju pravocrtno tijekom razdoblja najma. Početni direktni troškovi nastali u fazi pregovaranja i ugovaranja uvjeta poslovnog najma se pripisuju knjigovodstvenom iznosu predmeta najma i priznaju pravocrtno tijekom razdoblja najma.

Društvo kao korisnik najma

Imovina koja je predmetom financijskog najma priznaje se kao imovina društva po fer vrijednosti na početku najma ili po sadašnjoj vrijednosti minimalnih plaćanja najma ako je niža. Povezana obveza prema najmodavcu iskazuje se u izvještaju o financijskom položaju kao obveza za financijski najam.

Plaćanja temeljem najma se raspoređuju između financijskih troškova i umanjenja obveze za najam kako bi se ostvarila konstantna kamatna stopa na preostali iznos obveze. Financijski troškovi izravno terete račun dobiti i gubitka. Nepredviđene najamnine se priznaju kao rashod u razdoblju u kojem nastaju.

Naknade za najam koje se plaćaju u okviru poslovnih najмова priznaju se kao rashod pravocrtno tijekom trajanja najma, osim ako neka druga sustavna osnova ne bi kvalitetnije odražavala vremensku dinamiku konzumiranja ekonomskih koristi od sredstva koje se drži u najmu. Nepredviđene najamnine temeljem poslovnih najмова se priznaju kao rashod u razdoblju u kojem nastaju.

U slučaju stimulacije primljene s ciljem zaključenja poslovnog najma, stimulacija se priznaje kao obveza. Ukupna korist stimulacije priznaje se kao smanjenje troška najma na pravocrtnoj osnovi, osim ako neka druga sustavna osnova ne bi kvalitetnije odražavala vremensku dinamiku konzumiranja ekonomskih koristi od sredstva koje se drži u najmu.

Bilješke uz financijske izvještaje (nastavak)

Za godinu koja je završila 31. prosinca 2017. godine

(Svi iznosi izraženi su u tisućama kuna)

2. SAŽETAK TEMELJNIH RAČUNOVODSTVENIH POLITIKA (NASTAVAK)

f) Preračunavanje stranih sredstava plaćanja i računovodstveni tretman tečajnih razlika

Sva sredstva i obveze u stranim sredstvima plaćanja preračunate su po srednjem tečaju Hrvatske narodne banke važećem na datum izvještavanja.

Negativne tečajne razlike odnosno pozitivne tečajne razlike nastale preračunom svih obveza i potraživanja u stranim sredstvima plaćanja na protuvrijednost u kunama iskazuju se u računu dobiti i gubitka.

g) Oporezivanje

Porez na dobit za tekuću godinu određuje se na temelju rezultata za godinu usklađenog za stavke koje nisu oporezive ili ne predstavljaju porezno priznati trošak. Porez na dobit izračunava se primjenom stopa utvrđenih do kraja izvještajnog razdoblja. Po potrebi se utvrđuju rezerviranja za porez na dobit. Odgođeni porezi nastaju temeljem privremene razlike u neto poreznom učinku između knjigovodstvenih iznosa imovine i obveza za potrebe financijskog izvještavanja i njihovih iznosa za potrebe oporezivanja.

Odgođena porezna imovina i obveze utvrđuju se primjenom poreznih stopa za koje se očekuje da će biti primjenjive na oporezivu dobit u godinama u kojima se očekuje povrat ili podmirenje privremenih razlika. Odgođena porezna imovina priznaje se za prijenos u iduće porezno razdoblje kao neiskorišteni porezni gubitak, odnosno porezni kredit u onoj mjeri u kojoj je izvjesno da će biti ostvarena oporeziva dobit u budućem razdoblju koja će omogućiti korištenje neiskorištenih poreznih gubitaka i poreznih kredita.

Obveza poreza na dobit utvrđuje se na temelju iznosa poreza koji se plaćaju u skladu s poreznim zakonima i propisima na ostvareni rezultat društva.

h) Nekretnine, postrojenja i oprema i nematerijalna imovina

Nekretnine, postrojenja i oprema i nematerijalna imovina iskazuju se po trošku nabave umanjenom za akumuliranu amortizaciju i umanjenje vrijednosti.

Nekretnine, postrojenja i oprema u izgradnji iskazuju se po trošku umanjenom za priznate gubitke od umanjenja vrijednosti. Amortizacija ove imovine počinje u trenutku u kojem je imovina stavljena u uporabu.

Nekretnine se vrednuju sukladno revalorizacijskom modelu prema Međunarodnom računovodstvenom standardu 16- Nekretnine, postrojenja i oprema. Svako povećanje proizašlo iz revalorizacije nekretnina se iskazuje u sklopu kapitala izuzev u mjeri u kojoj poništava smanjenje proizašlo iz revalorizacije istog sredstva koje je prethodno priznato u dobit i gubitak, u kom slučaju se povećanje odobrava u dobit i gubitak do iznosa prethodno iskazanog smanjenja. Smanjenje knjigovodstvenog iznosa proizašlo iz revalorizacije nekretnina tereti dobit i gubitak u iznosu razlike iznad stanja u revalorizacijskoj pričuvu koje se odnosi na prethodnu revalorizaciju istog sredstva.

Bilješke uz financijske izvještaje (nastavak)

Za godinu koja je završila 31. prosinca 2017. godine

(Svi iznosi izraženi su u tisućama kuna)

2. SAŽETAK TEMELJNIH RAČUNOVODSTVENIH POLITIKA (NASTAVAK)

h) Nekretnine, postrojenja i oprema i nematerijalna imovina (nastavak)

Amortizacija se obračunava tako da se nabavna ili procijenjena vrijednost imovine, osim zemljišta i zgrada u izgradnji, otpisuje tijekom procijenjenog korisnog vijeka trajanje imovine primjenom pravocrtne metode, kako je prikazano:

	2017.	2016.
Nematerijalna imovina	2 godine	2 godine
Građevinski objekti	10-20 godina	10-20 godina
Postrojenja i oprema	2-10 godina	2-10 godina

i) Umanjenja

Na svaki kraj izvještajnog razdoblja, Društvo provjerava knjigovodstvene iznose svoje dugotrajne materijalne i nematerijalne imovine kako bi utvrdila da li postoje naznaka da je došlo do gubitaka zbog umanjenja vrijednosti. Ako takve naznake postoje, procjenjuje se nadoknadivi iznos sredstva da bi se mogli odrediti eventualni gubici nastali zbog umanjenja. Ako nadoknadivi iznos nekog sredstva nije moguće procijeniti, Društvo procjenjuje nadoknadivi iznos jedinice koja stvara novac kojoj to sredstvo pripada. Ako je moguće odrediti realnu i dosljednu osnovu za raspoređivanje, imovina društava se također raspoređuje na pojedine jedinice koje stvaraju novac ili, ako to nije moguće, na najmanju skupinu jedinica koje stvaraju novac za koju je moguće odrediti realnu i konzistentnu osnovu raspoređivanja.

Nematerijalna imovina neodređenog vijeka uporabe i nematerijalna imovina koja još nije raspoloživa za uporabu se testira na umanjenje jednom godišnje te svaki puta kad postoji naznaka o mogućem umanjenju imovine.

Nadoknadivi iznos je veći iznos uspoređujući fer vrijednost umanjenu za troškove prodaje i vrijednost imovine u uporabi. Za potrebe procjene vrijednosti u uporabi, procijenjeni budući novčani tokovi diskontiraju se do sadašnje vrijednosti primjenom diskontne stope prije oporezivanja koja odražava sadašnju tržišnu procjenu vremenske vrijednosti novca i rizike specifične za to sredstvo za koje procjene budućih novčanih tokova nisu bile usklađene.

Ako je nadoknadivi iznos nekog sredstva (ili jedinice koja stvara novac) procijenjen na iznos niži od knjigovodstvenog, knjigovodstveni iznos toga sredstva (ili jedinice koja stvara novac) umanjuje se do nadoknadivog iznosa. Gubici od umanjenja vrijednosti priznaju se odmah kao rashod, osim kod sredstva iskazanog u revaloriziranom iznosu, u kojem slučaju se gubitak od umanjenja iskazuje kao smanjenje vrijednosti proizašlo iz revalorizacije sredstva.

Bilješke uz financijske izvještaje (nastavak)

Za godinu koja je završila 31. prosinca 2017. godine

(Svi iznosi izraženi su u tisućama kuna)

2. SAŽETAK TEMELJNIH RAČUNOVODSTVENIH POLITIKA (NASTAVAK)

i) Umanjenja (nastavak)

Kod naknadnog poništenja gubitka od umanjenja vrijednosti, knjigovodstveni iznos sredstva (ili jedinice koja generira novac) povećava se do revidiranog procijenjenog nadoknadivog iznosa toga sredstva na način da uvećana knjigovodstvena vrijednost ne premašuje knjigovodstvenu vrijednost koja bi bila utvrđena da u prethodnim godinama nije bilo priznatih gubitaka od umanjenja na tom sredstvu (ili jedinici koja generira novac). Poništenje gubitka od umanjenja vrijednosti odmah se priznaje kao prihod, osim ako se predmetno sredstvo ne iskazuje u revaloriziranom iznosu, u kom slučaju se poništenje gubitka od umanjenja vrijednosti iskazuje kao povećanje uslijed revalorizacije.

j) Zalihe

Zalihe se iskazuju po trošku ili neto ostvarivoj vrijednosti, ovisno o tome što je niže. Trošak se utvrđuje primjenom metode prosječnog ponderiranog troška. Neto ostvariva vrijednost predstavlja procijenjenu prodajnu cijenu umanjenju za sve procijenjene troškove dovršenja i troškove marketinga, prodaje i distribucije.

Zalihe sitnog inventara se vode po nabavnoj cijeni. Sitan inventar se otpisuje 100% prilikom stavljanja u uporabu.

Zalihe trgovačke robe iskazuju se po troškovima nabave sve dok su troškovi nabave niži ili jednaki neto prodajnoj vrijednosti. Troškove nabave čini neto fakturna vrijednost robe uvećana za zavisne troškove.

Ispravak vrijednosti zaliha trgovačke robe provodi se u slučaju oštećenja zaliha i drugih objektivnih razloga na teret rashoda razdoblja.

k) Potraživanja od kupaca

Potraživanja od kupaca iskazuju se po amortiziranom trošku umanjenom za ispravak vrijednosti po osnovi procijenjenih iznosa za koje se očekuje da neće biti naplaćeni.

l) Novac i novčani ekvivalenti

Novac i novčani ekvivalenti sastoje se od stanja na računima kod banaka i novca u blagajni te ulaganja i depozita s dospijećem do tri mjeseca.

m) Obveze prema dobavljačima

Obveze prema dobavljačima iskazuju se po amortiziranom trošku.

Bilješke uz financijske izvještaje (nastavak)

Za godinu koja je završila 31. prosinca 2017. godine

(Svi iznosi izraženi su u tisućama kuna)

2. SAŽETAK TEMELJNIH RAČUNOVODSTVENIH POLITIKA (NASTAVAK)

n) Financijska imovina

Ulaganja se priznaju i prestaju priznavati na datum trgovanja, a to je datum na koji se ulaganje kupuje ili prodaje temeljem ugovora čiji uvjeti nalažu isporuku ulaganja u roku utvrđenom na predmetnom tržištu i početno se mjere po fer vrijednosti uvećanoj za troškove transakcije, osim one financijske imovine koja je svrstana u kategoriju kod koje se promjene fer vrijednosti iskazuju u računu dobiti i gubitka, koja se početno mjeri po fer vrijednosti. Za ulaganja vrednovana po amortiziranom trošku gubici i dobiti priznaju se na teret ili u korist prihoda kada im se trajno smanji vrijednost ili su otuđena, te kroz proces amortizacije. Redovne transakcije s financijskim instrumentima se evidentiraju kada je imovina isporučena (datum namire). Kod knjiženja po datumu namire, promjene u vrijednosti imovine se evidentiraju iako imovina nije priznata do trenutka namire.

Financijska imovina, osim imovine koja se vodi po fer vrijednosti kroz prikaz promjena fer vrijednosti u dobiti ili gubitku, se na kraju svakog izvještajnog razdoblja preispituje kako bi se utvrdilo postojanje pokazatelja o eventualnom umanjenju. Financijska imovina je umanjena ako postoji objektivan dokaz da je na procijenjene buduće novčane tokove ulaganja utjecao jedan događaj ili više njih nakon početnog priznavanja financijskog sredstva. Kod vlasničkih udjela iz portfelja raspoloživog za prodaju, značajan ili dugotrajniji pad fer vrijednosti vrijednosnog papira ispod njegove nabavne vrijednosti se smatra objektivnim dokazom umanjenja.

Kod sve ostale financijske imovine, objektivan dokaz umanjenja može uključiti:

- značajne financijske poteškoće kod izdavatelja ili druge ugovorne strane ili
- kršenje ugovora, primjerice kašnjenje u plaćanju ili neplaćanje kamata ili glavnice ili
- izgledno pokretanje stečaja ili financijskog restrukturiranja kod dužnika, ili
- nestanak aktivnog tržišta za predmetnu financijsku imovinu zbog financijskih poteškoća.

Kod određenih kategorija financijske imovine, imovina kod koje je procijenjeno da nije pojedinačno umanjena kasnije se podvrgava procjeni umanjenja na skupnoj osnovi. Objektivan dokaz o umanjenju portfelja potraživanja može uključiti iskustvo Društva u naplati potraživanja u proteklim razdobljima, kao i znatne promjene nacionalnih ili lokalnih gospodarskih uvjeta koji su u korelaciji s kašnjenjem u naplati potraživanja.

Kod financijske imovine iskazane po amortiziranom trošku, iznos umanjenja je razlika između knjigovodstvenog iznosa sredstva i sadašnje vrijednosti procijenjenih budućih novčanih tokova diskontiranih primjenom izvorne efektivne kamatne stope na financijsko sredstvo.

Kod financijske imovine koja se vodi po trošku, iznos umanjenja je razlika između knjigovodstvene vrijednosti sredstva i sadašnje vrijednosti procijenjenih budućih novčanih tijekomov diskontiranih primjenom tekuće tržišne stope povrata za slično financijsko sredstvo. Jednom priznati gubitak od umanjenja se ne poništava u idućim razdobljima.

Bilješke uz financijske izvještaje (nastavak)

Za godinu koja je završila 31. prosinca 2017. godine

(Svi iznosi izraženi su u tisućama kuna)

2. SAŽETAK TEMELJNIH RAČUNOVODSTVENIH POLITIKA (NASTAVAK)

n) Financijska imovina (nastavak)

Knjigovodstvena vrijednost financijskog sredstva se izravno umanjuje za gubitke zbog umanjenja kod sve financijske imovine, izuzev potraživanja od kupaca, kod kojih se knjigovodstvena vrijednost umanjuje kroz konto ispravka vrijednosti. Potraživanje koje se smatra nenaplativim se otpisuje s konta ispravka vrijednosti, a kasnija naplata prethodno otpisanih iznosa se odobrava kontu ispravka vrijednosti. Promjene iznosa iskazanog na kontu ispravka vrijednosti se priznaju u dobit i gubitak. Kod umanjenja financijskog sredstva iz portfelja raspoloživog za prodaju, kumulativni gubici ili gubici prethodno iskazani u sklopu ostale sveobuhvatne dobiti se prenose u dobit i gubitak tekućeg razdoblja.

Ako kod financijske imovine koja se vodi po amortiziranom trošku u idućim razdobljima dođe do smanjenja gubitka zbog umanjenja njene vrijednosti i smanjenje se objektivno može povezati s događajem nakon priznavanja umanjenja, gubici koji su temeljem umanjenja vrijednosti te imovine prethodno priznati u dobit i gubitak se poništavaju do iznosa knjigovodstvene vrijednosti ulaganja s datumom na koji je utvrđeno smanjenje gubitka a koji nije veći od amortiziranog troška koji bi bio utvrđen da umanjenje nije bilo priznato.

o) Umanjenja vrijednosti financijske imovine

Na kraju svakog izvještajnog razdoblja pregledava se financijska imovina, kako bi se ustanovilo postojanje objektivnih razloga za umanjenje vrijednosti. Ukoliko postoje takve indicije, procjenjuje se nadoknadivi iznos te imovine. Dani zajmovi iskazani su na neto principu, umanjani za vrijednosna usklađenja formirana zbog nenaplativosti.

Vrijednosna usklađenja se formiraju zbog umanjenja vrijednosti zajmova temeljem redovnih pregleda stanja, kako bi se smanjila knjigovodstvena vrijednost danih zajmova do nadoknadivog iznosa. Očekivani novčani primici i izdaci za portfelj sličnih kredita procjenjuju se temeljem postojećeg iskustva uzimajući u obzir kreditni rejting komitenata kojima su odobreni zajmovi i kašnjenja u naplati redovnih ili zateznih kamata. Vrijednosna usklađenja priznaju se u računu dobiti i gubitka.

Ukoliko je zajam nenaplativ, a sve pravne procedure su dovršene, te je poznat konačni iznos gubitka, zajam se direktno otpisuje. Ako se u sljedećem razdoblju iznos gubitka od umanjenja vrijednosti smanji, a umanjenje se direktno može povezati s događajem koji se dogodio nakon otpisa, iznos smanjenja umanjenja vrijednosti se tada prihoduje u računu dobiti i gubitka.

Fer vrijednost monetarne imovine raspoložive za prodaju koja je denominirana u stranoj valuti se određuje u valuti u kojoj je imovina denominirana i zatim preračunava po spot tečaju na datum izvještavanja. Promjena fer vrijednosti koja je povezana s tečajnim razlikama koje su posljedica promjene amortiziranog troška sredstva se priznaje u računu dobiti i gubitka, a druge promjene se priznaju kroz ostalu sveobuhvatnu dobit.

Bilješke uz financijske izvještaje (nastavak)

Za godinu koja je završila 31. prosinca 2017. godine

(Svi iznosi izraženi su u tisućama kuna)

2. SAŽETAK TEMELJNIH RAČUNOVODSTVENIH POLITIKA (NASTAVAK)

p) Rezerviranja

Rezerviranja se priznaje onda i samo onda ako Društvo ima sadašnju obvezu (zakonsku ili izvedenu) kao rezultat prošlog događaja i ako je vjerojatno da će podmirenje obveze zahtijevati odljev resursa s ekonomskim koristima i ako se pouzdanom procjenom može utvrditi iznos obveze.

Rezerviranja se preispituju na svakom kraju izvještajnog razdoblja i usklađuju prema najnovijim najboljim procjenama. Gdje je učinak vremenske vrijednosti novca značajan, iznos rezerviranja jest sadašnja vrijednost troškova za koje se očekuje da će biti potrebni radi podmirenja obveze. U slučaju diskontiranja, povećanje u rezerviranjima koje odražava protek vremena priznaje se kao trošak kamata.

q) Objava segmentalne analize

Društvo je u bilješki 4 prikazalo segmentnu analizu svojih prihoda između prodaje u zemlji i inozemstvu. Zbog povezanosti proizvodnje, ne postoji segmentna analiza troškova, imovine i obveza po pojedinoj skupini proizvoda.

r) Troškovi posudbe

Troškovi posudbe koji se mogu izravno povezati sa stjecanjem, izgradnjom ili izradom kvalificiranog sredstva, a to je sredstvo koje nužno zahtijeva znatno vrijeme kako bi bilo spremno za namjeravanu uporabu ili prodaju, se pripisuju trošku nabave toga sredstva sve dok sredstvo većim dijelom ne bude spremno za namjeravanu uporabu ili prodaju.

Prihodi od ulaganja zarađeni privremenim ulaganjem namjenskih kreditnih sredstava do početka njihovog trošenja na kvalificirano sredstvo se oduzimaju od troškova posudbe čija kapitalizacija je prihvatljiva.

Svi drugi troškovi posudbe se uključuju u dobit i gubitak razdoblja u kojem su nastali.

Bilješke uz financijske izvještaje (nastavak)

Za godinu koja je završila 31. prosinca 2017. godine

(Svi iznosi izraženi su u tisućama kuna)

2. SAŽETAK TEMELJNIH RAČUNOVODSTVENIH POLITIKA (NASTAVAK)

Korištenje procjena pri sastavljanju financijskih izvještaja

Kod primjene računovodstvenih politika Društva Uprava treba davati prosudbe, procjene i izvoditi pretpostavke o knjigovodstvenim iznosima imovine i obveza koje nisu vidljive iz drugih izvora. Procjene i s njima povezane pretpostavke se temelje na iskustvu u proteklim razdobljima i drugim relevantnim čimbenicima. Stvarni rezultati se mogu razlikovati od procjena.

Procjene i pretpostavke na temelju kojih su procjene izvedene se kontinuirano preispituju. Izmjene računovodstvenih procjena se priznaju u razdoblju revidiranja procjene ako izmjena utječe samo na to razdoblje ili u razdoblju revidiranja procjene i u budućim razdobljima ako izmjena utječe i na tekuće i na buduća razdoblja.

Procjene su korištene, ali ne i ograničene na razdoblja amortizacije i ostatke vrijednosti nekretnina, postrojenja i opreme i nematerijalne imovine, ispravke vrijednosti zaliha i umanjenja vrijednosti potraživanja i rezerviranja za sudske sporove.

i. Vijek trajanja nekretnina, postrojenja i opreme i nematerijalne imovine

Društvo procjenjuje vijek trajanja imovine na kraju svakog godišnjeg izvještajnog perioda. Tijekom godine nije bilo promjene u vijeku trajanja imovine.

ii. Ispravak vrijednosti zaliha

Društvo na svaki izvještajni datum preispituje knjigovodstvenu vrijednost svojih zaliha i po potrebi provodi usklađenje vrijednosti temeljem analize starosne strukture zaliha.

iii. Ispravak vrijednosti potraživanja od kupaca

Društvo procjenjuje knjigovodstvene vrijednosti potraživanja od kupaca na svaki izvještajni datum te provodi potrebna vrijednosna usklađenja temeljem analize starosne strukture potraživanja od kupaca.

iv. Porez na dobit

Porezni izračuni se izvode na temelju tumačenja sadašnjih poreznih zakona i propisa. Takvi izračuni koji podržavaju povrat poreza moraju biti pregledani i odobreni od strane lokalnih poreznih vlasti.

Odgođena porezna imovina priznaje se do iznosa za koji je vjerojatno da će se povezana porezna korist moći realizirati. U određivanju iznosa odgođenog poreza koji se može priznati, potrebne su značajne procjene, koje se temelje na vjerojatnom izračunu vremena i razini buduće oporezive dobiti zajedno s budućom planiranom strategijom poreza.

3. USVAJANJE NOVIH I IZMJENJENIH STANDARDARDA

3.1. Prva primjena novih izmjena postojećih standarda koje su na snazi za tekuće izvještajno razdoblje

U tekućem izvještajnom razdoblju na snazi su sljedeće izmjene postojećih standarda i nova tumačenja koje je objavio Odbor za Međunarodne računovodstvene standarde („OMRS“) i usvojila ih je Europska unija:

- **Izmjene MRS-a 7 „Izvešće o novčanom tijeku“ – „Inicijativa u vezi s objavljivanjem“**, usvojene u Europskoj uniji 6. studenoga 2017. godine (na snazi za godišnja razdoblja koja započinju na dan ili nakon 1. siječnja 2017.),
- **Izmjene MRS-a 12 „Porezi na dobit“ – „Priznavanje odgođene porezne imovine po osnovi nerealiziranih gubitaka“**, usvojene u Europskoj uniji 6. studenoga 2017. godine (na snazi za godišnja razdoblja koja počinju na dan ili nakon 1. siječnja 2017.).

3.2. Izmjene postojećih standarda koje je objavio OMRS i usvojene su u Europskoj uniji, ali još nisu na snazi

Na datum na koji je odobreno izdavanje financijskih izvještaja, u Europskoj uniji bile su usvojeni, ali ne i na snazi sljedeći novi standardi koje je objavio Odbor za Međunarodne računovodstvene standarde („OMRS“):

- **MSFI 9 „Financijski instrumenti“**, usvojen u Europskoj uniji 22. studenoga 2016. (na snazi za godišnja razdoblja koja započinju na dan ili nakon 1. siječnja 2018.),
- **MSFI 15 „Prihodi od ugovora s kupcima“** te izmjene MSFI-ja 15 „Datum stupanja MSFI-ja 15 na snagu“, usvojeni u Europskoj uniji 22. rujna 2016. godine (na snazi za godišnja razdoblja koja započinju na dan ili nakon 1. siječnja 2018.),
- **MSFI 16 „Najmovi“**, usvojen u Europskoj uniji 31. listopada 2017. godine (na snazi za godišnja razdoblja koja započinju na dan ili nakon 1. siječnja 2019.),
- **Izmjene MSFI-ja 4 „Ugovori o osiguranju“ – „Primjena MSFI-ja 9 ‘Financijski instrumenti’ u sprezi s MSFI-jem 4 ‘Ugovori i osiguranju’**, usvojene u Europskoj uniji 3. studenoga 2017. godine (na snazi za godišnja razdoblja koja započinju na dan ili nakon 1. siječnja 2018. ili ona u kojima se MSFI 9 „Financijski instrumenti“ prvi puta primjenjuje),
- **Izmjene MSFI-ja 15 „Prihodi od ugovora s kupcima“ – pojašnjenje MSFI-ja 15 „Prihodi od ugovora s kupcima“**, usvojene u Europskoj uniji 31. listopada 2017. godine (na snazi za godišnja razdoblja koja započinju na dan ili nakon 1. siječnja 2018.).

3. USVAJANJE NOVIH I IZMJENJENIH STANDARDA (NASTAVAK)

3.3 Novi standardi te izmjene postojećih standarda koje je objavio OMRS još neusvojeni u Europskoj uniji

MSFI-jevi trenutno usvojeni u Europskoj uniji ne razlikuju se značajno od propisa koje je donio Odbor za Međunarodne računovodstvene standarde (OMRS), izuzev sljedećih standarda, izmjena postojećih standarda i tumačenja, o čijem usvajanju Europska unija još nije donijela odluku (datumi stupanja na snagu navedeni u nastavku odnose se na MSFI-jeve u cjelini):

- **MSFI 14 „Regulativom propisane razgraničene stavke“** (na snazi za godišnja razdoblja koja započinju na dan ili nakon 1. siječnja 2016.) – Europska komisija odlučila je postupak preuzimanja ovog prijelaznog standarda odgoditi do objave njegove konačne verzije,
- **MSFI 17 „Ugovori o osiguranju“** (na snazi za godišnja razdoblja koja započinju na dan ili nakon 1. siječnja 2021. godine),
- **Izmjene MSFI-ja 2 „Plaćanja temeljena na dionicama“ – „Klasifikacija i mjerenje platnih transakcija temeljenih na dionicama“** (na snazi za godišnja razdoblja koja započinju na dan ili nakon 1. siječnja 2018.),
- **Izmjene MSFI-ja 9 „Financijski instrumenti“ – „Predujmovi s negativnom naknadom“** (na snazi za godišnja razdoblja koja započinju na dan ili nakon 1. siječnja 2019.),
- **Izmjene MSFI-ja 10 „Konsolidirani financijski izvještaji“ i MRS-a 28 „Udjeli u pridruženim subjektima i zajedničkim pothvatima“ – „Prodaja odnosno ulog imovine između ulagatelja i njegovog pridruženog subjekta ili zajedničkog pothvata“** te daljnje izmjene (prvotno određeni datum stupanja na snagu odgođen je do dovršetka projekta istraživanja na temu primjene metode udjela),
- **Izmjene MRS-a 28 „Udjeli u pridruženim subjektima i zajedničkim pothvatima“ – „Dugoročna ulaganja u pridružene subjekte i zajedničke pothvate“** (na snazi za godišnja razdoblja koja započinju na dan ili nakon 1. siječnja 2019.),
- **Izmjene MRS-a 40 „Ulaganja u nekretnine“ – „Prijenos ulaganja u nekretnine“** (na snazi za godišnja razdoblja koja započinju na dan ili nakon 1. siječnja 2018.),
- **Izmjene raznih standarda pod nazivom „Dorada MSFI-jeva iz ciklusa 2014.-2016.“** proizašle iz projekta godišnje dorade MSFI-jeva (MSFI 1, MSFI 12 i MRS 28), prvenstveno radi otklanjanja nepodudarnosti i pojašnjenja teksta (izmjene MSFI-ja 12 primjenjuju se na godišnja razdoblja koja započinju na dan ili nakon 1. siječnja 2017. godine, a izmjene MSFI-ja 1 i MRS-a 28 na godišnja razdoblja koja započinju na dan ili nakon 1. siječnja 2018.)

Bilješke uz financijske izvještaje (nastavak)

Za godinu koja je završila 31. prosinca 2017. godine

(Svi iznosi izraženi su u tisućama kuna)

3. USVAJANJE NOVIH I IZMJENJENIH STANDARDA (NASTAVAK)

3.3 Novi standardi te izmjene postojećih standarda koje je objavio OMRS još neusvojeni u Europskoj uniji (nastavak)

- **Izmjene raznih standarda uslijed „Dorada MSFI-jeva iz ciklusa 2015.-2017.“**, proizašle iz projekta godišnje dorade MSFI-jeva (MSFI 3, MSFI 11, MRS 12 i MRS 23), prvenstveno radi otklanjanja nepodudarnosti i pojašnjenja teksta (na snazi za godišnja razdoblja koja započinju na dan ili nakon 1. siječnja 2019.),
- **Tumačenje OTMFI-ja (IFRIC-a) br. 22 „Transakcije i predujmovi u stranim valutama“** (na snazi za godišnja razdoblja koja započinju na dan ili nakon 1. siječnja 2018.),
- **Tumačenje OTMFI-ja (IFRIC-a) br. 23 „Nesigurnost u vezi s primjenom poreznih pravila na porez na dobit“** (na snazi za godišnja razdoblja koja započinju na dan ili nakon 1. siječnja 2019.).

Društvo predviđa da usvajanje navedenih standarda, izmjena postojećih standarda te novih tumačenja neće imati materijalan, tj. značajan utjecaj na financijske izvještaje Društva u razdoblju njihove prve primjene.

Ostaje neregulirano pitanje računovodstva zaštite financijske imovine i financijskih obveza s obzirom na to da načela računovodstva zaštite u Europskoj uniji još nisu usvojena.

Prema procjenama Društva, primjena računovodstva zaštite na financijsku imovinu i financijske obveze iz **MRS-a 39 „Financijski instrumenti: priznavanje i mjerenje“** s datumom bilance ne bi značajno utjecala na financijske izvještaje.

Bilješke uz financijske izvještaje (nastavak)

Za godinu koja je završila 31. prosinca 2017. godine

(Svi iznosi izraženi su u tisućama kuna)

4. PRIHODI OD PRODAJE

	2017.	2016.
Prihodi od prodaje u inozemstvu	93.708	96.048
Prihodi od prodaje u zemlji	81.217	79.773
	174.925	175.821

Prihodi od prodaje u zemlji su kako slijedi:

	2017.	2016.
Prihod		
Čajna Peciva	36.005	31.915
Ekstrudirani Proizvodi	569	680
Keksi	8.891	9.176
Neaktivna roba	268	8.890
Prelivena Čajna Peciva	14.388	12.572
Preliveni Vafel Proizvodi	7.349	8.947
Punjena Čajna Peciva	27.095	29.645
Slano Trajno Pecivo	35.275	30.823
Vafel Proizvodi	55.330	51.622
	185.170	184.270
Rabati		
Čajna Peciva	(15.512)	(13.783)
Ekstrudirani Proizvodi	(98)	(207)
Keksi	(3.026)	(3.185)
Neaktivna roba	0	(4.023)
Prelivena Čajna Peciva	(7.283)	(6.264)
Preliveni Vafel Proizvodi	(2.790)	(3.862)
Punjena Čajna Peciva	(14.773)	(16.018)
Slano Trajno Pecivo	(12.754)	(11.680)
Vafel Proizvodi	(27.486)	(25.377)
Prodaja got.proizvoda	(20.231)	(20.098)
	(103.953)	(104.497)
	81.217	79.773

Bilješke uz financijske izvještaje (nastavak)

Za godinu koja je završila 31. prosinca 2017. godine

(Svi iznosi izraženi su u tisućama kuna)

4. PRIHODI OD PRODAJE (NASTAVAK)

Prihodi od prodaje u inozemstvu su kako slijedi:

	2017.	2016.
Prihod		
Čajna Peciva	10.322	12.593
Ekstrudirani Proizvodi	129	93
Keksi	40.558	41.498
Neaktivna roba	92	671
Prelivena Čajna Peciva	401	599
Preliveni Vafel Proizvodi	3.570	2.586
Punjena Čajna Peciva	8.304	7.350
Slano Trajno Pecivo	11.674	12.123
Vafel Proizvodi	22.979	22.896
	98.029	100.409
Rabati		
Čajna Peciva	(49)	56
Ekstrudirani Proizvodi	(2)	3
Keksi	(105)	479
Neaktivna roba	0	19
Prelivena Čajna Peciva	(4)	0
Preliveni Vafel Proizvodi	(23)	28
Punjena Čajna Peciva	(690)	402
Slano Trajno Pecivo	(266)	308
Vafel Proizvodi	(427)	691
Prodaja got.proizvoda	(2.755)	2.375
	(4.321)	(4.361)
	93.708	96.048

Bilješke uz financijske izvještaje (nastavak)
Za godinu koja je završila 31. prosinca 2017. godine

(Svi iznosi izraženi su u tisućama kuna)

5. OSTALI POSLOVNI PRIHODI

	2017.	2016.
Prihodi od upotrebe vlastitih proizvoda	5.640	5.283
Prihodi od prodaje robe, sirovina i materijala u tranzitu	2.828	4.604
Naknadno odobreni popusti	1.192	1.048
Prihodi od naplate štete	862	765
Prihodi od prodaje trgovačke robe	1.139	197
Viškovi zaliha	37	30
Prihodi od prodaje imovine	1	29
Prihodi od dotacija, pomoći i darovanja	561	19
Ostali prihodi	<u>2.236</u>	<u>3.429</u>
	<u>14.496</u>	<u>15.404</u>

U ostale prihode uključeni su prihodi od zakupnina i najamnina skladišnog prostora i plovila, te ostali prihodi.

6. TROŠKOVI MATERIJALA, ENERGIJE I USLUGA

	2017.	2016.
Troškovi materijala i sirovina	98.754	97.687
Troškovi energije	5.206	5.720
Troškovi prijevoza	5.402	4.845
Usluge održavanja	1.547	491
Ostali troškovi	<u>2.462</u>	<u>2.449</u>
	<u>113.372</u>	<u>111.192</u>

Bilješke uz financijske izvještaje (nastavak)

Za godinu koja je završila 31. prosinca 2017. godine

(Svi iznosi izraženi su u tisućama kuna)

7. TROŠKOVI OSOBLJA

	2017.	2016.
Bruto plaća	22.884	22.568
Doprinosi na plaće	3.784	3.765
Otpremnine	8	101
Ostali troškovi	1.070	1.183
	<u>27.746</u>	<u>27.617</u>

Na dan 31. prosinca 2017. godine Društvo je imalo 455 zaposlenih (31. prosinca 2016.: 434 zaposlena).

Struktura zaposlenih na kraju izvještajnog razdoblja je kako slijedi:

	2017.	2016.
Proizvodnja	299	268
S tehnički	50	64
S prodaje	30	32
S pravnih i općih p.	21	20
S nabave	15	13
S financija	12	11
S lab. kontr. kvalitete	11	11
S marketing i razvoj ambalaže	8	8
S inoz. prodaje	8	6
Uprava	1	1
	<u>455</u>	<u>434</u>

Bilješke uz financijske izvještaje (nastavak)

Za godinu koja je završila 31. prosinca 2017. godine

(Svi iznosi izraženi su u tisućama kuna)

8. OSTALI TROŠKOVI POSLOVANJA

	2017.	2016.
Usluge posredovanja	9.899	10.355
Troškovi propagande	10.215	9.929
Ispravak vrijednosti potraživanja	-	3.888
Naknade troškova zaposlenicima	3.382	3.499
Neproizvodni troškovi	2.100	2.369
Premije osiguranja	1.356	1.384
Reprezentacija	834	523
Troškovi najma	441	427
Zaštita okoliša	334	393
Troškovi obrazovanja	138	100
Manjkovi zaliha	31	43
Porezi i doprinosi koje ne ovise o rezultatu	-	8
Neotpisana vrijednost otuđene imovine	1	1
Ostali troškovi	1.330	1.749
	30.062	34.668

9. FINANCIJSKI PRIHODI

	2017.	2016.
Prihodi od kamata	1.475	2.662
Pozitivne tečajne razlike	382	143
	1.857	2.805

Bilješke uz financijske izvještaje (nastavak)

Za godinu koja je završila 31. prosinca 2017. godine

(Svi iznosi izraženi su u tisućama kuna)

10. FINANCIJSKI RASHODI

	2017.	2016.
Trošak kamata	990	1.675
Rashodi od zateznih kamata	35	56
Negativne tečajne razlike	486	506
	<u>1.510</u>	<u>2.237</u>

11. POREZ NA DOBIT

Porez na dobit u zemlji obračunava se po stopi od 18% (2016.: 20%) koja se primjenjuje na oporezivu dobit za godinu.

Usklađenje poreza na dobit za godinu s dobiti iskazanim u računu dobiti i gubitka je kako slijedi:

	2017.	2016.
Računovodstvena dobit prije oporezivanja	6.850	5.426
Porez po stopi od 18% (2016.: 20%)	1.233	1.085
Učinak porezno nepriznatih troškova	103	360
Učinak neoporezivih prihoda	(10)	-
Umanjenja od reinvestirane dobiti	-	(1.086)
Porezni rashod	<u>1.326</u>	<u>359</u>
Efektivna porezna stopa	<u>19,36%</u>	<u>6,62%</u>

U skladu s važećim propisima u Republici Hrvatskoj, Porezna uprava može u bilo koje doba pregledati knjige i evidencije Društva u razdoblju od 3 godine nakon isteka godine u kojoj je porezna obveza iskazana, te može uvesti dodatne porezne obveze i kazne. Uprava Društva nije upoznata s okolnostima koje bi mogle dovesti do potencijalnih značajnih obveza u tom pogledu.

Bilješke uz financijske izvještaje (nastavak)

Za godinu koja je završila 31. prosinca 2017. godine

(Svi iznosi izraženi su u tisućama kuna)

12. NEKRETNINE, POSTROJENJA I OPREMA

	Zemljište i zgrade	Postrojenja i oprema	Vozila i uredska oprema	Investicije u tijeku	Ukupno
NABAVNA VRIJEDNOST					
Na dan 1. siječnja 2016. godine	100.155	148.696	9.078	5.723	263.652
Povećanja	-	-	-	7.232	7.232
Prijenos sa investicija u tijeku	9.132	1.663	974	(11.769)	-
Otuđenja	(2.096)	(458)	(47)	-	(2.601)
Na dan 31. prosinca 2016. godine	107.191	149.901	10.005	1.186	268.283
Povećanja	-	-	-	5.344	5.344
Prijenos sa investicija u tijeku	647	3496	429	(4.572)	0
Otuđenja	-	(4.797)	(50)	-	(4.847)
Na dan 31. prosinca 2017. godine	107.838	148.600	10.384	1.958	268.780
ISPRAVAK VRIJEDNOSTI					
Na dan 1. siječnja 2016. godine	64.182	132.556	5.879	-	202.617
Trošak amortizacije za godinu	2.309	3.100	659	-	6.068
Isknjiženo otuđenjem	(2.096)	(457)	(47)	-	(2.600)
Na dan 31. prosinca 2016. godine	64.395	135.199	6.491	-	206.085
Trošak amortizacije za godinu	2.463	3.206	790	-	6.459
Isknjiženo otuđenjem	-	(4.795)	(51)	-	(4.846)
Na dan 31. prosinca 2017. godine	66.858	133.610	7.230	-	207.698
KNJIGOVODSTVENI IZNOS					
Na dan 31. prosinca 2017. godine	40.980	14.990	3.154	1.958	61.082
Na dan 31. prosinca 2016. godine	42.796	14.702	3.514	1.186	62.198

Na dan 31. prosinca 2017. godine sadašnja vrijednost nekretnina, postrojenja i opreme pod hipotekom iznosila je 44.909 tisuća kuna (2016.: 47.042 tisuće kuna). Vrijednost imovine pod financijskim najmom iznosi 2.131 tisuća kuna (2016: 2.426 tisuće kuna).

Bilješke uz financijske izvještaje (nastavak)

Za godinu koja je završila 31. prosinca 2017. godine

(Svi iznosi izraženi su u tisućama kuna)

13. NEMATERIJALNA IMOVINA

	Software	Patenti	Ukupno
NABAVNA VRIJEDNOST			
Na dan 1. siječnja 2016. godine	2.439	438	2.877
Povećanja	259	-	259
Na dan 31. prosinca 2016. godine	2.698	438	3.136
Povećanja	189	-	189
Na dan 31. prosinca 2017. godine	2.887	438	3.325
ISPRAVAK VRIJEDNOSTI			
Na dan 1. siječnja 2016. godine	1.855	438	2.293
Trošak amortizacije za godinu	218	-	218
Na dan 31. prosinca 2016. godine	2.073	438	2.511
Trošak amortizacije za godinu	232	-	232
Na dan 31. prosinca 2017. godine	2.305	438	2.743
KNJIGOVODSTVENI IZNOS			
Na dan 31. prosinca 2017. godine	582	-	582
Na dan 31. prosinca 2016. godine	625	-	625

Bilješke uz financijske izvještaje (nastavak)

Za godinu koja je završila 31. prosinca 2017. godine

(Svi iznosi izraženi su u tisućama kuna)

14.1 IMOVINA RASPOLOŽIVA ZA PRODAJU

Struktura portfelja na dan 31. prosinca 2017. godine i 31. prosinca 2016. godine je kako slijedi:

	<u>31. prosinca 2017.</u>	<u>31. prosinca 2016.</u>
Udio u povezanim društvima – Kondin Rusija	14	14
Ukupno	<u>14</u>	<u>14</u>

Promjene fer vrijednosti ove imovine su bile kako slijedi:

	<u>31. prosinca 2017.</u>	<u>31. prosinca 2016.</u>
Stanje na početku godine	14	14
Prodaja tokom godine	-	-
Stanje na kraju godine	<u>14</u>	<u>14</u>

Društvo na dan 31. prosinca 2017. godine nije napravilo vrednovanje imovine raspoložive za prodaju na fer vrijednost već je nastavilo vrednovati po trošku.

14.2. ULAGANJA U PRIDRUŽENA DRUŠTVA

	Udio	<u>31. prosinca 2017.</u>	<u>31. prosinca 2016.</u>
MRSK-R-A (Maraska)	45,35%	<u>45.308</u>	<u>15.308</u>

Društvo Maraska d.d. konsolidira se u financijskim izvještajima društva Saponia d.d.

S obzirom da matično društvo Mepas d.o.o., Široki Brijeg radi konsolidaciju Koestlina, Maraske, Brodomerkura i Saponije, Društvo je u svojim financijskim izvještajima prikazuje ulaganje u Marasku po trošku. 31. svibnja 2012. godine sklopljen je Ugovor između Društava Koestlin .d.d i Maraska d.d. o pretvaranju dospjelih potraživanja po pozajmicama u ulog u Društvu Maraska u iznosu 15.308 tisuća kuna, odnosno udio od 21,89%.na 13. lipnja 2017. godine Koestlin d.d. i Maraska d.d. sklopili su Ugovor o unosu prava u temeljni kapital Društva, čime su prethodno navedena potraživanja pretvorena u ulog u iznosu 30.000 tisuća kuna, odnosno 428.572 redovnih dionica Maraska d.d., što sa prethodno stečenim dionicama čini 45,35% udjela u Maraska d.d.

Bilješke uz financijske izvještaje (nastavak)

Za godinu koja je završila 31. prosinca 2017. godine

(Svi iznosi izraženi su u tisućama kuna)

15. POTRAŽIVANJA ZA DANE KREDITE

	31. prosinca 2017.	31. prosinca 2016.
Potraživanja od povezanih strana		
Mepas d.o.o., Zadar	1.450	930
Brodmerkur d.d., Split	2.047	2.047
Maraska d.d. Zadar	11.354	-
	14.851	2.977

Mepas d.o.o., Zadar

10. srpnja 2012. godine sklopljen je sporazum u iznosu od 1.800 tisuća kuna. Prolongatom je ugovor produžen do 31. prosinca 2016. 31. prosinca 2016. godine dug iznosi 180 tisuća kuna.

Dug je podmiren i na 31.12.2017. iznos 0 kn.

24. studenog 2016. godine sklopljen je ugovor br. 23082/2016 s društvom Mepas d.o.o., Zadar, na iznos od 750 tisuća kuna, s kamatnom stopom od 5,14% godišnje. Rok povrata je 31. prosinca 2017. godine. Kao osiguranje, društvo je primilo dvije bianco mjenice.

07. studenog 2017. sklopljen je Ugovor o pozajmici temeljem kojeg je Koestlin izvršio prijenos sredstava u iznosu od 1.000 tisuća kuna, s kamatnom stopom od 4,97 % godišnje; te je nevraceni dug iz Ugovora o pozajmici br. 23082/2016 reprogramiran na način da je isti pretvoren u novu glavnicu, 450 tisuća kuna s rokom povrata do 31.12.2019. godine.

Stanje na da. 31.12.2017. iznosi 1.450 tisuća kuna.

Brodmerkur d.d., Split

Ugovor je potpisan dana 23. srpnja 2007. godine u iznosu od 50.000 tisuća kuna. Kamata iznosi 7% godišnje.

U siječnju 2016. izvršen je pripis kamata iz prijašnjih godina na glavnicu i ista iznosi 1.996 kn, a kamatna stopa iznosi 5,14%. 01. srpnja 2016. je izvršen pripis kamata za 6 mjeseci u 2016. godini i 31. prosinca 2016. godine iznos pozajmice iznosi 2.047 tisuća kuna. Iznos pozajmice na 31.12.2017. iznosi 2.047 tisuća kuna.

Maraska d.d., Zadar

Dana 31.12.2016. sklopljen je Ugovor o prijenosu potraživanja od Maraska d.d. Zadar, sa Društva Mepas d.o.o. Široki Brijeg, na Koestlin d.d. u ukupnom iznosu 38.354 kn.

Dana 14.04.2017. Uprava društva Koestlin d.d. donosi Odluku o pretvaranju potraživanja od Maraska d.d. u ulog, odnosno udio u temeljnom kapitalu. Potraživanja obuhvaćaju dio pozajmice od 16.12.2013. na iznos 3.000 kn te dio potraživanja po Ugovoru 1/2017 u iznosu 27.000kn.

Dana 13.06.2017. Koestlin d.d. i Maraska d.d. sklopili su Ugovor o onosu prava u temeljni kapital Društva, čime su prethodno navedena potraživanja pretvorena u ulog u iznosu 30.000kn, odnosno 428.572 redovnih dionica Maraska d.d.

Stanje dugoročnog potraživanja na dan 31.12.2017. iznosi 11.354 kn.

Bilješke uz financijske izvještaje (nastavak)

Za godinu koja je završila 31. prosinca 2017. godine

(Svi iznosi izraženi su u tisućama kuna)

16. ZALIHE

	31. prosinca 2017.	31. prosinca 2016.
Sirovine i materijal	14.511	14.870
Gotovi proizvodi	3.518	4.270
Proizvodnja u tijeku	1.268	1.659
Trgovačka roba	9	6
	<u>19.307</u>	<u>20.805</u>

Na dan 31. prosinca starosna struktura zaliha je kako slijedi:

	31. prosinca 2017.	31. prosinca 2016.
0 - 30 dana	7.723	7.486
30 - 60 dana	7.025	8.291
60 - 90 dana	4.369	4.634
90 – 360 dana	175	394
Preko 360 dana	15	-
	<u>19.307</u>	<u>20.805</u>

17. POTRAŽIVANJA OD KUPACA

	31. prosinca 2017.	31. prosinca 2016.
Potraživanja od kupaca u zemlji	24.054	22.455
Potraživanja od kupaca u inozemstvu	27.340	33.785
Ispravak vrijednosti potraživanja od kupaca	(3.804)	(3.838)
	<u>47.590</u>	<u>52.402</u>

Kretanje ispravka vrijednosti u tijeku godine prikazano je kako slijedi:

	2017.	2016.
Stanje na dan 1. siječnja	3.838	56
Novi ispravci vrijednosti	-	3.888
Otpis vrijednosno usklađenih potraživanja	-	(106)
Naplaćena vrijednosno uskl.potraž.	(34)	-
Stanje na dan 31. prosinca	<u>3.804</u>	<u>3.838</u>

Bilješke uz financijske izvještaje (nastavak)

Za godinu koja je završila 31. prosinca 2017. godine

(Svi iznosi izraženi su u tisućama kuna)

17. POTRAŽIVANJA OD KUPACA (NASTAVAK)

Starosna struktura neumanjenih potraživanja od kupaca na dan 31. prosinca je kako slijedi:

	31. prosinca 2017.	31. prosinca 2016.
Nedospjelo	41.045	44.554
Do 30 dana	1.458	4.787
Od 31 do 60 dana	583	1.598
Od 61 do 90 dana	935	800
Od 91 do 360 dana	3335	641
Preko 360 dana	234	22
Stanje na dan 31. prosinca	47.590	52.402

	31. prosinca 2017.	31. prosinca 2016.
Potraživanja od kupaca:		
Potraživanja od kupaca – povezane strane (Bilješka 30)	13.737	15.546
Potraživanja od kupaca	33.853	36.856
Sumnjiva i sporna potraživanja	3.804	3.783
	<u>51.394</u>	<u>56.185</u>
<i>Manje: Ispravak vrijednosti potraživanja</i>	<u>(3.804)</u>	<u>(3.783)</u>
	47.590	52.402

Prosječan period naplate potraživanja od prodaje je 98 dana (2016.: 107 dana).

18. POTRAŽIVANJA ZA DANE POZAJMICE

	31. prosinca 2017.	31. prosinca 2016.
Maraska d.d., Zadar	399	3.399
Brodmerkur d.d., Split	3.771	3.771
	<u>4.170</u>	<u>7.170</u>

Bilješke uz financijske izvještaje (nastavak)

Za godinu koja je završila 31. prosinca 2017. godine

(Svi iznosi izraženi su u tisućama kuna)

18. POTRAŽIVANJA ZA DANE POZAJMICE (NASTAVAK)

Brodmerkur d.d., Split

08. travnja 2016. godine sklopljen je Ugovor o pozajmici na iznos 3.771 tisuću kuna s društvom Brodmerkur d.d., Split. Ugovor je sklopljen na godinu dana. Kamatna stopa je 5,14%. Iznos pozajmice na 31. prosinca 2016. godine iznosi 3.771 tisuću kuna. 08. travnja 2017. potpisan je Dodatak I. o pozajmici, s rokom povrata do 31.12.2017., s kamatnom stopom od 4,97 % godišnje. Iznos pozajmice na 31. prosinca 2017. godine iznosi 3.771 tisuću kuna.

Maraska d.d., Zadar

Dana 16. prosinca 2013. godine sklopljen je ugovor sa povezanim društvom Maraska d.d., Zadar na iznos 3.000 tisuće kuna sa rokom povrata 16. prosinca 2014. godine, uz kamatnu stopu od 7%. Za osiguranje povrata pozajmice primljene su dvije bjanko mjenice i bjanko zadužnica.

Dana 1. siječnja 2015. godine sklopljen je Aneks ugovora sa društvom Maraska d.d., Zadar na iznos 3.270 tisuća kuna sa rokom povrata 31. prosinca 2015. godine. Dana 1. siječnja 2016. godine sklopljen je novi Aneks ugovora na iznos od 3.999 tisuća kuna s rokom povrata 31. prosinca 2016. godine. U 2016. kamatna stopa bila je 5,14%. 01. listopada provedena je kompenzacija kojom je zatvoren dio potraživanja u iznosu od 600 tisuća kuna, te iznos pozajmice na 31. prosinca 2016. iznosi 3.399 tisuća kuna.

1. siječnja 2017. godine sklopljen je aneks ugovora o pozajmici broj 24275-4/17, na iznos od 3.399 tisuća kuna, s rokom povrata do 30. travnja 2017. godine, s kamatnom stopom od 4,97% godišnje. 1. svibnja 2017., sklopljen je aneks broj 24275-5/17, na 399 tisuća kuna, s rokom povratka do 31. prosinca 2017. godine, jer je u međuvremenu dio potraživanja u iznosu 3.000 kn pretvoren u udio u Maraska d.d. Saldo na 31. prosinca iznosi 399 tisuća kuna.

19. POTRAŽIVANJA ZA DANE DEPOZITE I JAMČEVINE

Dana 10. lipnja 2010. godine Društvo je sklopilo ugovor o oročenom kunskom depozitu broj 8800492386, sa Erste & Steiermaerkische Bank d.d., Rijeka u iznosu od 1.500 tisuća kuna, radi osiguranja potraživanja banke s osnova ugovora o kreditu, partija 5113712843, s dospijećem 30. travnja 2017. Oročenim kunskim depozitom su se podmirile dvije rate kredita broj 12843, po 750 tisuća kuna.

Ostatak se odnosi na jamčevine po leasing ugovorima u iznosu od 105 tisuća kuna.

Bilješke uz financijske izvještaje (nastavak)

Za godinu koja je završila 31. prosinca 2017. godine

(Svi iznosi izraženi su u tisućama kuna)

20. OSTALA POTRAŽIVANJA

	31. prosinca 2017.	31. prosinca 2016.
Potraživanja po cesijama od Društva Maraska d.d., Zadar	0	38.354
Potraživanja za fakturiranu, ali neisporučenu robu	1.264	1.967
Plaćeni troškovi budućeg razdoblja i nedospjela naplata prihoda	1.598	1.904
Potraživanja za PDV	1.911	1.340
Potraživanja od Države i drugih institucija	1.196	278
Potraživanja od zaposlenih	228	236
Ostalo	1.155	1.143
	<u>7.352</u>	<u>45.222</u>

Dana 31. prosinca 2016. godine sklopljen je Ugovor o prijenosu potraživanja od Maraska d.d. Zadar, sa Mepas d.o.o. Široki Brijeg, na Koestlin d.d. u ukupnom iznosu 38.354 tisuće kuna.

Dana 1. siječnja 2017. godine Koestlin d.d. i Maraska d.d. Ugovorom o zajmu br. 1/2017, dogovaraju povrat potraživanja do 2025. godine, uz grace period do 31. prosinca 2018. godine, uz dogovorenu kamatu po stopi propisanoj na zajmove između povezanih osoba.

Dana 14. travnja 2017. godine Uprava društva Koestlin d.d. donosi Odluku o pretvaranju potraživanja od Maraska d.d. u udio u temeljnom kapitalu, što je potvrđeno Odlukom Skupštine Društva i Ugovorom o unosu prava u temeljni kapital Društva 13. lipnja 2017. godine.

21. NOVAC I NOVČANI EKVIVALENTI

	31. prosinca 2017.	31. prosinca 2016.
Žiro račun	1.534	544
Devizni račun	1.218	-
Blagajna	1	8
	<u>2.753</u>	<u>552</u>

Društvo ima otvorene račune i devizni račun u Erste & Steiermaerkische Bank d.d., Croatia Banka d.d., Zagrebačka banka d.d., Addiko Bank d.d. (prije Hypo-Alpe-Adria Bank d.d.), Raiffeisenbank Austria d.d., Partner banka d.d. i Podravska banka d.d.

Bilješke uz financijske izvještaje (nastavak)

Za godinu koja je završila 31. prosinca 2017. godine

(Svi iznosi izraženi su u tisućama kuna)

22. TEMELJNI KAPITAL

Temeljni kapital Društva u iznosu od 96.260 tisuća kuna (5.067 reinvestirana dobit 2016.) podijeljen je u 130.276 redovnih dionica bez nominalne vrijednosti. Struktura vlasništva prikazana je kako slijedi:

Dioničar	Udio (%)	31. prosinca 2017.	Udio (%)	31. prosinca 2016.
MEPAS d.o.o. Široki Brijeg, BiH	87,99	80.240	87,99	80.240
Koestlin d.d.	6,34	5.786	0	0
Mali dioničari	5,25	4.782	11,59	10.567
CERP Republika Hrvatska	0,42	386	0,42	386
	100	91.193	100,00	91.193

23. REVALORIZACIJSKA REZERVA

Revalorizacijske rezerve Društva priznate su po osnovi revalorizacije dugotrajne materijalne i nematerijalne imovine u iznosu od 3.785 tisuća kuna (2016.: 3.785 tisuća kuna).

24. REZERVIRANJA

Na dan 31. prosinca 2017. godine rezerviranja iznose 80 tisuća kuna (2016.: 80 tisuća kuna), i odnose se na rezerviranja za otpremnine sukladno Međunarodnom računovodstvenom standardu 19 - *Primanja zaposlenih*.

25. DUGOROČNI KREDITI

	31. prosinca 2017.	31. prosinca 2016.
Erste & Steiermarkische Bank d.d. Rijeka	2.112	3.541
Erste & Steiermarkische Bank d.d. Rijeka	-	3.553
Croatia banka d.d.	33	84
Erste & Steiermarkische Bank d.d. Rijeka	10.520	13.604
	12.665	20.782

Kreditni dospijevaju na naplatu kako slijedi:

Na zahtjev ili u roku od godine dana	4.447	8.039
U drugoj godini	3.709	4.470
Od treće do uključivo petu godinu	4.508	8.273
Ukupno	12.665	20.782
Manje: iznosi koji dospijevaju na naplatu u roku od 12 mjeseci	(4.447)	(8.039)
Iznosi koji dospijevaju na naplatu nakon 12 mjeseci	8.218	12.743

Bilješke uz financijske izvještaje (nastavak)

Za godinu koja je završila 31. prosinca 2016.

(Svi iznosi izraženi su u tisućama kuna)

25. DUGOROČNI KREDITI (NASTAVAK)

Za kredite odobrene od strane Erste & Steiermarkische Bank d.d., Rijeka, Društvo je osiguralo hipoteku nad materijalnom imovinom.

Vrijednost hipoteke nad navedenom imovinom na dan 31. prosinca 2017. godine iznosi kako slijedi:

	Procijenjena vrijednost	Neto knjigovodstvena vrijednost
Croatia banka d.d. Zagreb	-	3.930
Erste & Steiermarkische Bank d.d. Rijeka	62.650	40.979
	62.650	44.909

Osnovne informacije o primljenim kreditima su kako slijedi:

Dana 17. rujna 2013. Društvo je zaključilo ugovor o dugoročnom kreditu s Erste & Steiermarkische Bank d.d. Rijeka, na iznos od 937 tisuća eura na rok od 66 mjeseci. Kamatna stopa je promjenjiva u skladu s tromjesečnim EURIBOROM uvećanim za 5 postotnih poena godišnje. Instrumenti osiguranja plaćanja su 3 bjanko akceptiranih mjenica i jedna zadužnica, te ugovor o solidarnom jamstvu tvrtki Saponia d.d., Brodomerkur d.d. i Maraska d.d., hipoteka na nekretnini, te depozit u iznosu 512 tisuća eura. Iznos kredita na 31. prosinca 2017. iznosi 2.112 tisuće kuna.

Dana 31. svibnja 2015. godine Društvo je zaključilo ugovor o dugoročnom kreditu s Erste & Steiermarkische Bank d.d. Rijeka, na iznos od 16.876 tisuća kuna na rok od 19 mjeseci. Kamatna stopa je promjenjiva, u trenutku sklapanja ugovora iznosi 4%. Kamate se obračunavaju primjenom proporcionalne metode na temelju stvarnog broja dana u kamatnom razdoblju i 360 dana u godini. Iznos kredita na 31. prosinca 2016 iznosi 3.553 tisuće kuna. Kredit je zatvoren 30. travnja 2017. godine.

Dana 3. kolovoza 2015. godine Društvo je zaključilo ugovor o dugoročnom kreditu s Croatia Banka d.d. Zagreb, na iznos od 20 tisuća eura na rok od 36 mjeseci. Kamatna stopa je 7,50% godišnje, promjenjiva, obračunava se i naplaćuje mjesečno. Iznos kredita na 31. prosinca 2017 iznosi 33 tisuće kuna.

Dana 17. svibnja 2016. godine Društvo je zaključilo ugovor o dugoročnom kreditu s Erste & Steiermarkische Bank d.d. Rijeka, na iznos 2.000 tisuća eura (protuvrijednost u kunama po sr. tečaju eura na dan puštanja kredita u tečaj) na rok od 60 mjeseci. Kamatna stopa je fiksna i iznosi 3,50% godišnje. Kamate se obračunavaju primjenom proporcionalne metode na temelju stvarnog broja dana u kamatnom razdoblju i 360 dana u godini. Kamata se naplaćuje kvartalno. Iznos kredita na 31. prosinca 2017. iznosi 10.520 tisuća kuna.

Bilješke uz financijske izvještaje (nastavak)
 Za godinu koja je završila 31. prosinca 2016.

(Svi iznosi izraženi su u tisućama kuna)

25. DUGOROČNI KREDITI (NASTAVAK)

Kretanje kredita tijekom razdoblja prikazano je kako slijedi:

	2017.	2016.
Stanje na dan 1. siječnja	20.782	20.704
Otplaćeno	(7.984)	(14.968)
Nova povlačenja	-	14.990
Tečajne razlike	(133)	56
Stanje na dan 31. prosinca	12.665	20.782

26. OBVEZE PO NAJMU

	Minimalna plaćanja najma	
	31. prosinca 2017.	31. prosinca 2016.
Obveze najam:		
- s dospijećem u roku od godine dana	666	831
- od druge do uključivo pete godine	315	987
Ukupno obveze za najam	981	1.818
Manje: iznosi koji dospijevaju na naplatu u roku od 12 mjeseci (iskazani u okviru kratkoročnih obveza)	(666)	(831)
Iznosi koji dospijevaju na naplatu nakon 12 mjeseci	315	987

Sadašnja vrijednost ugovora o najmu na 31. prosinca 2017. i 2016. godine nije materijalno različita od njihove knjigovodstvene vrijednosti.

27. KRATKOROČNI KREDITI

	31. prosinca 2017.	31. prosinca 2016.
Erste & Steiermarkische Bank d.d., Rijeka	3.491	4.512
Partner banka d.d., Zagreb	1.127	1.139
Raiffeisen bank Austria d.d., Zagreb	999	1.005
	5.617	6.656

Dana 1. ožujka 2012. godine Društvo je sklopilo Aneks ugovoru o okvirnom zaduženju po poslovnom računu broj 1100000125 s Erste & Steiermarkische Bank d.d. Rijeka na iznos od 3.000 tisuća kuna. Namjena kredita je podmirivanje obveza korisnika kada na računu nema dovoljno sredstava. Kredit je na dan 31. prosinca 2015. godine iznosio 1.809 tisuće kuna.

Bilješke uz financijske izvještaje (nastavak)

Za godinu koja je završila 31. prosinca 2016.

(Svi iznosi izraženi su u tisućama kuna)

27. KRATKOROČNI KREDITI (NASTAVAK)

12. prosinca 2016. godine sklopljen je novi ugovor o kreditu na iznos od 3.000 tisuća kuna s rokom povrata od 12. prosinca 2017. godine. Kamatna stopa iznosi 4,25% godišnje i fiksna je. Kamate se obračunavaju primjenom komforne metode za odgovarajući broj dana na iskorišteni iznos kredita na bazi 365/366 dana u godini, te se naplaćuju mjesečno. 17. svibnja 2016. je podmiren dio iskorištenog iznosa i do kraja godine nije povlačen. Na 31. prosinca iskorišteni dio kredita iznosi 0,00 kuna. 12. prosinca 2017. sklopljen je novi ugovor o kreditu na isti iznos, kamatna stopa je ostala nepromijenjena, a rok povrata je 12. prosinca 2018. godine. U 2017. godini također nije povlačen.

Dana 22. travnja 2013. godine Društvo je sklopilo ugovor br. 51012005-5001820852 s Erste & Steiermarkische Bank d.d. Rijeka o kratkoročnom kreditu u iznosu od 465 tisuća eura, za interno zatvaranje obveza prema banci. Kamatna stopa je promjenjiva, mjesečni EURIBOR + plus 5,0 postotnih poena. Kredit se svake godine prolongira. 26. travnja 2018. godine sklopljen je aneks, u kojem je promijenjena kamatna stopa na fiksnu i iznosi 3,40 % godišnje.

06. prosinca 2016. godine sklopljen je ugovor br. 16718020021 u iznosu od 133 tisuće eura, s rokom dospjeća 16. lipnja 2017. godine. Kamatna stopa je 3-mjesečni EURIBOR promjenjiv plus fiksna kamatna marža u visini od 3,750 postotna poena godišnje. 31. svibnja 2017. sklopljen je novi ugovor s rokom povrata 10. lipnja 2018. godine. Kamatna stopa je fiksna i iznosi 3,50 %, osim u slučaju uvećanja kamatne stope za 2 postotna poena.

Dana 28. studenog 2013. godine Društvo je sklopilo Aneks Ugovoru o okvirnom kreditu preko žiro računa 2200135548 Croatia banka d.d. Zagreb na iznos od 1.000 tisuća kuna, s dospjećem 30. studenog 2014. godine. Namjena kredita je podržavanje solventnosti. Kredit je na dan 31. prosinca 2015. godine iznosio 1.929 tisuća kuna. 17. svibnja 2016. godine podmiren je iskorišteni iznos kredita u cijelosti. 15. prosinca 2016. godine, potpisan je ugovor o okvirnom kreditu s rokom dospjeća do 30. studenog 2017. godine. Kamatna stopa je 5,49% godišnje i promjenjiva je. Kamate se obračunavaju konformnom metodom dekurzivno na iskorišteni iznos kredita.

Dana 15. lipnja 2016. godine društvo je sklopilo ugovor o kratkoročnom kreditu br. 5000444114 s Erste & Steiermarkische Bank d.d. Rijeka o kratkoročnom kreditu u iznosu od 2.000 tisuća kuna. Kredit se otplaćuje u četiri rate, a rok povrata je 15. ožujka 2017. godine. Kamatna stopa je fiksna i iznosi 4,6 % godišnje. Kamate se obračunavaju primjenom proporcionalne metode na temelju stvarnog broja dana u kamatnom razdoblju i 360 dana u godini. Iznos kredita na 31. prosinca 2016. godine iznos 1.000 tisuća kuna. Kredit je otplaćen 23. ožujka 2017. godine.

21. lipnja 2016. godine društvo je sklopilo ugovor br. 83241005103 o revolving kreditu s Partner Banka d.d. Zagreb u iznosu od 150 tisuća eura s rokom otplate do 01. svibnja 2018. godine. Kredit je odobren u svrhu ustupa potraživanja, na način da društvo kao cedent prenosi svoje potraživanje od Engrotuš d.o.o. Slovenija, na cesionara Partner banku d.d. Kamatna stopa je promjenjiva i iznosi 4,50 % godišnje.

Bilješke uz financijske izvještaje (nastavak)

Za godinu koja je završila 31. prosinca 2016.

(Svi iznosi izraženi su u tisućama kuna)

27. KRATKOROČNI KREDITI (NASTAVAK)

Kretanje kratkoročnih kredita u toku razdoblja prikazano je kako slijedi:

	2017.	2016.
Stanje na dan 1. siječnja	6.656	13.450
Otplata	(7.612)	(11.018)
Nova povlačenja	6.573	4.224
Stanje na dan 31. prosinca	5.617	6.656

28. OBVEZE PREMA DOBAVLJAČIMA

	31. prosinca 2017.	31. prosinca 2016.
Dobavljači u zemlji	32.375	33.494
Dobavljači u inozemstvu	5.198	4.051
Manje: obveze prema povezanim stranama (Bilješka 30)	(1.663)	(2.739)
	35.910	34.806

	31. prosinca 2017.	31. prosinca 2016.
Obveze prema dobavljačima:		
Obveze prema dobavljačima – povezane strane (Bilješka 30)	1.663	2.739
Obveze prema dobavljačima	35.910	34.806
	37.573	37.545

Prosječan period plaćanja obaveza prema dobavljačima bio je 103 dana (2016.: 96 dana). Kamata se nije obračunavala u slučaju prekoračenja. Društvo nije ponudilo kolaterale za kašnjenja u plaćanju. Od ukupnog salda obveze prema dobavljačima na kraju godine, 137 tisuća kuna, odnosno 0,37% odnosi se na Društva koja su članovi Agrokor grupe (2016.: 2.261 tisuća kuna, odnosno 6 %).

Bilješke uz financijske izvještaje (nastavak)

Za godinu koja je završila 31. prosinca 2017. godine

(Svi iznosi izraženi su u tisućama kuna)

29. OSTALE KRATKOROČNE OBVEZE

	31. prosinca 2017.	31. prosinca 2016.
Obveze za izdane mjenice	6.600	3.800
Obveze prema zaposlenima	1.788	1.913
Obveze za poreze, doprinose i druge pristojbe	2.203	1.189
Odgođeno plaćanja troškova i prihod budućeg razdoblja	165	213
Obveze za kamate	148	211
Obveze za primljene predujmove	74	80
	<u>10.978</u>	<u>7.406</u>

	31. prosinca 2017.	31. prosinca 2016.
Primatelj mjenice		
Viro d.d. Zagreb	4.600	2.400
Bakrotisak d.d., Garešnica	1.400	1.000
Rotoplast d.o.o., Sv. Nedjelja	600	400
	<u>6.600</u>	<u>3.800</u>

30. TRANSAKCIJE S POVEZANIM STRANAMA

Pregled transakcija s povezanim strankama prikazujemo kako slijedi:

Društvo	31. prosinca 2017.	31. prosinca 2016.	31. prosinca 2017.	31. prosinca 2016.
	Potraživanja	Potraživanja	Obveze	Obveze
Maraska d.d., Zadar*	12.877	41.781	403	-
Brodmerkur d.d., Split*	6.189	6.001	113	262
Saponia d.d., Osijek	-	-	18	246
Mepas d.o.o., Zadar*	1.537	1.321	1.055	74
Mepas d.o.o., Široki Brijeg, BiH	11.772	15.075	0	1.071
Kandit d.o.o., Osijek	383	120	74	1.085
	<u>32.758</u>	<u>64.298</u>	<u>1.663</u>	<u>2.739</u>

Bilješke uz financijske izvještaje (nastavak)

Za godinu koja je završila 31. prosinca 2017. godine

(Svi iznosi izraženi su u tisućama kuna)

30. TRANSAKCIJE S POVEZANIM STRANAMA

* Potraživanja od društva Maraska d.d. se odnose na potraživanja od kupaca u iznosu od 1.124 kuna i na potraživanja po pozajmicama u iznosu od 11.753 kuna (bilješke 15,17 i 18). Potraživanja od društva Brodomerkur d.d. odnose se na potraživanja od kupaca u iznosu od 371 kuna i na potraživanja po pozajmicama u iznosu od 5.818 kuna (bilješke 15,17 i 18). Potraživanja od društva Mepas d.o.o Zadar odnose se na potraživanja od kupaca u iznosu od 87 kuna i na potraživanja po pozajmicama u iznosu od 1.450 kuna (bilješke 15,17 i 18).

	2017.	2016.	2017.	2016.
Društvo	Prihodi	Prihodi	Rashodi	Rashodi
Mepas d.o.o., Široki Brijeg, BiH	20.951	20.745	1.319	1.326
Maraska d.d., Zadar	1.734	566	724	1.583
Brodomerkur d.d., Split	187	234	1.114	621
Saponia d.d., Osijek	85	88	94	125
Mepas d.o.o., Zadar	334	385	10.560	10.209
Kandit d.o.o., Osijek	1.099	794	1.179	2.959
	24.390	22.812	14.990	16.823

31. PRIMANJA KLJUČNIH ZAPOSLENIKA

Članovima Uprave i Nadzornog odbora te ključnom poslovodstvu isplaćene su tijekom godine sljedeće naknade:

	2017.	2016.
Bruto plaća	1.973	1.886
Doprinosi na plaće	339	325
	2.312	2.211

32. VLASTITE DIONICE

U 2017. godini Društvo je steklo 8.265 vlastitih dionica po prosječnoj cijeni 550,00 kuna što čini 6,34% udjela u temeljnom kapitalu.

Bilješke uz financijske izvještaje (nastavak)

Za godinu koja je završila 31. prosinca 2017. godine

(Svi iznosi izraženi su u tisućama kuna)

33. FINANCIJSKI INSTRUMENTI I UPRAVLJANJE RIZICIMA

Koeficijent zaduženosti

Uprava prati strukturu izvora financiranja na mjesečnoj osnovi. Kao dio ovog praćenja, Uprava uzima u obzir trošak financiranja i rizike povezane sa svakom od vrsti izvora financiranja.

Koeficijent zaduženosti na kraju godine može se prikazati kako slijedi:

	31. prosinca 2017.	31. prosinca 2016.
Dug	19.264	29.256
Novac i novčani ekvivalenti	<u>(2.753)</u>	<u>(552)</u>
Neto dug	<u>16.511</u>	<u>28.704</u>
Kapital	135.798	134.819
Neto omjer duga i kapitala	12,16%	21,29%

Društvo upravlja svojim kapitalom kako bi osiguralo da bude omogućen vremenski neograničen nastavak poslovanja, uz istovremenu realizaciju najvećeg mogućeg povrata za interesne strane kroz optimiranje stanja između dužničkog i vlasničkog kapitala. Kapital Društva se sastoji od dužničkog dijela, koji uključuje primljene zajmove i kredite umanjene za novac u blagajni i stanja na računima u bankama i vlasničke glavnice, koja obuhvaća temeljni kapital, pričuve i zadržanu dobit. Društvo ne podliježe nikakvim vanjskim zahtjevima u pogledu kapitalnih zahtjeva. Društvo redovito pregledava strukturu kapitala. U sklopu pregleda, Uprava promatra cijenu kapitala i rizike povezane sa svakom klasom kapitala.

Kategorije financijskih instrumenata

	31. prosinca 2017.	31. prosinca 2016.
Financijska imovina		
Novac i novčani ekvivalenti	2.753	552
Financijska imovina raspoloživa za prodaju	45.322	15.322
Potraživanja od kupaca	47.590	52.402
Dani kratkoročni zajmovi	4.170	7.170
Financijska imovina koja se drži do dospelja (depoziti)	105	1.606
Dani dugoročni krediti	<u>14.851</u>	<u>2.977</u>
	<u>114.791</u>	<u>80.029</u>
Financijske obveze		
Obveze po dugoročnim kreditima	8.218	12.743
Kratkoročni dio dugoročnih kredita	4.447	8.039
Obveze po najmovima	981	1.818
Obveze po kratkoročnim kreditima	5.617	6.656
Obveze prema dobavljačima	35.910	34.806
Obveze prema povezanim stranama	1.663	2.739
Obveze za mjenice	<u>6.600</u>	<u>3.800</u>
	<u>63.436</u>	<u>70.601</u>

Bilješke uz financijske izvještaje (nastavak)

Za godinu koja je završila 31. prosinca 2017. godine

(Svi iznosi izraženi su u tisućama kuna)

33. FINANCIJSKI INSTRUMENTI I UPRAVLJANJE RIZICIMA (NASTAVAK)

Kategorije financijskih instrumenata (nastavak)

Na izvještajni datum nije bilo značajnih koncentracija kreditnog rizika po zajmovima i potraživanjima određenima za iskazivanje po fer vrijednosti kroz račun dobiti i gubitka. Gore naveden knjigovodstveni iznos predstavlja najveću izloženost društva kreditnom riziku po danim zajmovima i potraživanjima.

Ciljevi upravljanja financijskim rizikom

U sklopu redovnog poslovanja, društvo može biti izloženo raznim financijskim rizicima, među kojima su najznačajniji cjenovni rizik, valutni rizik, kamatni rizik, kreditni rizik, rizik likvidnosti i tržišni rizik. Stoga je upravljanje rizicima općenito usmjereno na prognoziranje rezultata u određenim sferama financijskih tržišta, kako bi se mogući negativni učinci, koji bi mogli utjecati na financijske rezultate, bili svedeni na najmanju moguću razinu.

Financijski rizici se kontinuirano identificiraju te mjere i prate različitim mehanizmima kontrole kako bi se odredile adekvatne cijene usluga koje Društvo pruža. Radi izbjegavanja koncentracije određenog rizika, koriste se primjereni oblici slobodnih likvidnih sredstava.

Upravljanje rizicima se odvija u skladu s politikom koju je odobrila Uprava, koja je postavila osnovna načela općeg upravljanja financijskim rizikom iz kojih su izvedene procedure za upravljanje pojedinih rizika, kao što je cjenovni rizik, valutni rizik, kamatni rizik, kreditni rizik, rizik likvidnosti, tržišni rizik te upravljanje rizicima u korištenju nederivacijskih instrumenata.

Upravljanje cjenovnim rizikom

Najveće tržište na kojem Društvo prodaje svoje proizvode je tržište Republike Hrvatske, ali aktivno sudjeluje i na ostalim europskim i svjetskim tržištima. Društvo je izloženo cjenovnom riziku, a usklađenje cijena vrši se kroz mehanizme redovnog praćenja cijena konkurencije, troškova sirovine, cijene rada i ostalih faktora koji utječu na formiranje cijene.

Upravljanje kreditnim rizikom

Kreditni rizik odnosi se na rizik da druga strana neće ispuniti svoje ugovorne obveze, što bi rezultiralo financijskim gubitkom Društva. Društvo je usvojilo politiku poslovanja isključivo s kreditno sposobnim stranama i pribavlja dostatne instrumente osiguranja kako bi ublažilo rizik financijskog gubitka zbog neplaćanja. Društvo na osnovu dostupnih informacija procjenjuje kreditnu sposobnost svih svojih kupaca. Društvo kontinuirano prati svoju izloženost prema stranama s kojima posluje, kao i njihovu kreditnu sposobnost, a ukupnu vrijednost zaključenih transakcija raspoređuje na prihvaćene klijente. Kreditnom izloženosti se upravlja redovitim analizama kako bi se na vrijeme identificirali rizici u poslovanju s pojedinim klijentima.

Kreditna analiza se provodi na temelju financijskog stanja dužnika i po potrebi se zaključuje osigurateljno pokriće za kreditna jamstva.

Bilješke uz financijske izvještaje (nastavak)

Za godinu koja je završila 31. prosinca 2017. godine

(Svi iznosi izraženi su u tisućama kuna)

33. FINANCIJSKI INSTRUMENTI I UPRAVLJANJE RIZICIMA (NASTAVAK)

Upravljanje kreditnim rizikom (nastavak)

Instrumenti osiguranja naplate

Društvo uobičajeno kao sredstvo osiguranja naplate s kupcima uzima garancije banke, zadužnice i mjenice.

Prema mišljenju Uprave, maksimalna izloženost odražava iznos potraživanja i druge kratkotrajne imovine umanjen za iznos priznatih umanjena vrijednosti na kraju izvještajnog razdoblja

Potraživanja od kupaca se odnose na veliki broj kupaca. Kreditna analiza se provodi na temelju financijskog stanja dužnika i drugih dostupnih informacija. Društvo upravlja nivoom rizika utvrđujući limite izloženosti kreditnom riziku prema jednom dužniku ili grupi dužnika. Kako postoji značajna koncentracija kreditne izloženosti, Društvo smatra da postoji izloženost ovom riziku. Od ukupnog stanja potraživanja od kupaca na kraju godine najveća su potraživanja od tri kupca od kojih je svaki član veće grupe. Ukupna potraživanja svih kupaca iz spomenutih grupa iznose 56,40% (2016: 43,78%) u odnosu na ukupno stanje potraživanja. Osim navedenih, nema drugih kupaca koji bi pojedinačno sačinjavali 10% ukupnog stanja potraživanja na dan izvještaja.

Kreditni rizik po likvidnim sredstvima i financijskim instrumentima je ograničen, budući da je riječ o bankama koje imaju visoke kreditne rejtinge.

Od ukupnog salda potraživanja od kupaca na dan 31. prosinca 2017. godine, 7.056 tisuće kuna, odnosno 14,83% odnosi se na najvećeg kupca Konzum d.d. (2016.: Konzum d.d.: 5.445 tisuća kuna, odnosno 9,15%). Potraživanja od Agrokor grupe na dan 31. prosinca 2017. godine iznose 7.946 tisuća kuna, odnosno 16,7% ukupnih potraživanja (2016: 9.460 tisuća kuna, odnosno 25%), od čega se 2.114 tisuće kuna odnosi na stari i granični dug. Društvo je u 2017. godini ostvarilo 27.064 tisuća kuna prihoda iz transakcija s Agrokor grupom (2016: 27.456 tisuće kuna).

Upravljanje kamatnim rizikom

Kamatni rizik je rizik da će se vrijednost financijskih instrumenata promijeniti uslijed promjene tržišnih kamatnih stopa u odnosu na kamatne stope primjenjive na financijske instrumente. Rizik kamatnih stopa kod tijeka novca je rizik da će troškovi kamata na financijske instrumente biti promjenjivi tijekom razdoblja. Društvo ima značajne dugoročne obveze po kreditima, te je značajno izloženo kamatnom riziku. Sve financijske obveze društva povezane su sa EURIBOR-om i ZIBOR-om, te stoga fluktuacije EURIBOR-a i ZIBOR-a značajno utječe na financijske instrumente.

Analiza osjetljivosti na kamatne stope

Analiza je izrađena pod pretpostavkom da je nepodmireni iznos dugoročnih kredita po promjenljivoj kamatnoj stopi na datum izvještaja bio nepodmiren čitavu godinu. Prosječne kamatne stope koje su važile u 2017. i 2016. godini uvećane su ili umanjene za 50 baznih poena (b.p.).

Bilješke uz financijske izvještaje (nastavak)
Za godinu koja je završila 31. prosinca 2016.

(Svi iznosi izraženi su u tisućama kuna)

33. FINANCIJSKI INSTRUMENTI I UPRAVLJANJE RIZICIMA (NASTAVAK)

Upravljanje kamatnim rizikom (nastavak)

Analiza osjetljivosti na kamatne stope (nastavak)

		Kamata uvećana za 50 b.p.	Razlika	Kamata umanjena za 50 b.p.	Razlika
31. prosinca 2017. godine					
Krediti	165	173	11	151	11
Neto učinak			11		11
		Kamata uvećana za 50 b.p.	Razlika	Kamata umanjena za 50 b.p.	Razlika
31. prosinca 2016. godine					
Krediti	593	697	104	489	104
Neto učinak			104		104

Učinak utjecaja promjene kamatne stope za 50 b.p. je materijalno neznačajan iznos i ne bi imao značajniji utjecaj na dobit Društva ukoliko bi kamatna stopa porasla ili se smanjila za 50 b.p.

Upravljanje valutnim rizikom

Valutni rizik je rizik da će se vrijednosti financijskih instrumenata promijeniti uslijed promjene tečaja. Društvo je najviše izloženo promjenama vrijednosti eura, jer je značajan dio potraživanja i inozemnih prihoda iskazan u eurima. Uz to su neka sredstva i obveze, uglavnom obveze po dugoročnim zajmovima, denominirane u inozemnim valutama koje se preračunavaju u kune primjenom važećeg tečaja na kraju izvještajnog razdoblja.

Nastale tečajne razlike terete rashode poslovanja ili se knjiže u korist računa dobitka i gubitka, ali ne utječu na tijek novca.

Društvo ne koristi nikakve zaštitne mogućnosti u svrhu zaštite od utjecaja promjena tečajeva domaće valute.

Prethodne stope osjetljivosti su stope koje se koriste u internim izvještajima ključnim rukovoditeljima o valutnom riziku i predstavljaju procjenu rukovodstva o realno mogućim promjenama valutnih tečajeva. Analiza osjetljivosti uključuje samo otvorene novčane stavke u stranoj valuti i njihovo preračunavanje na kraju razdoblja usklađuje temeljem postotne promjene valutnih tečajeva. Analiza osjetljivosti uključuje monetarnu imovinu i monetarne obveze u valuti. Pozitivan broj pokazuje povećanje dobiti ako se hrvatska kuna u odnosu na predmetnu valutu promijenila za gore navedene postotke. U slučaju obrnuto proporcionalne promjene vrijednosti hrvatske kune u odnosu na predmetnu valutu, utjecaj na dobit bio bi jednak i suprotan.

Bilješke uz financijske izvještaje (nastavak)

Za godinu koja je završila 31. prosinca 2017. godine

(Svi iznosi izraženi su u tisućama kuna)

33. FINANCIJSKI INSTRUMENTI I UPRAVLJANJE RIZICIMA (NASTAVAK)

Upravljanje valutnim rizikom (nastavak)

U idućoj tablici je analizirana osjetljivost Društva na smanjenje kune od 10% u 2017. godini, odnosno povećanje od 10% u 2017. godini u odnosu na relevantne strane valute.

Analiza valutne osjetljivosti

	Imovina		Obveze	
	31. prosinca 2017.	31. prosinca 2016.	31. prosinca 2017.	31. prosinca 2016.
EUR	25.351	31.289	23.473	23.270

Utjecaj promjene tečaja od 10%

	Imovina		Obveze	
	31. prosinca 2017.	31. prosinca 2016.	31. prosinca 2017.	31. prosinca 2016.
HRK	27.886	34.418	25.820	25.597
Dobit / (gubitak)	2.535	3.129	2.347	2.327

Upravljanje rizikom likvidnosti

Odgovornost za upravljanje kreditnim rizikom snosi Uprava. Društvo upravlja svojom likvidnošću kontinuiranim praćenjem planiranih i ostvarenih novčanih tokova, te usklađenjem financijske imovine i financijskih obveza. Rizik likvidnosti se odnosi na nemogućnost Društva da podmiri svoje obveze o dospelju.

Društvo je usvojilo aktivnu politiku upravljanja likvidnošću, što znači da kontinuirano održava optimalan iznos raspoloživog gotovog novca te svoju sposobnost da financira svoje poslovanje. Društvo upravlja likvidnošću svojih sredstava i izvora sredstava temeljitom analizom njihove strukture i dinamike te prognoziranjem budućih novčanih priljeva i odljeva.

U idućoj tablici analizirano je preostalo razdoblje do ugovorenih dospelja ne derivacijskih financijskih obveza Društva. Tablica je sastavljena na temelju ugovornih novčanih odljeva po financijskim obvezama po najranijem datumu na koji se od Društva može zatražiti plaćanje.

Bilješke uz financijske izvještaje (nastavak)

Za godinu koja je završila 31. prosinca 2017. godine

(Svi iznosi izraženi su u tisućama kuna)

33. FINANCIJSKI INSTRUMENTI I UPRAVLJANJE RIZICIMA (NASTAVAK)

Upravljanje rizikom likvidnosti (nastavak)

	Prosječna ponderirana efektivna kamatna stopa %	Do 1 mj.	Od 1 do 3 mj.	Od 3 mj. do 1g.	Od 1 do 5 g.	Ukupno
31. prosinca 2017. godine						
Obveze za mjenice	-	2.000	4.600	-	-	6.600
Obveze prema dobavljačima	-	30.020	6.438	1.092	23	37.573
Obveza po dugoročnom kreditu	5,07	356	760	3.331	8.218	12.665
Obveza po kratkoročnom kreditu	4,54	-	-	5.617	-	5.617
Obveza temeljem najma	6,19	58	117	491	315	981
		32.435	11.914	10.532	8.555	63.436
31. prosinca 2016. godine						
Obveze za mjenice	-	-	2.600	1.200	-	3.800
Obveze prema dobavljačima	-	25.653	8.753	3.124	15	37.545
Obveza po dugoročnom kreditu	4,1	1.246	2.540	4.253	12.743	20.782
Obveza po kratkoročnom kreditu	7,2	1.605	500	4.551	-	6.656
Obveza temeljem najma	-	72	143	616	987	1.818
		28.576	14.536	13.744	13.745	70.601

Bilješke uz financijske izvještaje (nastavak)

Za godinu koja je završila 31. prosinca 2017. godine

(Svi iznosi izraženi su u tisućama kuna)

33. FINANCIJSKI INSTRUMENTI I UPRAVLJANJE RIZICIMA (NASTAVAK)

Upravljanje rizikom likvidnosti (nastavak)

U idućoj tablici analizirano je preostalo razdoblje do ugovorenih dospjeća nederivacijskih financijske imovine Društva. Tablica je sastavljena na temelju nediskontiranih novčanih priljeva po financijskoj imovini po najranijem datumu na koji Društvo može zatražiti plaćanje.

	Prosječna ponderirana efektivna kamatna stopa %	Do 1 mj.	Od 1 do 3 mj.	Od 3 mj. do 1 g.	Od 1 do 5 g.	Ukupno
31. prosinca 2017. godine						
Potraživanja od kupaca	-	42.503	1.518	3.335	234	47.590
Potraživanja po zajmovima	4,97	-	-	4.170	-	4.170
Dani krediti	4,97	-	-	-	14.851	14.851
Potraživanja za depozite	-	-	-	-	105	105
Novac i novčani ekvivalenti	-	2.753	-	-	-	2.753
Utržive vrijednosnice	-	45.322	-	-	-	45.322
		90.578	1.518	7.505	15.190	114.791
31. prosinca 2016. godine						
Potraživanja od kupaca	-	44.554	4.787	3.039	22	52.402
Potraživanja po zajmovima	5,14	-	-	7.170	-	7.170
Dani krediti	5,14	-	-	2.977	-	2.977
Potraživanja za depozite	-	-	-	-	1.606	1.606
Novac i novčani ekvivalenti	-	552	-	-	-	552
Utržive vrijednosnice	-	15.322	-	-	-	15.322
		60.428	4.787	13.186	1.628	80.029

Bilješke uz financijske izvještaje (nastavak)

Za godinu koja je završila 31. prosinca 2017. godine

(Svi iznosi izraženi su u tisućama kuna)

33. FINANCIJSKI INSTRUMENTI I UPRAVLJANJE RIZICIMA (NASTAVAK)

Fer vrijednost financijskih instrumenata

Fer vrijednosti financijske imovine i financijskih obveza se određuje kako slijedi:

- fer vrijednost financijske imovine i financijskih obveza pod standardnim uvjetima i kojima se trguje na aktivnim likvidnim tržištima određuje se prema cijenama koje kotiraju na tržištu
- fer vrijednost ostale financijske imovine i ostalih financijskih obveza određuje se u skladu s modelima za određivanje cijena, a na temelju analize diskontiranih novčanih tokova koristeći cijene iz poznatih transakcija na tržištu i cijene koje se nude za slične instrumente

Na dan 31. prosinca 2017. godine iskazani iznosi novca, kratkoročnih depozita, potraživanja, kratkoročnih obveza, ukalkuliranih troškova, kratkoročnih pozajmica i ostalih financijskih instrumenata odgovaraju njihovoj tržišnoj vrijednosti, zbog kratkoročne prirode ovih sredstava i obveza.

33. POTENCIJALNE OBVEZE

Naknade za odlazak u mirovinu i ostale naknade zaposlenicima

Društvo nema nikakav poseban model mirovinskog osiguranja za svoje zaposlene ili upravu. Sukladno tome, nisu unijeta nikakva rezerviranja za te troškove. Za zaposlenike u Republici Hrvatskoj, plaćaju se zakonski doprinosi za mirovinsko osiguranje. Ti doprinosi čine osnovu za mirovine koje Hrvatski mirovinski fond isplaćuje hrvatskim zaposlenicima nakon njihova odlaska u mirovinu.

Pravni postupci u tijeku

Društvo evidentira troškove pravnih postupaka u tijeku temeljem isplata po sudskim rješenjima. Društvo nema iskazane obveze temeljem pravnih postupaka u tijeku jer uprava procjenjuje da ne postoji vjerojatnost značajnijih budućih troškova po ovoj osnovi koji bi teretili troškove.

Bilješke uz financijske izvještaje (nastavak)

Za godinu koja je završila 31. prosinca 2017. godine

(Svi iznosi izraženi su u tisućama kuna)

33. POTENCIJALNE OBVEZE (NASTAVAK)

Dana jamstva i garancije

DUŽNIK PO JAMSTVU	Opis	IZNOS KN	DATUM DOSPIJEĆA
Brodmerkur d.o.o., Široki Brijeg	10 bjanko mjenica, 5 zadužnica, korporativna garancija	224.200.000	01.03.2025.
Mepas d.o.o., Široki Brijeg	Sudužnik IV	30.400.000	-
Brodmerkur d.d.	Revolving kredit, zadužnica, bjanko mjenica, Sudužnik II	38.000.000	30.04.2018.
Brodmerkur d.d.	Dugor.kredit za financ. traj. obrt.sredstava, 1 zaduž. (53.689.811kn) Sudužnik II	53.689.811	31.12.2020.
Saponia d.d.	Zadužnica 4.000.000€ Sudužnik II	30.000.000	30.09.2020.
Saponia d.d.	Jamac platac	30.000.000	30.09.2020.
Kandit d.o.o.	Sudužnik II	109.375.000	31.12.2026.
Maraska d.d., Zadar	Restrukturiranje, 2 zadužnice, 3 bjanko zadužnice, Jamac platac II	16.000.000	31.07.2026.
Maraska d.d., Zadar	1 zadužnica, Jamac II, dugoročni kredit	23.000.000	31.12.2023.
Maraska d.d., Zadar	Restrukturiranje, 2 zadužnice, 3 bjanko zadužnice, Jamac II	13.590.000	31.05.2027.
Maraska d.d., Zadar	Refinanciranje, 1 zadužnica, hipoteka, Jamac III (solid.jam.)	12.920.000	01.03.2022.
Maraska d.d., Zadar	Dugoročni kredit, 1 bjanko mjenica, Jamac II	12.000.000	31.12.2023.
Maraska d.d., Zadar	Kratkoročni kredit (minus po Ž-R), 1 bjanko mjenica, Jamac II	5.000.000	30.07.2018.
Maraska d.d., Zadar	Revolving kredit, zadužnica OV-13801/2017, Jamac platac	1.003.150	01.07.2018.
Maraska d.d., Zadar	Tekuća likvidnost, zadužnica OV-13800/2017, Jamac platac	1.500.000	01.07.2018.

34. DOGAĐAJI NAKON DATUMA BILANCE

Nakon 31. prosinca 2017. godine nije bilo događaja koji bi imali značajan utjecaj na financijske izvještaje za 2017. godinu, odnosno nisu od takvog značaja za poslovanje Društva da bi zahtijevali objavu u bilješkama uz financijske izvještaje.

Bilješke uz financijske izvještaje (nastavak)

Za godinu koja je završila 31. prosinca 2017. godine

(Svi iznosi izraženi su u tisućama kuna)

35. ODOBRENJE FINACIJSKIH IZVJEŠTAJA

Financijske izvještaje usvojila je Uprava i odobrila njihovo izdavanje dana 30. travnja 2018. godine.

Potpisali u ime Uprave Društva dana 30. travnja 2018. godine:


Krešimir Pajić

Predsjednik Uprave



Ivan Grbešić

Član Uprave



KOESTLIN d.d. 1
TVORNICA KEKSA I VAFLA
BJELOVAR, Slavonska cesta 2a

2