



POLUGODIŠNJI IZVJEŠTAJ ZA 2016. GODINU

Bjelovar, srpanj 2016.

SADRŽAJ:

1. MEĐUIZVJEŠTAJ POSLOVODSTVA
2. OPĆI PODACI
3. BILANCA 30.06.2016.
4. RAČUN DOBITI I GUBITKA 01.01. - 30.06.2016.
5. IZVJEŠTAJ O NOVČANOM TIJEKU 01.01. - 30.06.2016.
6. IZVJEŠTAJ O PROMJENAMA KAPITALA 01.01. - 30.06.2016.
7. IZJAVA OSOBA ODGOVORNIH ZA SASTAVLJANJE FINACIJSKIH IZVJEŠTAJA

MEĐUIZVJEŠTAJ POSLOVODSTVA

Privremeni rezultati poslovanja Koestlin d.d.

za prvih šest mjeseci 2016. godine

Financijski izvještaju TFI – POD predstavljaju nerevidirane financijske rezultate za Koestlin d.d. za prvih šest mjeseci 2016. godine.

U prvom polugodištu 2016. godine ostvaren je pozitivan financijski rezultat u iznosu od 4.378 tisuća kuna koji je manji za 13% u odnosu na isto razdoblje prošle godine kada je dobit iznosila 5.052 tisuće kuna. U drugom tromjesečju ostvarena je dobit od 1.306 tisuća kuna.

Ukupni poslovni prihodi iznose 89.546 tisuća kuna i veći su za 7% u odnosu na prošlo razdoblje. Realizacija na domaćem i inozemnom tržištu porasla je za 6% te iznosi 82.445 tisuća kuna. Na hrvatskom tržištu, unatoč složenim tržišnim uvjetima, ostvaren je ukupan rast prodaje od 2%. Najveći rast ostvaren je na asortimanu Koestlin branda koji je dodatno učvrstio tržišne pozicije Koestlina, najvećim dijelom kroz razvoj novih proizvoda.

Na inozemnom tržištu ostvareno je 46.435 tisuća kuna prihoda od prodaje što je 9% više nego prošle godine (2015.g. 42.656 tisuća kuna). Glavna inozemna tržišta na kojima se ostvaruje više od 80% inozemnih prihoda su: Bosna i Hercegovina, Poljska, Slovenija te Velika Britanija. Povećana je realizacija na tržištima Poljske i Engleske, a isto tako razvija se nekoliko projekata sa više kupaca od kojih se očekuje dodatni rast izvoza u narednom periodu.

Ukupni poslovni rashodi iznose 85.371 tisuću kuna unutar kojih najveći udio zauzimaju troškovi sirovina i materijala, troškovi usluga te troškovi osoblja. U odnosu na prošlo razdoblje, isti su porasli za 9% što je posljedica povećane realizacije.

Iz financijskih aktivnosti ostvaruje se dobit od 204 tisuće kuna što je posljedica pada financijskih rashoda, najvećim dijelom kamata.

Koestlin d.d. ima zaposlenih 455 zaposlenika prema kojima podmiruje svoje obveze na vrijeme, dok prema bankama i dobavljačima ispunjava obveze s relativno malim zakašnjenjem.


Poslovna politika usmjerena je na racionalizaciju i stabilnost poslovanja te održavanje likvidnosti s ciljem zadržavanja pozicije jednog od vodećeg proizvođača u konditorskoj industriji. Društvo intenzivno radi na održavanju i poboljšanju kvalitete, a dokaz tome su standardi koje posjeduje: ISO 9001:2008, HACCP, IFS, KOSHER, BRC i GS1 GTC te se i dalje radi na uvođenju novih standarda. Koestlin d.d. također je članica Sedex organizacije orijentirane na provođenje etički i društveno odgovornog poslovanja.

Bjelovar, srpanj 2016.

KOESTLIN d.d. 1
TVORNICA KEKSA I VAFLA
BJELOVAR, Slavonska cesta 2a

Član Uprave – direktor

Krešimir Pajić



Prilog 1.
Razdoblje izvještavanja: do

Tromjesečni finansijski izvještaj poduzetnika TFI-POD

Matični broj (MB):

Matični broj subjekta (MBS):

Ozbilni identifikacijski broj (OIB):

Tvrtka izdavačulja:

Pošanski broj i mjesto:

Ulica i kućni broj:

Adresa e-pošte:

Internet adresa:

Šira i naziv općine/grada:

Šira i naziv županije: Broj zaposlenih:
(krajem izvještajnog razdoblja)

Konsolidirani izvještaj: Šira NKD-a:

Tvrtke subjekata konsolidacije (prema MSFI): Središte: MB:

Knjigovodstveni servis:

Osoba za kontakt:
(uneti se samo prezime i ime osobe za kontakt)


Telefon: Telefaks:

Adresa e-pošte:

Prezime i ime:
(osoba ovlaštena za zastupanje)

Dokumentacija za objavu:

1. Finansijski izvještaj (bilanca, račun dobiti i gubitka, izvještaj o novčanom toku, izvještaj o promjenama kapitala i bilješke uz finansijske izvještaje)
2. Međuizvještaj poslovođenstva,
3. Izjavu osobe odgovornih za sastavljanje izvještaja izdavačulje.


(potpis osobe ovlaštene za zastupanje)

KOEPTLIN d.d. 1
TVORNICA KEKSA I VAFLA
BJELOVAR, Slavonska cesta 2a

BILANCA			
stanje na dan 30.06.2016.			
Obveznik: Koestlin d.d., Slavonska cesta 2a, Bjelovar			
Naziv pozicije	AOP oznaka	Prethodno razdoblje	Tekuće razdoblje
1	2	3	4
A) POTRAŽIVANJA ZA UPISANI A NEUPLAĆENI KAPITAL	001		
B) DUGOTRAJNA IMOVINA (003+010+020+029+033)	002	80.026.752	81.562.538
I. NEMATERIJALNA IMOVINA (004 do 009)	003	584.478	650.412
1. Izdaci za razvoj	004		
2. Koncesije, patenti, licencije, robne i uslužne marke, softver i ostala prava	005	584.478	650.412
3. Goodwill	006		
4. Predujmovi za nabavu nematerijalne imovine	007		0
5. Nematerijalna imovina u pripremi	008		
6. Ostala nematerijalna imovina	009		
II. MATERIJALNA IMOVINA (011 do 019)	010	61.035.195	61.808.510
1. Zemljište	011	3.882.620	3.882.620
2. Građevinski objekti	012	32.089.876	31.923.158
3. Postrojenja i oprema	013	16.139.266	14.927.653
4. Alati, pogonski inventar i transportna imovina	014	3.200.754	3.114.107
5. Biološka imovina	015		
6. Predujmovi za materijalnu imovinu	016		504.937
7. Materijalna imovina u pripremi	017	5.722.679	7.456.035
8. Ostala materijalna imovina	018		
9. Ulaganje u nekretnine	019		
III. DUGOTRAJNA FINACIJSKA IMOVINA (021 do 028)	020	18.407.079	19.103.616
1. Udjeli (dionice) kod povezanih poduzetnika	021	15.308.300	15.308.300
2. Dani zajmovi povezanim poduzetnicima	022	1.479.717	2.176.266
3. Sudjelujući interesi (udjeli)	023	13.973	13.961
4. Zajmovi dani poduzetnicima u kojima postoje sudjelujući interesi	024		
5. Ulaganja u vrijednosne papire	025		
6. Dani zajmovi, depoziti i slično	026	1.605.089	1.605.089
7. Ostala dugotrajna financijska imovina	027		
8. Ulaganja koja se obračunavaju metodom udjela	028		
IV. POTRAŽIVANJA (030 do 032)	029	0	0
1. Potraživanja od povezanih poduzetnika	030		
2. Potraživanja po osnovi prodaje na kredit	031		
3. Ostala potraživanja	032		
V. ODGOĐENA POREZNA IMOVINA	033		
C) KRATKOTRAJNA IMOVINA (035+043+050+058)	034	131.257.731	140.725.857
I. ZALIHE (036 do 042)	035	26.080.916	25.316.274
1. Sirovine i materijal	036	16.820.459	15.785.384
2. Proizvodnja u tijeku	037	1.268.510	1.061.627
3. Gotovi proizvodi	038	4.874.793	6.392.127
4. Trgovačka roba	039	32.682	89.358
5. Predujmovi za zalihe	040	3.084.472	1.987.778
6. Dugotrajna imovina namijenjena prodaji	041		
7. Biološka imovina	042		
II. POTRAŽIVANJA (044 do 049)	043	65.917.578	66.875.205
1. Potraživanja od povezanih poduzetnika	044		
2. Potraživanja od kupaca	045	64.869.796	66.453.684
3. Potraživanja od sudjelujućih poduzetnika	046		
4. Potraživanja od zaposlenika i članova poduzetnika	047	38.044	60.753
5. Potraživanja od države i drugih institucija	048	998.437	349.467
6. Ostala potraživanja	049	11.301	11.301
III. KRATKOTRAJNA FINACIJSKA IMOVINA (051 do 057)	050	38.530.426	45.061.194
1. Udjeli (dionice) kod povezanih poduzetnika	051		
2. Dani zajmovi povezanim poduzetnicima	052	3.270.000	7.769.800
3. Sudjelujući interesi (udjeli)	053		
4. Zajmovi dani poduzetnicima u kojima postoje sudjelujući interesi	054		
5. Ulaganja u vrijednosne papire	055		0
6. Dani zajmovi, depoziti i slično	056	35.260.426	37.291.394
7. Ostala financijska imovina	057		
IV. NOVAC U BANCII I BLAGAJNI	058	728.811	3.473.184
D) PLAĆENI TROŠKOVI BUDUĆEG RAZDOBLJA I OBRAČUNATI PRIHODI	059	2.215.877	1.376.782
E) UKUPNO AKTIVA (001+002+034+059)	060	213.500.360	223.665.177
F) IZVANBILANČNI ZAPISI	061	12.451.366	

PASIVA			
A) KAPITAL I REZERVE (063+064+065+071+072+075+078)	062	129.752.674	134.131.064
I. TEMELJNI (UPISANI) KAPITAL	063	91.193.200	91.193.200
II. KAPITALNE REZERVE	064		
III. REZERVE IZ DOBITI (066+067-068+069+070)	065	14.526.698	14.526.698
1. Zakonske rezerve	066	4.559.660	4.559.660
2. Rezerve za vlastite dionice	067		
3. Vlastite dionice i udjeli (odbitna stavka)	068		
4. Statutarne rezerve	069		
5. Ostale rezerve	070	9.967.038	9.967.038
IV. REVALORIZACIJSKE REZERVE	071	3.785.313	3.785.313
V. ZADRŽANA DOBIT ILI PRENESENI GUBITAK (073-074)	072	10.943.652	20.247.464
1. Zadržana dobit	073	10.943.652	20.247.464
2. Preneseni gubitak	074		
VI. DOBIT ILI GUBITAK POSLOVNE GODINE (076-077)	075	9.303.811	4.378.389
1. Dobit poslovne godine	076	9.303.811	4.378.389
2. Gubitak poslovne godine	077		
VII. MANJINSKI INTERES	078		
B) REZERVIRANJA (080 do 082)	079	165.400	112.500
1. Rezerviranja za mirovine, otpremnine i slične obveze	080	165.400	112.500
2. Rezerviranja za porezne obveze	081		
3. Druga rezerviranja	082		
C) DUGOROČNE OBVEZE (084 do 092)	083	23.587.500	30.641.968
1. Obveze prema povezanim poduzetnicima	084		
2. Obveze za zajmove, depozite i slično	085		
3. Obveze prema bankama i drugim financijskim institucijama	086	20.704.072	28.279.152
4. Obveze za predujmove	087		
5. Obveze prema dobavljačima	088	2.883.428	2.362.816
6. Obveze po vrijednosnim papirima	089		
7. Obveze prema poduzetnicima u kojima postoje sudjelujući interesi	090		
8. Ostale dugoročne obveze	091		
9. Odgođena porezna obveza	092		
D) KRATKOROČNE OBVEZE (094 do 105)	093	59.648.781	55.506.704
1. Obveze prema povezanim poduzetnicima	094		
2. Obveze za zajmove, depozite i slično	095		
3. Obveze prema bankama i drugim financijskim institucijama	096	13.450.439	8.259.807
4. Obveze za predujmove	097	114.450	95.933
5. Obveze prema dobavljačima	098	35.454.320	37.494.152
6. Obveze po vrijednosnim papirima	099	8.400.000	6.900.000
7. Obveze prema poduzetnicima u kojima postoje sudjelujući interesi	100		
8. Obveze prema zaposlenicima	101	1.674.786	1.777.226
9. Obveze za poreze, doprinose i slična davanja	102	377.287	807.829
10. Obveze s osnove udjela u rezultatu	103	37.308	37.308
11. Obveze po osnovi dugotrajne imovine namijenjene prodaji	104		
12. Ostale kratkoročne obveze	105	140.191	134.449
E) ODGOĐENO PLAĆANJE TROŠKOVA I PRIHOD BUDUĆEGA RAZDOBLJA	106	346.005	3.272.941
F) UKUPNO – PASIVA (062+079+083+093+106)	107	213.500.360	223.665.177
G) IZVANBILANČNI ZAPISI	108	12.451.366	

RACUN DOBITI I GUBITKA					
u razdoblju 01.01.2016. do 30.06.2016.					
Obveznik: Koestlin d.d., Slavonska cesta 2a, Bjelovar					
Naziv pozicije	AOP oznaka	Prethodno razdoblje		Tekuće razdoblje	
		Kumulativn o	Tromjesečj e	Kumulativn o	Tromjesečj e
1	2	3	4	5	6
I. POSLOVNI PRIHODI (112+113)	111	84.001.319	43.251.045	89.545.561	48.334.869
1. Prihodi od prodaje	112	78.073.027	40.112.742	82.444.656	43.563.160
2. Ostali poslovni prihodi	113	5.928.292	3.138.303	7.100.905	4.771.709
II. POSLOVNI RASHODI (115+116+120+124+125+126+129+130)	114	78.584.993	40.410.592	85.371.246	47.192.856
1. Promjene vrijednosti zaliha proizvodnje u tijeku i gotovih proizvoda	115	1.417.875	2.213.105	-1.333.247	939.725
2. Materijalni troškovi (117 do 119)	116	62.204.405	29.352.642	67.598.793	36.608.527
a) Troškovi sirovina i materijala	117	45.462.298	20.631.391	49.418.686	25.982.698
b) Troškovi prodane robe	118	2.659.687	1.554.402	3.634.112	2.793.815
c) Ostali vanjski troškovi	119	14.082.420	7.166.849	14.545.995	7.832.014
3. Troškovi osoblja (121 do 123)	120	12.228.099	6.187.185	13.028.525	6.650.095
a) Neto plaće i nadnice	121	7.905.793	3.981.870	8.475.453	4.323.796
b) Troškovi poreza i doprinosa iz plaća	122	2.486.205	1.257.474	2.633.931	1.344.500
c) Doprinosi na plaće	123	1.836.101	947.841	1.919.141	981.799
4. Amortizacija	124	2.972.087	1.481.064	3.074.295	1.541.066
5. Ostali troškovi	125	2.598.277	1.176.596	3.002.880	1.453.443
6. Vrijednosno usklađivanje (127+128)	126	0		0	0
a) dugotrajne imovine (osim financijske imovine)	127				
b) kratkotrajne imovine (osim financijske imovine)	128				
7. Rezerviranja	129				
8. Ostali poslovni rashodi	130				
III. FINANCIJSKI PRIHODI (132 do 136)	131	1.258.661	633.089	1.353.398	705.728
1. Kamate, tečajne razlike, dividende i slični prihodi iz odnosa s povezanim poduzetnicima	132	178.440	87.290	190.660	111.526
2. Kamate, tečajne razlike, dividende, slični prihodi iz odnosa s nepovezanim poduzetnicima i drugim osobama	133	1.080.221	545.799	1.162.738	594.202
3. Dio prihoda od pridruženih poduzetnika i sudjelujućih interesa	134				
4. Nerealizirani dobiti (prihodi) od financijske imovine	135				
5. Ostali financijski prihodi	136				
IV. FINANCIJSKI RASHODI (138 do 141)	137	1.622.518	854.220	1.149.324	541.352
1. Kamate, tečajne razlike i drugi rashodi s povezanim poduzetnicima	138				
2. Kamate, tečajne razlike i drugi rashodi iz odnosa s nepovezanim poduzetnicima i drugim osobama	139	1.622.518	854.220	1.149.324	541.352
3. Nerealizirani gubici (rashodi) od financijske imovine	140				
4. Ostali financijski rashodi	141				
V. UDIO U DOBITI OD PRIDRUŽENIH PODUZETNIKA	142				
VI. UDIO U GUBITKU OD PRIDRUŽENIH PODUZETNIKA	143				
VII. IZVANREDNI - OSTALI PRIHODI	144				
VIII. IZVANREDNI - OSTALI RASHODI	145				
IX. UKUPNI PRIHODI (111+131+142 + 144)	146	85.259.980	43.884.134	90.898.959	49.040.597
X. UKUPNI RASHODI (114+137+143 + 145)	147	80.207.511	41.264.812	86.520.570	47.734.208
XI. DOBIT ILI GUBITAK PRIJE OPOREZIVANJA (146-147)	148	5.052.469	2.619.322	4.378.389	1.306.389
1. Dobit prije oporezivanja (146-147)	149	5.052.469	2.619.322	4.378.389	1.306.389
2. Gubitak prije oporezivanja (147-146)	150	0	0	0	0
XII. POREZ NA DOBIT	151				
XIII. DOBIT ILI GUBITAK RAZDOBLJA (148-151)	152	5.052.469	2.619.322	4.378.389	1.306.389
1. Dobit razdoblja (149-151)	153	5.052.469	2.619.322	4.378.389	1.306.389
2. Gubitak razdoblja (151-148)	154	0	0	0	0

IZVJEŠTAJ O OSTALOJ SVEOBUHVAATNOJ DOBITI (popunjava poduzetnik obveznik primjene MSFI-a)					
I. DOBIT ILI GUBITAK RAZDOBLJA (= 152)	157	5.052.469	2.619.322	4.378.389	1.306.389
II. OSTALA SVEOBUHVAATNA DOBIT/GUBITAK PRIJE POREZA (159 do 165)	158	0	0	0	0
1. Tečajne razlike iz preračuna inozemnog poslovanja	159				
2. Promjene revalorizacijskih rezervi dugotrajne materijalne i	160				
3. Dobit ili gubitak s osnove ponovnog vrednovanja financijske	161				
4. Dobit ili gubitak s osnove učinkovite zaštite novčanog toka	162				
5. Dobit ili gubitak s osnove učinkovite zaštite neto ulaganja u inozemstvu	163				
6. Udio u ostaloj sveobuhvatnoj dobiti/gubitku pridruženih poduzetnika	164				
7. Aktuarski dobiti/gubici po planovima definiranih primanja	165				
III. POREZ NA OSTALU SVEOBUHVAATNU DOBIT RAZDOBLJA	166				
IV. NETO OSTALA SVEOBUHVAATNA DOBIT ILI GUBITAK	167	0	0	0	0
V. SVEOBUHVAATNA DOBIT ILI GUBITAK RAZDOBLJA (157+167)	168	5.052.469	2.619.322	4.378.389	1.306.389

IZVJESTAJ O NOVČANOM TIJEKU - Indirektna metoda u razdoblju 01.01.2016. do 30.06.2016.			
Obveznik: Koestlin d.d., Slavonska cesta 2a, Bjelovar			
Naziv pozicije	AOP oznaka	Prethodno razdoblje	Tekuće razdoblje
1	2	3	4
NOVČANI TIJEK OD POSLOVNIH AKTIVNOSTI			
1. Dobit prije poreza	001	5.052.469	4.378.389
2. Amortizacija	002	2.972.087	3.074.295
3. Povećanje kratkoročnih obveza	003		643.406
4. Smanjenje kratkotrajnih potraživanja	004	2.048.796	
5. Smanjenje zaliha	005		
6. Ostalo povećanje novčanog tijeka	006		
I. Ukupno povećanje novčanog tijeka od poslovnih aktivnosti (001 do 006)	007	10.073.352	8.096.090
1. Smanjenje kratkoročnih obveza	008	4.462.994	
2. Povećanje kratkotrajnih potraživanja	009		1.583.887
3. Povećanje zaliha	010	3.882.032	332.052
4. Ostalo smanjenje novčanog tijeka	011	3.109.861	4.002.325
II. Ukupno smanjenje novčanog tijeka od poslovnih aktivnosti (008 do 011)	012	11.454.887	5.918.264
A1) NETO POVEĆANJE NOVČANOG TIJEKA OD POSLOVNIH	013	0	2.177.826
A2) NETO SMANJENJE NOVČANOG TIJEKA OD POSLOVNIH	014	1.381.535	0
NOVČANI TIJEK OD INVESTICIJSKIH AKTIVNOSTI			
1. Novčani primici od prodaje dugotrajne materijalne i nematerijalne imovine	015		13.381
2. Novčani primici od prodaje vlasničkih i dužničkih instrumenata	016		
3. Novčani primici od kamata	017		
4. Novčani primici od dividendi	018	0	
5. Ostali novčani primici od investicijskih aktivnosti	019		
III. Ukupno novčani primici od investicijskih aktivnosti (015 do 019)	020	0	13.381
1. Novčani izdaci za kupnju dugotrajne materijalne i nematerijalne imovine	021	664.675	1.396.426
2. Novčani izdaci za stjecanje vlasničkih i dužničkih financijskih instrumenata	022		
3. Ostali novčani izdaci od investicijskih aktivnosti	023		
IV. Ukupno novčani izdaci od investicijskih aktivnosti (021 do 023)	024	664.675	1.396.426
B1) NETO POVEĆANJE NOVČANOG TIJEKA OD INVESTICIJSKIH	025	0	0
B2) NETO SMANJENJE NOVČANOG TIJEKA OD INVESTICIJSKIH	026	664.675	1.383.045
NOVČANI TIJEK OD FINACIJSKIH AKTIVNOSTI			
1. Novčani primici od izdavanja vlasničkih i dužničkih financijskih instrumenata	027		
2. Novčani primici od glavnice kredita, zadužnica, pozajmica i drugih posudbi	028	10.945.000	19.716.911
3. Ostali primici od financijskih aktivnosti	029		
V. Ukupno novčani primici od financijskih aktivnosti (027 do 029)	030	10.945.000	19.716.911
1. Novčani izdaci za otplatu glavnice kredita i obveznica	031	7.280.752	17.328.560
2. Novčani izdaci za isplatu dividendi	032		
3. Novčani izdaci za financijski najam	033	1.100.340	438.759
4. Novčani izdaci za otkup vlastitih dionica	034		
5. Ostali novčani izdaci od financijskih aktivnosti	035		
VI. Ukupno novčani izdaci od financijskih aktivnosti (031 do 035)	036	8.381.092	17.767.319
C1) NETO POVEĆANJE NOVČANOG TIJEKA OD FINACIJSKIH	037	2.563.908	1.949.592
C2) NETO SMANJENJE NOVČANOG TIJEKA OD FINACIJSKIH	038	0	0
Ukupno povećanje novčanog tijeka (013 – 014 + 025 – 026 + 037 – 038)	039	2.563.908	4.127.418
Ukupno smanjenje novčanog tijeka (014 – 013 + 026 – 025 + 038 – 037)	040	2.046.210	1.383.045
Novac i novčani ekvivalenti na početku razdoblja	041	678.147	728.811
Povećanje novca i novčanih ekvivalenata	042	2.563.908	4.127.418
Smanjenje novca i novčanih ekvivalenata	043	2.046.210	1.383.045
Novac i novčani ekvivalenti na kraju razdoblja	044	1.195.845	3.473.184

IZVJEŠTAJ O PROMJENAMA KAPITALA							
	za razdoblje od	01.01.	do	30.06.2016.			
Naziv pozicije	AOP oznaka	Prethodna godina	Tekuća godina				
1	2	3	4				
1. Upisani kapital	001	91.193.200	91.193.200				
2. Kapitalne rezerve	002						
3. Rezerve iz dobiti	003	14.526.698	14.526.698				
4. Zadržana dobit ili preneseni gubitak	004	10.943.652	20.247.464				
5. Dobit ili gubitak tekuće godine	005	5.052.469	4.378.389				
6. Revalorizacija dugotrajne materijalne imovine	006	3.785.313	3.785.313				
7. Revalorizacija nematerijalne imovine	007						
8. Revalorizacija financijske imovine raspoložive za prodaju	008						
9. Ostala revalorizacija	009						
10. Ukupno kapital i rezerve (AOP 001 do 009)	010	125.501.332	134.131.064				
11. Tečajne razlike s naslova neto ulaganja u inozemno poslovanje	011						
12. Tekući i odgođeni porezi (dio)	012						
13. Zaštita novčanog tijeka	013						
14. Promjene računovodstvenih politika	014						
15. Ispravak značajnih pogrešaka prethodnog razdoblja	015						
16. Ostale promjene kapitala	016						
17. Ukupno povećanje ili smanjenje kapitala (AOP 011 do 016)	017	0	0				
17 a. Pripisano imateljima kapitala matice	018						
17 b. Pripisano manjinskom interesu	019						

Bjelovar, 27. srpnja 2016.

IZJAVA ODGOVORNIH OSOBA ZA SASTAVLJANJE FINACIJSKIH IZVJEŠTAJA

Financijski izvještaji sastavljeni su u skladu s Međunarodnim standardima financijskog izvještavanja (MSFI) i Međunarodnim računovodstvenim standardima (MRS) te su u skladu sa Zakonom o računovodstvu Republike Hrvatske.


Prezentirani nerevidirani financijski izvještaj za razdoblje 01.01. - 30.06.2016. godine pružaju istinit i vjeran prikaz financijskog položaja Društva te rezultata njegova poslovanja i novčanih tijekova, u skladu s primjenjivim računovodstvenim standardima.

Rukovoditelj računovodstva:


Antonia Počuča

Predjednik Uprave:

KOESTLIN d.d. 1
TVORNICA KEKSA I VAFLA
BJELOVAR, Slavonska cesta 2a


Knešimir Pajić