



**DEVETOMJESEČNI IZVJEŠTAJ ZA
2015. GODINU**

Bjelovar, listopad 2015.

SADRŽAJ:

1. MEĐUIZVJEŠTAJ POSLOVODSTVA
2. OPĆI PODACI
3. BILANCA 30.09.2015.
4. RAČUN DOBITI I GUBITKA 01.01. - 30.09.2015.
5. IZVJEŠTAJ O NOVČANOM TIJEKU 01.01. - 30.09.2015.
6. IZVJEŠTAJ O PROMJENAMA KAPITALA 01.01. - 30.09.2015.
7. IZJAVA OSOBA ODGOVORNIH ZA SASTAVLJANJE FINANCIJSKIH IZVJEŠTAJA

MEĐUIZVJEŠTAJ POSLOVODSTVA

Privremeni rezultati poslovanja Koestlin d.d.

za devet mjeseci 2015. godine

Financijski izvještaju TFI – POD predstavljaju nerevidirane financijske rezultate za Koestlin d.d. za razdoblje od 01. siječnja do 30. rujna 2015.godine.

U promatranom razdoblju ostvarena je ukupna dobit od 8.807 tisuća kuna koja je oko 2,5 puta veća od prošlogodišnje dobiti (3.426 tisuće kuna), a u trećem kvartalu dobit iznosi 1.910 tisuća kuna.

Prihodi od prodaje iznose 125.254 tisuće kuna i manji su za 1% u odnosu na prošlogodišnje devetomjesečno razdoblje (126.802 tisuća kuna). Na domaćem tržištu prodaja je pala za 3% te iznosi 57.954 tisuće kuna, a na stranim tržištima i dalje se ostvaruje više od 50% prihoda prodaje proizvoda. Glavna tržišta na kojima se ostvaruje više od 80% inozemnih prihoda su: Bosna i Hercegovina, Poljska te Slovenija.

Poslovni rashodi ostvareni su u iznosu od 125.996 tisuća kuna i smanjeni su za 5%. Najveći dio poslovnih rashoda otpada na materijalne troškove i troškove osoblja.

Iz financijskih aktivnosti ostvaren je gubitak od 358 tisuća, ali u odnosu na prošlo razdoblje, financijski gubitak je smanjen za više od 50% kada je iznosio 819 tisuća kuna.

Na kraju promatranog razdoblja poduzeće zapošljava 418 zaposlenika prema kojima podmiruje svoje obveze na vrijeme kao i prema državi, dok prema bankama i dobavljačima ispunjava obveze s relativno malim zakašnjenjem.

Društvo kontinuirano radi na održavanju i poboljšanju kvalitete koja je potvrđena sljedećim certifikatima: ISO 9001, HACCP, IFS, KOSHER, BRC i GS1 GTC.

Koestlin je također odobren prema TFMS standardu kao dobavljač trgovačkog lanca Tesco. Usvajanjem i provođenjem zahtjeva navedenih standarda osigurava se prvenstveno zadovoljstvo kupaca i potrošača, te se doprinosi uspješnosti poslovanja. Visoki nivo ispunjenosti zahtjeva vezanih za proizvod osigurava na tržištu zdravstveno ispravan proizvod ujednačene kvalitete.


Poslovna politika, kao i u prošlim godinama, tako i u 2015. usmjerena je na racionalizaciju i stabilnost poslovanja te održavanje likvidnosti s ciljem zadržavanja pozicije jednog od vodećeg proizvođača u konditorskoj industriji.

Bjelovar, 29. listopada 2015.

KOESTLIN d.d. 1
TVORNICA KEKSA I VAFLA
BJELOVAR, Slavonska cesta 2a

Član Uprave – direktor

Krešimir Pajić



Prilog 1.

Razdoblje izvještavanja:

01.01.2015.

do

30.09.2015.

Tromjesečni financijski izvještaj poduzetnika TFI-POD

Matični broj (MB): 03038203

Matični broj subjekta (MBS): 010000162

Osobni identifikacijski broj
(OIB): 92803032010

Tvrtka izdavatelj: KOESTLIN d.d.

Poštanski broj i mjesto: 43000

BJELOVAR

Ulica i kućni broj: Slavonska cesta 2a

Adresa e-pošte: racunovodstvo@koestlin.hr

Internet adresa: www.koestlin.hr

Šifra i naziv općine/grada: 24 Bjelovar

Šifra i naziv županije: 7 Bjelovarsko-bilogorska

Broj zaposlenih: 418

(krajem izvještajnog razdoblja)

Konsolidirani izvještaj: NE

Šifra NKD-a: 1072

Tvrtke subjekata konsolidacije (prema MSFI):

Sjedište:

MB:

Knjigovodstveni servis:

Osoba za kontakt: Čepelja Dora

(unos se samo prezime i ime osobe za kontakt)

Telefon: 043492242

Telefaks: 043492205

Adresa e-pošte: racunovodstvo@koestlin.hr


Prezime i ime: Pajić Krešimir

(osoba ovlaštena za zastupanje)

Dokumentacija za objavu:

1. Financijski izvještaji (bilanca, račun dobiti i gubitka, izvještaj o novčanom tijeku, izvještaj o promjenama kapitala i bilješke uz financijske izvještaje)
2. Međuzvještaj posloводства,
3. Izjavu osobe odgovornih za sastavljanje izvještaja izdavatelja.

KOESTLIN d.d. 1

TVORNICA KEKSA I VAFLA
BJELOVAR, Slavonska cesta 2a
(potpis osobe ovlaštene za zastupanje)

BILANCA			
stanje na dan 30.09.2015.			
Obveznik: Koestlin d.d., Slavonska cesta 2a, Bjelovar			
Naziv pozicije	AOP oznaka	Prethodno razdoblje	Tekuće razdoblje
1	2	3	4
A) POTRAŽIVANJA ZA UPISANI A NEUPLAĆENI KAPITAL	001		
B) DUGOTRAJNA IMOVINA (003+010+020+029+033)	002	75.970.633	78.062.453
I. NEMATERIJALNA IMOVINA (004 do 009)	003	125.741	626.584
1. Izdaci za razvoj	004		
2. Koncesije, patenti, licencije, robne i uslužne marke, softver i ostala prava	005	125.741	626.584
3. Goodwill	006		
4. Predujmovi za nabavu nematerijalne imovine	007		0
5. Nematerijalna imovina u pripremi	008		
6. Ostala nematerijalna imovina	009		
II. MATERIJALNA IMOVINA (011 do 019)	010	58.558.308	60.372.296
1. Zemljište	011	3.882.620	3.882.620
2. Građevinski objekti	012	34.325.001	32.664.421
3. Postrojenja i oprema	013	15.622.917	14.046.546
4. Alati, pogonski inventar i transportna imovina	014	3.645.343	3.335.351
5. Biološka imovina	015		
6. Predujmovi za materijalnu imovinu	016	628.035	0
7. Materijalna imovina u pripremi	017	454.392	6.443.358
8. Ostala materijalna imovina	018		
9. Ulaganje u nekretnine	019		
III. DUGOTRAJNA FINACIJSKA IMOVINA (021 do 028)	020	17.286.584	17.063.573
1. Udjeli (dionice) kod povezanih poduzetnika	021	15.308.300	15.308.300
2. Dani zajmovi povezanim poduzeticima	022	1.839.717	1.659.717
3. Sudjelujući interesi (udjeli)	023	16.473	13.973
4. Zajmovi dani poduzeticima u kojima postoje sudjelujući interesi	024		
5. Ulaganja u vrijednosne papire	025		
6. Dani zajmovi, depoziti i slično	026	122.094	81.583
7. Ostala dugotrajna financijska imovina	027		
8. Ulaganja koja se obračunavaju metodom udjela	028		
IV. POTRAŽIVANJA (030 do 032)	029	0	0
1. Potraživanja od povezanih poduzetnika	030		
2. Potraživanja po osnovi prodaje na kredit	031		
3. Ostala potraživanja	032		
V. ODGOĐENA POREZNA IMOVINA	033		
C) KRATKOTRAJNA IMOVINA (035+043+050+058)	034	135.113.525	144.068.523
I. ZALIHE (036 do 042)	035	21.809.759	24.039.036
1. Sirovine i materijal	036	13.116.601	16.098.701
2. Proizvodnja u tijeku	037	1.085.864	1.672.691
3. Gotovi proizvodi	038	4.962.550	3.544.878
4. Trgovačka roba	039	21.865	56.017
5. Predujmovi za zalihe	040	2.622.879	2.666.749
6. Dugotrajna imovina namijenjena prodaji	041		
7. Biološka imovina	042		
II. POTRAŽIVANJA (044 do 049)	043	74.786.328	78.300.250
1. Potraživanja od povezanih poduzetnika	044	99	0
2. Potraživanja od kupaca	045	73.800.559	74.555.301
3. Potraživanja od sudjelujućih poduzetnika	046		
4. Potraživanja od zaposlenika i članova poduzetnika	047	35.010	42.734
5. Potraživanja od države i drugih institucija	048	939.359	3.690.914
6. Ostala potraživanja	049	11.301	11.301
III. KRATKOTRAJNA FINACIJSKA IMOVINA (051 do 057)	050	37.839.291	40.020.450
1. Udjeli (dionice) kod povezanih poduzetnika	051		
2. Dani zajmovi povezanim poduzeticima	052	3.000.000	3.270.000
3. Sudjelujući interesi (udjeli)	053		
4. Zajmovi dani poduzeticima u kojima postoje sudjelujući interesi	054		
5. Ulaganja u vrijednosne papire	055		0
6. Dani zajmovi, depoziti i slično	056	34.839.291	36.750.450
7. Ostala financijska imovina	057		
IV. NOVAC U BANC I BLAGAJNI	058	678.147	1.708.787
D) PLAĆENI TROŠKOVI BUDUĆEG RAZDOBLJA I OBRAČUNATI PRIHODI	059	1.285.976	636.804
E) UKUPNO AKTIVA (001+002+034+059)	060	212.370.134	222.767.780
F) IZVANBILANČNI ZAPISI	061	12.451.366	12.451.366

PASIVA			
A) KAPITAL I REZERVE (063+064+065+071+072+075+078)	062	120.448.863	129.255.369
I. TEMELJNI (UPISANI) KAPITAL	063	91.193.200	91.193.200
II. KAPITALNE REZERVE	064		
III. REZERVE IZ DOBITI (066+067-068+069+070)	065	14.526.698	14.526.698
1. Zakonske rezerve	066	4.559.660	4.559.660
2. Rezerve za vlastite dionice	067		
3. Vlastite dionice i udjeli (odbitna stavka)	068		
4. Statutarne rezerve	069		
5. Ostale rezerve	070	9.967.038	9.967.038
IV. REVALORIZACIJSKE REZERVE	071	3.785.313	3.785.313
V. ZADRŽANA DOBIT ILI PRENESENI GUBITAK (073-074)	072	6.266.929	10.943.652
1. Zadržana dobit	073	6.266.929	10.943.652
2. Preneseni gubitak	074		
VI. DOBIT ILI GUBITAK POSLOVNE GODINE (076-077)	075	4.676.723	8.806.506
1. Dobit poslovne godine	076	4.676.723	8.806.506
2. Gubitak poslovne godine	077		
VII. MANJINSKI INTERES	078		
B) REZERVIRANJA (080 do 082)	079	142.450	69.800
1. Rezerviranja za mirovine, otpremnine i slične obveze	080	142.450	69.800
2. Rezerviranja za porezne obveze	081		
3. Druga rezerviranja	082		
C) DUGOROČNE OBVEZE (084 do 092)	083	18.227.558	26.156.654
1. Obveze prema povezanim poduzetnicima	084		
2. Obveze za zajmove, depozite i slično	085		
3. Obveze prema bankama i drugim financijskim institucijama	086	16.748.742	23.110.773
4. Obveze za predujmove	087		
5. Obveze prema dobavljačima	088	1.478.816	3.045.881
6. Obveze po vrijednosnim papirima	089		
7. Obveze prema poduzetnicima u kojima postoje sudjelujući interesi	090		
8. Ostale dugoročne obveze	091		
9. Odgođena porezna obveza	092		
D) KRATKOROČNE OBVEZE (094 do 105)	093	72.362.399	62.940.294
1. Obveze prema povezanim poduzetnicima	094		
2. Obveze za zajmove, depozite i slično	095		
3. Obveze prema bankama i drugim financijskim institucijama	096	21.337.662	13.477.230
4. Obveze za predujmove	097		747.167
5. Obveze prema dobavljačima	098	36.878.276	33.112.574
6. Obveze po vrijednosnim papirima	099	11.113.446	11.207.756
7. Obveze prema poduzetnicima u kojima postoje sudjelujući interesi	100		
8. Obveze prema zaposlenicima	101	1.650.461	1.768.968
9. Obveze za poreze, doprinose i slična davanja	102	1.043.352	2.462.838
10. Obveze s osnove udjela u rezultatu	103	37.308	37.308
11. Obveze po osnovi dugotrajne imovine namijenjene prodaji	104		
12. Ostale kratkoročne obveze	105	301.894	126.453
E) ODGOĐENO PLAĆANJE TROŠKOVA I PRIHOD BUDUĆEGA RAZDOBLJA	106	1.188.864	4.345.663
F) UKUPNO – PASIVA (062+079+083+093+106)	107	212.370.134	222.767.780
G) IZVANBILANČNI ZAPISI	108	12.451.366	12.451.366

RACUN DOBITI I GUBITKA					
u razdoblju 01.01.2015. do 30.09.2015.					
Obveznik: Koestlin d.d., Slavonska cesta 2a, Bjelovar					
Naziv pozicije	AOP oznaka	Prethodno razdoblje		Tekuće razdoblje	
		Kumulativn o	Tromjesečj e	Kumulativn o	Tromjesečj e
1	2	3	4	5	6
I. POSLOVNI PRIHODI (112+113)	111	137.170.371	49.752.225	135.160.144	49.156.236
1. Prihodi od prodaje	112	126.801.930	45.632.568	125.254.149	45.190.042
2. Ostali poslovni prihodi	113	10.368.441	4.119.657	9.905.995	3.966.194
II. POSLOVNI RASHODI (115+116+120+124+125+126+129+130)	114	132.924.979	46.185.295	125.995.623	47.249.958
1. Promjene vrijednosti zaliha proizvodnje u tijeku i gotovih proizvoda	115	1.995.891	1.461.498	711.863	2.553.278
2. Materijalni troškovi (117 do 119)	116	101.108.508	35.344.675	97.709.173	34.931.938
a) Troškovi sirovina i materijala	117	75.072.146	27.195.633	71.564.762	26.013.286
b) Troškovi prodane robe	118	3.733.467	943.575	4.102.276	1.284.471
c) Ostali vanjski troškovi	119	22.302.895	7.205.466	22.042.135	7.634.181
3. Troškovi osoblja (121 do 123)	120	18.807.579	6.314.567	18.801.016	6.572.916
a) Neto plaće i nadnice	121	12.214.113	4.065.375	12.146.790	4.240.997
b) Troškovi poreza i doprinosa iz plaća	122	3.989.692	1.343.162	3.929.619	1.384.336
c) Doprinosi na plaće	123	2.603.774	906.030	2.724.607	947.583
4. Amortizacija	124	5.021.105	1.519.206	4.443.380	1.471.292
5. Ostali troškovi	125	5.991.896	1.545.348	4.330.191	1.720.534
6. Vrijednosno usklađivanje (127+128)	126	0		0	
a) dugotrajne imovine (osim financijske imovine)	127				
b) kratkotrajne imovine (osim financijske imovine)	128				
7. Rezerviranja	129				
8. Ostali poslovni rashodi	130				
III. FINANIJSKI PRIHODI (132 do 136)	131	1.988.380	606.634	1.900.042	641.380
1. Kamate, tečajne razlike, dividende i slični prihodi iz odnosa s povezanim poduzetnicima	132	467.456	103.690	265.419	86.979
2. Kamate, tečajne razlike, dividende, slični prihodi iz odnosa s nepovezanim poduzetnicima i drugim osobama	133	1.520.924	502.944	1.634.623	554.401
3. Dio prihoda od pridruženih poduzetnika i sudjelujućih interesa	134				
4. Nerealizirani dobiti (prihodi) od financijske imovine	135				
5. Ostali financijski prihodi	136				
IV. FINANIJSKI RASHODI (138 do 141)	137	2.807.544	873.226	2.258.057	637.704
1. Kamate, tečajne razlike i drugi rashodi s povezanim poduzetnicima	138				
2. Kamate, tečajne razlike i drugi rashodi iz odnosa s nepovezanim poduzetnicima i drugim osobama	139	2.807.544	873.226	2.258.057	637.704
3. Nerealizirani gubici (rashodi) od financijske imovine	140				
4. Ostali financijski rashodi	141				
V. UDIO U DOBITI OD PRIDRUŽENIH PODUZETNIKA	142				
VI. UDIO U GUBITKU OD PRIDRUŽENIH PODUZETNIKA	143				
VII. IZVANREDNI - OSTALI PRIHODI	144				
VIII. IZVANREDNI - OSTALI RASHODI	145				
IX. UKUPNI PRIHODI (111+131+142 + 144)	146	139.158.751	50.358.859	137.060.186	49.797.616
X. UKUPNI RASHODI (114+137+143 + 145)	147	135.732.522	47.058.520	128.253.680	47.887.662
XI. DOBIT ILI GUBITAK PRIJE OPOREZIVANJA (146-147)	148	3.426.228	3.300.339	8.806.506	1.909.954
1. Dobit prije oporezivanja (146-147)	149	3.426.228	3.300.339	8.806.506	1.909.954
2. Gubitak prije oporezivanja (147-146)	150	0	0	0	0
XII. POREZ NA DOBIT	151				
XIII. DOBIT ILI GUBITAK RAZDOBLJA (148-151)	152	3.426.228	3.300.339	8.806.506	1.909.954
1. Dobit razdoblja (149-151)	153	3.426.228	3.300.339	8.806.506	1.909.954
2. Gubitak razdoblja (151-148)	154	0	0	0	0

Izvještaj o sveobuhvatnoj dobiti
u razdoblju od 01.01.2015. do 30.09.2015.

IZVJEŠTAJ O OSTALOJ SVEOBUHVAATNOJ DOBITI (popunjavanje poduzetnik obveznik primjene MSF-a)					
I. DOBIT ILI GUBITAK RAZDOBLJA (= 152)	157	3.426.228	3.300.339	8.806.506	1.909.954
II. OSTALA SVEOBUHVAATNA DOBIT/GUBITAK PRIJE POREZA (159 do 165)	158	0	0	0	0
1. Tečajne razlike iz preračuna inozemnog poslovanja	159				
2. Promjene revalorizacijskih rezervi dugotrajne materijalne i	160				
3. Dobit ili gubitak s osnove ponovnog vrednovanja financijske	161				
4. Dobit ili gubitak s osnove učinkovite zaštite novčanog toka	162				
5. Dobit ili gubitak s osnove učinkovite zaštite neto ulaganja u inozemstvu	163				
6. Udio u ostaloj sveobuhvatnoj dobiti/gubitku pridruženih poduzetnika	164				
7. Aktuarski dobiti/gubici po planovima definiranih primanja	165				
III. POREZ NA OSTALU SVEOBUHVAATNU DOBIT RAZDOBLJA	166				
IV. NETO OSTALA SVEOBUHVAATNA DOBIT ILI GUBITAK	167	0	0	0	0
V. SVEOBUHVAATNA DOBIT ILI GUBITAK RAZDOBLJA (157+167)	168	3.426.228	3.300.339	8.806.506	1.909.954

IZVJESTAJ O NOVČANOM TIJEKU - Indirektna metoda			
u razdoblju 01.01.2015. do 30.09.2015.			
Obveznik: Koestlin d.d., Slavonska cesta 2a, Bjelovar			
Naziv pozicije	AOP oznaka	Prethodno razdoblje	Tekuće razdoblje
1	2	3	4
NOVČANI TIJEK OD POSLOVNIH AKTIVNOSTI			
1. Dobit prije poreza	001	3.426.228	8.806.506
2. Amortizacija	002	5.021.105	4.443.380
3. Povećanje kratkoročnih obveza	003		
4. Smanjenje kratkotrajnih potraživanja	004		
5. Smanjenje zaliha	005	3.738.709	
6. Ostalo povećanje novčanog tijeka	006	1.358.664	
I. Ukupno povećanje novčanog tijeka od poslovnih aktivnosti (001 do 006)	007	13.544.706	13.249.886
1. Smanjenje kratkoročnih obveza	008	5.664.480	2.492.177
2. Povećanje kratkotrajnih potraživanja	009	7.459.318	754.742
3. Povećanje zaliha	010		2.185.407
4. Ostalo smanjenje novčanog tijeka	011		7.678.188
II. Ukupno smanjenje novčanog tijeka od poslovnih aktivnosti (008 do 011)	012	13.123.798	13.110.514
A1) NETO POVEĆANJE NOVČANOG TIJEKA OD POSLOVNIH	013	420.908	139.372
A2) NETO SMANJENJE NOVČANOG TIJEKA OD POSLOVNIH	014	0	0
NOVČANI TIJEK OD INVESTICIJSKIH AKTIVNOSTI			
1. Novčani primici od prodaje dugotrajne materijalne i nematerijalne imovine	015		
2. Novčani primici od prodaje vlasničkih i dužničkih instrumenata	016		
3. Novčani primici od kamata	017		
4. Novčani primici od dividendi	018		0
5. Ostali novčani primici od investicijskih aktivnosti	019		
III. Ukupno novčani primici od investicijskih aktivnosti (015 do 019)	020	0	0
1. Novčani izdaci za kupnju dugotrajne materijalne i nematerijalne imovine	021	691.173	1.273.524
2. Novčani izdaci za stjecanje vlasničkih i dužničkih financijskih instrumenata	022		
3. Ostali novčani izdaci od investicijskih aktivnosti	023		
IV. Ukupno novčani izdaci od investicijskih aktivnosti (021 do 023)	024	691.173	1.273.524
B1) NETO POVEĆANJE NOVČANOG TIJEKA OD INVESTICIJSKIH	025	0	0
B2) NETO SMANJENJE NOVČANOG TIJEKA OD INVESTICIJSKIH	026	691.173	1.273.524
NOVČANI TIJEK OD FINANCIJSKIH AKTIVNOSTI			
1. Novčani primici od izdavanja vlasničkih i dužničkih financijskih instrumenata	027		
2. Novčani primici od glavnice kredita, zadužnica, pozajmica i drugih posudbi	028	12.403.178	12.545.000
3. Ostali primici od financijskih aktivnosti	029		
V. Ukupno novčani primici od financijskih aktivnosti (027 do 029)	030	12.403.178	12.545.000
1. Novčani izdaci za otplatu glavnice kredita i obveznica	031	12.769.321	9.121.951
2. Novčani izdaci za isplatu dividendi	032		
3. Novčani izdaci za financijski najam	033	766.061	1.258.256
4. Novčani izdaci za otkup vlastitih dionica	034		
5. Ostali novčani izdaci od financijskih aktivnosti	035		
VI. Ukupno novčani izdaci od financijskih aktivnosti (031 do 035)	036	13.535.382	10.380.207
C1) NETO POVEĆANJE NOVČANOG TIJEKA OD FINANCIJSKIH	037	0	2.164.793
C2) NETO SMANJENJE NOVČANOG TIJEKA OD FINANCIJSKIH	038	1.132.204	0
Ukupno povećanje novčanog tijeka (013 – 014 + 025 – 026 + 037 – 038)	039	0	2.304.165
Ukupno smanjenje novčanog tijeka (014 – 013 + 026 – 025 + 038 – 037)	040	1.402.469	1.273.524
Novac i novčani ekvivalenti na početku razdoblja	041	1.423.124	678.147
Povećanje novca i novčanih ekvivalenata	042	420.908	2.304.165
Smanjenje novca i novčanih ekvivalenata	043	1.823.377	1.273.524
Novac i novčani ekvivalenti na kraju razdoblja	044	20.655	1.708.788

IZVJESTAJ O PROMJENAMA KAPITALA				
za razdoblje od		01.01.	do	30.09.2015.
Naziv pozicije		AOP oznaka	Prethodna godina	Tekuća godina
1	2	3	4	
1. Upisani kapital	001	91.193.200	91.193.200	
2. Kapitalne rezerve	002			
3. Rezerve iz dobiti	003	14.526.698	14.526.698	
4. Zadržana dobit ili preneseni gubitak	004	6.266.929	10.943.652	
5. Dobit ili gubitak tekuće godine	005	114.383	8.806.505	
6. Revalorizacija dugotrajne materijalne imovine	006	3.785.313	3.785.313	
7. Revalorizacija nematerijalne imovine	007			
8. Revalorizacija financijske imovine raspoložive za prodaju	008			
9. Ostala revalorizacija	009			
10. Ukupno kapital i rezerve (AOP 001 do 009)	010	115.886.523	129.255.368	
11. Tečajne razlike s naslova neto ulaganja u inozemno poslovanje	011			
12. Tekući i odgođeni porezi (dio)	012			
13. Zaštita novčanog tijeka	013			
14. Promjene računovodstvenih politika	014			
15. Ispravak značajnih pogrešaka prethodnog razdoblja	015			
16. Ostale promjene kapitala	016			
17. Ukupno povećanje ili smanjenje kapitala (AOP 011 do 016)	017	0	0	
17 a. Pripisano imateljima kapitala matice	018			
17 b. Pripisano manjinskom interesu	019			

Bjelovar, 29. listopada 2015.

IZJAVA ODGOVORNIH OSOBA ZA SASTAVLJANJE FINACIJSKIH IZVJEŠTAJA

Financijski izvještaji sastavljeni su u skladu s Međunarodnim standardima financijskog izvještavanja (MSFI) i Međunarodnim računovodstvenim standardima (MRS) te su u skladu sa Zakonom o računovodstvu Republike Hrvatske.

Prezentirani nerevidirani financijski izvještaj za razdoblje 01.01. - 30.09.2015. godine pružaju istinit i vjeran prikaz financijskog položaja Društva te rezultata njegova poslovanja i novčanih tijekova, u skladu s primjenjivim računovodstvenim standardima.


Rukovoditelj računovodstva:



Antonia Počuča

KOESTLIN d.d. 1
TVORNICA KEKSA I VAFLA
BJELOVAR, Slavonska cesta 2a

Član Uprave – direktor:



Krešimir Pajić