



GLAVNOJ SKUPŠTINI DRUŠTVA KOESTLIN d.d. BJELOVAR

**IZVJEŠĆE UPRAVE O STANJU I
POSLOVANJU DRUŠTVA ZA 2015. GODINU**

Bjelovar, travanj 2016.

SADRŽAJ:

| | |
|---|----|
| 1. Osnovni podaci o Društvu..... | 3 |
| 2. Financijski izvještaji..... | 4 |
| 2.1. Bilanca..... | 4 |
| 2.2. Račun dobiti i gubitka..... | 7 |
| 2.3. Izvještaj o sveobuhvatnoj dobiti..... | 8 |
| 2.4. Izvještaj o novčanom tijeku..... | 9 |
| 2.5. Izvještaj o promjenama kapitala..... | 10 |
| 2.6. Bilješke uz financijske izvještaje..... | 11 |
| 3. Izvešće Uprave o stanju i poslovanju Društva u 2015. godini..... | 24 |
| 4. Analiza financijskog stanja i poslovanja Društva u 2015. godini..... | 26 |
| 5. Izloženost rizicima i upravljanje rizicima..... | 31 |
| 5. Perspektive poslovanja u 2016. godini..... | 33 |
| 6. Izjava o primjena Kodeksa korporativnog upravljanja..... | 34 |
| 7. Izjava odgovornih osoba za sastavljanje financijskih izvještaja..... | 35 |
| 8. Odluka o utvrđivanju Godišnjih financijskih izvješća i raspodjeli dobiti | 36 |
| 9. Odgovornost uprave za financijske izvještaje..... | 37 |
| 10. Izvještaj neovisnog revizora..... | 38 |

1. OSNOVNI PODACI O DRUŠTVU

| | |
|--------------------------|---|
| <i>Naziv:</i> | <i>Koestlin d.d. tvornica keksa i vafla</i> |
| <i>Sjedište:</i> | <i>Bjelovar, Slavonska cesta 2a</i> |
| <i>OIB:</i> | <i>92803032010</i> |
| <i>MB:</i> | <i>3038203</i> |
| <i>Temeljni kapital:</i> | <i>91.193.200,00 HRK</i> |
| <i>Broj dionica:</i> | <i>130.276</i> |
| <i>NKD:</i> | <i>1072</i> |
| <i>Broj zaposlenih:</i> | <i>428</i> |

2. FINANIJSKA IZVJEŠĆA

UTVRĐIVANJE FINANIJSKIH IZVJEŠTAJA DRUŠTVA ZA 2015.

Financijska izvješća sastavljena su u skladu s hrvatskim Zakonom o računovodstvu i Međunarodnim standardima financijskog izvještavanja („MSFI⁴“). U nastavku su prezentirana sljedeća financijska izvješća:

- Bilanca Društva na dan 31.12.2015.
- Račun dobiti i gubitka
- Izvješće o sveobuhvatnoj dobiti
- Izvještaj o novčanom tijeku,
- Izvještaj o promjenama kapitala,
- Bilješke uz financijske izvještaje.

BILANCA
stanje na dan 31.12.2015.

| Obveznik: Koestlin d.d., Slavenska cesta 2a, Bjelovar | | |
|---|-------------------------|----------------------|
| Naziv pozicije | Prethodna godina (neto) | Tekuća godina (neto) |
| 1 | 2 | 3 |
| A) POTRAŽIVANJA ZA UPISANI A NEUPLAĆENI KAPITAL | | |
| B) DUGOTRAJNA IMOVINA | 75.970.633 | 80.026.752 |
| I. NEMATERIJALNA IMOVINA | 125.741 | 584.478 |
| 1. Izdaci za razvoj | | |
| 2. Koncesije, patenti, licencije, robne i uslužne marke, softver i ostala prava | 125.741 | 584.478 |
| 3. Goodwill | | |
| 4. Predujmovi za nabavu nematerijalne imovine | | |
| 5. Nematerijalna imovina u pripremi | | |
| 6. Ostala nematerijalna imovina | | |
| II. MATERIJALNA IMOVINA | 58.558.308 | 61.035.195 |
| 1. Zemljište | 3.882.620 | 3.882.620 |
| 2. Građevinski objekti | 34.325.001 | 32.089.876 |
| 3. Postrojenja i oprema | 15.622.917 | 16.139.266 |
| 4. Alati, pogonski inventar i transportna imovina | 3.645.343 | 3.200.754 |
| 5. Biološka imovina | | |
| 6. Predujmovi za materijalnu imovinu | 628.035 | |
| 7. Materijalna imovina u pripremi | 454.392 | 5.722.679 |
| 8. Ostala materijalna imovina | | |
| 9. Ulaganje u nekretnine | | |
| III. DUGOTRAJNA FINACIJSKA IMOVINA | 17.286.584 | 18.407.079 |
| 1. Udjeli (dionice) kod povezanih poduzetnika | 15.308.300 | 15.308.300 |
| 2. Dani zajmovi povezanim poduzetnicima | 1.839.717 | 1.479.717 |
| 3. Sudjelujući interesi (udjeli) | 16.473 | 13.973 |
| 4. Zajmovi dani poduzetnicima u kojima postoje sudjelujući interesi | | |
| 5. Ulaganja u vrijednosne papire | | |
| 6. Dani zajmovi, depoziti i slično | 122.094 | 1.605.089 |
| 7. Ostala dugotrajna financijska imovina | | |
| 8. Ulaganja koja se obračunavaju metodom udjela | | |
| IV. POTRAŽIVANJA | 0 | 0 |
| 1. Potraživanja od povezanih poduzetnika | | |
| 2. Potraživanja po osnovi prodaje na kredit | | |
| 3. Ostala potraživanja | | |
| V. ODGOĐENA POREZNA IMOVINA | | |
| C) KRATKOTRAJNA IMOVINA | 135.113.525 | 131.257.731 |
| I. ZALIHE | 21.809.759 | 26.080.916 |
| 1. Sirovine i materijal | 13.116.601 | 16.820.459 |
| 2. Proizvodnja u tijeku | 1.085.864 | 1.268.510 |
| 3. Gotovi proizvodi | 4.962.550 | 4.874.793 |
| 4. Trgovačka roba | 21.865 | 32.682 |
| 5. Predujmovi za zalihe | 2.622.879 | 3.084.472 |
| 6. Dugotrajna imovina namijenjena prodaji | | |
| 7. Biološka imovina | | |
| II. POTRAŽIVANJA | 74.786.328 | 65.917.578 |
| 1. Potraživanja od povezanih poduzetnika | 99 | |
| 2. Potraživanja od kupaca | 73.800.559 | 64.869.796 |
| 3. Potraživanja od sudjelujućih poduzetnika | | |

| Naziv pozicije | Prethodna godina (neto) | Tekuća godina (neto) |
|---|-------------------------|----------------------|
| 4. Potraživanja od zaposlenika i članova poduzetnika | 35.010 | 38.044 |
| 5. Potraživanja od države i drugih institucija | 939.359 | 998.437 |
| 6. Ostala potraživanja | 11.301 | 11.301 |
| III. KRATKOTRAJNA FINANCIJSKA IMOVINA | 37.839.291 | 38.530.426 |
| 1. Udjeli (dionice) kod povezanih poduzetnika | | |
| 2. Dani zajmovi povezanim poduzetnicima | 3.000.000 | 3.270.000 |
| 3. Sudjelujući interesi (udjeli) | | |
| 4. Zajmovi dani poduzetnicima u kojima postoje sudjelujući interesi | | |
| 5. Ulaganja u vrijednosne papire | | |
| 6. Dani zajmovi, depoziti i slično | 34.839.291 | 35.260.426 |
| 7. Ostala financijska imovina | | |
| IV. NOVAC U BANCI I BLAGAJNI | 678.147 | 728.811 |
| D) PLAĆENI TROŠKOVI BUDUĆEG RAZDOBLJA I OBRAČUNATI PRIHODI | 1.285.976 | 2.215.877 |
| E) UKUPNO AKTIVA | 212.370.134 | 213.500.360 |
| F) IZVANBILANČNI ZAPISI | 12.451.366 | 12.451.366 |

| PASIVA | | |
|---|------------------------------------|---------------------------------|
| Naziv pozicije | Prethodna godina (neto) | Tekuća godina (neto) |
| A) KAPITAL I REZERVE | 120.448.863 | 129.752.674 |
| I. TEMELJNI (UPISANI) KAPITAL | 91.193.200 | 91.193.200 |
| II. KAPITALNE REZERVE | | |
| III. REZERVE IZ DOBITI | 14.526.698 | 14.526.698 |
| 1. Zakonske rezerve | 4.559.660 | 4.559.660 |
| 2. Rezerve za vlastite dionice | | |
| 3. Vlastite dionice i udjeli (odbitna stavka) | | |
| 4. Statutarne rezerve | | |
| 5. Ostale rezerve | 9.967.038 | 9.967.038 |
| IV. REVALORIZACIJSKE REZERVE | 3.785.313 | 3.785.313 |
| V. ZADRŽANA DOBIT ILI PRENESENI GUBITAK | 6.266.929 | 10.943.652 |
| 1. Zadržana dobit | 6.266.929 | 10.943.652 |
| 2. Preneseni gubitak | | |
| VI. DOBIT ILI GUBITAK POSLOVNE GODINE | 4.676.723 | 9.303.811 |
| 1. Dobit poslovne godine | 4.676.723 | 9.303.811 |
| 2. Gubitak poslovne godine | | |
| VII. MANJINSKI INTERES | | |
| B) REZERVIRANJA | 142.450 | 165.400 |
| 1. Rezerviranja za mirovine, otpremnine i slične obveze | 142.450 | 165.400 |
| 2. Rezerviranja za porezne obveze | | |
| 3. Druga rezerviranja | | |
| C) DUGOROČNE OBVEZE | 18.227.558 | 23.587.500 |
| 1. Obveze prema povezanim poduzetnicima | | |
| 2. Obveze za zajmove, depozite i slično | | |
| 3. Obveze prema bankama i drugim financijskim institucijama | 16.748.742 | 20.704.072 |
| 4. Obveze za predujmove | | |
| 5. Obveze prema dobavljačima | 1.478.816 | 2.883.428 |
| 6. Obveze po vrijednosnim papirima | | |
| 7. Obveze prema poduzetnicima u kojima postoje sudjelujući interesi | | |
| 8. Ostale dugoročne obveze | | |
| 9. Odgođena porezna obveza | | |
| D) KRATKOROČNE OBVEZE | 72.362.399 | 59.648.781 |
| 1. Obveze prema povezanim poduzetnicima | | |
| 2. Obveze za zajmove, depozite i slično | | |
| 3. Obveze prema bankama i drugim financijskim institucijama | 21.337.662 | 13.450.439 |
| 4. Obveze za predujmove | | 114.450 |
| 5. Obveze prema dobavljačima | 36.878.276 | 35.454.320 |
| 6. Obveze po vrijednosnim papirima | 11.113.446 | 8.400.000 |
| 7. Obveze prema poduzetnicima u kojima postoje sudjelujući interesi | | |
| 8. Obveze prema zaposlenicima | 1.650.461 | 1.674.786 |
| 9. Obveze za poreze, doprinose i slična davanja | 1.043.352 | 377.287 |
| 10. Obveze s osnove udjela u rezultatu | 37.308 | 37.308 |
| 11. Obveze po osnovi dugotrajne imovine namijenjene prodaji | | |
| 12. Ostale kratkoročne obveze | 301.894 | 140.191 |
| E) ODGOĐENO PLAĆANJE TROŠKOVA I PRIHOD BUDUĆEGA RAZDOBLJA | 1.188.864 | 346.005 |
| F) UKUPNO – PASIVA | 212.370.134 | 213.500.360 |
| G) IZVANBILANČNI ZAPISI | 12.451.366 | 12.451.366 |

RAČUN DOBITI I GUBITKA
u razdoblju 01.01.2015. do 31.12.2015.

| Naziv pozicije | Prethodna godina | Tekuća godina |
|--|------------------|---------------|
| 1 | 2 | 3 |
| I. POSLOVNI PRIHODI | 187.041.122 | 183.959.258 |
| 1. Prihodi od prodaje | 171.956.862 | 169.259.641 |
| 2. Ostali poslovni prihodi | 15.084.260 | 14.699.617 |
| II. POSLOVNI RASHODI | 181.381.285 | 174.493.199 |
| 1. Promjene vrijednosti zaliha proizvodnje u tijeku i gotovih proizvoda | 3.038.164 | -267.637 |
| 2. Materijalni troškovi | 137.832.117 | 135.769.207 |
| a) Troškovi sirovina i materijala | 101.224.702 | 98.797.715 |
| b) Troškovi prodane robe | 6.034.167 | 5.908.118 |
| c) Ostali vanjski troškovi | 30.573.248 | 31.063.374 |
| 3. Troškovi osoblja | 25.033.505 | 25.185.378 |
| a) Neto plaće i nadnice | 16.239.104 | 16.387.749 |
| b) Troškovi poreza i doprinosa iz plaća | 5.275.943 | 5.136.824 |
| c) Doprinosi na plaće | 3.518.458 | 3.660.805 |
| 4. Amortizacija | 6.531.101 | 5.989.672 |
| 5. Ostali troškovi | 8.855.082 | 6.930.308 |
| 6. Vrijednosno usklađivanje | 91.316 | 886.271 |
| a) dugotrajne imovine (osim financijske imovine) | | |
| b) kratkotrajne imovine (osim financijske imovine) | 91.316 | 886.271 |
| 7. Rezerviranja | | |
| 8. Ostali poslovni rashodi | | |
| III. FINANCIJSKI PRIHODI | 2.914.608 | 2.816.869 |
| 1. Kamate, tečajne razlike, dividende i slični prihodi iz odnosa s povezanim poduzetnicima | 571.146 | 384.056 |
| 2. Kamate, tečajne razlike, dividende, slični prihodi iz odnosa s nepovezanim poduzetnicima i drugim osobama | 2.343.462 | 2.432.813 |
| 3. Dio prihoda od pridruženih poduzetnika i sudjelujućih interesa | | |
| 4. Nerealizirani dobiti (prihodi) od financijske imovine | | |
| 5. Ostali financijski prihodi | | |
| IV. FINANCIJSKI RASHODI | 3.897.722 | 2.979.117 |
| 1. Kamate, tečajne razlike i drugi rashodi s povezanim poduzetnicima | | |
| 2. Kamate, tečajne razlike i drugi rashodi iz odnosa s nepovezanim poduzetnicima i drugim osobama | 3.897.722 | 2.979.117 |
| 3. Nerealizirani gubici (rashodi) od financijske imovine | | 0 |
| 4. Ostali financijski rashodi | | |
| V. UDIO U DOBITI OD PRIDRUŽENIH PODUZETNIKA | | |
| VI. UDIO U GUBITKU OD PRIDRUŽENIH PODUZETNIKA | | |
| VII. IZVANREDNI - OSTALI PRIHODI | | |
| VIII. IZVANREDNI - OSTALI RASHODI | | |
| IX. UKUPNI PRIHODI | 189.955.730 | 186.776.127 |
| X. UKUPNI RASHODI | 185.279.007 | 177.472.316 |
| XI. DOBIT ILI GUBITAK PRIJE OPOREZIVANJA | 4.676.723 | 9.303.811 |
| 1. Dobit prije oporezivanja | 4.676.723 | 9.303.811 |
| 2. Gubitak prije oporezivanja | 0 | 0 |
| XII. POREZ NA DOBIT | | |
| XIII. DOBIT ILI GUBITAK RAZDOBLJA | 4.676.723 | 9.303.811 |
| 1. Dobit razdoblja | 4.676.723 | 9.303.811 |
| 2. Gubitak razdoblja | 0 | 0 |

| IZVJEŠTAJ O OSTALOJ SVEOBUHVAATNOJ DOBITI (popunjava poduzetnik obveznik primjene MSFI-a) | | |
|--|-----------|-----------|
| I. DOBIT ILI GUBITAK RAZDOBLJA | 4.676.723 | 9.303.811 |
| II. OSTALA SVEOBUHVAATNA DOBIT/GUBITAK PRIJE POREZA | 0 | 0 |
| 1. Tečajne razlike iz preračuna inozemnog poslovanja | | |
| 2. Promjene revalorizacijskih rezervi dugotrajne materijalne i nematerijalne imovine | | |
| 3. Dobit ili gubitak s osnove ponovnog vrednovanja financijske imovine raspoložive za prodaju | | |
| 4. Dobit ili gubitak s osnove učinkovite zaštite novčanog toka | | |
| 5. Dobit ili gubitak s osnove učinkovite zaštite neto ulaganja u inozemstvu | | |
| 6. Udio u ostaloj sveobuhvatnoj dobiti/gubitku pridruženih poduzetnika | | |
| 7. Aktuarski dobici/gubici po planovima definiranih primanja | | |
| III. POREZ NA OSTALU SVEOBUHVAATNU DOBIT RAZDOBLJA | | |
| IV. NETO OSTALA SVEOBUHVAATNA DOBIT ILI GUBITAK RAZDOBLJA | 0 | 0 |
| V. SVEOBUHVAATNA DOBIT ILI GUBITAK RAZDOBLJA | 4.676.723 | 9.303.811 |

IZVJEŠTAJ O NOVČANOM TIJEKU - Indirektna metoda
u razdoblju 01.01.2015. do 31.12.2015.

| Naziv pozicije | Prethodna godina | Tekuća godina |
|--|-------------------|-------------------|
| 1 | 3 | 4 |
| NOVČANI TIJEK OD POSLOVNIH AKTIVNOSTI | | |
| 1. Dobit prije poreza | 4.676.723 | 9.303.811 |
| 2. Amortizacija | 6.531.101 | 5.989.672 |
| 3. Povećanje kratkoročnih obveza | | |
| 4. Smanjenje kratkotrajnih potraživanja | | 8.930.764 |
| 5. Smanjenje zaliha | 6.538.411 | |
| 6. Ostalo povećanje novčanog tijeka | | |
| I. Ukupno povećanje novčanog tijeka od poslovnih aktivnosti | 17.746.235 | 24.224.247 |
| 1. Smanjenje kratkoročnih obveza | 2.724.773 | 3.428.369 |
| 2. Povećanje kratkotrajnih potraživanja | 8.024.325 | |
| 3. Povećanje zaliha | | 3.809.564 |
| 4. Ostalo smanjenje novčanog tijeka | 3.415.232 | 9.725.258 |
| II. Ukupno smanjenje novčanog tijeka od poslovnih aktivnosti | 14.164.330 | 16.963.191 |
| A1) NETO POVEĆANJE NOVČANOG TIJEKA OD POSL. AKTIV. | 3.581.905 | 7.261.056 |
| A2) NETO SMANJENJE NOVČANOG TIJEKA OD POSLOVNIH AKTIVNOSTI | 0 | 0 |
| NOVČANI TIJEK OD INVESTICIJSKIH AKTIVNOSTI | | |
| 1. Novčani primici od prodaje dugotrajne materijalne i nematerijalne imovine | | |
| 2. Novčani primici od prodaje vlasničkih i dužničkih instrumenata | | |
| 3. Novčani primici od kamata | 231.825 | |
| 4. Novčani primici od dividendi | | |
| 5. Ostali novčani primici od investicijskih aktivnosti | | |
| III. Ukupno novčani primici od investicijskih aktivnosti | 231.825 | 0 |
| 1. Novčani izdaci za kupnju dugotrajne materijalne i nematerijalne imovine | 687.613 | 2.004.412 |
| 2. Novčani izdaci za stjecanje vlasničkih i dužničkih financijskih instrumenata | | |
| 3. Ostali novčani izdaci od investicijskih aktivnosti | | |
| IV. Ukupno novčani izdaci od investicijskih aktivnosti | 687.613 | 2.004.412 |
| B1) NETO POVEĆANJE NOVČANOG TIJEKA OD INVEST. AKTIV. | 0 | 0 |
| B2) NETO SMANJENJE NOVČANOG TIJEKA OD INVESTICIJSKIH AKTIV. | 455.787 | 2.004.412 |
| NOVČANI TIJEK OD FINANCIJSKIH AKTIVNOSTI | | |
| 1. Novčani primici od izdavanja vlasničkih i dužničkih financijskih instrumenata | | |
| 2. Novčani primici od glavnice kredita, zadužnica, pozajmica i drugih posudbi | 18.671.652 | 16.113.409 |
| 3. Ostali primici od financijskih aktivnosti | | |
| V. Ukupno novčani primici od financijskih aktivnosti | 18.671.652 | 16.113.409 |
| 1. Novčani izdaci za otplatu glavnice kredita i obveznica | 21.250.604 | 19.679.239 |
| 2. Novčani izdaci za isplatu dividendi | | |
| 3. Novčani izdaci za financijski najam | 1.292.142 | 1.640.149 |
| 4. Novčani izdaci za otkup vlastitih dionica | | |
| 5. Ostali novčani izdaci od financijskih aktivnosti | | |
| VI. Ukupno novčani izdaci od financijskih aktivnosti | 22.542.746 | 21.319.388 |
| C1) NETO POVEĆANJE NOVČANOG TIJEKA OD FINANCIJSKIH AKTIV. | 0 | 0 |
| C2) NETO SMANJENJE NOVČANOG TIJEKA OD FINANCIJSKIH AKTIV. | 3.871.094 | 5.205.979 |
| Ukupno povećanje novčanog tijeka | 3.581.905 | 7.261.056 |
| Ukupno smanjenje novčanog tijeka | 4.326.882 | 7.210.392 |
| Novac i novčani ekvivalenti na početku razdoblja | 1.423.124 | 678.147 |
| Povećanje novca i novčanih ekvivalenata | | 50.664 |
| Smanjenje novca i novčanih ekvivalenata | 744.977 | |
| Novac i novčani ekvivalenti na kraju razdoblja | 678.147 | 728.811 |

IZVJEŠTAJ O PROMJENAMA KAPITALA
Za razdoblje od 01.01.2015. do 31.12.2015.

| Naziv pozicije | Prethodna godina | Tekuća godina |
|---|--------------------|--------------------|
| 1 | 3 | 4 |
| 1. Upisani kapital | 91.193.200 | 91.193.200 |
| 2. Kapitalne rezerve | | |
| 3. Rezerve iz dobiti | 14.526.698 | 14.526.698 |
| 4. Zadržana dobit ili preneseni gubitak | 6.266.929 | 10.943.652 |
| 5. Dobit ili gubitak tekuće godine | 4.676.723 | 9.303.811 |
| 6. Revalorizacija dugotrajne materijalne imovine | | |
| 7. Revalorizacija nematerijalne imovine | | |
| 8. Revalorizacija financijske imovine raspoložive za prodaju | | |
| 9. Ostala revalorizacija | 3.785.313 | 3.785.313 |
| 10. Ukupno kapital i rezerve (AOP 001 do 009) | 120.448.863 | 129.752.674 |
| 11. Tečajne razlike s naslova neto ulaganja u inozemno poslovanje | | |
| 12. Tekući i odgođeni porezi (dio) | | |
| 13. Zaštita novčanog tijeka | | |
| 14. Promjene računovodstvenih politika | | |
| 15. Ispravak značajnih pogrešaka prethodnog razdoblja | | |
| 16. Ostale promjene kapitala | | |
| 17. Ukupno povećanje ili smanjenje kapitala (AOP 011 do 016) | 0 | 0 |

Bilješke uz financijske izvještaje za razdoblje 01.01.2015. do 31.12.2015. godine

I. INFORMACIJE O DRUŠTVU

1. Naziv, adresa, pravni oblik, država osnivanja

Koestlin d.d., tvornica keksa i vafla, Bjelovar (u nastavku: Društvo), OIB 92803032012, MBS 3038203, osnovano je prema zakonima i propisima Republike Hrvatske kao dioničko društvo, s temeljnim kapitalom od 91.193.200 kn podijeljenim na 130.276 dionica nominalne vrijednosti 700 kn. Sjedište društva je u Bjelovaru, Slavonska cesta 2a.

Broj zaposlenika na dan 31. prosinca 2015. godine iznosio je 428 (2014.: 435 zaposlenika).

2. Opis vrste poslovanja i glavne aktivnosti

Osnovna djelatnost društva prema NKD-u iz 2008. je 1072 - proizvodnja dvopeka, keksa i srodnih proizvoda, proizvodnja trajnih peciva, slastičarskih proizvoda i kolača.

II. OSNOVE SASTAVLJANJA FINACIJSKIH IZVJEŠTAJA

Financijska izvješća sastavljena su u skladu s hrvatskim Zakonom o računovodstvu (Nar. nov., br. 78, 134/15.) i Međunarodnim računovodstvenim standardima (br. 136/09,, 45/13, 69/13 i 73/13) te Međunarodnim standardima financijskog izvještavanja, sukladno toč. V. čl. 16. i 17. Zakona o računovodstvu. Financijski izvještaji sastavljeni na način da odražavaju primjenu cjelokupnih detaljnih propisa koji se odnose na primjenu računovodstvenih načela.

Sukladno točki 112. MRS-a 1. bilješke uz financijske izvještaje:

- prezentiraju informacije o osnovi za sastavljanje financijskih izvještaja i određenim računovodstvenim politikama.

III. TIJELA DRUŠTVA

Popis dioničara

| | | |
|-------------------|--------|---------|
| Mepas d.o.o. | 87,99% | 114.628 |
| Vukadin, Zvonimir | 2,77% | 3.604 |
| OSTALI DIONIČARI | 9,50% | 12.044 |

Nadzorni odbor

| | |
|-----------------|------------------------------|
| Zdravko Pavić | Predsjednik Nadzornog odbora |
| Slavica Kranjec | Član Nadzornog odbora |
| Mirko Grbešić | Član Nadzornog odbora |
| Stanko Pavković | Član Nadzornog odbora |
| Tončo Zovko | Član Nadzornog odbora |

Uprava

| | |
|----------------|--------------------|
| Krešimir Pajić | Predsjednik Uprave |
|----------------|--------------------|

Bilješka br. 1. Dugotrajna nematerijalna imovina

Stanje i promjene na dugotrajnoj nematerijalnoj imovini u 2015. godini prikazane su u slijedećoj tablici:

| OPIS | Bto svota nabave | Akum.amortiz. | Knjig.vrijed | Vijek upor. | Stopa am. | God.svota amort. |
|-----------------------|------------------|------------------|----------------|-------------|-----------|------------------|
| SOFTVER | | | | | | |
| - Osnovni | | | | | | |
| 01.01.2015 | 702.832 | 662.758 | 40.075 | | | |
| 31.12.2015 | 1.251.333 | 775.696 | 475.637 | 4 | 25% | 112.938 |
| OSTALI SOFTVER | | | | | | |
| 01.01.2015 | 1.089.298 | 1.005.310 | 83.988 | | | |
| 31.12.2015 | 1.188.585 | 1.079.745 | 108.841 | 4 | 25% | 74.434 |
| ZAŠTITNI ZNAK | | | | | | |
| 01.01.2015 | 437.870 | 436.193 | 1.677 | | | |
| 31.12.2015 | 437.870 | 437.870 | 0 | 10 | 10% | 1.677 |
| UKUPNO | 2.877.789 | 2.293.311 | 584.478 | | | 189.050 |

Stanje i promjene na dugotrajnoj materijalnoj imovini u 2015. prikazane su bilješkama 2.,3.,4.,5.,6. i 7. u nastavku:

Bilješka br. 2. Zemljišta

| OPIS | Bto svota nabave | Revalorizacija | Knjig.vrijed.kraj.razd. |
|-------------------|------------------|----------------|-------------------------|
| ZEMLJIŠTE | | | |
| POLJOPRIVREDNO | | | |
| 01.01.2015 | 881.322 | | 881.322 |
| 31.12.2015 | 881.322 | | 881.322 |
| GRAĐEVINSKO | | | |
| 01.01.2015 | 2.808.097 | | 2.808.097 |
| 31.12.2015 | 2.808.097 | | 2.808.097 |
| PARKIRALIŠTE | | | |
| 01.01.2015 | 193.200 | | 193.200 |
| 31.12.2015 | 193.200 | | 193.200 |
| UKUPNO | 3.882.620 | | 3.882.620 |

Bilješka br. 3. Građevinski objekti

| OPIS | Bto svota nabave | Akum.amortiz. | Knjig.vrijed | Vijek upor. | Stopa am. | God.svota amort. |
|-------------------|-------------------|-------------------|-------------------|-------------|-----------|------------------|
| ZGRADE-HALE | | | | | | |
| 01.01.2015 | 66.288.919 | 40.929.267 | 25.359.652 | | | |
| 31.12.2015 | 66.288.919 | 42.586.490 | 23.702.429 | 40 | 2,50% | 1.657.223 |
| OST.ZGRADE | | | | | | |
| 01.01.2015 | 25.866.574 | 17.763.262 | 8.103.312 | | | |
| 31.12.2015 | 25.866.574 | 18.324.310 | 7.542.264 | 40 | 2,50% | 561.047 |
| INFRASTR.I OST. | | | | | | |
| 01.01.2015 | 4.054.473 | 3.192.435 | 862.037 | | | |
| 31.12.2015 | 4.116.903 | 3.271.720 | 845.183 | | | 79.285 |
| UKUPNO | 96.272.395 | 64.182.519 | 32.089.876 | | | 2.297.555 |

Bilješka br. 4. Postrojenja i oprema

| OPIS | Bto svota nabave | Akum.amortiz. | Knjig.vrijed | Vijek upor. | Stopa am. | God.svota amort. |
|-------------------|--------------------|--------------------|-------------------|-------------|-----------|------------------|
| POSTR.ZA PROIZV. | | | | | | |
| 01.01.2015 | 138.617.376 | 123.996.564 | 14.620.813 | | | |
| 31.12.2015 | 140.752.424 | 126.241.480 | 14.510.944 | 10 | 10,00% | 2.554.907 |
| UREDSKA OPREMA | | | | | | |
| 01.01.2015 | 24.197 | 24.197 | 0 | | | |
| 31.12.2015 | 24.197 | 24.197 | 0 | | 25,00% | 0 |

| INFORMAT.OPREMA | | | | | | |
|--------------------|--------------------|--------------------|-------------------|--------|--------|------------------|
| 01.01.2015 | 2.573.731 | 2.240.133 | 333.598 | | | |
| 31.12.2015 | 3.462.624 | 2.402.253 | 1.060.371 | 25,00% | | 261.745 |
| OPREMA ZA GRIJANJE | | | | | | |
| 01.01.2015 | 1.202.427 | 1.151.227 | 51.200 | | | |
| 31.12.2015 | 1.202.427 | 1.161.453 | 40.974 | 10 | 10,00% | 10.227 |
| OSTALI STROJEVI | | | | | | |
| 01.01.2015 | 3.254.142 | 2.636.836 | 617.306 | | | |
| 31.12.2015 | 3.254.142 | 2.727.164 | 526.978 | 10 | 10,00% | 90.328 |
| UKUPNO | 148.695.815 | 132.556.548 | 16.139.266 | | | 2.917.207 |

Bilješka br. 5. Alati, pogonski inventar, transportna sredstva

| OPIS | Bto svota nabave | Akum.amortiz. | Knjig.vrijed | Vijek upor. | Stopa am. | God.svota amort. |
|--------------------------------------|------------------|------------------|------------------|-------------|-----------|------------------|
| MJERNI UREĐAJI | | | | | | |
| 01.01.2015 | 1.115.191 | 744.974 | 370.217 | | | |
| 31.12.2015 | 1.127.107 | 805.607 | 321.500 | 10 | 10,00% | 75.059 |
| URED.NAMJ.I DR.OPR. | | | | | | |
| 01.01.2015 | 2.953.350 | 2.897.929 | 55.421 | | | |
| 31.12.2015 | 2.962.017 | 2.914.078 | 47.939 | 5 | 20,00% | 27.172 |
| PLOVILA | | | | | | |
| 01.01.2015 | 3.956.954 | 989.239 | 2.967.715 | | | |
| 31.12.2015 | 3.956.954 | 1.384.934 | 2.572.020 | 10 | 10,00% | 395.695 |
| TELEKOMUN.OPREMA | | | | | | |
| 01.01.2015 | 23.096 | 22.528 | 568 | | | |
| 31.12.2015 | 18.456 | 18.236 | 221 | 4 | 25,00% | 348 |
| OSOBNI AUTOMOBILI, TRANSPORTNI URED. | | | | | | |
| 01.01.2015 | 401.874 | 198.156 | 203.718 | | | |
| 31.12.2015 | 383.565 | 160.751 | 222.815 | 4 | 25,00% | 76.143 |
| LABORATORIJ.OPREMA | | | | | | |
| 01.01.2015 | 630.418 | 582.715 | 47.703 | | | |
| 31.12.2015 | 630.418 | 594.158 | 36.260 | 10 | 10,00% | 11.443 |
| UKUPNO | 9.078.518 | 5.877.764 | 3.200.754 | | | 585.859 |

Bilješka br. 6. Predujmovi za materijalnu imovinu

| OPIS | Početno stanje | Ulaganja | Aktiviranje | Knjig.vrijed.kraj.razd. |
|-----------------------------------|-----------------------|-----------------|--------------------|--------------------------------|
| Predujmovi za materijalnu imovinu | 628.035 | 0 | 0 | 0 |
| UKUPNO | 628.035 | 0 | 0 | 0 |

Bilješka br. 7. Materijalna imovina u pripremi

| OPIS | Početno stanje | Ulaganja | Aktiviranje | Knjig.vrijed.kraj.razd. |
|-------------------|-----------------------|------------------|--------------------|--------------------------------|
| Ulaganja u opremu | 454.392 | 8.959.773 | 3.691.487 | 5.722.679 |
| UKUPNO | 454.392 | 8.959.773 | 3.691.487 | 5.722.679 |

Bilješka br. 8. Zalihe sirovine i materijala

Zalihe sirovina i materijala se evidentiraju prema trošku nabave, a u troškove se obračunavaju prema metodi prosječnih ponderiranih cijena. Zalihe poluproizvoda evidentiraju se po planskoj cijeni s odstupanjem od istih. U slijedećoj tablici prikazat će se stanje i promjene zaliha sirovina i materijala u 2015. godini:

| OPIS | Početna vrijednost | Nabava | Potrošnja | Sadašnja vrijed. | Ispravak vrij. | Netto vrijednost |
|---|---------------------------|--------------------|--------------------|-------------------------|-----------------------|-------------------------|
| SIROVINE | 4.313.726 | 65.655.156 | 62.952.814 | | | 7.016.067 |
| POLUPROIZVODI | 89.664 | 23.859.071 | 23.798.037 | | | 150.699 |
| AMBALAŽA TEHNIČKI MATERIJAL | 5.617.349 | 22.586.192 | 21.727.811 | | | 6.475.730 |
| GORIVO,URED.MAT. | 120.266 | 889.582 | 857.981 | | | 151.867 |
| NEKURENT.ZALIHE SITAN INVENT.I GUME | 82.104 | 522.354 | 434.039 | | | 170.420 |
| | 140.125 | 1.710.869 | 1.716.419 | | | 134.575 |
| UKUPNO | 13.116.601 | 116.744.192 | 113.040.334 | | | 16.820.459 |

Bilješka br. 9. Proizvodnja u tijeku

Zalihe proizvodnje u tijeku iskazuju se po planskim cijenama s odstupanjem od stvarnih cijena.

| OPIS | Početna vrijednost | Povećanje | Smanjenje | Sadašnja vrijednost |
|----------------------|---------------------------|--------------------|--------------------|----------------------------|
| Proizvodnja u tijeku | 1.085.864 | 248.287.002 | 248.104.355 | 1.268.510 |
| UKUPNO | 1.085.864 | 248.287.002 | 248.104.355 | 1.268.510 |

Bilješka br. 10. Gotovi proizvodi

Zalihe gotovih proizvoda iskazuju se po planskim cijenama proizvodnje s odstupanjem istih od stvarnih cijena.

| OPIS | Početna vrijednost | Povećanje | Smanjenje | Sadašnja vrijednost |
|------------------|---------------------------|--------------------|--------------------|----------------------------|
| Gotovi proizvodi | 4.962.550 | 167.559.236 | 167.646.993 | 4.874.793 |
| UKUPNO | 4.962.550,05 | 167.559.236 | 167.646.993 | 4.874.793 |

Bilješka br. 11. Kratkotrajna potraživanja od kupaca

Potraživanja od kupaca obračunata su prema odredbama MRS-a 18 i ugovorenim uvjetima. U nastavku prikazat će se samo potraživanja od kupaca koja se dijele na potraživanja od kupaca u zemlji i inozemstvu.

| OPIS | Početno stanje | Povećanje | Smanjenje | Sadašnja vrijednost |
|----------------|-----------------------|--------------------|--------------------|----------------------------|
| DOMAĆI KUPCI | 30.454.460 | 105.876.083 | 109.309.142 | 27.021.401 |
| INOZEMNI KUPCI | 43.346.100 | 92.702.684 | 98.200.389 | 37.848.395 |
| UKUPNO | 73.800.559 | 198.578.767 | 207.509.531 | 64.869.796 |

Bilješka br. 12. Kratkotrajna potraživanja od države i drugih institucija

| OPIS | Početno stanje | Povećanje | Smanjenje | Stanje krajem god. |
|-------------------------------|----------------|-------------------|-------------------|--------------------|
| potraž. za više pl.PDV | 479.164 | 5.650.718 | 5.604.997 | 524.885 |
| potraž. za pretporez | 111.223 | 31.576.116 | 31.555.826 | 131.513 |
| potraž. od drugih institucija | 348.972 | 1.430.402 | 1.437.335 | 342.039 |
| UKUPNO | 939.359 | 38.657.236 | 38.598.158 | 998.437 |

Bilješka br. 13. Ostala potraživanja

| OPIS | Početno stanje | Povećanje | Smanjenje | Stanje krajem god. |
|---------------------|----------------|-----------|-----------|--------------------|
| Ostala potraživanja | 11.301,44 | | 0,00 | 11.301,44 |
| UKUPNO | 11.301 | 0 | 0 | 11.301 |

Bilješka br. 14. Dani zajmovi povezanim poduzetnicima

| OPIS | Početno stanje | Povećanje | Smanjenje | Stanje krajem god. |
|--------------------|------------------|----------------|-----------|--------------------|
| Zajam Maraska d.d. | 3.000.000 | 270.000 | 0 | 3.270.000 |
| UKUPNO | 3.000.000 | 270.000 | 0 | 3.270.000 |

Bilješka br. 15. Dani zajmovi, depoziti i slično

| OPIS | Početno stanje | Povećanje | Smanjenje | Stanje krajem god. |
|---------------------------------|-------------------|------------------|------------------|--------------------|
| Zajam Eksedra | 21.607.092 | 762.464 | | 22.369.556 |
| Zajam Vizija Gradnja | 11.517.230 | 232.238 | 0 | 11.749.467 |
| Depozit u Erste b. | 1.500.000 | | 1.500.000 | 0 |
| Potraživanja za kte iz depozita | 214.969 | 0 | 214.969 | 0 |
| Potraživanja - ostala | 0 | 6.844.564 | 5.703.161 | 1.141.403 |
| UKUPNO | 34.839.291 | 7.839.265 | 7.418.130 | 35.260.426 |

Bilješka br. 16. Novac u blagajni i na žiro – računima

U slijedećoj tablici prikazano je stanje u blagajni i na žiro-računima:

| OPIS | Početno stanje | Povećanje | Smanjenje | Sadašnje stanje |
|------------------------|-----------------------|--------------------|--------------------|------------------------|
| blagajna kunska | 2.679 | 740.274 | 736.621 | 6.332 |
| blagajna devizna | 2.295 | 415.119 | 412.966 | 4.449 |
| ŽR - kunski | 19.532 | 161.048.525 | 161.002.771 | 65.286 |
| ŽR - devizni | 653.642 | 153.847.631 | 153.848.528 | 652.745 |
| izdvojena nov.sredstva | 0 | 17.500 | 17.500 | 0 |
| UKUPNO | 678.147 | 316.069.050 | 316.018.386 | 728.811 |

Bilješka br. 17. Temeljni kapital

Društvo iskazuje temeljni kapital od 91.193.200,00 kn, što čini 130.276 dionica nominalne vrijednosti od 700,00kn i uplaćen je u cijelosti.

| NAZIV | Udjeli u TK | Nom.vrij.udjela | Ukupni temeljni kapital |
|------------------|--------------------|------------------------|--------------------------------|
| Mepas d.o.o. | 114.628 | 700 | 80.239.600 |
| Vukadin Zvonimir | 3.604 | 700 | 2.522.800 |
| OSTALI DIONIČARI | 12.044 | 700 | 8.430.800 |
| UKUPNO | 130.276 | | 91.193.200 |

Bilješka br. 18. Zadržana dobit

Zadržana dobit na početku razdoblja iznosi 6.266.929 kn, a tijekom godine povećana je za raspoređenu dobit iz 2014. za iznos od 4.676.723 kn.

| OPIS | Početno stanje | Smanjenje | Povećanje | Stanje krajem god. |
|----------------|-----------------------|------------------|------------------|---------------------------|
| Zadržana dobit | 6.266.929 | 0 | 4.676.723 | 10.943.652 |
| UKUPNO | 6.266.929 | 0 | 4.676.723 | 10.943.652 |

Bilješka br. 19. Rezerviranja

Rezerviranja su uređena MRS-om 37 – *Rezerviranja, nepredviđene obveze i nepredviđena imovina.*

| OPIS | Početak godine | Smanjenje | Povećanje | Kraj godine |
|---|-----------------------|------------------|------------------|--------------------|
| REZ.ZA MIROVINE, OTPREMNINE I JUBILARNE NAGRADE | 142.450 | 146.250 | 123.300 | 165.400 |
| UKUPNO | 142.450 | 146.250 | 123.300 | 165.400 |

Bilješka br. 20. Dugoročne obveze prema bankama i drugim financijskim institucijama

Tablica prikazuje stanje i otplate dugoročnih kredita prema bankama:

| OPIS | 2014 | Smanjenje (otplate kredita) | Novi krediti | teč.razl. | 2015 |
|--------------------------|-------------------|------------------------------------|---------------------|------------------|-------------------|
| Dugoročni krediti banaka | 16.748.742 | 13.082.797 | 17.027.223 | 10.903 | 20.704.072 |
| UKUPNO | 16.748.742 | 13.082.797 | 17.027.223 | 10.903 | 20.704.072 |

Bilješka br. 21. Obveze prema dobavljačima

Obveze prema dobavljačima uključuju obveze po financijskom i operativnom leasingu:

| OPIS | 2014 | 2015 |
|-------------------------------|------------------|------------------|
| Obveze za operativni leasing | 406.347 | 457.343 |
| Obveze za financijski leasing | 1.072.469 | 2.426.086 |
| UKUPNO | 1.478.816 | 2.883.429 |

Bilješka br. 22. Kratkoročne obveze prema bankama i drugim financijskim institucijama

U ovu bilješku uključuju se kratkoročni krediti banaka:

| OPIS | 2015 |
|-------------------------------|-------------------|
| Početno stanje 01.01.2015. | 21.337.662 |
| Vraćeno kredita | 23.346.803 |
| Odobreni krediti i prolongati | 15.474.992 |
| Tečajne razlike | 15.412 |
| UKUPNO | 13.450.439 |

Bilješka br. 23. Kratkoročne obveze prema dobavljačima

Unutar ove pozicije iskazane su kratkoročne obveze prema domaćim i inozemnim dobavljačima:

| OPIS | 2014 | 2015 |
|---------------------|-------------------|-------------------|
| DOMAĆI DOBAVLJAČI | 34.134.798 | 32.416.913 |
| INOZEMNI DOBAVLJAČI | 2.743.479 | 3.037.407 |
| UKUPNO | 36.878.276 | 34.454.320 |

Bilješka br. 24. Obveze po vrijednosnim papirima

Tablica prikazuje kratkoročne obveze po vrijednosnim papirima odnosno izdanim mjenicama:

| OPIS | 2014 | Plaćeno | Izdano | 2015 |
|----------------|-------------------|-------------------|-------------------|-------------|
| Izdane mjenice | 11.113.446 | 36.859.819 | 34.146.373 | 8.400.000 |
| UKUPNO | 11.113.446 | 36.859.819 | 34.146.373 | 8.400.000 |

Bilješka br. 25. Obveze prema zaposlenicima

Obveze prema zaposlenicima uključuju obveze za isplatu neto plaće i naknadu troškova prijevoza na posao i s posla za mjesec prosinac.

| OPIS | 2014 | 2015 |
|---------------------------------|------------------|------------------|
| Obveze za neto plaće | 1.396.640 | 1.415.687 |
| Obveze za naknadu prijevoz. tr. | 253.821 | 259.099 |
| UKUPNO | 1.650.461 | 1.674.786 |

Bilješka br. 26. Obveze za poreze, doprinose i slična davanja

Obveze za poreze, doprinose i slična davanja obuhvaćaju:

| OPIS | 2014. | 2015. |
|--|------------------|----------------|
| Obveze za doprinose na plaće, na naknade | 310.176 | 128.619 |
| Obveze za ostale doprinose, za članarine | 50.338 | 49.495 |
| Doprinosi iz plaća i naknada plaća | 360.770 | 76.782 |
| Porezi iz dohotka iz plaća i naknada plaća | 61.643 | 59.206 |
| Prerez na porez na dohodak iz plaća | 7.958 | 7.398 |
| Obveze za PDV | 252.567 | 55.787 |
| UKUPNO | 1.043.452 | 377.287 |

Bilješka br. 27. Prihod od prodaje

U nastavku se nalazi tablica u kojoj se vide promjene prihoda od prodaje raščlanjen na domaće i inozemno tržište. Ostali prihodi nisu uključeni.

| OPIS | BTO SVOTA (bez PDV) | Odobrenja | NETO PRIHOD |
|---------------|----------------------------|-------------------|--------------------|
| domaći | 100.214.608 | 21.700.618 | 78.513.990 |
| inozemni | 94.708.096 | 3.962.444 | 90.745.652 |
| UKUPNO | 194.922.704 | 25.663.062 | 169.259.641 |

Bilješka br. 28. Ostali poslovni prihodi

Bilješkom br. 28 razrađuju se ostali poslovni:

| OPIS | 2014 | 2015 |
|---|-------------------|-------------------|
| Od upotrebe vlastitih proizvoda i usluga | 5.917.325 | 4.978.568 |
| Od subvencija, dotacija i regresa | 111.855 | |
| Od zakupnina i najamnina | 1.379.465 | 1.436.226 |
| Od prodaje trgovačke robe | 5.907.341 | 5.876.523 |
| Od prodaje dugotrajne materijalne imovine | 36.800 | 11.440 |
| Viškovi | 82.884 | 69.573 |
| Otpis obveza prema dobavljačima | 61.696 | 122.172 |
| Naplaćeni prihodi iz prošlih godina | 54.172 | 69.634 |
| Ostalo | 1.532.722 | 2.135.481 |
| UKUPNO | 15.084.260 | 14.699.617 |

Bilješka br. 29. Materijalni troškovi

Slijedeća tablica prikazuje materijalne troškove te njihovu promjenu u odnosu na prošlu godinu kako bi se uočilo kretanje cijena:

| OPIS | 2014. | 2015. |
|---------------------------------------|--------------------|-------------------|
| Osnovne sirovine | 69.152.381 | 67.190.295 |
| Ostali materijal i mazivo | 1.330.560 | 1.439.457 |
| Električna energija, plin i gorivo | 7.471.142 | 6.415.353 |
| Ambalaža | 21.576.167 | 21.728.524 |
| Ostali materijal za održ.,sit.invent. | 1.694.452 | 2.024.086 |
| UKUPNO | 101.224.702 | 98.797.715 |

Bilješka br. 30. Troškovi prodane robe

| OPIS | 2014. | 2015. |
|------------------------------------|------------------|------------------|
| Nabavna vrijednost trg.robe | 2.873.568 | 1.697.483 |
| Nabavna vrijednost robe u tranzitu | 3.160.599 | 4.210.635 |
| UKUPNO | 6.034.167 | 5.908.118 |

Bilješka br. 31. Ostali vanjski troškovi

Promjene ostalih troškova sa indeksom promjene prikazane su u slijedećoj tablici.

| OPIS | 2014. | 2015. | INDEX |
|-----------------------------------|-------------------|-------------------|---------------|
| PRIJEVOZNE,POŠT.I TELEF. USLUGE | 4.088.158 | 5.290.338 | 129,41 |
| USLUGE DORADE I ODRŽAVANJA | 1.025.686 | 1.068.156 | 104,14 |
| ZAKUPNINE I NAJAMNINE | 310.504,75 | 445.606,30 | 143,51 |
| REKLAMA,PROMIDŽBA,ISTRAŽIV. | 8.516.844,96 | 9.167.208,01 | 107,64 |
| KOMUNALNE,ZDRAVST.I VET. USLUGE | 1.589.018 | 1.603.302 | 100,90 |
| BANKARSKE.,ODVJET.,RAČ.I POSRED. | 12.258.910 | 10.822.074 | 88,28 |
| PREMIJE OSIGUR. IMOVINE I RADN. | 1.409.389,00 | 1.215.245,40 | 86,22 |
| KORIŠT.ZAŠT.ZNAKA I ODRŽ.SOFTVERA | 214.805,79 | 235.896,97 | 109,82 |
| OSTALO | 1.159.931,65 | 1.215.546,09 | 104,79 |
| UKUPNO | 30.573.248 | 31.063.374 | 101,60 |

Bilješka br. 32. Amortizacija

Društvo obračunava amortizaciju dugotrajne materijalne i nematerijalne imovine primjenom linearne metode.

| OPIS | 2014. | 2015. |
|---------------|------------------|------------------|
| Amortizacija | 6.531.101 | 5.989.672 |
| UKUPNO | 6.531.101 | 5.989.672 |

Bilješka br. 33. Vrijednosno usklađenje kratkotrajne imovine (osim financijske imovine)

Društvo je na kraju razdoblja provelo vrijednosno usklađenje kupaca kako slijedi:

| OPIS | 2014. | 2015. |
|--|---------------|----------------|
| Vrijednosno usklađenje kratkotrajne imovine (osim financ. imovine) | 91.316 | 886.271 |
| UKUPNO | 91.316 | 886.271 |

Bilješka br. 34. Uz financijske prihode iz odnosa s povezanim poduzetnicima

| OPIS | 2014. | 2015. |
|---------------------|----------------|----------------|
| Kamate po zajmovima | 571.146 | 384.056 |
| UKUPNO | 571.146 | 384.056 |

Bilješka br. 35. Uz financijske prihode iz odnosa s drugim poduzetnicima

| OPIS | 2014. | 2015. |
|------------------------------------|------------------|------------------|
| Kamate po zajmovima i depozitima | 2.175.406 | 2.030.526 |
| Prihodi od dividende | 0 | 0 |
| Pozitivne tečajne razlike i kamate | 168.056 | 402.287 |
| UKUPNO | 2.343.462 | 2.432.813 |

Bilješka br. 36. Uz financijske rashode iz odnosa s drugim poduzetnicima

| OPIS | 2014. | 2015. |
|--------------------------------|------------------|------------------|
| Kamate na kratkor.kredite | 1.099.144 | 452.969 |
| Kamate na dugoročne kredite | 951.361 | 984.469 |
| Ostale kamate i teč.razlike | 1.847.216 | 1.541.679 |
| Gubici na financijskoj imovini | 0 | 0 |
| Provizije | 0 | 0 |
| UKUPNO | 3.897.722 | 2.979.117 |

IZVJEŠĆE UPRAVE O STANJU I POSLOVANJU DRUŠTVA U 2015. GODINI

Koestlin d.d. je završio poslovnu 2015. godinu s 9.304 tisuća kuna dobiti koja je dva puta veća u odnosu na prošlogodišnju. Ukupni prihodi iznose 186 milijuna kuna, a ukupni rashodi 177 milijuna kuna.

Na tržištu Hrvatske ostvaren je prihod od prodaje proizvoda od 78.514 tisuća kuna koji je manji za 4% u odnosu na prošlu godinu. Posljedica toga je stagnacija i/ili pad prodaje proizvoda pod robnom markom koje Koestlin d.d. proizvodi za sve značajnije trgovce u Hrvatskoj te smanjenje cijena brand proizvoda. Na domaćem tržištu, ali i na tržištu zemalja u regiji i dalje se osjeća utjecaj višegodišnje krize i visoke razine nezaposlenosti što je utjecalo na smanjenu potrošnju općenito, te sve jači utjecaj konkurencije jeftinijih konditorskih proizvoda iz zemalja s nižom cijenom radnom snage.

Na inozemnim tržištima ostvarena je prodaja od 90.746 tisuća kuna koja je veća za 0,51% od prošlogodišnje razine. Tržišta s najvećim udjelom realizacije su: Poljska, Bosna i Hercegovina, Slovenija, Velika Britanija, Izrael, Rusija, Hong Kong. Rast realizacije ostvaren je na tržištima Poljske, Italije i Velike Britanije. Ukupan rast financijske realizacije rezultat je povećane prodaje proizvoda iz grupe proizvoda Slatki keksi: Breakfast Biscuita, Bonitki te Dječjeg keksa.

Poslovni rashodi manji su za 4% u odnosu na prošlogodišnje razdoblje što je praćeno smanjenjem troškova sirovina i materijala, amortizacije te ostalih troškova poslovanja.

U 2015. godini investirano je oko 4,3 milijuna kuna u nabavku nove pakerice, viličare, informatičku opremu, licence i ostale uređaje i opremu.

Sve veća pozornost posvećena je dizajnu, funkcionalnosti i marketinškim aktivnostima kako bi proizvod i dalje bio prepoznatljiv kupcu na policama uz poznate domaće i svjetske brandove.

Na kraju godine broj zaposlenih je 428 prema kojima su podmirene sve obveze.

Društvo intenzivno radi na održavanju i poboljšanju kvalitete, a dokaz tome su standardi koje posjeduje: ISO 9001, HACCP, IFS, KOSHER, BRC i GS1 GTC te se i dalje radi na uvođenju

novih standarda. Koestlin d.d. također je članica Sedex organizacije orijentirane na provođenje etički i društveno odgovornog poslovanja.

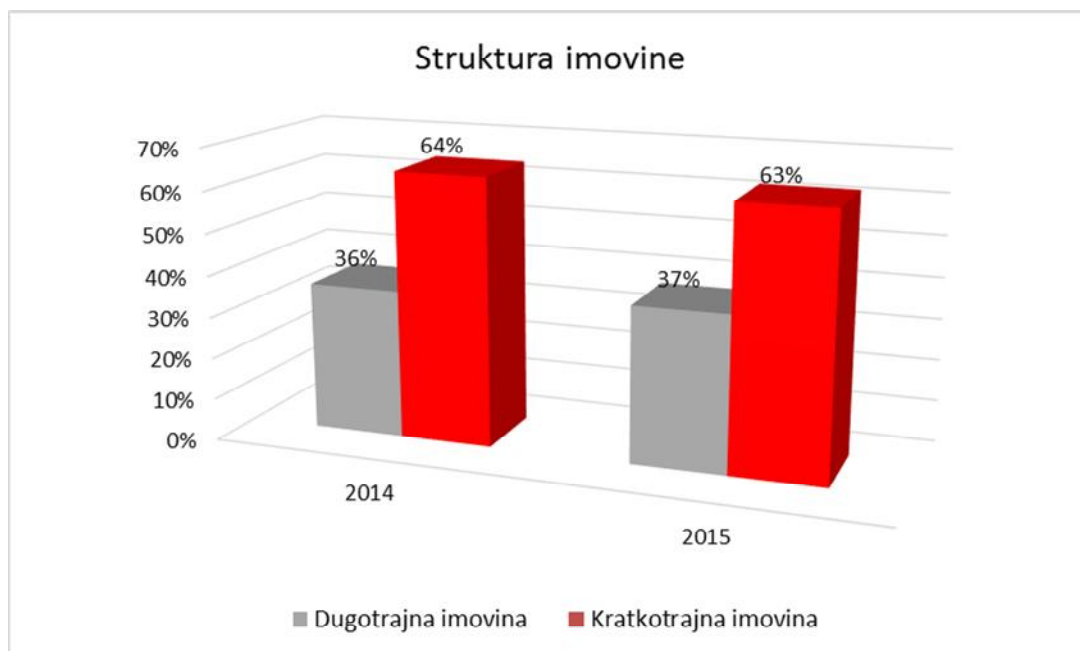
Usvajanjem i provođenjem zahtjeva navedenih standarda osigurava se prvenstveno zadovoljstvo kupaca i potrošača, te se doprinosi uspješnosti poslovanja. Visoki nivo ispunjenosti zahtjeva vezanih za proizvod osigurava na tržištu zdravstveno ispravan proizvod ujednačene kvalitete.

ANALIZA FINANCIJSKOG STANJA I POSLOVANJA DRUŠTVA

Ukupna imovina u 2015. sastoji se od 63% kratkotrajne imovine i 37% dugotrajne imovine. Približno jednak omjer je i u prethodnoj godini (grafikon 1.) s blagom tendencijom smanjenja kratkotrajne imovine te porastom dugotrajne imovine u 2015. godini. Kratkotrajna imovina smanjena je za 3% što je posljedica smanjenja potraživanja od kupaca. Budući da je naplata potraživanja smanjena za 17 dana (2014. 157 dana), ovo smanjenje pozitivno djeluje.

Dugotrajna imovina povećana je za 5% zbog nabavke novih postrojenja za proizvodnju, informatičke opreme te softvera.

Ukupna imovina iznosi 213.500 tisuća kuna i povećana je za 1% (2014. 212.370 tisuća kuna).

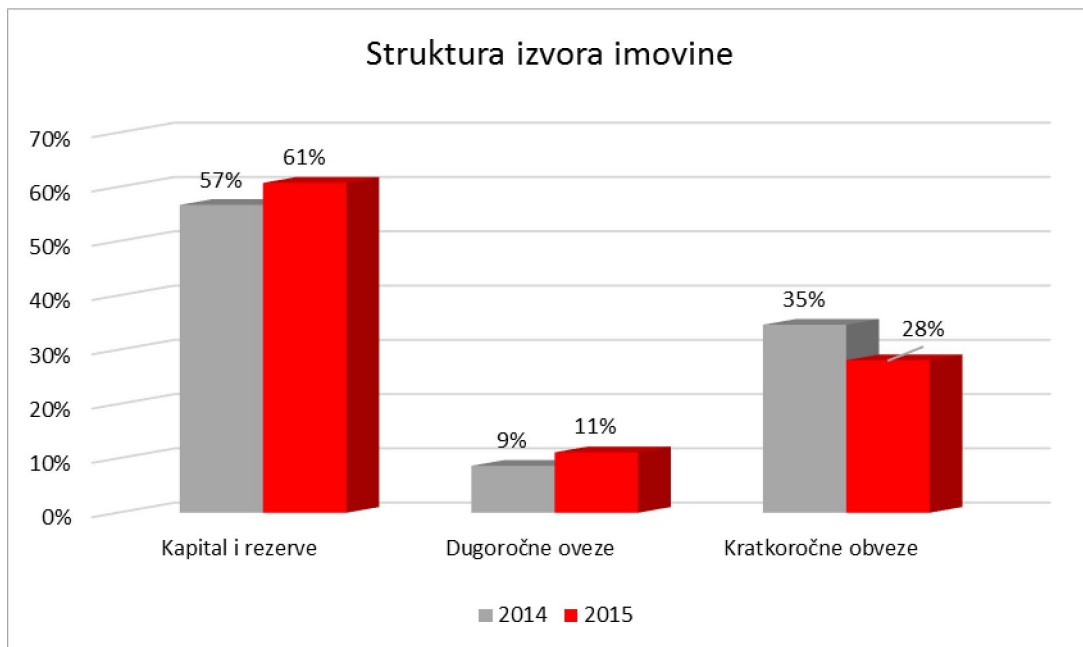


Grafikon 1.

Struktura izvora imovine pruža slijedeće informacije: 61% imovine financira se iz vlastitih, a 39% iz tuđih izvora. U odnosu na prošlu godinu, kapital i rezerve povećane su za 8% zbog dobrog poslovnog rezultata ostvarenog u iznosu od 9.304 tisuća kuna i povećanja zadržane dobiti iz prethodnih razdoblja. Dugoročne obveze povećane su u neto iznosu za 5.360 tisuća kuna unutar kojih su povećani dugoročni krediti za 3.955 tisuća kuna te financijski i operativni najam za 1.405 tisuća kuna.

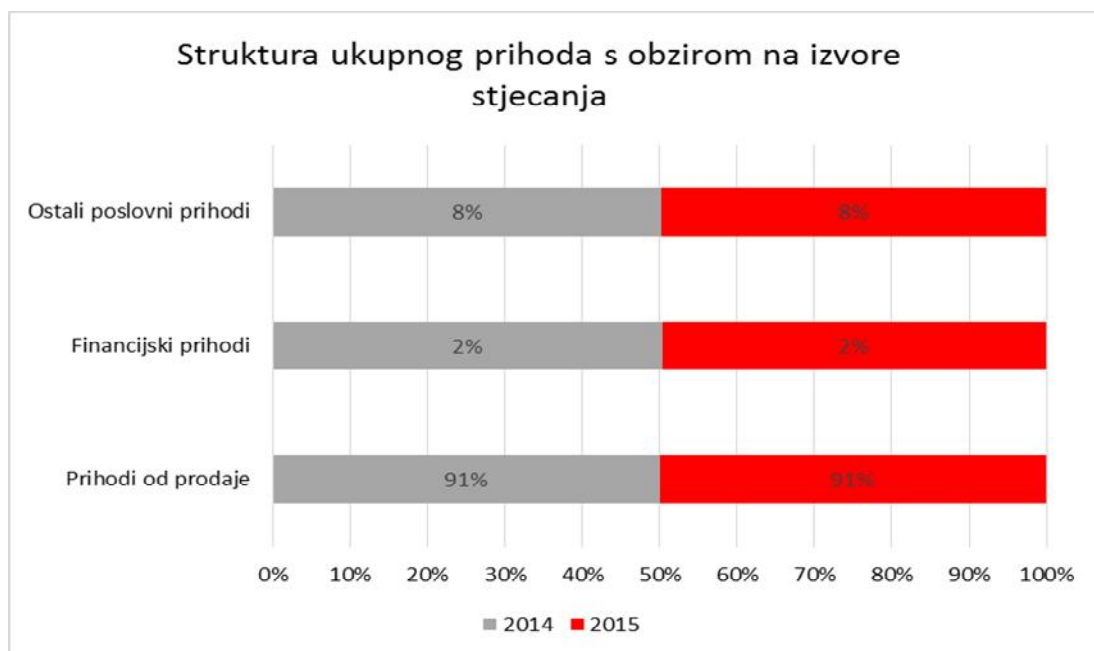
Kratkoročne obveze smanjene su za 18%, to jest, 12.714 tisuća kuna. Kratkoročni krediti smanjeni su neto za 7.887 tisuća kuna. Obveze prema dobavljačima smanjene su za 1.424

tisuće kuna pri čemu je plaćanje prema dobavljačima smanjeno za tri dana (2014. dobavljačima se u prosjeku plaćalo za 98 dana).



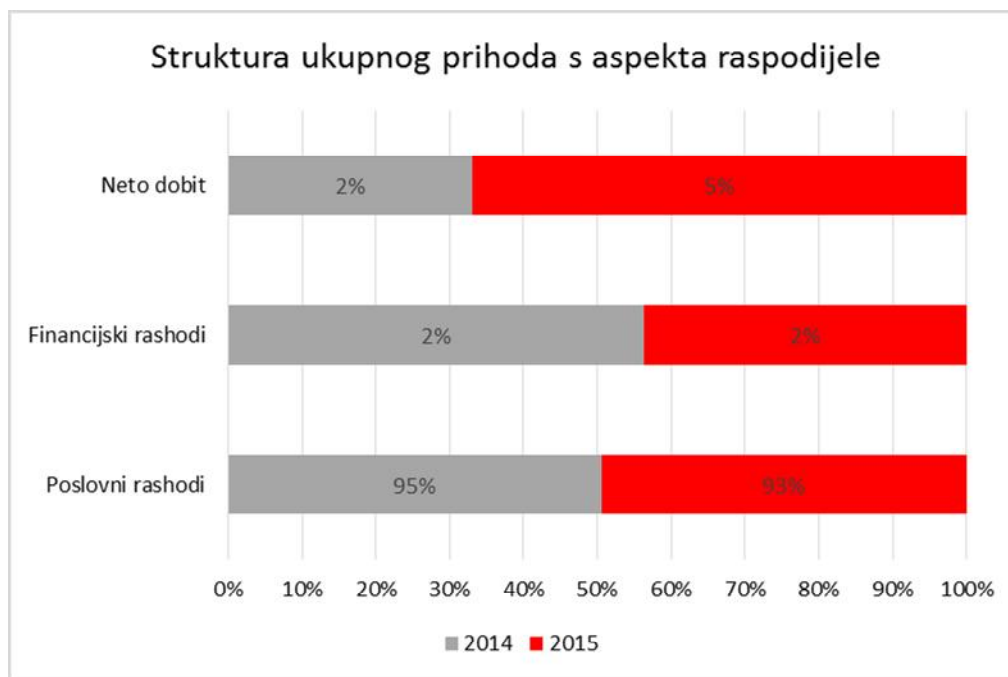
Grafikon 2.

U strukturi ukupnih prihoda 91% zauzimaju prihodi od prodaje, pri čemu prodaja na domaćem tržištu čini 46%, a na inozemnom tržištu 54% prihoda od prodaje. Ostali prihodi, u koje spada trgovačka roba, viškovi, upotreba vlastitih proizvoda, čine 8% ukupnih prihoda. Kamate i tečajne razlike u okviru finansijskih prihoda zauzimaju 2% prihoda (grafikon 3.)



Grafikon 3.

U 2015. godini od ukupno ostvarenih prihoda u iznosu od 186.776 tisuća kuna 93% otpada na poslovne rashode (grafikon 4.). U strukturi poslovnih rashoda materijalni troškovi čine 73%, troškovi osoblja 13%, amortizacija 3% i 4% otpada na ostale troškove. EBIT odnosno zarada prije kamata i poreza iznosi 9.466 tisuća kuna i porasla je za 67% u odnosu na prošlu godinu. Financijski rashodi čine 2% strukture ukupnog prihoda s aspekta raspodijele i smanjili su se s obzirom na 2014. za 24% zbog smanjenja kamata na kratkoročne kredite i zateznih kamata. Iz financijskih aktivnosti ostvaruje se gubitak od 162 tisuće kuna, ali isti je smanjen u odnosu na prošlogodišnji gubitak od 983 tisuće kuna. Iako su poslovni prihodi smanjeni su za 2%, poslovni rashodi smanjili su se za 4% u odnosu na prošlu godinu. Neto dobit gotovo je udvostručena u odnosu na 2014. godinu te iznosi 9.304 tisuće kuna.

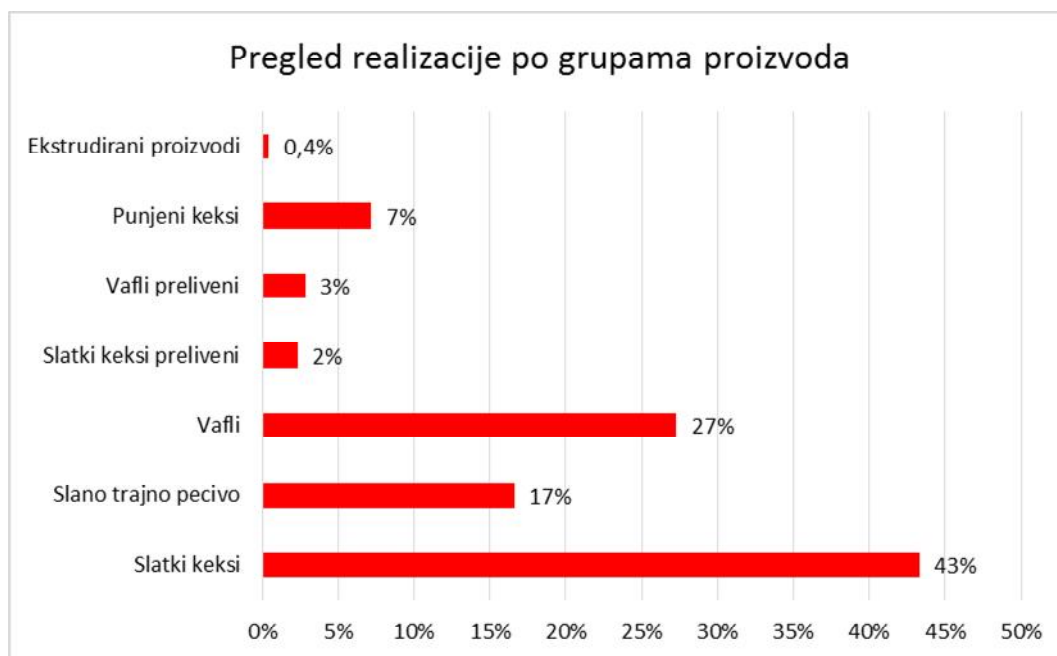


Grafikon 4.

Na tržištu Hrvatske ostvareno je 46% prihoda od prodaje proizvoda, a 54% prihoda ostvaruje se na inozemnom tržištu. Tri najveća inozemna tržišta su: Poljska, Bosna i Hercegovina te Slovenija, koja čine udio od 42% prihoda od prodaje proizvoda.

Proizvodi su podijeljeni u pet grupa: slatki keksi, slano trajno pecivo, vafli, slatki keksi prelivevi, vafli prelivevi, punjeni keksi i ekstrudirani proizvodi. S obzirom na udio u realizaciji, najveći udio čine slatki keksi s 43% udjela u realizaciji, vafli zauzimaju 27%, slano

trajno pecivo 17%, punjeni keksi 7%, vafli prelivevi 3%, slatki keksi prelivevi 2% te najmanji udio u realizaciji čine ekstrudirani proizvodi (grafikon 5.).



Grafikon 5.

NAJVAŽNIJI POSLOVNI POKAZATELJI ZA RAZDOBLJE 2012. – 2015. GODINE

| <i>u 000 HRK</i> | 2012. 1 | 2013. 2 | 2014. 3 | 2015. 4 | indeks 4/1 5 | indeks 4/3 6 |
|------------------|------------|------------|------------|------------|--------------------|--------------------|
| Ukupni prihodi | 224.777 | 207.706 | 189.956 | 186.776 | 83 | 90 |
| Ukupni rashodi | 223.233 | 206.688 | 185.279 | 177.472 | 80 | 86 |

Prihodi od prodaje

| | | | | | | |
|---------------------------|---------|---------|---------|---------|----|-----|
| Hrvatska | 85.702 | 83.301 | 81.568 | 78.514 | 92 | 96 |
| Izvoz | 94.616 | 91.735 | 90.389 | 90.746 | 96 | 100 |
| Ukupno prihodi od prodaje | 180.318 | 175.036 | 171.957 | 169.260 | 98 | 98 |

| | | | | | | |
|------------------------|-----|-----|-----|-----|----|----|
| Broj zaposlenih 31.12. | 444 | 472 | 435 | 428 | 96 | 98 |
|------------------------|-----|-----|-----|-----|----|----|

| | | | | | | |
|-----------------------|-------|-------|-------|-------|----|-----|
| Prodaja po zaposlenom | 406,1 | 370,8 | 395,3 | 395,5 | 97 | 100 |
|-----------------------|-------|-------|-------|-------|----|-----|

| | | | | | | |
|--------------------|-------|-------|-------|-------|-----|-----|
| Neto dobit/gubitak | 1.544 | 1.018 | 4.677 | 9.304 | 603 | 199 |
|--------------------|-------|-------|-------|-------|-----|-----|

u 000 HRK

| | | | | | | |
|--|---------|---------|---------|---------|-----|-----|
| Dugotrajna imovina | 90.495 | 79.866 | 75.971 | 80.027 | 88 | 105 |
| Kratkotrajna imovina | 149.203 | 139.316 | 136.399 | 133.474 | 89 | 98 |
| Ukupno imovina | 239.698 | 219.182 | 212.370 | 213.500 | 89 | 101 |
| Upisani kapital | 91.193 | 91.193 | 91.193 | 91.193 | 100 | 100 |
| Rezerve, zadržana dobit, dobit tekuće godine | 23.560 | 24.579 | 29.256 | 38.559 | 164 | 132 |
| Ukupni kapital | 114.753 | 115.772 | 120.449 | 129.752 | 113 | 108 |
| Dugoročne obveze | 38.230 | 27.532 | 18.370 | 23.753 | 62 | 129 |
| Kratkoročne obveze | 86.715 | 75.878 | 73.551 | 59.995 | 69 | 82 |
| Ukupne obveze | 124.945 | 103.410 | 91.921 | 83.748 | 67 | 91 |

| | | | | | | |
|--------------|--------|--------|--------|--------|-----|-----|
| EBITDA | 10.309 | 13.424 | 12.191 | 15.446 | 150 | 127 |
| EBITDA marža | 6% | 8% | 7% | 9% | 160 | 129 |
| EBIT | 2.893 | 6.393 | 5.660 | 9.466 | 327 | 167 |
| EBIT marža | 2% | 4% | 3% | 6% | 349 | 170 |

| | | | | | | |
|------------------------------------|--------|--------|--------|--------|-----|-----|
| Tekuća likvidnost | 1,72 | 1,84 | 1,85 | 2,22 | 129 | 120 |
| Neto radni kapital | 62.488 | 63.439 | 62.848 | 73.479 | 118 | 117 |
| Financijska stabilnost | 0,59 | 0,56 | 0,55 | 0,52 | 88 | 95 |
| Koeficijent zaduženosti | 0,52 | 0,47 | 0,43 | 0,39 | 75 | 91 |
| Koeficijent vlastitog financiranja | 0,48 | 0,53 | 0,57 | 0,61 | 127 | 107 |
| Pokriće kamata | 1,40 | 1,28 | 2,46 | 4,66 | 334 | 190 |
| Obrtaj ukupne imovine | 0,94 | 0,95 | 0,89 | 0,87 | 93 | 98 |
| Obrtaj kratkotrajne imovine | 1,51 | 1,49 | 1,39 | 1,40 | 93 | 100 |
| Ekonomičnost uk. poslovanja | 1,01 | 1,00 | 1,03 | 1,05 | 105 | 103 |
| Povrat na prodaju ROS | 2,42% | 2,26% | 4,15% | 6,34% | 262 | 153 |
| Povrat na kapital ROE | 1,35% | 0,88% | 3,88% | 7,17% | 533 | 185 |
| Povrat na imovinu ROA | 2,27% | 2,14% | 3,71% | 5,55% | 245 | 149 |

IZLOŽENOST RIZICIMA I UPRAVLJANJE RIZICIMA

Društvo je izloženo tržišnom riziku, operativnom riziku te financijskim rizicima koji su povezani s valutnim, kamatnim, kreditnim i rizikom likvidnosti.

Tržišni rizik vezan je za nepovoljne ekonomske uvjete i smanjenju potražnju na tržištu zbog čega mogu nastati gubici. Mjere koje Društvo provodi vezano za tržišni rizik su: aktivno praćenje cijena osnovnih sirovina i energenta te usklađivanje cijena kroz mehanizme redovitog praćenja cijena konkurencije.

Operativni rizik Društvo nastoji svesti na prihvatljivu razinu redovitim kontrolama internih procesa, edukacijom zaposlenika te aktivnim praćenjem pravnih propisa.

Jedan od prisutnih problema u poslovanju Društva je otežana naplata potraživanja. Kako bi osiguralo adekvatnu razinu financijskih sredstava za financiranje cijelog proizvodnog procesa, Društvo koristi uglavnom vanjske izvore financiranja putem kreditiranja.

Većina kreditnih obveza denominirana je u stranu valutu čije oscilacije, odnosno promjene tečaja imaju značajan utjecaj na financijski položaj Društva. Kako bi se navedeni rizik sveo na prihvatljivu razinu, sve financijske obveze Društva su povezane sa tromjesečnim EURIBOR-om.

Izloženost valutnom riziku postoji zbog promjene tečajeva inozemnih valuta prilikom nabave i prodaje proizvoda te uzimanja kredita koji su denominirani u stranim valutama, prvenstveno u eurima. Sve transakcije u stranim valutama preračunavaju se u hrvatske kune primjenom srednjeg tečaja HNB-a koji je važeći na datum bilance.

Društvo upravlja rizikom likvidnosti tako što planira novčane priljeve i odljeve te koristi usluge specijaliziranih društava za otkup potraživanja. Koestlin d.d. uspješno podmiruje obveze prema svojim zaposlenicima i državi, a prema bankama i dobavljačima uz manje poteškoće te nije značajnije izloženo riziku likvidnosti.

PERSPEKTIVE POSLOVANJA U 2016. GODINI

Poslovna politika Društva je usmjerena na racionalizaciju poslovanja i održavanje likvidnosti i stabilnosti poslovanja.

Koestlin d.d. u 2016. planira povećati proizvodnju i realizaciju za 3% u odnosu na prošlu godinu. U suradnji s određenim trgovačkim partnerima planira se proizvesti 45% proizvoda pod robnom markom, a 55% proizvodnje čini brand. U strukturi grupa proizvoda, najviše se planira proizvesti slatkih keksa, vafla, slanih trajnih peciva te nešto manje punjenih keksa, vafla prelivekih, slatkih keksa prelivekih i ekstrudiranih proizvoda.

Ukupni prihodi od prodaje nastojat će se ostvariti na razini od 177 milijuna kuna. Na domaćem tržištu teži se ostvariti prodaja od 80 milijuna kuna, a na inozemnim tržištima prihod od prodaje proizvoda u iznosu od 97 milijuna kuna.

Kao i u 2015., tako i u 2016. nastoji se održati i unaprijediti poslovanje na najjačim inozemnim tržištima: Poljskoj, Bosni i Hercegovini te Sloveniji.

Koestlin d.d. ima zadatak proizvodnjom visokokvalitetnih i moderno dizajniranih proizvoda osvajanje povjerenja i zadovoljiti potrebe potrošača uz ostvarivanje profita, osiguranja potreba radnika i učvršćivanja pozicije vodećeg konditora u zemlji.

U proizvodnji i realizaciji proizvoda koriste se ekološki prihvatljivi materijali i postupci. Trajna pažnja usmjerava se na racionalnu upotrebu energije i drugih prirodnih resursa. Razvijanjem ekološke svijesti obrazovanjem i aktivnim uključivanjem zaposlenih te suradnjom s lokalnom zajednicom i svim zainteresiranim stranama Koestlin d.d. doprinosi očuvanju okoline.

Temeljem članka 272.p., a u vezi s čl. 250.a. Zakona o trgovačkim društvima Uprava trgovačkog društva Koestlin d.d. (dalje u tekstu: Društvo), dana 29. travnja 2016. godine, daje sljedeću

IZJAVU

o primjeni Kodeksa korporativnog upravljanja

Hrvatska agencija za nadzor financijskih usluga (HANFA) i Zagrebačka burza d.d. u cilju uspostavljanja visokih kriterija korporativnog upravljanja, izradile su Kodeks korporativnog upravljanja koje je Društvo dostavilo i objavilo na njihovim stranicama. Osim primjenjivanja i držanja preporuka navedenih Kodeksa, Društvo se pridržava vlastitog Kodeksa korporativnog upravljanja usvojen pod brojem 4323/08.

Uz preporuke Kodeksa, Uprava i Nadzorni odbor Društva ulažu pojačane napore u cilju uspostave adekvatnog korporativnog upravljanja u Društvu, imajući u vidu ustroj i organizaciju Društva, strategiju i poslovne ciljeve, raspored ovlasti i odgovornosti.

Koestlin d.d. je tijekom 2015. godine sukladno odredbama Zakona o tržištu kapitala izvršilo svoje obveze obavješćivanja Hrvatske agencije za nadzor financijskih usluga, Zagrebačke burze d.d. i javnosti, u obimu i na način kako je propisano Zakonom o tržištu kapitala.

Nadzor nad vođenjem poslova Društva provodi Nadzorni odbor u skladu sa odredbama Zakona o trgovačkim društvima. Uloga Nadzornog odbora regulirana je Zakonom o trgovačkim društvima i Statutom Društva. Članovi Nadzornog odbora redovito dobivaju detaljne informacije o upravljanju, radu i stanju Društva, kako bi mogli učinkovito ispunjavati svoju nadzornu ulogu. Izvešće Nadzornog odbora o obavljenom nadzoru vođenja poslova dio je Godišnjeg izvješća Društva koje se podnosi Glavnoj skupštini.

Bjelovar, 29. travnja 2016.

**IZJAVA ODGOVORNIH OSOBA ZA SASTAVLJANJE FINANCIJSKIH
IZVJEŠTAJA**

Financijski izvještaji sastavljeni su u skladu s Međunarodnim standardima financijskog izvještavanja (MSFI) i Međunarodnim računovodstvenim standardima (MRS) te su u skladu sa Zakonom o računovodstvu Republike Hrvatske.

Prezentirani godišnji financijski izvještaji za razdoblje 01.01. - 31.12.2015. godine pružaju istinit i vjeran prikaz financijskog položaja Društva te rezultata njegova poslovanja i novčanih tijekova, u skladu s primjenjivim računovodstvenim standardima.

Godišnje financijske izvještaje Koestlin d.d. za 2015. godinu revidirao je ovlaštteni imenovani revizor Deloitte d.d. iz Zagreba.

Rukovoditelj računovodstva:


Antonia Počuča

Predjednik Uprave:

KOESTLIN d.d. 1
TVORNICA KEKSA I VAFLA
BJELOVAR, Slavonska cesta 2a


Knešimir Pajić

KOESTLIN d.d.
Tvornica kekša i vafla
Bjelovar, Slavonska cesta 2a

**UPRAVA DRUŠTVA
NADZORNI ODBOR**
Bjelovar, 20. travnja 2016. godine
Broj: 14-2/2016

Na temelju članka 300.d. Zakona o trgovačkim društvima i članka 46. Statuta Koestlin d.d. tvornica kekša i vafla Bjelovar, Slavonska cesta 2/a, Uprava društva uz suglasnost Nadzornog odbora donijela je dana 20. travnja 2016. godine

ODLUKU

o utvrđivanju godišnjih financijskih izvješćaja i izvješćaja Uprave Koestlin d.d. o stanju i poslovanju društva Koestlin d.d. za 2015. godinu

Članak 1.

Nadzorni odbor daje suglasnost Upravi Društva na godišnja financijska izvješća i izvješće o stanju i poslovanju Društva za 2015. godinu.

Članak 2.

Uprava i Nadzorni odbor Društva suglasno utvrđuju godišnja financijska izvješća za 2015. godinu i to:

1. Račun dobiti i gubitka za 2015. godinu s ukupnim prihodima 186.776.127,37 kn, ukupnim rashodima 177.472.315,95 kn i dobit prije oporezivanja 9.303.811,42 kn
2. Bilanca na dan 31. prosinca 2015. godine iskazuje zbroj aktive odnosno pasive u svoti 213.500.359,99 kn
3. Bilješke uz financijska izvješća
4. Izvješćaj o novčanom toku
5. Izvješćaj o promjenama kapitala
6. Godišnje izvješće o stanju i poslovanju Društva

Članak 3.

Uprava i Nadzorni odbor suglasno predlažu Skupštini Društva da se utvrđena dobit u iznosu od 9.303.811,42 kn u cijelosti rasporedi u zadržanu dobit Društva.

Članak 4.

Utvrđena godišnja financijska izvješća i izvješće o stanju i poslovanju Društva za 2015. godinu nalaze se u privitku i čine sastavni dio ove Odluke.

Član Uprave- direktor
Krešimir Pajić



Predsjednik Nadzornog odbora
Zdravko Pavić



Odgovornosti Uprave za financijske izvještaje

Temeljem Zakona o računovodstvu Republike Hrvatske, Uprava je dužna osigurati da financijski izvještaji za svaku financijsku godinu budu pripremljeni u skladu s Međunarodnim standardima financijskog izvješćavanja (MSFI), koje je usvojila Europska Unija, tako da daju istinitu i objektivnu sliku financijskog stanja i rezultata poslovanja društva Koestlin d.d. ("Društvo") za to razdoblje.


Nakon provedenih istraživanja, Uprava razumno očekuje da Društvo ima odgovarajuća sredstva za nastavak poslovanja u doglednoj budućnosti. Iz navedenog razloga, Uprava i dalje prihvaća načelo nastavka poslovanja pri izradi financijskih izvješćaja.

Pri izradi financijskih izvješćaja Uprava je odgovorna:

- da se odaberu i potom dosljedno primjenjuju odgovarajuće računovodstvene politike;
- da prosudbe i procjene budu razumne i oprezne;
- da se primjenjuju važeći računovodstveni standardi, a svako materijalno značajno odstupanje obznani i objasni u financijskim izvješćajima; te
- da se financijski izvješćaji pripreme po načelu nastavka poslovanja, osim ako je neprimjereno pretpostaviti da će Društvo nastaviti svoje poslovne aktivnosti.

Uprava je odgovorna za vođenje ispravnih računovodstvenih evidencija, koje će u bilo koje doba s prihvatljivom točnošću odražavati financijski položaj Društva, kao i njihovu usklađenost s hrvatskim Zakonom o računovodstvu. Uprava je također odgovorna za čuvanje imovine Društva, pa stoga i za poduzimanje razumnih mjera da bi se spriječile i otkrile pronevjere i ostale nezakonitosti.

Potpisao u ime Uprave:



KOESTLIN d.d. 1
TVORNICA KEKSA I VAFLA
BJELOVAR, Slavonska cesta 2a

Krešimir Pajić, Predsjednik uprave

KOESTLIN d.d., Bjelovar

Slavonska cesta 2a

43000 Bjelovar

Republika Hrvatska

25. travnja 2016. godine

Deloitte.

Deloitte d.o.o.
Zagreb Tower
Radnička cesta 80
10 000 Zagreb
Hrvatska
OIB: 11686457780

Tel: +385 (0) 1 2351 900
Fax: +385 (0) 1 2351 999
www.deloitte.com/hr

Izješčaj neovisnog revizora

Vlasnicima društva Koestlin d.d.

Obavili smo reviziju priloženih financijskih izvješćaja društva Koestlin d.d., Bjelovar ("Društvo") koji obuhvaćaju izvješčaj o financijskom položaju na dan 31. prosinca 2015. godine, izvješčaj o sveobuhvatnoj dobiti, izvješčaj o promjenama u vlasničkoj glavnici i izvješčaj o novčanim tokovima za tada završenu godinu te sažetak značajnih računovodstvenih politika i bilješke uz financijske izvješćaje.

Odgovornost Uprave za financijske izvješćaje

Uprava je odgovorna za sastavljanje i fer prezentaciju tih financijskih izvješćaja u skladu s Međunarodnim standardima financijskog izvješćavanja, koje je usvojila Europska unija i za one interne kontrole za koje Uprava odredi da su potrebne za omogućavanje sastavljanja financijskih izvješćaja koji su bez značajno pogrešnog prikazivanja, uslijed prijevare ili pogreške.

Odgovornost revizora

Naša je odgovornost izraziti neovisno mišljenje o financijskim izvješćajima na temelju naše revizije. Osim kao što je navedeno u odjeljku „Osnova za mišljenje s rezervom” reviziju smo obavili u skladu s Međunarodnim revizijskim standardima. Ti standardi zahtijevaju da postupamo u skladu s etičkim zahtjevima i planiramo te obavimo reviziju kako bismo stekli razumno uvjerenje o tome jesu li financijski izvješćaji bez značajnog pogrešnog prikazivanja.

Revizija uključuje primjenu postupaka kojima se prikupljaju revizijski dokazi o iznosima i drugim podacima objavljenim u financijskim izvješćajima. Odabrani postupci ovise o revizorovoj prosudbi, kao i o procjeni rizika značajnog pogrešnog prikazivanja financijskih izvješćaja uslijed prijevare ili pogreške. U stvaranju tih procjena rizika, revizor razmatra interne kontrole relevantne za subjektovo sastavljanje i fer prezentaciju financijskih izvješćaja kako bi se oblikovali revizorski postupci koji su primjereni u okolnostima, ali ne i za namjenu izražavanja mišljenja o učinkovitosti internih kontrola poslovnog subjekta. Revizija također uključuje i ocjenjivanje primjerenosti primijenjenih računovodstvenih politika i razumnosti računovodstvenih procjena koje je stvorila Uprava, kao i ocjenjivanje cjelokupne prezentacije financijskih izvješćaja.

Vjerujemo da su revizijski dokazi koje smo prikupili dostatni i primjereni da osiguraju osnovu za naše kvalificirano revizorsko mišljenje.

Društvo upisano u sudski registar Trgovačkog suda u Zagrebu: MBS 030022053; uplaćen temeljni kapital: 44.900,00 kuna; članovi uprave: Branislav Vrtaćnik, Eric Daniel Clcott, Marina Tonžetić, Juraj Moravec, Dražen Nimčević and John Jozef H. Ploem; poslovna banka: Zagrebačka banka d.d., Trg bana Josipa Jelačića 10, 10 000 Zagreb, ž. račun/bank account no. 2360000-1101896313; SWIFT Code: ZABAHR2X IBAN: HR2723600001101896313; Privredna banka Zagreb d.d., Radnička cesta 50, 10 000 Zagreb, ž. račun/bank account no. 2340009-1110098294; SWIFT Code: PBZGHR2X IBAN: HR3823400091110098294; Raiffeisenbank Austria d.d., Petrinjska 59, 10 000 Zagreb, ž. račun/bank account no. 2484008-1100240905; SWIFT Code: RZBHHR2X IBAN: HR1024840081100240905.

Deloitte se odnosi na Deloitte Touche Tohmatsu Limited, pravnu osobu osnovanu sukladno pravu Ujedinjenog Kraljevstva Velike Britanije i Sjeverne Irske (izvorno "UK private company limited by guarantee"), i mrežu njegovih članova, od kojih je svaki zaseban i samostalan pravni subjekt. Molimo posjetite www.deloitte.com/hr/info-nama za detaljni opis pravne strukture Deloitte Touche Tohmatsu Limited i njegovih tvrtki članica.

Member of Deloitte Touche Tohmatsu Limited

Izješčaj neovisnog revizora (nastavak)***Osnova za mišljenje s rezervom******Potraživanja od kupaca dospjela iznad godinu dana***

Kako je navedeno u bilješci 17, Društvo ima potraživanja od kupaca koja su dospjela iznad godinu dana u ukupnom iznosu od 4.368 tisuća kuna. Društvo nije provelo umanjenje vrijednosti navedenih potraživanja od kupaca iako postoji značajna neizvjesnost nadoknadivosti istih. Društvo je sukladno tome precijenilo svoju imovinu za iznos od 4.368 tisuća kuna i precijenilo rezultat tekuće godine za isti iznos.

Mišljenje s rezervom

Po našem mišljenju, osim za učinke navedeno u odjeljku „Osnova za mišljenje s rezervom”, financijski izješčaji fer prezentiraju, u svim materijalno značajnim odrednicama, financijski položaj Društva na dan 31. prosinca 2015. godine, te rezultate njegovog poslovanja i novčane tokove za godinu koja je tada završila u skladu s Međunarodnim standardima financijskog izješćavanja, koje je usvojila Europska Unija.


Branislav Vrtačnik, Predsjednik Uprave


Vanja Vlak, ovlašteni revizor

Deloitte d.o.o.

Zagreb, 25. travnja 2016. godine

