



GLAVNOJ SKUPŠTINI DRUŠTVA KOESTLIN d.d. BJELOVAR

**IZVJEŠĆE UPRAVE O STANJU I
POSLOVANJU DRUŠTVA ZA 2014. GODINU**

Bjelovar, travanj 2015.

SADRŽAJ:

1. Osnovni podaci o Društvu.....	3
2. Financijski izvještaji:.....	4
2.1. Bilanca.....	4
2.2. Račun dobiti i gubitka.....	7
2.3. Izvještaj o sveobuhvatnoj dobiti.....	8
2.4. Izvještaj o novčanom tijeku.....	9
2.5. Izvještaj o promjenama kapitala.....	10
2.6. Bilješke uz financijske izvještaje.....	11
3. Izvešće Uprave o stanju i poslovanju Društva u 2014. godini.....	26
4. Analiza financijskog stanja i poslovanja Društva u 2014. godini.....	28
5. Izloženost rizicima i upravljanje rizicima.....	33
5. Perspektive poslovanja u 2015. godini.....	34
6. Izjava o primjena Kodeksa korporativnog upravljanja.....	35
7. Izjava odgovornih osoba za sastavljanje financijskih izvještaja.....	37
8. Odluka o utvrđivanju Godišnjih financijskih izvješća i raspodjeli dobiti	38
9. Odgovornost uprave za financijske izvještaje.....	39
10. Izvještaj neovisnog revizora.....	40

1. OSNOVNI PODACI O DRUŠTVU

<i>Naziv:</i>	<i>Koestlin d.d. tvornica keksa i vafla</i>
<i>Sjedište:</i>	<i>Bjelovar, Slavonska cesta 2a</i>
<i>OIB:</i>	<i>92803032010</i>
<i>MB:</i>	<i>3038203</i>
<i>Temeljni kapital:</i>	<i>91.193.200 kuna</i>
<i>Broj dionica:</i>	<i>130.276</i>
<i>NKD:</i>	<i>1072</i>
<i>Broj zaposlenih:</i>	<i>435</i>

2. FINANCIJSKA IZVJEŠĆA

UTVRĐIVANJE FINANCIJSKIH IZVJEŠTAJA DRUŠTVA ZA 2015.

Financijska izvješća sastavljena su u skladu s hrvatskih Zakonom o računovodstvu (NN 109/07) i Međunarodnim standardima financijskog izvještavanja („MSFI“) (NN 136/09). U nastavku su prezentirana sljedeća financijska izvješća:

- Bilanca Društva na dan 31.12.2014.
- Račun dobiti i gubitka Društva za 2014.g.
- Izvješće o sveobuhvatnoj dobiti
- Izvještaj o novčanom toku,
- Izvještaj o promjenama kapitala,
- Bilješke uz financijske izvještaje.

BILANCA
stanje na dan **31.12.2014.**

Naziv pozicije	Prethodna godina (neto)	Tekuća godina (neto)
AKTIVA		
A) POTRAŽIVANJA ZA UPISANI A NEUPLAĆENI KAPITAL		
B) DUGOTRAJNA IMOVINA	79.865.621	75.970.633
I. NEMATERIJALNA IMOVINA	305.246	125.741
1. Izdaci za razvoj		
2. Koncesije, patenti, licencije, robne i uslužne marke, softver i ostala prava	305.246	125.741
3. Goodwill		
4. Predujmovi za nabavu nematerijalne imovine		
5. Nematerijalna imovina u pripremi		
6. Ostala nematerijalna imovina		
II. MATERIJALNA IMOVINA	62.865.904	58.558.308
1. Zemljište	3.882.620	3.882.620
2. Građevinski objekti	36.156.241	34.325.001
3. Postrojenja i oprema	17.446.302	15.622.917
4. Alati, pogonski inventar i transportna imovina	4.270.914	3.645.343
5. Biološka imovina		
6. Predujmovi za materijalnu imovinu		628.035
7. Materijalna imovina u pripremi	1.109.827	454.392
8. Ostala materijalna imovina		
9. Ulaganje u nekretnine		
III. DUGOTRAJNA FINACIJSKA IMOVINA	16.694.471	17.286.584
1. Udjeli (dionice) kod povezanih poduzetnika	15.308.300	15.308.300
2. Dani zajmovi povezanim poduzetnicima	1.299.717	1.839.717
3. Sudjelujući interesi (udjeli)	16.473	16.473
4. Zajmovi dani poduzetnicima u kojima postoje sudjelujući interesi		
5. Ulaganja u vrijednosne papire		
6. Dani zajmovi, depoziti i slično	69.981	122.094
7. Ostala dugotrajna financijska imovina		
8. Ulaganja koja se obračunavaju metodom udjela		
IV. POTRAŽIVANJA	0	0
1. Potraživanja od povezanih poduzetnika		
2. Potraživanja po osnovi prodaje na kredit		
3. Ostala potraživanja		
V. ODGOĐENA POREZNA IMOVINA		
C) KRATKOTRAJNA IMOVINA	136.880.872	135.113.525
I. ZALIHE	29.079.513	21.809.759
1. Sirovine i materijal	16.539.242	13.116.601
2. Proizvodnja u tijeku	1.816.381	1.085.864
3. Gotovi proizvodi	7.095.595	4.962.550
4. Trgovačka roba	274.073	21.865
5. Predujmovi za zalihe	3.354.222	2.622.879
6. Dugotrajna imovina namijenjena prodaji		
7. Biološka imovina		
II. POTRAŽIVANJA	67.639.853	74.786.328
1. Potraživanja od povezanih poduzetnika	180	99
2. Potraživanja od kupaca	65.776.234	73.800.559

Naziv pozicije	Prethodna godina (neto)	Tekuća godina (neto)
3. Potraživanja od sudjelujućih poduzetnika		
4. Potraživanja od zaposlenika i članova poduzetnika	103.351	35.010
5. Potraživanja od države i drugih institucija	1.720.185	939.359
6. Ostala potraživanja	39.903	11.301
III. KRATKOTRAJNA FINANCIJSKA IMOVINA	38.738.382	37.839.291
1. Udjeli (dionice) kod povezanih poduzetnika		
2. Dani zajmovi povezanim poduzetnicima	3.000.000	3.000.000
3. Sudjelujući interesi (udjeli)		
4. Zajmovi dani poduzetnicima u kojima postoje sudjelujući interesi		
5. Ulaganja u vrijednosne papire	1.695.354	
6. Dani zajmovi, depoziti i slično	34.043.028	34.839.291
7. Ostala financijska imovina		
IV. NOVAC U BANCI I BLAGAJNI	1.423.124	678.147
D) PLAĆENI TROŠKOVI BUDUĆEG RAZDOBLJA I OBRAČUNATI PRIHODI	2.435.395	1.285.976
E) UKUPNO AKTIVA	219.181.888	212.370.134
F) IZVANBILANČNI ZAPISI	12.451.366	12.451.366

PASIVA		
Naziv pozicije	Prethodna godina (neto)	Tekuća godina (neto)
A) KAPITAL I REZERVE	115.772.140	120.448.863
I. TEMELJNI (UPISANI) KAPITAL	91.193.200	91.193.200
II. KAPITALNE REZERVE		
III. REZERVE IZ DOBITI	14.526.698	14.526.698
1. Zakonske rezerve	4.559.660	4.559.660
2. Rezerve za vlastite dionice		
3. Vlastite dionice i udjeli (odbitna stavka)		
4. Statutarne rezerve		
5. Ostale rezerve	9.967.038	9.967.038
IV. REVALORIZACIJSKE REZERVE	3.785.313	3.785.313
V. ZADRŽANA DOBIT ILI PRENESENI GUBITAK	5.248.643	6.266.929
1. Zadržana dobit	5.248.643	6.266.929
2. Preneseni gubitak		
VI. DOBIT ILI GUBITAK POSLOVNE GODINE	1.018.286	4.676.723
1. Dobit poslovne godine	1.018.286	4.676.723
2. Gubitak poslovne godine		
VII. MANJINSKI INTERES		
B) REZERVIRANJA	53.000	142.450
1. Rezerviranja za mirovine, otpremnine i slične obveze	53.000	142.450
2. Rezerviranja za porezne obveze		
3. Druga rezerviranja		
C) DUGOROČNE OBVEZE	27.479.364	18.227.558
1. Obveze prema povezanim poduzetnicima		
2. Obveze za zajmove, depozite i slično		
3. Obveze prema bankama i drugim financijskim institucijama	24.898.633	16.748.742
4. Obveze za predujmove		
5. Obveze prema dobavljačima	2.580.731	1.478.816
6. Obveze po vrijednosnim papirima		
7. Obveze prema poduzetnicima u kojima postoje sudjelujući interesi		
8. Ostale dugoročne obveze		
9. Odgođena porezna obveza		
D) KRATKOROČNE OBVEZE	75.782.523	72.362.399
1. Obveze prema povezanim poduzetnicima		
2. Obveze za zajmove, depozite i slično		
3. Obveze prema bankama i drugim financijskim institucijama	19.123.185	21.337.662
4. Obveze za predujmove		
5. Obveze prema dobavljačima	40.290.662	36.878.276
6. Obveze po vrijednosnim papirima	13.542.281	11.113.446
7. Obveze prema poduzetnicima u kojima postoje sudjelujući interesi		
8. Obveze prema zaposlenicima	1.630.671	1.650.461
9. Obveze za poreze, doprinose i slična davanja	879.133	1.043.352
10. Obveze s osnove udjela u rezultatu	37.308	37.308
11. Obveze po osnovi dugotrajne imovine namijenjene prodaji		
12. Ostale kratkoročne obveze	279.283	301.894
E) ODGOĐENO PLAĆANJE TROŠKOVA I PRIHOD BUDUĆEGA RAZDOBLJA	94.861	1.188.864
F) UKUPNO – PASIVA	219.181.888	212.370.134
G) IZVANBILANČNI ZAPISI	12.451.366	12.451.366

RAČUN DOBITI I GUBITKA
u razdoblju 01.01.2014. do 31.12.2014.

Naziv pozicije	Prethodna godina	Tekuća godina
I. POSLOVNI PRIHODI	204.338.472	187.041.122
1. Prihodi od prodaje	175.035.523	171.956.862
2. Ostali poslovni prihodi	29.302.949	15.084.260
II. POSLOVNI RASHODI	197.945.720	181.381.285
1. Promjene vrijednosti zaliha proizvodnje u tijeku i gotovih proizvoda	-512.133	3.038.164
2. Materijalni troškovi	160.032.944	137.832.117
a) Troškovi sirovina i materijala	112.703.053	101.224.702
b) Troškovi prodane robe	17.284.582	6.034.167
c) Ostali vanjski troškovi	30.045.309	30.573.248
3. Troškovi osoblja	24.245.875	25.033.505
a) Neto plaće i nadnice	15.944.272	16.239.104
b) Troškovi poreza i doprinosa iz plaća	5.122.728	5.275.943
c) Doprinosi na plaće	3.178.875	3.518.458
4. Amortizacija	7.030.993	6.531.101
5. Ostali troškovi	7.148.041	8.855.082
6. Vrijednosno usklađivanje	0	91.316
a) dugotrajne imovine (osim financijske imovine)		
b) kratkotrajne imovine (osim financijske imovine)		91.316
7. Rezerviranja		
8. Ostali poslovni rashodi		
III. FINANCIJSKI PRIHODI	3.368.114	2.914.608
1. Kamate, tečajne razlike, dividende i slični prihodi iz odnosa s povezanim poduzetnicima	486.942	571.146
2. Kamate, tečajne razlike, dividende, slični prihodi iz odnosa s nepovezanim poduzetnicima i drugim osobama	2.881.172	2.343.462
3. Dio prihoda od pridruženih poduzetnika i sudjelujućih interesa		
4. Nerealizirani dobiti (prihodi) od financijske imovine		
5. Ostali financijski prihodi		
IV. FINANCIJSKI RASHODI	8.742.580	3.897.722
1. Kamate, tečajne razlike i drugi rashodi s povezanim poduzetnicima		
2. Kamate, tečajne razlike i drugi rashodi iz odnosa s nepovezanim poduzetnicima i drugim osobama	4.793.429	3.897.722
3. Nerealizirani gubici (rashodi) od financijske imovine		
4. Ostali financijski rashodi	3.949.151	
V. UDIO U DOBITI OD PRIDRUŽENIH PODUZETNIKA		
VI. UDIO U GUBITKU OD PRIDRUŽENIH PODUZETNIKA		
VII. IZVANREDNI - OSTALI PRIHODI		
VIII. IZVANREDNI - OSTALI RASHODI		
IX. UKUPNI PRIHODI	207.706.586	189.955.730
X. UKUPNI RASHODI	206.688.300	185.279.007
XI. DOBIT ILI GUBITAK PRIJE OPOREZIVANJA	1.018.286	4.676.723
1. Dobit prije oporezivanja	1.018.286	4.676.723
2. Gubitak prije oporezivanja	0	0
XII. POREZ NA DOBIT		
XIII. DOBIT ILI GUBITAK RAZDOBLJA	1.018.286	4.676.723
1. Dobit razdoblja	1.018.286	4.676.723
2. Gubitak razdoblja	0	0

IZVJEŠTAJ O OSTALOJ SVEOBUHVAATNOJ DOBITI (popunjaja poduzetnik obveznik primjene MSFI-a)		
I. DOBIT ILI GUBITAK RAZDOBLJA	1.018.286	4.676.723
II. OSTALA SVEOBUHVAATNA DOBIT/GUBITAK PRIJE POREZA	0	0
1. Tečajne razlike iz preračuna inozemnog poslovanja		
2. Promjene revalorizacijskih rezervi dugotrajne materijalne i nematerijalne imovine		
3. Dobit ili gubitak s osnove ponovnog vrednovanja financijske imovine raspoložive za prodaju		
4. Dobit ili gubitak s osnove učinkovite zaštite novčanog toka		
5. Dobit ili gubitak s osnove učinkovite zaštite neto ulaganja u inozemstvu		
6. Udio u ostaloj sveobuhvatnoj dobiti/gubitku pridruženih poduzetnika		
7. Aktuarski dobici/gubici po planovima definiranih primanja		
III. POREZ NA OSTALU SVEOBUHVAATNU DOBIT RAZDOBLJA		
IV. NETO OSTALA SVEOBUHVAATNA DOBIT ILI GUBITAK RAZDOBLJA	0	0
V. SVEOBUHVAATNA DOBIT ILI GUBITAK RAZDOBLJA	1.018.286	4.676.723

**IZVJEŠTAJ O NOVČANOM TIJEKU - Indirektna metoda
u razdoblju 01.01.2014. do 31.12.2014.**

Naziv pozicije	Prethodna godina	Tekuća godina
NOVČANI TIJEK OD POSLOVNIH AKTIVNOSTI		
1. Dobit prije poreza	1.018.286	4.676.723
2. Amortizacija	7.030.993	6.531.101
3. Povećanje kratkoročnih obveza		
4. Smanjenje kratkotrajnih potraživanja	16.152.335	
5. Smanjenje zaliha		6.538.411
6. Ostalo povećanje novčanog tijeka		
I. Ukupno povećanje novčanog tijeka od poslovnih aktivnosti	24.201.614	17.746.235
1. Smanjenje kratkoročnih obveza	2.284.906	2.724.773
2. Povećanje kratkotrajnih potraživanja		8.024.325
3. Povećanje zaliha	1.598.918	
4. Ostalo smanjenje novčanog tijeka	754.334	3.415.232
II. Ukupno smanjenje novčanog tijeka od poslovnih aktivnosti	4.638.158	14.164.330
A1) NETO POVEĆANJE NOVČANOG TIJEKA OD POSLOVNIH AKTIVNOSTI	19.563.456	3.581.905
A2) NETO SMANJENJE NOVČANOG TIJEKA OD POSLOVNIH AKTIVNOSTI	0	0
NOVČANI TIJEK OD INVESTICIJSKIH AKTIVNOSTI		
1. Novčani primici od prodaje dugotrajne materijalne i nematerijalne imovine		
2. Novčani primici od prodaje vlasničkih i dužničkih instrumenata		
3. Novčani primici od kamata		231.825
4. Novčani primici od dividendi	105.464	
5. Ostali novčani primici od investicijskih aktivnosti		
III. Ukupno novčani primici od investicijskih aktivnosti	105.464	231.825
1. Novčani izdaci za kupnju dugotrajne materijalne i nematerijalne imovine	1.342.531	687.613
2. Novčani izdaci za stjecanje vlasničkih i dužničkih financijskih instrumenata		
3. Ostali novčani izdaci od investicijskih aktivnosti	3.000.000	
IV. Ukupno novčani izdaci od investicijskih aktivnosti	4.342.531	687.613
B1) NETO POVEĆANJE NOVČANOG TIJEKA OD INVESTICIJSKIH AKTIVNOSTI	0	0
B2) NETO SMANJENJE NOVČANOG TIJEKA OD INVESTICIJSKIH AKTIVNOSTI	4.237.067	455.787
NOVČANI TIJEK OD FINANCIJSKIH AKTIVNOSTI		
1. Novčani primici od izdavanja vlasničkih i dužničkih financijskih instrumenata		
2. Novčani primici od glavnice kredita, zadužnica, pozajmica i drugih posudbi	10.520.000	18.671.652
3. Ostali primici od financijskih aktivnosti		
V. Ukupno novčani primici od financijskih aktivnosti	10.520.000	18.671.652
1. Novčani izdaci za otplatu glavnice kredita i obveznica	23.040.612	21.250.604
2. Novčani izdaci za isplatu dividendi		
3. Novčani izdaci za financijski najam	1.735.317	1.292.142
4. Novčani izdaci za otkup vlastitih dionica		
5. Ostali novčani izdaci od financijskih aktivnosti		
VI. Ukupno novčani izdaci od financijskih aktivnosti	24.775.929	22.542.746
C1) NETO POVEĆANJE NOVČANOG TIJEKA OD FINANCIJSKIH AKTIVNOSTI	0	0
C2) NETO SMANJENJE NOVČANOG TIJEKA OD FINANCIJSKIH AKTIVNOSTI	14.255.929	3.871.094
Ukupno povećanje novčanog tijeka	19.563.456	3.581.905
Ukupno smanjenje novčanog tijeka	18.492.996	4.326.882
Novac i novčani ekvivalenti na početku razdoblja	352.664	1.423.124
Povećanje novca i novčanih ekvivalenata	1.070.460	
Smanjenje novca i novčanih ekvivalenata		744.977
Novac i novčani ekvivalenti na kraju razdoblja	1.423.124	678.147

IZVJEŠTAJ O PROMJENAMA KAPITALA
za razdoblje od **01.01.2014** do **31.12.2014**

Naziv pozicije	Prethodna godina	Tekuća godina
1. Upisani kapital	91.193.200	91.183.200
2. Kapitalne rezerve		
3. Rezerve iz dobiti	14.526.698	14.526.698
4. Zadržana dobit ili preneseni gubitak	5.248.643	6.266.929
5. Dobit ili gubitak tekuće godine	1.018.286	4.676.723
6. Revalorizacija dugotrajne materijalne imovine		
7. Revalorizacija nematerijalne imovine		
8. Revalorizacija financijske imovine raspoložive za prodaju		
9. Ostala revalorizacija	3.785.313	3.785.313
10. Ukupno kapital i rezerve	115.772.140	120.438.863
11. Tečajne razlike s naslova neto ulaganja u inozemno poslovanje		
12. Tekući i odgođeni porezi (dio)		
13. Zaštita novčanog tijeka		
14. Promjene računovodstvenih politika		
15. Ispravak značajnih pogrešaka prethodnog razdoblja		
16. Ostale promjene kapitala		
17. Ukupno povećanje ili smanjenje kapitala	0	0

Bilješke uz financijske izvještaje
za razdoblje 01.01.2014. do 31.12.2014. godine

I. INFORMACIJE O DRUŠTVU

1. Naziv, adresa, pravni oblik, država osnivanja

Koestlin d.d., tvornica keksa i vafla, Bjelovar (u nastavku: Društvo), OIB 92803032010, MBS 3038203, osnovano je prema zakonima i propisima Republike Hrvatske kao dioničko društvo, s temeljnim kapitalom od 91.193.200 kn podijeljenim na 130.276 dionica nominalne vrijednosti 700 kn. Sjedište društva je u Bjelovaru, Slavonska cesta 2a.
Broj zaposlenika na dan 31. prosinca 2014. godine iznosio je 435 (2013.: 472 zaposlenika).

2. Opis vrste poslovanja i glavne aktivnosti

Osnovna djelatnost društva prema NKD-u iz 2007. je 1072 - proizvodnja dvopeka , keksa i srodnih proizvoda, proizvodnja trajnih peciva, slastičarskih proizvoda i kolača.

II. OSNOVE SASTAVLJANJA FINACIJSKIH IZVJEŠTAJA

Financijska izvješća sastavljena su u skladu s hrvatskim Zakonom o računovodstvu (Nar. nov., br. 109/07.) i Međunarodnim standardima financijskog izvještavanja ("MSFI") koje je Odbor za standarde financijskog izvještavanja objavio u Narodnim novinama (Nar. nov., br. 136/09.). Financijski izvještaji sastavljeni prema hrvatskim propisima odražavaju primjenu cjelokupnih detaljnih propisa koji se odnose na primjenu računovodstvenih načela.

Sukladno točki 112. MRS-a 1. bilješke uz financijske izvještaje:

- prezentiraju informacije o osnovi za sastavljanje financijskih izvještaja i određenim računovodstvenim politikama.

III. TIJELA DRUŠTVA

Popis dioničara

Mepas d.o.o.	87,99%	114.628
Vukadin, Zvonimir	2,51%	3.273
OSTALI DIONIČARI	9,50%	12.375

Nadzorni odbor

Zdravko Pavić	Predsjednik Nadzornog odbora
Slavica Kranjec	Član Nadzornog odbora
Mirko Grbešić	Član Nadzornog odbora
Stanko Pavković	Član Nadzornog odbora
Tončo Zovko	Član Nadzornog odbora

Uprava

Krešimir Pajić	Predsjednik Uprave
----------------	--------------------

Bilješka br. 1. Dugotrajna nematerijalna imovina

Stanje i promjene na dugotrajnoj nematerijalnoj imovini u 2014. godini prikazane su u slijedećoj tablici:

OPIS	Bto svota nabave	Akum.amortiz.	Knjig.vrijed	Vijek upor.	Stopa am.	God.svota amort.
SOFTVER						
- Osnovni						
01.01.2014	702.833	606.613	96.220			56.144
31.12.2014	702.33	662.758	40.075	4	25%	
OSTALI SOFTVER						
01.01.2014	1.071.454	868.275	203.179			137.035
31.12.2014	1.089.298	1.005.310	83.988	4	25%	
ZAŠTITNI ZNAK						
01.01.2014	437.870	432.023	5.847			4.170
31.12.2014	437.870	436.193	1.677	10	10%	
UKUPNO	2.230.001	2.104.261	125.740			197.350

Stanje i promjene na dugotrajnoj materijalnoj imovini u 2014. prikazane su bilješkama 2.,3.,4.,5.,6. i 7. u nastavku:

Bilješka br. 2. Zemljišta

OPIS	Bto svota nabave	Revalorizacija	Knjig.vrijed.kraj.razd.
ZEMLJIŠTE			
POLJOPRIVREDNO			
01.01.2014	881.322		881.322
31.12.2014	881.322		881.322
GRAĐEVINSKO			
01.01.2014	2.808.097		2.808.097
31.12.2014	2.808.097		2.808.097
PARKIRALIŠTE			
01.01.2014	193.200		193.200
31.12.2014	193.200		193.200
UKUPNO	3.882.620		3.882.620

Bilješka br. 3. Građevinski objekti

OPIS	Bto svota nabave	Akum.amortiz.	Knjig.vrijed	Vijek upor.	Stopa am.	God.svota amort.
ZGRADE-HALE						
01.01.2014	65.876.195	39.272.904	26.603.292			
31.12.2014	66.288.919	40.929.267	25.359.652	40	2,50%	1.656.363
OST.ZGRADE						
01.01.2014	25.782.108	17.169.545	8.612.562			
31.12.2014	25.866.574	17.763.262	8.103.312	40	2,50%	593.717
INFRASTR.I OST.						
01.01.2014	4.054.473	3.114.086	1.021.980			
31.12.2014	4.054.473	3.192.435	862.038			78.349
UKUPNO	96.209.966	61.884.964	34.325.001			2.328.430

Bilješka br. 4. Postrojenja i oprema

OPIS	Bto svota nabave	Akum.amortiz.	Knjig.vrijed	Vijek upor.	Stopa am.	God.svota amort.
POSTR.ZA PROIZV.						
01.01.2014	137.344.940	120.881.973	16.462.967			
31.12.2014	138.617.376	123.996.564	14.620.813	10	10,00%	3.114.591
UREDSKA OPREMA						
01.01.2014	24.197	24.197	0			
31.12.2014	24.197	24.197	0		25,00%	
INFORMAT.OPREMA						
01.01.2014	2.532.555	2.132.366	400.190			
31.12.2014	2.573.731	2.240.133	333.598		25,00%	167.108
OPREMA ZA GRIJANJE						
01.01.2014	1.202.427	1.141.000	61.427			
31.12.2014	1.202.427	1.151.227	51.200	10	10,00%	10.227
OSTALI STROJEVI						
01.01.2014	3.073.266	2.551.547	521.719			
31.12.2014	3.254.142	2.636.836	617.306	10	10,00%	85.289
UKUPNO	145.647.676	130.024.759	15.622.917			3.377.214

Bilješka br. 5. Alati, pogonski inventar, transportna sredstva

OPIS	Bto svota nabave	Akum.amortiz.	Knjig.vrijed	Vijek upor.	Stopa am.	God.svota amort.
MJERNI UREĐAJI						
01.01.2014	1.235.034	757.639	477.395			
31.12.2014	1.115.191	744.974	370.217	10	10,00%	74.681
URED.NAMJ.I DR.OPR.						
01.01.2014	2.950.687	2.849.831	100.856			
31.12.2014	2.953.350	2.897.929	55.421	5	20,00%	52.155
PLOVILA						
01.01.2014	3.956.954	593.543	3.363.411			
31.12.2014	3.956.954	989.239	2.967.715	10	10,00%	395.695
TELEKOMUN.OPREMA						
01.01.2014	66.149	64.884	1.265			
31.12.2014	23.096	22.528	568	4	25,00%	697
OSOBNI AUTOMOBILI, TRANSPORTNI UREĐ.						
01.01.2014	370.093	101.429	268.665			96.728
31.12.2014	401.874	198.156	203.718	4	25,00%	

LABORATORIJ.OPREMA					
01.01.2014	630.418	571.096	59.323		11.619
31.12.2014	630.418	582.715	47.703	10 10,00%	
UKUPNO	9.080.883	5.435.541	3.645.342		631.575

Bilješka br. 6. Predujmovi za materijalnu imovinu

OPIS	Početno stanje	Ulaganja	Aktiviranje	Knjig.vrijed.kraj.razd.
Predujmovi za materijalnu imovinu	0	628.035	0	628.035
UKUPNO	0	628.035	0	628.035

Bilješka br. 7. Materijalna imovina u pripremi

OPIS	Početno stanje	Ulaganja	Aktiviranje	Knjig.vrijed.kraj.razd.
Ulaganja u opremu	1.109.827	1.434.293	2.089.728	454.392
UKUPNO	1.109.827	1.434.293	2.089.728	454.392

Bilješka br. 8. Zalihe sirovine i materijala

Zalihe sirovina i materijala se evidentiraju prema trošku stjecanja, a u troškove se obračunavaju prema metodi prosječnih ponderiranih cijena. Zalihe poluproizvoda evidentiraju se po planskoj cijeni s odstupanjem od istih . U slijedećoj tablici prikazat će se stanje i promjene zaliha sirovina i materijala u 2014. godini:

OPIS	Početna vrijednost	Sadašnj			Netto vrijednost
		Nabava	Potrošnja	vrijednost	
SIROVINE	6.401.121	62.121.46	64.208.86		4.313.726
		5	0		
		26.782.75	26.972.20		
POLUPROIZVODI	279.116	7	9		89.664
		21.136.01	21.563.33		
AMBALAŽA	6.044.672	0	3		5.617.349
TEHNIČKI	2.876.354	1.359.218	1.482.204		2.753.368

MATERIJAL				
GORIVO,URED.M AT.	149.743	801.668	831.145	120.266
NEKURENT.ZALI HE	573.787	626.937	1.118.620	82.104
SITAN INVENT.I GUME	214.448	1.131.300	1.205.623	140.125
UKUPNO	16.539.242	113.959.353	117.381.994	13.116.601

Bilješka br. 9. Proizvodnja u tijeku

Zalihe proizvodnje u tijeku iskazuju se po planskom cijenama s odstupanjem od planskih cijena.

OPIS	Početna vrijednost	Povećanje	Smanjenje	Sadašnja vrijednost
Proizvodnja u tijeku	1.816.381,47	246.545.675	247.276.192	1.085.864
UKUPNO	1.816.381	246.545.675	247.276.192	1.085.864

Bilješka br. 10. Gotovi proizvodi

Zalihe gotovih proizvoda iskazuju se po planskim cijenama proizvodnje s odstupanjem od planskih cijena ako je niža od neto prodajne cijene.

OPIS	Početna vrijednost	Povećanje	Smanjenje	Sadašnja vrijednost
Gotovi proizvodi	7.095.595,03	172.942.652	175.075.697	4.962.550
UKUPNO	7.095.595	172.942.652	175.075.697	4.962.550

Bilješka br. 11. Kratkotrajna potraživanja od kupaca

Potraživanja od kupaca obračunata su prema odredbama MRS-a 18 i ugovorenim uvjetima. U nastavku prikazat će se samo kratkotrajna potraživanja od kupaca koja se dijele na domaću i inozemnu prodaju.

OPIS	Početno stanje	Povećanje	Smanjenje	Sadašnja vrijednost
DOMAĆI KUPCI	22.796.724	114.321.727	106.663.991	30.454.460
INOZEMNI KUPCI	42.979.509	92.104.287	91.737.697	43346.100
UKUPNO	65.776.234	206.426.014	198.401.688	73.800.559

Bilješka br. 12. Kratkotrajna potraživanja od države i drugih institucija

OPIS	Početno stanje	Povećanje	Smanjenje	Stanje krajem god.
potraž. za više pl.PDV	1.142.901	3.535.205	4.198.942	479.164
potraž. za av.POREZ NA DOBIT	-1	0	-1	0
potraž. za pretporez	347.264	28.459.663	28.695.704	111.223
potraž. od drugih institucija	230.021	1.444.212	1.325.261	348.972
UKUPNO	1.720.185	33.439.080	34.219.906	939.359

Bilješka br. 13. Ostala potraživanja

OPIS	Početno stanje	Povećanje	Smanjenje	Stanje krajem god.
Ostala potraživanja	39.903,13	0,00	28.601.69	11.301,44
UKUPNO	39.903	0	28.602	11.301

Bilješka br. 14. Dani zajmovi povezanim poduzetnicima

OPIS	Početno stanje	Povećanje	Smanjenje	Stanje krajem god.
Zajam Maraska d.d.	3.000.000	0	0	3.000.000
UKUPNO	3.000.000	0	0	3.000.000

Bilješka br. 15. Dani zajmovi, depoziti i slično

OPIS	Početno stanje	Povećanje	Smanjenje	Stanje krajem god.
Zajam Eksedra	20.170.453	1.436.639	0	21.607.092
Zajam Vizija Gradnja	11.070.002	447.228	0	11.517.230
Depozit u Erste ba	1.500.000	0	0	1.500.000
Depozit u Erste ba	1.302.574	0	1.302.574	0
Potraživanja za kte iz depozita	0	214.969	0	214.969
UKUPNO	34.043.028	2.098.836	1.302.574	34.839.291

Bilješka br. 16. Novac u blagajni i na žiro – računima

U sljedećoj tablici prikazano je stanje u blagajni i na žiro-računima:

OPIS	Početno stanje	Povećanje	Smanjenje	Sadašnje stanje
blagajna kunska	5.633	499.129	502.083	2.679
blagajna devizna	2.808	357.905	358.418	2.295
ŽR - kunski	779.607	177.046.107	177.806.183	19.532
ŽR - devizni	635.076	152.863.478	152.844.913	653.642
izdvojena nov.sredstva	0	1.825.569	1.825.569	0
UKUPNO	1.423.124	332.592.189	333.337.166	678.147

Bilješka br. 17. Temeljni kapital

Društvo iskazuje temeljni kapital od 91.193.200,00 kn, što čini 130.276 dionica nominalne vrijednosti od 700,00kn i uplaćen je u cijelosti.

NAZIV	Udjeli u TK	Nom.vrij.udjela	Ukupni temeljni kapital
Mepas d.o.o.	114.628	700	80.239.600
Vukadin Zvonimir	3.273	700	2.291.100
OSTALI DIONIČARI	12.375	700	8.662.500
UKUPNO	130.276		91.193.200

Bilješka br. 18. Zadržana dobit

Zadržana dobit na početku razdoblja iznosi 5.248.643,19kn, a tijekom godine povećana je za raspoređenu dobit iz 2013. za iznos od 1.018.643,19kn.

OPIS	Početno stanje	Smanjenje	Povećanje	Stanje krajem god.
Zadržana dobit	5.248.643,19	0	1.018.285,74	6.266.928,93
UKUPNO	5.248.643	0	1.018.286	6.266.929

Bilješka br. 19. Rezerviranja

Rezerviranja su uređena MRS-om 37 – *Rezerviranja, nepredviđene obveze i nepredviđena imovina*. Rezervacije za mirovine iznose 80.000,00 kn, a za jubilarne nagrade 62.450,00 kn, što daje ukupno povećanje od 142.450,00 kn.

OPIS	Početak godine	Smanjenje	Povećanje	Iskorištene rezervacije	Kraj godine
REZ.ZA MIROVINE, OTPREMNINE I JUBILARNE NAGRADE	53.000		142.450	53.000	142.450
UKUPNO	53.000		142.450	53.000	142.450

Bilješka br. 20. Dugoročne obveze prema bankama i drugim financijskim institucijama

Tablica prikazuje stanje i otplate dugoročnih kredita prema bankama:

OPIS	2013	Smanjenje (otplate kredita)	Novi krediti	teč.razl.neto	2014
Dugoročni krediti banaka	24.898.633	8.197.197	0	47.305	16.748.742
UKUPNO	24.898.633	8.197.197	0	47.305	16.748.742

Bilješka br. 21. Obveze prema dobavljačima

Obveze prema dobavljačima uključuju obveze po financijskom i operativnom leasingu:

OPIS	2013	2014
Obveze za operativni leasing	102.388	406.347
Obveze za financijski leasing	2.478.343	1.072.469
UKUPNO	2.580.731	1.478.816

Bilješka br. 22. Kratkoročne obveze prema bankama i drugim financijskim institucijama

U ovu bilješku uključuju se kratkoročni krediti banaka:

OPIS	2014
Početno stanje 01.01.2014.	19.123.185
Otplate kredita	23.468.906,76
Odobreni krediti	25.657.172,38
Tečajne razlike	26.211,20
UKUPNO	21.337.662

Bilješka br. 23. Kratkoročne obveze prema dobavljačima

Unutar ove pozicije iskazane su kratkoročne obveze prema domaćim i inozemnim dobavljačima:

OPIS	2013	2014
DOMAĆI DOBAVLJAČI	37.681.560	34.134.798
INOZEMNI DOBAVLJAČI	2.609.102	2.743.479
UKUPNO	40.290.662	36.878.276

Bilješka br. 24. Obveze po vrijednosnim papirima

Tablica prikazuje kratkoročne obveze po vrijednosnim papirima odnosno izdanim mjenicama:

OPIS	2013	Plaćeno	Izdano	2014
Izdane mjenice	13.542.281	47.705.963	45.277.128	11.113.446
UKUPNO	13.542.281	47.705.963	45.277.128	11.113.446

Bilješka br. 25. Obveze prema zaposlenicima

Obveze prema zaposlenicima uključuju obveze za isplatu neto plaće i naknadu troškova prijevoza na posao i s posla za mjesec prosinac.

OPIS	2013	2014
Obveze za neto plaće	1.389.266	1.396.640
Obveze za naknadu prijevoz. tr.	241.405	253.821
UKUPNO	1.630.671	1.650.461

Bilješka br. 26. Obveze za poreze, doprinose i slična davanja

Obveze za poreze, doprinose i slična davanja obuhvaćaju:

OPIS	2013.	2014.
Obveze za doprinose na plaće, na naknade	265.381	310.176
Obveze za ostale doprinose, za članarine	123.761	50.338
Doprinosi iz plaća i naknada plaća	360.764	360.770
Porezi iz dohotka iz plaća i naknada plaća	67.923	61.643
Prerez na porez na dohodak iz plaća	8.147	7.958
Obveze za PDV	53.157	252.567
UKUPNO	879.133	1.043.452

Bilješka br. 27. Prihod od prodaje

U nastavku se nalazi tablica u kojoj se vide promjene prihoda od prodaje raščlanjen na domaće i inozemno tržište. Ostali prihodi nisu uključeni.

OPIS	BTO SVOTA (bez PDV)	Odobrenja	NETO PRIHOD
domaći	101.580.444	20.012.598	81.567.847
inozemni	92.787.714	2.398.698	90.389.015
UKUPNO	194.368.158	22.411.296	171.956.862

Bilješka br. 28. Ostali poslovni prihodi

Bilješkom br. 28 razrađuju se ostali poslovni:

OPIS	BTO SVOTA (bez PDV)	POVEZANI TROŠKOVI	NETO PRIHOD
Od upotrebe vlastitih proizvoda i usluga	5.917.325		5.917.325
Od subvencija, dotacija i regresa	111.855		111.855
Od zakupnina i najamnina	1.379.465		1.379.465
Od prodaje trgovačke robe	5.907.341		5.907.341
Od prodaje dugotrajne materijalne imovine	36.800		36.800
Viškovi	82.884		82.884
			22/41

Otpis obveza prema dobavljačima	61.696	61.696
Naplaćeni prihodi iz prošlih godina	43.097	43.097
Ostalo	1.731.474	1.543.797
UKUPNO	15.271.937	15.084.260

Bilješka br. 29. Materijalni troškovi

Slijedeća tablica prikazuje materijalne troškove te njihovu promjenu u odnosu na prošlu godinu kako bi se uočilo kretanje cijena:

OPIS	2013.	2014.
Osnovne sirovine	79.351.671	69.152.381
Ostali materijal i mazivo	1.341.002	1.330.560
Električna energija, plin i gorivo	8.480.642	7.471.142
Ambalaža	21.875.626	21.576.167
Ostali materijal za održ.,sit.invent.	1.654.112	1.694.452
UKUPNO	112.703.053	101.224.702

Bilješka br. 30. Troškovi prodane robe

U 2014. odustalo se od distribucije trgovačke robe Storck na što upućuje značajni pad u ukupnim troškovima prodane robe.

OPIS	2013.	2014.
Nabavna vrijednost trg.robe	1.969.959	2.873.568
Nabavna vrijednost trg.robe - Storck	9.923.183	0
Nabavna vrijednost robe u tranzitu	5.391.440	3.160.599
UKUPNO	17.284.582	6.034.167

Bilješka br. 31. Ostali vanjski troškovi

Promjene ostalih troškova sa indeksom promjene prikazane su u slijedećoj tablici.

OPIS	2013.	2014.	INDEX
PRIJEVOZNE, POŠT. I TELEF. USLUGE	3.471.542	4.088.158	117,76
USLUGE DORADE I ODRŽAVANJA	848.546	1.025.686	120,88
ZAKUPNINE I NAJAMNINE	256.455	310.504,75	121,08
REKLAMA, PROMIDŽBA, ISTRAŽIV. KOMUNALNE, ZDRAVST. I VET. USLUGE	7.945.371	8.516.844,96	107,19
BANKARSKE, ODVJET., RAČ. I POSRED.	13.290.973	12.258.910	92,23
PREMIJE OSIGUR. IMOVINE I RADN. KORIŠT. ZAŠT. ZNAKA I ODRŽ. SOFTVERA	1.443.314	1.409.389,00	97,65
OSTALO	31.500	214.805,79	681,92
	1.004.758	1.159.931,65	115,44
UKUPNO	30.045.309	30.573.248	101,76

Bilješka br. 32. Amortizacija

Društvo obračunava amortizaciju dugotrajne materijalne i nematerijalne imovine primjenom linearne metode.

OPIS	2013.	2014.
Amortizacija	7.030.993	6.531.101
UKUPNO	7.030.993	6.531.101

Bilješka br. 33. Vrijednosno usklađenje kratkotrajne imovine (osim financijske imovine)

Društvo je na kraju razdoblja provelo vrijednosno usklađenje kupaca te je postupilo pažnjom dobrog gospodarstvenika.

OPIS	2013.	2014.
Vrijednosno usklađenje kratkotrajne imovine (osim financ. imovine)		91.316
UKUPNO		91.316

Bilješka br. 34. Uz financijske prihode iz odnosa s povezanim poduzetnicima

OPIS	2013.	2014.
Kamate po zajmovima	486.942	571.146
Prihodi od prodanih dionica	0	0
Prihodi od dividende	0	0
	486.942	571.146
UKUPNO		

Bilješka br. 35. Uz financijske prihode iz odnosa s drugim poduzetnicima

OPIS	2013.	2014.
Kamate po zajmovima i depozitima	2.334.930	2.175.406
Prihodi od dividende	105.464	0
Pozitivne tečajne razlike i kamate	440.778	168.056
	2.881.172	2.343.462
UKUPNO		

Bilješka br. 36. Uz financijske rashode iz odnosa s drugim poduzetnicima

OPIS	2013	2014.
Kamate na kratkor.kredite	920.847	1.099.144
Kamate na dugoročne kredite	1.129.967	951.361
Ostale kamate i teč.razlike	2.738.040	1.847.216
Gubici na financijskoj imovini	3.949.151	0
Provizije	4.575	0
	8.742.580	3.897.722
UKUPNO		

IZVJEŠĆE UPRAVE O STANJU I POSLOVANJU DRUŠTVA U 2014. GODINI

Unatoč negativnim kretanjima u gospodarstvu, primjenom kvalitetne poslovne strategije društvo Koestlin d.d. je završilo poslovnu 2014. godinu s 4.677 tisuća kuna dobiti. Ukupni prihodi iznose 190 milijuna kuna, a ukupni rashodi 185 milijuna kuna.

U 2014. godini ukupno je proizvedeno 13.049 tona keksa, vafla i ekstrudiranih proizvoda, a realizirano je 13.168 tona gotovih proizvoda. Zahvaljujući ovakvim rezultatima, Koestlin d.d. već se dugi niz godina svrstava među vodeće proizvođače unutar konditorske industrije u Hrvatskoj.

Prihodi od prodaje proizvoda u zemlji i inozemstvu manji su za 2% te iznose 171.957 tisuća kuna (2013. 175.036 tisuća kuna). Na domaćem tržištu ostvareno je 81.568 tisuća kuna, dok su ostvareni prihodi od prodaje u inozemstvu 90.389 tisuća kuna. Na domaćem tržištu, ali i na tržištu zemalja u regiji osjeća se utjecaj višegodišnje krize i visoke razine nezaposlenosti što je utjecalo na smanjenu potrošnju općenito, te sve jači utjecaj konkurencije jeftiniji konditorskih proizvoda.

2014. godina obilježena je isto kao i 2013. godine nakon ulaska u EU, blagim padom prihoda od prodaje na tržištu Bosne i Hercegovine što je uzrokovano carinom od 15% i izrazito visokim zaštitnim prelevmanom (1,5 KM po kilogramu) kojima podliježu naši proizvodi prema sporazumu BiH i EU, na nekoliko važnih kategorija: keksi, prelivena čajna peciva, preliveni vafla. Također je otežano poslovanje s Makedonijom i Kosovom koje imaju carinu na sve proizvode iz Koestlinovog asortimana, te Srbijom, koja ima carinu od 10% na jednoj kategoriji proizvoda, a to su: keksi.

Unatoč tome Koestlin d.d. ostvaruje 53% svojih prihoda od prodaje na inozemnom tržištu te uspješno plasira svoje proizvode na zemlje Beneluksa, Rusiju, Bliski Istok. Također se povećao izvoz za Veliku Britaniju, Saudijsku Arabiju, Italiju, Mađarsku...

Troškovi proizvodnje manji su za 10% u odnosu na prošlogodišnje razdoblje što je praćeno smanjenjem cijena sirovina i ambalaže, energenata te racionalizacijom potrošnje.

U 2014. godini Društvo je ukupno investiralo oko 1.500 tisuća kuna u nabavku novih pakerica i ostalih uređaja u proizvodnji te u informatičku opremu.

Sve veća pozornost posvećena je dizajnu, funkcionalnosti i marketinškim aktivnostima kako bi proizvod i dalje bio prepoznatljiv kupcu na policama uz poznate domaće i svjetske brandove.

Na kraju godine zaposleno je 435 zaposlenika.

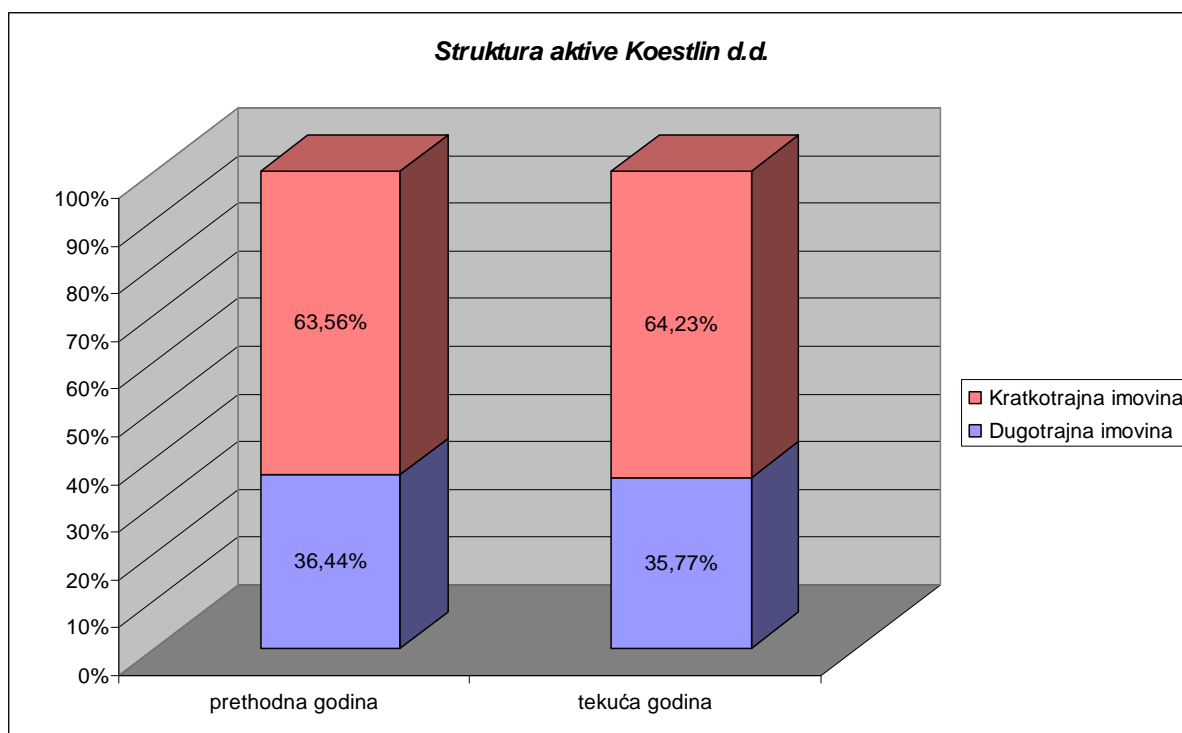
Društvo intenzivno radi na održavanju i poboljšanju kvalitete, a dokaz tome su standardi koje posjeduje: ISO 9001, HACCP, IFS, KOSHER, BRC i GS1 GTC te se i dalje radi na uvođenju novih standarda. Koestlin d.d. također je članica Sedex organizacije orijentirane na provođenje etički i društveno odgovornog poslovanja.

Usvajanjem i provođenjem zahtjeva navedenih standarda osigurava se prvenstveno zadovoljstvo kupaca i potrošača, te se doprinosi uspješnosti poslovanja. Visoki nivo ispunjenosti zahtjeva vezanih za proizvod osigurava na tržištu zdravstveno ispravan proizvod ujednačene kvalitete.

ANALIZA FINANCIJSKOG STANJA I POSLOVANJA DRUŠTVA

U strukturi imovine Društva značajan udio od 64% čini kratkotrajna imovina (grafikon 1.) Najveći udio kratkotrajne imovine zauzima potraživanje od kupaca (35%). U odnosu na prethodnu godinu kratkotrajna imovina se povećava zbog povećanja potraživanja od kupaca što je povezano s blagim padom prihoda od prodaje za 2% uzrokovano smanjenom domaćom potražnjom te otežanom naplatom potraživanja zbog prisutne nelikvidnosti u gospodarstvu. Dugotrajna imovina zauzima 36% ukupne aktive i ima tendenciju smanjenja za 5% u odnosu na prethodno razdoblje. U strukturi dugotrajne imovine najveći udio zauzima dugotrajna materijalna imovina (28%), odnosno građevinski objekti, postrojenja i oprema u što je uloženo oko dva milijuna kuna u 2014. godini.

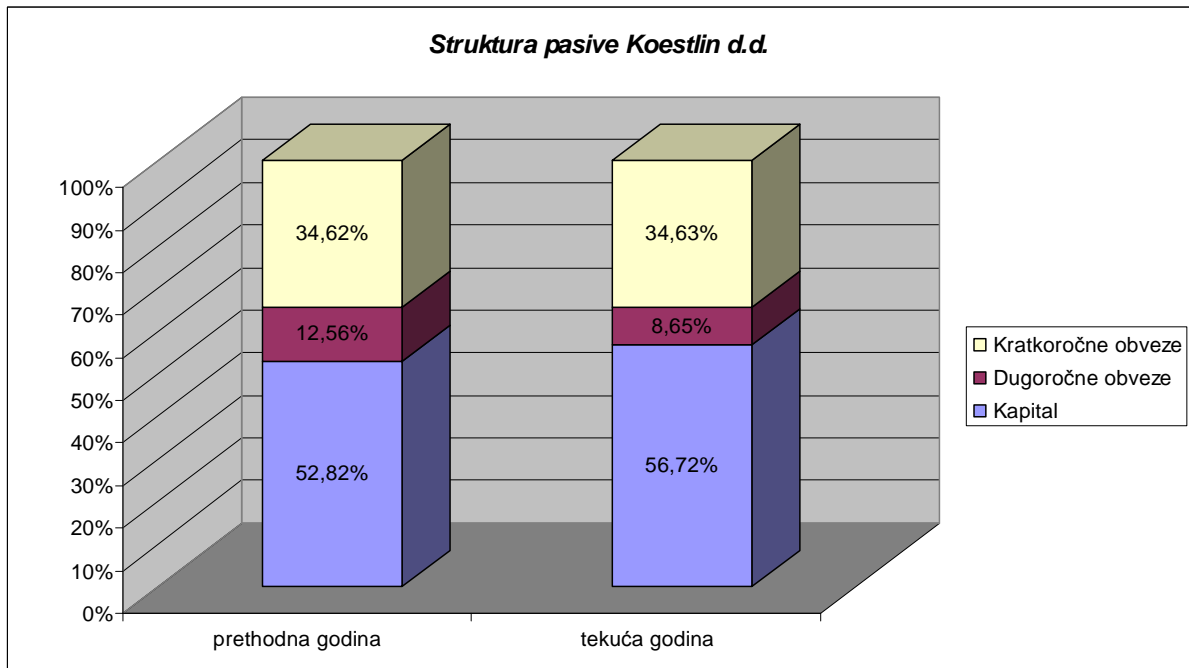
Ukupna imovina Društva iznosi 212.370 tisuća kuna i smanjena je za 3% (2013.g. 219.182 tisuće kuna).



Grafikon 1.

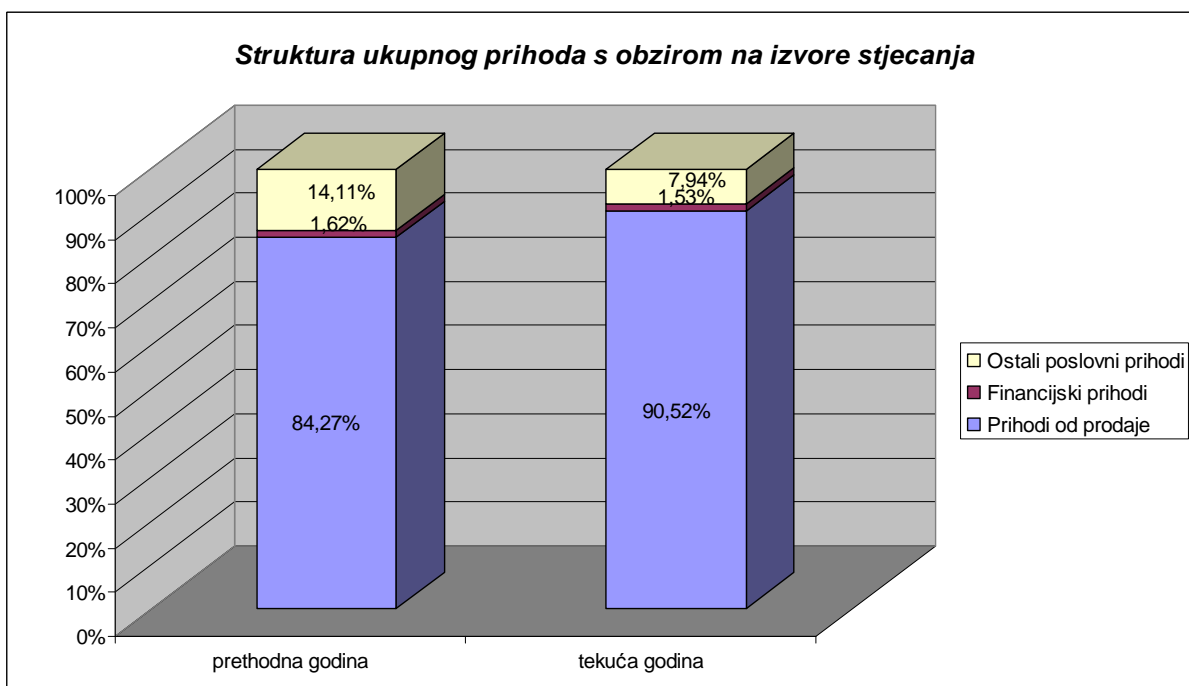
U strukturi pasive kapital i rezerve čine 57%, a dugoročne i kratkoročne obveze 43% ukupne pasive (grafikon 2.). Iz toga može se zaključiti da Društvo uglavnom koristi vlastite izvore financiranja. U odnosu na prethodnu godinu dugoročne obveze smanjile su se za 34% radi

otplate dugoročnih kredita, a kratkoročne obveze za 5% zbog smanjenja obveza prema dobavljačima te po vrijednosnim papirima.



Grafikon 2.

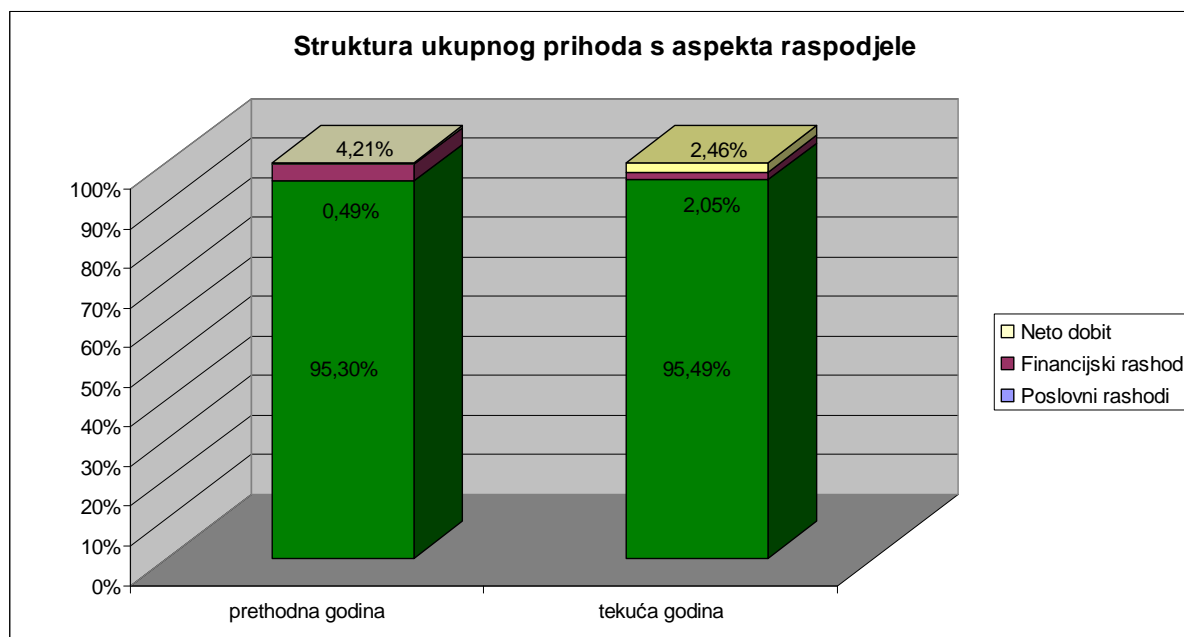
U strukturi ukupnih prihoda najviši dio prihoda ostvaren je prodajom 90%. Ostali prihodi, u koje spada trgovačka roba, viškovi, prihodi od prodaje sirovina i materijala, naplaćena otpisana potraživanja, čine 8% ukupnih prihoda. Kamate i tečajne razlike u okviru financijskih prihoda zauzimaju 2% prihoda (grafikon 3.).



Grafikon 3.

Poslovni rashodi čine 95,49%, a financijski rashodi 2,05% ukupnih prihoda, tako da 2,46% pripada ostvarenoj neto dobiti (grafikon 4.). Poslovni rashodi smanjeni su za 8%, na čije je smanjenje najviše utjecalo smanjenje troškova prodane trgovačke robe zbog odustajanja od daljnje distribucije trgovačke robe Storck.

Iz financijskih aktivnosti Društvo ostvaruje gubitak no pozitivno je to što financijski rashodi smanjili su se su za značajnih 4.845 tisuća kuna ili 55% u odnosu na prethodnu godinu. Iz navedenog proizlazi da se dobit društva ostvaruje iz redovnih aktivnosti.



Grafikon 4.

Dobit ostvarena u 2014. godini iznosi 4.677 tisuća kuna i veća je za 3.659 tisuća u odnosu na prošlu godinu kada je iznosila 1.018 tisuća kuna. Razlog tome prvenstveno je što su otvorena nova inozemna tržišta kao Saudijska Arabija, Irska, Kina, Makedonija, Mađarska, Italija... te smanjenja cijena potrebnih sirovina i ambalaže, kao i smanjenje cijena energenata te racionalizacija potrošnje istih.

NAJVAŽNIJI POSLOVNI POKAZATELJI ZA RAZDOBLJE 2011. – 2014. GODINE

	2011.	2012.	2013.	2014.	indeks 4/1	indeks 4/3
<i>u 000 HRK</i>	1	2	3	4	5	6
Ukupni prihodi	192.745	224.777	207.706	189.956	99	91
Ukupni rashodi	191.647	223.233	206.688	185.279	97	90

Prihodi od prodaje

Hrvatska	83.918	85.702	83.301	81.568	97	98
Izvoz	87.072	94.616	91.735	90.389	104	99
Ukupno	170.990	180.318	175.036	171.957	101	98

Broj zaposlenih 31.12.	439	444	472	435	99	92
------------------------	-----	-----	-----	-----	----	----

Prodaja po zaposlenom	389,5	406,1	370,8	395,3	101	107
-----------------------	-------	-------	-------	-------	-----	-----

Neto dobit/gubitak	1.098	1.544	1.018	4.677	426	459
--------------------	-------	-------	-------	-------	-----	-----

u 000 HRK

Dugotrajna imovina	86.769	90.495	79.866	75.971	88	95
Kratkotrajna imovina	142.003	149.203	139.316	136.399	96	98
Ukupno imovina	228.772	239.698	219.182	212.370	93	97
Upisani kapital	91.193	91.193	91.193	91.193	100	100
Rezerve, zadržana dobit, dobit tekuće godine	22.017	23.560	24.579	29.256	133	104
Ukupni kapital	113.210	114.753	115.772	120.449	106	101
Dugoročne obveze	48.993	38.230	27.532	18.370	37	67
Kratkoročne obveze	66.569	86.715	75.878	73.551	110	97
Ukupne obveze	115.562	124.945	103.410	91.921	80	89

Tekuća likvidnost	2,13	1,72	1,84	1,85	87	87
Financijska stabilnost	0,53	0,59	0,56	0,55	102	102
Koeficijent zaduženosti	0,51	0,52	0,47	0,43	86	86
Koeficijent vlastitog financiranja	0,49	0,48	0,53	0,57	115	115
Obrtaj ukupne imovine	0,84	0,94	0,95	0,89	106	106
Obrtaj kratkotrajne imovine	1,36	1,51	1,49	1,39	103	103
Ekonomičnost uk.poslovanja	1,01	1,01	1,00	1,03	102	102
Povrat na kapital	0,97%	1,35%	0,88%	3,88%	400	400
Povrat na prodaju	0,64%	0,86%	0,58%	2,72%	424	424

U analizi promatramo četiri godine: 2011. kao bazna godina, 2012., 2013. i 2014. godina. Ukupni prihodi u 2014. godini u odnosu na baznu 2011. godinu smanjuju se za 1%. U usporedbi sa prošlom godinom isti se smanjuju za 9%. Razlog tome je gubitak jednog dijela tržišta izlaskom iz CEFTA-e te prestanak distribucije trgovačke robe Storck, te zbog sveprisutne smanjenje potražnje u zemlji i regiji uzrokovane krizom i smanjenjom razinom zaposlenosti. Ukupni rashodi bilježe pad. Prodaja u Hrvatskoj i inozemstvu u usporedbi sa 2011. rasla je za 1%, a u odnosu na 2013., pada za 2%. Na inozemnim tržištima prodaja je blago rasla kroz sve godine, a u 2014. bilježi blagi pad od 1% uzrokovano smanjenom prodajom u zemljama u regiji. Prodaja na domaćem tržištu se smanjuje za oko 3% u svim promatranim godinama zbog sve prisutnije konkurencije konditorskih proizvoda.

Koeficijent tekuće likvidnosti u pravilu bi trebao biti veći od 2. U 2014. godini njegova vrijednost je 1.85 gotovo jednako kao i u 2013. godini kada je iznosio 1,84. Razlog tomu je veće smanjenje kratkoročnih obveza nego kratkotrajne imovine.

Koeficijent financijske stabilnosti mora biti manji od 1, no u odnosu na 2011. godinu, isti ima tendenciju povećanja za 2%. Razlog tomu je smanjeni udio kratkotrajne imovine u ukupnoj aktivi što u budućnosti može izazvati određene probleme s financijskom stabilnosti.

Koeficijent zaduženosti i koeficijent vlastitog financiranja pokazuju da poduzeće u 2014. godini uglavnom koristi vlastite izvore financiranja budući da je veći udio ukupnog kapitala u pasivi nego ukupnih obveza.

Koeficijenti obrta ukupne i kratkotrajne imovine u pravilu bi trebali biti što veći jer bi to značilo da poduzeće efikasnije koristi svoje resurse.

Društvo ostvaruje dobiti u svim promatranim godinama, no ono što je bitno je ostvarena dobit iz redovnog poslovanja te je potrebno zadržati takav rast racionalizacijom rashoda te planiranim povećanjem prihoda.

IZLOŽENOST RIZICIMA I UPRAVLJANJE RIZICIMA

Društvo je izloženo tržišnom riziku, operativnom riziku te financijskim rizicima koji su povezani s valutnim, kamatnim, kreditnim i rizikom likvidnosti.

Tržišni rizik vezan je za nepovoljne ekonomske uvjete i smanjenju potražnju na tržištu zbog čega mogu nastati gubici. Mjere koje Društvo provodi vezano za tržišni rizik su: aktivno praćenje cijena osnovnih sirovina i energenta te usklađivanje cijena kroz mehanizme redovitog praćenja cijena konkurencije.

Operativni rizik Društvo nastoji svesti na prihvatljivu razinu redovitim kontrolama internih procesa, edukacijom zaposlenika te aktivnim praćenjem pravnih propisa.

Jedan od prisutnih problema u poslovanju Društva je otežana naplata potraživanja. Kako bi osiguralo adekvatnu razinu financijskih sredstava za financiranje cijelog proizvodnog procesa, Društvo koristi uglavnom vanjske izvore financiranja putem kreditiranja.

Većina kreditnih obveza denominirana je u stranu valutu čije oscilacije, odnosno promjene tečaja imaju značajan utjecaj na financijski položaj Društva. Kako bi se navedeni rizik sveo na prihvatljivu razinu, sve financijske obveze Društva su povezane sa tromjesečnim EURIBOR-om.

Izloženost valutnom riziku postoji zbog promjene tečajeva inozemnih valuta prilikom nabave i prodaje proizvoda te uzimanja kredita koji su denominirani u stranim valutama, prvenstveno u eurima. Sve transakcije u stranim valutama preračunavaju se u hrvatske kune primjenom srednjeg tečaja HNB-a koji je važeći na datum bilance.

Društvo upravlja rizikom likvidnosti tako što planira novčane priljeve i odljeve te koristi usluge specijaliziranih društava za otkup potraživanja. Koestlin d.d. uspješno podmiruje obveze prema svojim zaposlenicima i državi, a prema bankama i dobavljačima uz manje poteškoće te nije značajnije izloženo riziku likvidnosti.

Društvo konstantno nastoji racionalizirati poslovanje, umanjiti nepovoljne utjecaje i rizike te uz povećanje proizvodnje i realizacije proizvoda kako na domaćem tako i na inozemnim tržištima, zadržati postojeću stabilnost i vodeću poziciju u konditorskoj industriji.

PERSPEKTIVE POSLOVANJA U 2015. GODINI

Poslovna politika Društva je usmjerena na racionalizaciju poslovanja i održavanje likvidnosti i stabilnosti poslovanja.

Koestlin d.d. u 2015. planira proizvesti 13.335 tone proizvoda. U suradnji s određenim trgovačkim partnerima Koestlin planira 44% proizvodnje proizvoda pod robnom markom. U strukturi grupa proizvoda, najviše se planira proizvesti vafla, slatkih keksa, slanih trajnih peciva, te nešto manje punjenih keksa, vafla preliveanih, slatkih keksa preliveanih i ekstrudiranih proizvoda.

Ukupna prodaja nastojati će ostvariti dobit u iznosu od 6.730 milijuna kuna. Na domaćem tržištu planira se ostvariti prihod u iznosu 81.939 tisuće kuna. U inozemstvu se teži ostvariti veći prihod od prodaje nego na domaćem tržištu u iznosu od 97.013 tisuće kuna.

Države u koje se planira izvoziti proizvode su: Bosna i Hercegovina, Poljska, Slovenija, te nešto manje u: Englesku, Rusiju, Mađarsku, Hong Kong, Kinu, U.A.E., Irsku, Makedoniju, Novi Zeland, Izrael, Jordan, Italiju, Saudijsku Arabiju, Nizozemsku...

Planiraju se i značajne investicije vezane za nabavku novih proizvodnih postrojenja s ciljem zadovoljavanja potražnje te radovi i rekonstrukcije na upravnoj zgradi i u proizvodnim pogonima.

Koestlin d.d. ima zadatak proizvodnjom visokokvalitetnih i moderno dizajniranih proizvoda osvajanje povjerenja i zadovoljiti potrebe potrošača uz ostvarivanje profita, osiguranja potreba radnika i učvršćivanja pozicije vodećeg konditora u zemlji.

U proizvodnji i realizaciji proizvoda koriste se ekološki prihvatljivi materijali i postupci. Trajna pažnja usmjerava se na racionalnu upotrebu energije i drugih prirodnih resursa. Razvijanjem ekološke svijesti obrazovanjem i aktivnim uključivanjem zaposlenih te suradnjom s lokalnom zajednicom i svim zainteresiranim stranama Koestlin d.d. doprinosi očuvanju okoline.

Temeljem članka 272.p., a u vezi s čl. 250.a. Zakona o trgovačkim društvima (Narodne novine broj 111/93.,34/99.,52/00.,118/03.,107/07. i 148/08.), Uprava trgovačkog društva Koestlin d.d. (dalje u tekstu: Društvo), dana 30. travnja 2014. godine, daje sljedeću

IZJAVU

o primjeni Kodeksa korporativnog upravljanja

Hrvatska agencija za nadzor financijskih usluga (HANFA) i Zagrebačka burza d.d. u cilju uspostavljanja visokih kriterija korporativnog upravljanja, izradile su Kodeks korporativnog upravljanja koje je Društvo dostavilo i objavilo na njihovim stranicama. Osim primjenjivanja i držanja preporuka navedenih Kodeksa, Društvo se pridržava vlastitog Kodeksa korporativnog upravljanja usvojen pod brojem 4323/08.

Uz preporuke Kodeksa, Uprava i Nadzorni odbor Društva ulažu pojačane napore u cilju uspostave adekvatnog korporativnog upravljanja u Društvu, imajući u vidu ustroj i organizaciju Društva, strategiju i poslovne ciljeve, raspored ovlasti i odgovornosti.

Koestlin d.d. je tijekom 2014. godine sukladno odredbama Zakona o tržištu kapitala (NN 88/08, 146/08 i 74/09) izvršilo svoje obveze obavješćivanja Hrvatske agencije za nadzor financijskih usluga, Zagrebačke burze d.d. i javnosti, u obimu i na način kako je propisano Zakonom o tržištu kapitala.

Nadzor nad vođenjem poslova Društva provodi Nadzorni odbor u skladu sa odredbama Zakona o trgovačkim društvima. Uloga Nadzornog odbora regulirana je Zakonom o trgovačkim društvima i Statutom Društva. Članovi Nadzornog odbora redovito dobivaju detaljne informacije o upravljanju, radu i stanju Društva, kako bi mogli učinkovito ispunjavati svoju nadzornu ulogu. Izvješće Nadzornog odbora o obavljenom nadzoru vođenja poslova dio je Godišnjeg izvješća Društva koje se podnosi Glavnoj skupštini.

ČLANOVI NADZORNOG ODBORA:

Zdravko Pavić	– Predsjednik Nadzornog odbora
Stanko Pavković	– zamjenik Predsjednika
Mirko Grbešić	– član
Tončo Zovko	– član
Slavica Kranjec	– član, predstavnik radnika

UPRAVA:

Krešimir Pajić	– član Uprave, direktor
----------------	-------------------------

NAJVEĆI DIONIČARI, sa stanjem na dan 31. prosinca 2014. su:

Red.br.	NAZIV	BROJ DIONICA	UDIO
1.	MEPAS D.O.O. ŠIROKI BRIJEG	114.628	87,99%
2.	VUKADIN ZVONIMIR	3.273	2,51%
3.	BRAJČIĆ SINIŠA	2.779	2,13%
4.	MILHOFER PREDRAG	1.405	1,08%
5.	CERP / REPUBLIKA HRVATSKA	552	0,42%
6.	ZEKIĆ MILE	239	0,18%
7.	LEPUR ALEN	234	0,18%
8.	DUJELA IGOR	223	0,17%
9.	KELAVA BRANIMIR	222	0,17%
10.	Ostali dioničari	6721	5,16%
UKUPNO		130.276	100%

Bjelovar, 30. travnja 2015.

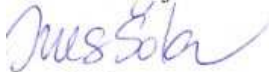
**IZJAVA ODGOVORNIH OSOBA ZA SASTAVLJANJE FINANCIJSKIH
IZVJEŠTAJA**

Financijski izvješćaji sastavljeni su u skladu s Međunarodnim standardima financijskog izvješćavanja (MSFI) i Međunarodnim računovodstvenim standardima (MRS) te su u skladu sa Zakonom o računovodstvu Republike Hrvatske.

Prezentirani godišnji financijski izvješćaji za razdoblje 01.01. - 31.12.2014. godine pružaju istinit i vjeran prikaz financijskog položaja Društva te rezultata njegova poslovanja i novćanih tijekova, u skladu s primjenjivim računovodstvenim standardima.


Godišnje financijske izvješćaje Koestlin d.d. za 2014. godinu revidirao je ovlašćeni imenovani revizor Deloitte d.d. iz Zagreba.

Rukovoditelj računovodstva:



Ines Šola

Predsjednik Uprave:



Krešimir Pajić

KOESTLIN d.d.
Tvornica keksa i vafla Bjelovar
UPRAVA DRUŠTVA
NADZORNI ODBOR
Bjelovar, 21. travnja 2015.
Broj: 7-2/15

Na temelju čl. 300.d Zakona o trgovačkim društvima i čl. 46. Statuta Koestlin d.d. tvornica keksa i vafla Bjelovara, Slavonska cesta 2a, Uprava Društva uz suglasnost Nadzornog odbora, donijela je dana 21. travnja 2015. godine

ODLUKU
o utvrđivanju godišnjih financijskih izvješća i izvješća Uprave o stanju i poslovanju
Društva za 2014. godinu

Članak 1.

Nadzorni odbor daje suglasnost Upravi Društva na godišnja financijska izvješća i izvješće o stanju i poslovanju Društva za 2014. godinu.

Članak 2

Uprava i Nadzorni odbor Društva suglasno utvrđuju godišnja financijska izvješća za 2014. godinu i to:

1. Račun dobiti i gubitka za 2014. godinu s ukupnim prihodima **189.955.730,09 kn** ukupnim rashodima **185.279.006,89 kn** i dobit prije oporezivanja **4.676.723,20 kn**
2. Bilanca na dan 31.prosinca 2014. godine iskazuje zbroj aktive odnosno pasive u svoti od **212.370.133,71 kn**
3. Bilješke uz financijska izvješća
4. Izvještaj o novčanom toku
5. Izvještaj o promjenama kapitala
6. Godišnje izvješće o stanju i poslovanju Društva

Članak 3.

Uprava i Nadzorni odbor suglasno predlažu Skupštini Društva da se utvrđena dobit u iznosu od **4.676.723,20 kn** u cijelosti rasporedi u zadržanu dobit Društva.

Članak 4.

Utvrđena godišnja financijska izvješća i izvješće o stanju i poslovanju Društva za 2014. godinu nalaze se u privitku i čine sastavni dio ove odluke.

Član Uprave – direktor

Krešimir Pajić

Predsjednik Nadzornog odbora

Zdravko Pavić

KOESTLIN d.d.
TVORNICA KEKSA I VAFLA
BJELOVAR, Slavonska cesta 2a

Odgovornosti Uprave za financijske izvješaje

Temeljem Zakona o računovodstvu Republike Hrvatske, Uprava je dužna osigurati da financijski izvješaji za svaku financijsku godinu budu pripremljeni u skladu s Međunarodnim standardima financijskog izvješavanja (MSFI), koje je usvojila Europska Unija, tako da daju istinitu i objektivnu sliku financijskog stanja i rezultata poslovanja društva Koestlin d.d. ("Društvo") za to razdoblje.


Nakon provedenih istraživanja, Uprava razumno očekuje da Društvo ima odgovarajuća sredstva za nastavak poslovanja u doglednoj budućnosti. Iz navedenog razloga, Uprava i dalje prihvaća načelo nastavka poslovanja pri izradi financijskih izvješaja.

Pri izradi financijskih izvješaja Uprava je odgovorna:

- da se odaberu i potom dosljedno primjenjuju odgovarajuće računovodstvene politike;
- da prosudbe i procjene budu razumne i oprezne;
- da se primjenjuju važeći računovodstveni standardi, a svako materijalno značajno odstupanje obznani i objasni u financijskim izvješajima; te
- da se financijski izvješaji pripreme po načelu nastavka poslovanja, osim ako je neprimjereno pretpostaviti da će Društvo nastaviti svoje poslovne aktivnosti.

Uprava je odgovorna za vođenje ispravnih računovodstvenih evidencija, koje će u bilo koje doba s prihvatljivom točnošću odražavati financijski položaj Društva, kao i njihovu usklađenost s hrvatskim Zakonom o računovodstvu. Uprava je također odgovorna za čuvanje imovine Društva, pa stoga i za poduzimanje razumnih mjera da bi se spriječile i otkrile pronevjere i ostale nezakonitosti.

Potpisao u ime Uprave:



Krešimir Pajić, Predsjednik uprave

KOESTLIN d.d., Bjelovar

Slavonska cesta 2a

43000 Bjelovar

Republika Hrvatska

30. travnja 2015. godine

Deloitte

Deloitte d.o.o.
Zagreb Tower
Radnička cesta 80
10 000 Zagreb
Hrvatska
OIB: 11686457780

Tel: +385 (0) 1 2351 900
Fax: +385 (0) 1 2351 988
www.deloitte.com/hr

Izješćaj neovisnog revizora

Vlasnicima društva Koestlin d.d.

Obavili smo reviziju priloženih financijskih izvješćaja društva Koestlin d.d., Bjelovar ("Društvo") koji obuhvaćaju izvješćaj o financijskom položaju na dan 31. prosinca 2014. godine, izvješćaj o sveobuhvatnoj dobiti, izvješćaj o promjenama u vlasničkoj glavnici i izvješćaj o novćanim tokovima za tada završenu godinu te sažetak znaćajnih računovodstvenih politika i bilješke uz financijske izvješćaje.

Odgovornost Uprave za financijske izvješćaje

Uprava je odgovorna za sastavljanje i objektivni prikaz ovih financijskih izvješćaja u skladu s Međunarodnim standardima financijskog izvješćavanja koje je usvojila Europska Unija, i za one interne kontrole za koje Uprava odredi ća su neophodne za omogućavanje sastavljanja izvješćaja koji su bez znaćajnog pogrešnog prikazivanja, uslijed prijevare ili pogreške.

Odgovornost revizora

Naša je odgovornost izraziti neovisno mišljenje o financijskim izvješćajima na temelju naše revizije. Reviziju smo obavili u skladu s Međunarodnim revizijskim standardima. Navedeni standardi nalažu da postupamo u skladu s etićkim pravilima te da reviziju planiramo i obavimo kako bismo se u razumnoj mjeri uvjerali da financijski izvješćaji ne sadrže materijalno znaćajne pogreške u prikazu.

Revizija uključuje primjenu postupaka kojima se prikupljaju revizijski dokazi o iznosima i drugim podacima objavljenim u financijskim izvješćajima. Odabir postupaka zavisi od prosudbe revizora, uključujući i procjenu rizika materijalno znaćajnog pogrešnog prikaza financijskih izvješćaja, bilo kao posljedica prijevare ili pogreške. U procjenjivanju rizika, revizor procjenjuje interne kontrole koje su relevantne za sastavljanje te objektivno prezentiranje financijskih izvješćaja kako bi odredio revizijske postupke primjerene danim okolnostima, a ne kako bi izrazio mišljenje o učinkovitosti internih kontrola u Društvu. Revizija također uključuje i ocjenjivanje primjerenosti računovodstvenih politika koje su primijenjene te znaćajnih procjena Uprave, kao i prikaza financijskih izvješćaja u cjelini.

Uvjereni smo da su revizijski dokazi koje smo prikupili dostatni i primjereni kao osnova za izražavanje našeg mišljenja.

Društvo upisano u sudski registar: Trgovaćkog suda u Zagrebu; MRS: 030022053; uplaćen temeljni kapital: 44.800 00 kuna; članovi uprave: Eric Davis, Oloof and Brianlav Vrtaićnik; poslovalna banka: Zagrebaćka banka d.d., Parominska 2, 10 000 Zagreb, 2, računibank account no. 2360000-1101896313; SWIFT Code: ZABAHR2X IBAN: HR27 2360 0001 1018 9631 3; Privredna banka Zagreb d.d., Raćkoga 6, 10 000 Zagreb, 2, računibank account no. 2340009-1110088284; SWIFT Code: PBZGHR2X IBAN: HR38 2340 0091 1100 8029 4; Raiffeisenbank Austria d.d., Petrinjska 59, 10 000 Zagreb, 2, računibank account no. 2484008-1100240905; SWIFT Code: RZBHR2X IBAN: HR10 2484 0081 1002 4090 5

Deloitte se odnosi na Deloitte Touche Tohmatsu Limited, pravnu osobu osnovanu sukladno pravu Ujedinjenog Kraljevstva Velika Britanije i Sjeverne Irske (izvorna "UK private company limited by guarantee"), i mrežu njegovih članova, od kojih je svaki zaseban i samostalan pravni subjekt. Molimo posjetite www.deloitte.com/hr namu za detaljni opis pravne strukture Deloitte Touche Tohmatsu Limited i njegovih tvrti ćlanica.

Member of Deloitte Touche Tohmatsu Limited

Izješčaj neovisnog revizora (nastavak)***Osnova za mišljenje s rezervom******Potraživanja od kupaca iznad godinu dana***

Društvo ima potraživanja od kupaca koja su iznad godinu dana u ukupnom iznosu od 3.716 tisuća kuna kako je navedeno u bilješki 18. Društvo nije provelo umanjenje vrijednosti navedenih potraživanja. Kako postoji značajna neizvjesnost u svezi naplate navedenih potraživanja Društvo bi trebalo procijeniti umanjenja vrijednosti potraživanja kako bi se utvrdilo je li knjigovodstvena vrijednost potraživanja nadoknativa. Sukladno tome, nismo bili u mogućnosti ustanoviti je li trenutna knjigovodstvena vrijednost potraživanja precijenjena i u kojem iznosu za godinu koja je završila 31. prosinca 2014. godine.

Mišljenje s rezervom

Po našem mišljenju, osim kao što je navedeno u odjeljku „Osnova za mišljenje s rezervom“, nekonsolidirani financijski izješčaji fer prezentiraju, u svim materijalno značajnim odrednicama, financijski položaj Društva na dan 31. prosinca 2014. godine, te rezultate njegovog poslovanja i novčane tokove za tada završenu godinu u skladu s Međunarodnim standardima financijskog izješćavanja, koje je usvojila Europska Unija.

Branislav Vrtačnik

Predsjednik uprave i ovlašteni revizor



Deloitte d.o.o.
Zagrebtower
Budinška cesta 50
10 000 Zagreb
IBR 0700051

Zagreb, 30. travnja 2015. godine