



**PRIVREMENI NEREVIDIRANI GODIŠNJI
FINANCIJSKI IZVJEŠTAJI ZA 2014. GODINU**

Bjelovar, 13. veljače 2015.

SADRŽAJ

1. MEĐUIZVJEŠTAJ POSLOVODSTVA
2. OPĆI PODACI
3. BILANCA 31.12.2014.
4. RAČUN DOBITI I GUBITKA 01.01.-31.12.2014.
5. IZVJEŠTAJ O NOVČANOM TIJEKU 01.01.-31.12.2014.
6. IZVJEŠTAJ O PROMJENAMA KAPITALA 01.01.-31.12.2014.
7. IZJAVA OSOBA ODGOVORNIH ZA SASTAVLJANJE FINACIJSKIH IZVJEŠTAJA

Koestlin d.d. tvornica keksa i vafla, Bjelovar

OIB: 92803032010

MEĐUIZVJEŠTAJ POSLOVODSTVA

Privremeni rezultati poslovanja Koestlin d.d. za 2014. godinu

Financijski izvještaj TFI-POD predstavlja privremene nerevidirane financijske rezultate za Koestlin d.d. za razdoblje 01.01.-31.12.2014. godine koji mogu odstupati od konačnog godišnjeg revidiranog izvještaja jer se i dalje provode knjiženja za 2014. godinu.

Koestlin d.d. je završio 2014. godinu s 4.666 tisuća kuna dobiti koja je veća u odnosu na isto razdoblje lani (2013. 1.020 tisuća kuna). Ostvareni su ukupni prihodi od 189.482 tisuća kuna što je za 8% manje u usporedbi s istim razdobljem prethodne godine, a ukupni rashodi iznose 184.816 tisuća kuna te su manji za 10% (2013. 205.628 tisuća kuna).

Prihodi od prodaje proizvoda u zemlji i inozemstvu manji su za 2% te iznose 171.457 tisuća kuna (2013. 175.278 tisuća kuna). Na domaćem tržištu ostvareno je 81.068 tisuća kuna, dok su ostvareni prihodi od prodaje u inozemstvu 90.389 tisuća kuna, te čine 53% prihoda od prodaje. Na domaćem tržištu, ali i na tržištu zemalja u regiji osjeća se utjecaj višegodišnje krize i visoke razine nezaposlenosti što je utjecalo na smanjenu potrošnju općenito, te sve jači utjecaj konkurencije jeftiniji konditorskih proizvoda.

Na tržištu Bosne i Hercegovine zabilježen je blagi pad prihoda od prodaje što je uzrokovano carinom od 15% i izrazito visokim zaštitnim prelevmanom (1,5 KM po kilogramu) kojima podliježu naši proizvodi prema sporazumu BiH i EU, na nekoliko važnih kategorija: keksi, prelivena čajna peciva, preliveni vafla. Također će biti otežano poslovanje s Makedonijom i Kosovom koje imaju carinu na sve proizvode iz Koestlinovog asortimana, te Srbijom, koja ima carinu od 10% na jednoj kategoriji proizvoda, a to su: keksi.

Značajan rast prihoda od prodaje zabilježen je na tržištu Poljske što je posljedica ulaska Koestlinovih proizvoda na police trgovačkog lanca Tesco. Unatoč tome u inozemstvu su Koestlinovi proizvodi i dalje vrlo traženi. Ostala tržišta na kojima su u manjoj mjeri prisutni Koestlinovi proizvodi a bilježe rast prodaje su: Izrael, Hong Kong, Italija, Jordan, Rusija, Velika Britanija.

Troškovi poslovanja manji su za 10% te iznose 180.930 tisuću kuna (2013. 201.155 tisuće kuna) što je posljedica smanjenja proizvodnje za 5% u odnosu na isto razdoblje lani, te racionalizacije troškova prodaje i uprave. Navedeno smanjenje proizvodnje posljedica je izbacivanja neprofitabilnog dijela asortimana i usmjeravanje na one proizvode za koje postoji veći interes na tržištu.

Na kraju 2014. godine Društvo zapošljava 435 zaposlenika što predstavlja smanjenje od 8% (2013. 472 zaposlenika). Koestlin d.d. prema svojim zaposlenicima podmiruje svoje obveze na vrijeme kao i prema državi, dok prema bankama i dobavljačima ispunjava obveze uz manje poteškoće. Unatoč tome, kratkoročne obveze smanjene su za 2%, a dugoročne za 33% u odnosu na isto razdoblje prošle godine te obveze prema dobavljačima su manje za 4%. Istovremeno došlo je do porasta potraživanja od kupaca za 8%, što je dijelom rezultat opće prisutnih problema s naplatom.

Društvo kontinuirano radi na održavanju i poboljšanju kvalitete koja je potvrđena sljedećim certifikatima: ISO 9001, HACCP, IFS, KOSHER, BRC i GS1 GTC.


Koestlin je također odobren prema TFMS standardu kao dobavljač trgovačkog lanca Tesco. Usvajanjem i provođenjem zahtjeva navedenih standarda osigurava se prvenstveno zadovoljstvo kupaca i potrošača, te se doprinosi uspješnosti poslovanja. Visoki nivo ispunjenosti zahtjeva vezanih za proizvod osigurava na tržištu zdravstveno ispravan proizvod ujednačene kvalitete.


BJELOVAR, veljača 2015.

KOESTLIN d.d. 1
TVORNICA KEKSA I VAFLA
BJELOVAR, Slavonska cesta 2a

Predsjednik Uprave:

Krešimir Pajić



Prilog 1.		
Razdoblje izvještavanja:	01.01.2014	do 31.12.2014
Tromjesečni finansijski izvještaj poduzetnika TFI-POD		
Matični broj (MB):	03038203	
Matični broj subjekta (MBS):	010000162	
Osobni identifikacijski broj (OIB):	92803032010	
Tvrtka izdavateljca:	KOESTLIN d.d.	
Poštanski broj i mjesto:	43000	BJELOVAR
Ulica i kućni broj:	Slavonska cesta 2a	
Adresa e-pošte:		
Internet adresa:	www.koestlin.hr	
Šifra i naziv općine/grada:	24 Bjelovar	
Šifra i naziv županije:	7 Bjelovarsko-bilogorska	Broj zaposlenih: 435
		(krajem izvještajnog razdoblja)
Konsolidirani izvještaj:	NE	Šifra NKD-a: 1072
Tvrtke subjekata konsolidacije (prema MSFI):	Sjedište:	MB:
Knjigovodstveni servis:		
Osoba za kontakt:	Čepelja Dora	
	(unosi se samo prezime i ime osobe za kontakt)	
Telefon:	043492242	Telefaks: 043492205
Adresa e-pošte:	racunovodstvo@koestlin.hr	
Prezime i ime:	Pajić Krešimir	
	(osoba ovlaštena za zastupanje)	
Dokumentacija za objavu:		
1.	Financijski izvještaji (bilanca, račun dobiti i gubitka, izvještaj o novčanom tijeku, izvještaj o promjenama kapitala i bilješke uz finansijske izvještaje)	
2.	Međuizvještaj posloводства.	
3.	Izjavu osoba odgovornih za sastavljanje izvještaja izdavatelja.	
	M.P.	 (potpis osobe ovlaštene za zastupanje)

KOESTLIN d.d. 1
TVORNICA KEKSA I VAFLA
BJELOVAR, Slavonska cesta 2a

BILANCA
stanje na dan 31.12.2014.

AKTIVA		
Naziv pozicije	Prethodno razdoblje	Tekuće razdoblje
A) POTRAŽIVANJA ZA UPISANI A NEUPLAĆENI KAPITAL		
B) DUGOTRAJNA IMOVINA	79.838.718	75.967.902
I. NEMATERIJALNA IMOVINA	305.246	125.741
1. Izdaci za razvoj		
2. Koncesije, patenti, licencije, robne i uslužne marke, softver i ostala prava	305.246	125.741
3. Goodwill		
4. Predumovi za nabavu nematerijalne imovine		
5. Nematerijalna imovina u pripremi		
6. Ostala nematerijalna imovina		
II. MATERIJALNA IMOVINA	62.839.001	58.555.578
1. Zemljište	3.882.620	3.882.620
2. Građevinski objekti	36.156.241	34.325.001
3. Postrojenja i oprema	17.446.303	15.603.546
4. Alati, pogonski inventar i transportna imovina	4.270.914	3.645.342
5. Biološka imovina		
6. Predumovi za materijalnu imovinu		628.035
7. Materijalna imovina u pripremi	1.082.923	471.033
8. Ostala materijalna imovina		
9. Ulaganje u nekretnine		
III. DUGOTRAJNA FINANCIJSKA IMOVINA	16.694.471	17.286.584
1. Udjeli (dionice) kod povezanih poduzetnika	15.308.300	15.324.773
2. Dani zajmovi povezanim poduzetnicima	1.299.717	1.839.717
3. Sudjelujući interesi (udjeli)	16.473	
4. Zajmovi dani poduzetnicima u kojima postoje sudjelujući interesi		
5. Ulaganja u vrijednosne papire	0	0
6. Dani zajmovi, depoziti i slično	69.981	122.095
7. Ostala dugotrajna financijska imovina		
8. Ulaganja koja se obračunavaju metodom udjela		
IV. POTRAŽIVANJA	0	0
1. Potraživanja od povezanih poduzetnika		
2. Potraživanja po osnovi prodaje na kredit		
3. Ostala potraživanja		
V. ODGOĐENA POREZNA IMOVINA		
C) KRATKOTRAJNA IMOVINA	139.060.237	135.015.109
I. ZALIHE	27.933.872	22.074.163
1. Sirovine i materijal	17.000.505	13.118.455
2. Proizvodnja u tijeku	1.816.307	1.085.864
3. Gotovi proizvodi	6.519.949	5.043.698
4. Trgovačka roba	254.196	21.865
5. Predumovi za zalihe	2.342.915	2.804.281
6. Dugotrajna imovina namijenjena prodaji		
7. Biološka imovina		
II. POTRAŽIVANJA	71.361.087	74.638.399
1. Potraživanja od povezanih poduzetnika	0	99
2. Potraživanja od kupaca	68.141.032	73.666.103

Naziv pozicije	Prethodno razdoblje	Tekuće razdoblje
3. Potraživanja od sudjelujućih poduzetnika		
4. Potraživanja od zaposlenika i članova poduzetnika	98.168	33.610
5. Potraživanja od države i drugih institucija	3.110.586	927.286
6. Ostala potraživanja	11.301	11.301
III. KRATKOTRAJNA FINANCIJSKA IMOVINA	38.342.153	37.624.321
1. Udjeli (dionice) kod povezanih poduzetnika		
2. Dani zajmovi povezanim poduzetnicima	3.000.000	3.000.000
3. Sudjelujući interesi (udjeli)		
4. Zajmovi dani poduzetnicima u kojima postoje sudjelujući interesi		
5. Ulaganja u vrijednosne papire	1.255.354	
6. Dani zajmovi, depoziti i slično	34.086.799	34.624.321
7. Ostala financijska imovina		
IV. NOVAC U BANCIMA I BLAGAJNI	1.423.125	678.226
D) PLAĆENI TROŠKOVI BUDUĆEG RAZDOBLJA I OBRAČUNATI PRIHODI	195.104	1.711.604
E) UKUPNO AKTIVA	219.094.059	212.694.616
F) IZVANBILANČNI ZAPISI	12.451.366	12.451.366

PASIVA		
Naziv pozicije	Prethodno razdoblje	Tekuće razdoblje
A) KAPITAL I REZERVE	115.774.000	120.438.081
I. TEMELJNI (UPISANI) KAPITAL	91.193.200	91.193.200
II. KAPITALNE REZERVE		
III. REZERVE IZ DOBITI	14.526.698	14.526.698
1. Zakonske rezerve	4.559.660	4.559.660
2. Rezerve za vlastite dionice		
3. Vlastite dionice i udjeli (odbitna stavka)		
4. Statutarne rezerve		
5. Ostale rezerve	9.967.038	9.967.038
IV. REVALORIZACIJSKE REZERVE	3.785.313	3.785.313
V. ZADRŽANA DOBIT ILI PRENESENI GUBITAK	5.248.643	6.266.929
1. Zadržana dobit	5.248.643	6.266.929
2. Preneseni gubitak		
VI. DOBIT ILI GUBITAK POSLOVNE GODINE	1.020.146	4.665.940
1. Dobit poslovne godine	1.020.146	4.665.940
2. Gubitak poslovne godine		
VII. MANJINSKI INTERES		
B) REZERVIRANJA	0	142.450
1. Rezerviranja za mirovine, otpremnine i slične obveze		142.450
2. Rezerviranja za porezne obveze		
3. Druga rezerviranja		
C) DUGOROČNE OBVEZE	27.270.914	18.135.832
1. Obveze prema povezanim poduzetnicima		
2. Obveze za zajmove, depozite i slično		
3. Obveze prema bankama i drugim financijskim institucijama	24.677.837	16.748.742
4. Obveze za predujmove		
5. Obveze prema dobavljačima	2.593.077	1.387.090
6. Obveze po vrijednosnim papirima		
7. Obveze prema poduzetnicima u kojima postoje sudjelujući interesi		
8. Ostale dugoročne obveze		
9. Odgođena porezna obveza		
D) KRATKOROČNE OBVEZE	73.949.923	72.169.031
1. Obveze prema povezanim poduzetnicima		
2. Obveze za zajmove, depozite i slično		
3. Obveze prema bankama i drugim financijskim institucijama	19.067.005	21.337.662
4. Obveze za predujmove		
5. Obveze prema dobavljačima	38.224.128	36.739.437
6. Obveze po vrijednosnim papirima	13.542.281	11.113.446
7. Obveze prema poduzetnicima u kojima postoje sudjelujući interesi		
8. Obveze prema zaposlenicima	1.630.868	1.650.461
9. Obveze za poreze, doprinose i slična davanja	1.172.507	988.740
10. Obveze s osnove udjela u rezultatu	37.308	37.308
11. Obveze po osnovi dugotrajne imovine namijenjene prodaji		
12. Ostale kratkoročne obveze	275.826	301.977
E) ODGOĐENO PLAĆANJE TROŠKOVA I PRIHOD BUDUĆEGA RAZDOBLJA	2.099.222	1.809.223
F) UKUPNO – PASIVA	219.094.059	212.694.616
G) IZVANBILANČNI ZAPISI	12.451.366	12.451.366

RAČUN DOBITI I GUBITKA
u razdoblju od 01.01.2014. do 31.12.2014.

Naziv pozicije	Prethodno razdoblje		Tekuće razdoblje	
	Kumulativno	Tromjesečje	Kumulativno	Tromjesečje
I. POSLOVNI PRIHODI	203.797.400	44.798.141	186.647.314	46.909.369
1. Prihodi od prodaje	175.277.527	39.697.922	171.457.249	42.110.254
2. Ostali poslovni prihodi	28.519.873	5.100.219	15.190.064	4.799.115
II. POSLOVNI RASHODI	201.155.049	51.473.435	180.930.780	47.871.554
1. Promjene vrijednosti zaliha proizvodnje u tijeku i gotovih proizvoda	113.820	-2.802.298	2.960.238	1.361.562
2. Materijalni troškovi	159.598.845	40.083.548	137.814.424	36.317.685
a) Troškovi sirovina i materijala	112.654.862	29.529.736	101.227.017	26.155.716
b) Troškovi prodane robe	17.301.206	2.743.307	6.123.349	2.389.883
c) Ostali vanjski troškovi	29.642.777	7.810.505	30.464.057	7.772.086
3. Troškovi osoblja	24.245.875	6.356.184	25.033.505	6.225.926
a) Neto plaće i nadnice	15.944.469	4.224.797	16.239.104	4.024.991
b) Troškovi poreza i doprinosa iz plaća	5.122.531	1.314.882	5.276.021	1.286.328
c) Doprinosi na plaće	3.178.875	816.505	3.518.379	914.606
4. Amortizacija	7.030.993	1.753.075	6.531.101	1.509.996
5. Ostali troškovi	6.216.365	2.133.775	8.591.513	2.456.386
6. Vrijednosno usklađivanje	3.949.151	3.949.151	0	0
a) dugotrajne imovine (osim financijske imovine)				
b) kratkotrajne imovine (osim financijske imovine)	3.949.151	3.949.151		
7. Rezerviranja				
8. Ostali poslovni rashodi				
III. FINANCIJSKI PRIHODI	2.850.384	624.637	2.834.606	846.226
1. Kamate, tečajne razlike, dividende i slični prihodi iz odnosa s povezanim poduzetnicima	473.594	101.880	571.146	103.690
2. Kamate, tečajne razlike, dividende, slični prihodi iz odnosa s nepovezanim poduzetnicima i drugim osobama	2.376.790	522.757	2.263.460	742.536
3. Dio prihoda od pridruženih poduzetnika i sudjelujućih interesa				
4. Nerealizirani dobiti (prihodi) od financijske imovine				
5. Ostali financijski prihodi				
IV. FINANCIJSKI RASHODI	4.472.589	1.040.373	3.885.199	971.660
1. Kamate, tečajne razlike i drugi rashodi s povezanim poduzetnicima				
2. Kamate, tečajne razlike i drugi rashodi iz odnosa s nepovezanim poduzetnicima i drugim osobama	4.472.589	1.040.373	3.885.199	971.660
3. Nerealizirani gubici (rashodi) od financijske imovine				
4. Ostali financijski rashodi				
V. UDIO U DOBITI OD PRIDRUŽENIH PODUZETNIKA				
VI. UDIO U GUBITKU OD PRIDRUŽENIH PODUZETNIKA				
VII. IZVANREDNI - OSTALI PRIHODI				
VIII. IZVANREDNI - OSTALI RASHODI				
IX. UKUPNI PRIHODI	206.647.784	45.422.778	189.481.919	47.755.595
X. UKUPNI RASHODI	205.627.638	52.513.808	184.815.979	48.843.215
XI. DOBIT ILI GUBITAK PRIJE OPOREZIVANJA	1.020.146	-7.091.030	4.665.940	-1.087.620
1. Dobit prije oporezivanja	1.020.146	0	4.665.940	0
2. Gubitak prije oporezivanja	0	7.091.030	0	1.087.620
XII. POREZ NA DOBIT				
XIII. DOBIT ILI GUBITAK RAZDOBLJA	1.020.146	-7.091.030	4.665.940	-1.087.620
1. Dobit razdoblja	1.020.146	0	4.665.940	0
2. Gubitak razdoblja	0	7.091.030	0	1.087.620

IZVJEŠTAJ O SVEOBUH VATNOJ DOBITI
u razdoblju od 01.01.2014. do 31.12.2014.

Naziv pozicije	Kumulativno	Tromjesečje	Kumulativno	Tromjesečje
I. DOBIT ILI GUBITAK RAZDOBLJA	1.020.146	-7.091.030	4.665.940	-1.087.620
II. OSTALA SVEOBUH VATNA DOBIT/GUBITAK PRIJE POREZA	0	0	0	0
1. Tečajne razlike iz preračuna inozemnog poslovanja				
2. Promjene revalorizacijskih rezervi dugotrajne materijalne i nematerijalne imovine				
3. Dobit ili gubitak s osnove ponovnog vrednovanja financijske imovine raspoložive za prodaju				
4. Dobit ili gubitak s osnove učinkovite zaštite novčanog toka				
5. Dobit ili gubitak s osnove učinkovite zaštite neto ulaganja u inozemstvu				
6. Udio u ostaloj sveobuhvatnoj dobiti/gubitku pridruženih poduzetnika				
7. Aktuarski dobici/gubici po planovima definiranih primanja				
III. POREZ NA OSTALU SVEOBUH VATNU DOBIT RAZDOBLJA				
IV. NETO OSTALA SVEOBUH VATNA DOBIT ILI GUBITAK RAZDOBLJA	0	0	0	0
V. SVEOBUH VATNA DOBIT ILI GUBITAK RAZDOBLJA	1.020.146	-7.091.030	4.665.940	-1.087.620

IZVJEŠTAJ O NOVČANOM TIJEKU – Indirektna metoda
u razdoblju od 01.01.2014. do 31.12.2014.

Naziv pozicije	Prethodno razdoblje	Tekuće razdoblje
NOVČANI TIJEK OD POSLOVNIH AKTIVNOSTI		
1. Dobit prije poreza	1.020.146	4.665.940
2. Amortizacija	7.030.993	6.531.101
3. Povećanje kratkoročnih obveza		
4. Smanjenje kratkotrajnih potraživanja	13.787.537	
5. Smanjenje zaliha		6.455.409
6. Ostalo povećanje novčanog tijeka	492.942	
I. Ukupno povećanje novčanog tijeka od poslovnih aktivnosti	22.331.618	17.652.450
1. Smanjenje kratkoročnih obveza	4.531.440	2.863.613
2. Povećanje kratkotrajnih potraživanja		7.889.869
3. Povećanje zaliha	1.464.584	
4. Ostalo smanjenje novčanog tijeka		3.312.485
II. Ukupno smanjenje novčanog tijeka od poslovnih aktivnosti	5.996.024	14.065.967
A1) NETO POVEĆANJE NOVČANOG TIJEKA OD POSLOVNIH AKTIVNOSTI	16.335.594	3.586.483
A2) NETO SMANJENJE NOVČANOG TIJEKA OD POSLOVNIH AKTIVNOSTI	0	0
NOVČANI TIJEK OD INVESTICIJSKIH AKTIVNOSTI		
1. Novčani primici od prodaje dugotrajne materijalne i nematerijalne imovine		
2. Novčani primici od prodaje vlasničkih i dužničkih instrumenata		
3. Novčani primici od kamata		
4. Novčani primici od dividendi	105.464	
5. Ostali novčani primici od investicijskih aktivnosti		
III. Ukupno novčani primici od investicijskih aktivnosti	105.464	0
1. Novčani izdaci za kupnju dugotrajne materijalne i nematerijalne imovine	1.162.531	687.613
2. Novčani izdaci za stjecanje vlasničkih i dužničkih financijskih instrumenata		
3. Ostali novčani izdaci od investicijskih aktivnosti		
IV. Ukupno novčani izdaci od investicijskih aktivnosti	1.162.531	687.613
B1) NETO POVEĆANJE NOVČANOG TIJEKA OD INVESTICIJSKIH AKTIVNOSTI	0	0
B2) NETO SMANJENJE NOVČANOG TIJEKA OD INVESTICIJSKIH AKTIVNOSTI	1.057.067	687.613
NOVČANI TIJEK OD FINACIJSKIH AKTIVNOSTI		
1. Novčani primici od izdavanja vlasničkih i dužničkih financijskih instrumenata		
2. Novčani primici od glavnice kredita, zadužnica, pozajmica i drugih posudbi	10.520.000	18.671.652
3. Ostali primici od financijskih aktivnosti		
V. Ukupno novčani primici od financijskih aktivnosti	10.520.000	18.671.652
1. Novčani izdaci za otplatu glavnice kredita i obveznica	23.040.612	21.250.604
2. Novčani izdaci za isplatu dividendi		
3. Novčani izdaci za financijski najam	1.687.454	1.064.816
4. Novčani izdaci za otkup vlastitih dionica		
5. Ostali novčani izdaci od financijskih aktivnosti		
VI. Ukupno novčani izdaci od financijskih aktivnosti	24.728.066	22.315.420
C1) NETO POVEĆANJE NOVČANOG TIJEKA OD FINACIJSKIH AKTIVNOSTI	0	0
C2) NETO SMANJENJE NOVČANOG TIJEKA OD FINACIJSKIH AKTIVNOSTI	14.208.066	3.643.768
Ukupno povećanje novčanog tijeka	16.335.594	0
Ukupno smanjenje novčanog tijeka	15.265.133	744.898
Novac i novčani ekvivalenti na početku razdoblja	352.664	1.423.124
Povećanje novca i novčanih ekvivalenata	1.070.461	3.586.483
Smanjenje novca i novčanih ekvivalenata		4.331.381
Novac i novčani ekvivalenti na kraju razdoblja	1.423.125	678.226

IZVJEŠTAJ O PROMJENAMA KAPITALA
za razdoblje od 01.01.2014. do 31.12.2014.

Naziv pozicije	Prethodna godina	Tekuća godina
1. Upisani kapital	91.193.200	91.193.200
2. Kapitalne rezerve		
3. Rezerve iz dobiti	14.526.698	14.526.698
4. Zadržana dobit ili preneseni gubitak	5.248.643	6.266.929
5. Dobit ili gubitak tekuće godine	1.018.286	4.665.940
6. Revalorizacija dugotrajne materijalne imovine		
7. Revalorizacija nematerijalne imovine		
8. Revalorizacija financijske imovine raspoložive za prodaju		
9. Ostala revalorizacija	3.785.313	3.785.313
10. Ukupno kapital i rezerve	115.772.140	120.438.081
11. Tečajne razlike s naslova neto ulaganja u inozemno poslovanje		
12. Tekući i odgođeni porezi (dio)		
13. Zaštita novčanog tijeka		
14. Promjene računovodstvenih politika		
15. Ispravak značajnih pogrešaka prethodnog razdoblja		
16. Ostale promjene kapitala		
17. Ukupno povećanje ili smanjenje kapitala	0	0
17 a. Pripisano imateljima kapitala matice		
17 b. Pripisano manjinskom interesu		


Bjelovar, 13. veljače 2015.

IZJAVA ODGOVORNIH OSOBA ZA SASTAVLJANJE FINACIJSKIH IZVJEŠTAJA

Financijski izvještaji sastavljeni su u skladu s Međunarodnim standardima financijskog izvještavanja (MSFI) i Međunarodnim računovodstvenim standardima (MRS) te su u skladu sa Zakonom o računovodstvu Republike Hrvatske.

Prezentirani nerevidirani godišnji financijski izvještaji za razdoblje 01.01. - 31.12.2014. godine pružaju istinit i vjeran prikaz financijskog položaja Društva te rezultata njegova poslovanja i novčanih tijekova, u skladu s primjenjivim računovodstvenim standardima.

Rukovoditelj računovodstva:



Ines Šola

KOESTLIN d.d. 1
TVORNICA KEKSA I VAFLA
BJELOVAR, Slavonska cesta 2a

Predsjednik Uprave:

Krešimir Pajić

