

KONČAR – ELEKTROINDUSTRIJA D.D.

Financijski izvještaji na dan 31. prosinca 2013.
zajedno sa izvještajem ovlaštenog revizora

Sadržaj

Odgovornost za financijske izvještaje	1
Izveštaj neovisnog revizora	2 - 3
Financijski izvještaji:	
Izveštaj o dobiti i gubitku i ostaloj sveobuhvatnoj dobiti razdoblja za godinu završenu 31. prosinca 2013.	4
Izveštaj o financijskom položaju na dan 31. prosinca 2013.	5
Izveštaj o novčanim tijekovima za godinu završenu 31. prosinca 2013.	6
Izveštaj o promjenama na kapitalu i rezervama za godinu završenu 31. prosinca 2013.	7
Bilješke uz financijske izvještaje	8 - 49

Odgovornost za financijske izvještaje

Uprava Društva je dužna osigurati da godišnji financijski izvještaji za 2013. godinu budu sastavljeni u skladu sa Zakonom o računovodstvu (NN 109/07) i Međunarodnim standardima financijskog izvještavanja usvojenim od strane Europske unije, tako da fer prezentiraju financijsko stanje i rezultate poslovanja društva Končar - Elektroindustrija d.d., Zagreb (dalje u tekstu: Društvo) za to razdoblje.


Na temelju provedenih istraživanja, Uprava opravdano očekuje da Društvo ima odgovarajuća sredstva za nastavak poslovanja u doglednoj budućnosti. Sukladno tomu, Uprava je izradila financijske izvještaje pod pretpostavkom neograničenosti vremena poslovanja Društva.

Pri izradi financijskih izvještaja Uprava je odgovorna:

- za odabir i potom dosljednu primjenu odgovarajućih računovodstvenih politika;
- za davanje razumnih i razboritih prosudbi i procjena;
- za primjenu važećih standarda financijskog izvještavanja i za objavu i objašnjenje u financijskim izvještajima svakog odstupanja koje je od materijalnog značaja; te
- izradu financijskih izvještaja uz pretpostavku o neograničenosti vremena poslovanja, osim ako je pretpostavka neprimjerena.


Uprava je odgovorna za vođenje ispravnih računovodstvenih evidencija, koje će u bilo koje doba s prihvatljivom točnošću odražavati financijski položaj i rezultate poslovanja Društva, kao i njihovu usklađenost sa Zakonom o računovodstvu (NN 109/07). Uprava je također odgovorna za čuvanje imovine Društva, pa stoga i za poduzimanje opravdanih mjera da bi se spriječile i otkrile prijevare i ostale nezakonitosti.

Potpisano u ime Uprave:



Darinko Bago, predsjednik Uprave Društva

Končar- Elektroindustrija d.d., Zagreb
Fallerovo šetalište 22,
10 000 Zagreb



KONČAR d.d. ZAGREB
FALLEROVO ŠETALIŠTE 22
1

14. ožujka 2014. godine

Izvještaj neovisnog revizora

Upravi i vlasnicima društva Končar – Elektroindustrija d.d.

Obavili smo reviziju priloženih financijskih izvještaja društva Končar – Elektroindustrija d.d., Zagreb (dalje: Društvo) koji uključuju izvještaj o financijskom položaju Društva na dan 31. prosinca 2013. godine, izvještaj o sveobuhvatnoj dobiti, izvještaj o promjenama na kapitalu i rezervama i izvještaj o novčanim tijekovima za godinu koja završava na taj datum, sažetak značajnih računovodstvenih politika i ostale bilješke a koji su prikazani na stranicama od 4 do 49.

Odgovornosti Uprave za financijske izvještaje

Uprava je odgovorna za pripremu i fer prikaz navedenih financijskih izvještaja u skladu sa Međunarodnim standardima financijskog izvještavanja koji se primjenjuju u Europskoj Uniji. To uključuje: osmišljavanje, implementiranje i održavanje internih kontrola relevantnih za pripremu i fer prikaz financijskih izvještaja koja ne sadržavaju značajne pogrešne iskaze, bilo zbog prijevare ili pogreške, odabir i primjenu odgovarajućih računovodstvenih politika, kao i izradu razumnih računovodstvenih procjena.

Odgovornosti revizora

Naša je odgovornost izraziti mišljenje o ovim financijskim izvještajima na temelju naše revizije. Postupak naše revizije proveden je sukladno Međunarodnim revizijskim standardima. Ti standardi zahtijevaju usklađenost sa etičkim zahtjevima te planiranje i provođenje revizije kako bismo postigli razumno uvjerenje o tome da financijski izvještaji ne sadrže značajne pogrešne iskaze.

Revizija uključuje provedbu procedura prikupljanja revizijskih dokaza koji potkrepljuju iznose i objavljivanja prikazana u financijskim izvještajima. Odabrane procedure ovise o procjeni revizora, uključujući i procjenu rizika značajnih pogrešnih iskaza u financijskim izvještajima, zbog prijevare ili pogreške. Prilikom procjene rizika revizor razmatra interne kontrole relevantne za pripremu i fer prikaz financijskih izvještaja od strane društva kako bi osmislio odgovarajuće revizijske procedure, ali ne u svrhu izražavanja mišljenja o učinkovitosti internih kontrola. Revizija također uključuje procjenjivanje računovodstvenih načela i značajnih procjena Uprave, kao i cjelokupnog prikaza financijskih izvještaja.

Vjerujemo da naša revizija pruža razumnu osnovu za izražavanje mišljenja.

Mišljenje

Prema našem mišljenju, financijski izvještaji fer prezentiraju, u svim značajnim odrednicama, financijski položaj Društva na dan 31. prosinca 2013. godine, njegovu financijsku uspješnost i njegove novčane tokove za tada završenu godinu u skladu s Međunarodnim standardima financijskog izvještavanja koji se primjenjuju u Europskoj Uniji.

Grant Thornton revizija d.o.o.
Ivana Lučića 2a, 10000 Zagreb
Ivica Smiljan, ovlaštenu revizor, direktor
Zagreb, 14. ožujka 2014. godine


GRANT THORNTON
revizija d.o.o.
ZAGREB

Reconsult d.o.o., revizija i konzalting
Trg hrvatskih velikana 4/1, 10000 Zagreb
Marija Zupancić, ovlaštenu revizor, član Uprave


RECONSULT, d.o.o.
REVIZIJA I KONZALTING
ZAGREB

Izvještaj o dobiti i gubitku i ostaloj sveobuhvatnoj dobiti

	Bilješka	2013. HRK	2012. HRK
Prihodi od prodaje	3	52.783.759	53.744.840
Ostali poslovni prihodi	4	86.027.335	64.184.570
Poslovni prihodi		138.811.094	117.929.410
Troškovi sirovina i materijala	5	(5.900.332)	(5.372.829)
Ostali vanjski troškovi (troškovi usluga)	6	(32.629.214)	(28.412.296)
Troškovi osoblja	7	(24.154.942)	(21.960.504)
Amortizacija	8	(10.841.703)	(10.331.247)
Ostali troškovi	9	(9.278.675)	(8.663.754)
Vrijednosno usklađenje	10	(2.097.311)	-
Rezerviranja	11	(536.336)	(241.079)
Poslovni rashodi		(85.438.513)	(74.981.709)
Operativni dobitak/gubitak		53.372.581	42.947.701
Prihodi od dividendi u pridruženom društvu	12	45.083.698	71.786.659
Financijski prihodi	12	57.920.036	61.941.510
Financijski rashodi	13	(14.549.517)	(62.432.486)
Financijski rezultat		88.454.217	71.295.683
Dobit prije oporezivanja		141.826.798	114.243.384
Porez na dobit	14	-	(5.087.802)
DOBIT RAZDOBLJA		141.826.798	109.155.582
Ostala sveobuhvatna dobit			
<i>Stavke koje mogu naknadno biti reklasificirane u dobit ili gubitak:</i>			
Tečajne razlike od preračuna inozemnog poslovanja		(15.767)	58.642
SVEOBUH VATNA DOBIT ZA GODINU		141.811.031	109.214.224
Zarada po dionici	15		
Osnovna i razrijeđena zarada po dionici u kunama		55,24	42,45

Bilješke su sastavni dio Izvještaja o dobiti i gubitku i ostaloj sveobuhvatnoj dobiti razdoblja

Izveštaj o financijskom položaju

	Bilješka	31. prosinca 2013. HRK	31. prosinca 2012. HRK
AKTIVA			
Nematerijalna imovina	16	250.000	-
Nekretnine, postrojenja i oprema	17	242.498.480	246.047.521
Ulaganja u nekretnine	18	107.373.940	99.664.965
Udjeli (dionice) u ovisnim društvima	19	691.317.805	638.728.663
Ulaganja u pridružena društva	20	67.722.257	67.722.257
Ulaganja u vrijednosne papire	21	3.105.055	3.920.985
Potraživanja	22	25.109.007	31.095.485
Dugotrajna imovina		1.137.376.544	1.087.179.876
Potraživanja od povezanih društava	23	63.354.921	17.992.512
Potraživanja od kupaca	24	553.984	612.509
Predujmovi		33.435	794.388
Ostala potraživanja	25	17.966.717	12.786.647
Dani zajmovi ovisnim društvima	26	56.604.644	83.018.262
Financijska imovina	27	157.717.328	126.535.566
Novac i novčani ekvivalenti	28	115.212.162	198.922.237
Kratkotrajna imovina		411.443.191	440.662.121
Unaprijed plaćeni troškovi i obračunati prihodi	29	1.171.651	1.157.065
UKUPNO AKTIVA		1.549.991.386	1.528.999.062
Izvanbilančna evidencija	36	638.831.274	745.924.395
PASIVA			
Temeljni kapital	30	1.028.847.600	1.028.847.600
Kapitalne rezerve		719.579	719.579
Zakonske rezerve		23.454.999	17.997.220
Statutarne rezerve		138.879.053	102.458.881
Ostale rezerve		111.086.843	76.544.648
Rezerve iz dobiti		273.420.895	197.000.749
Zadržana dobit		37.997.206	41.085.994
Dobit poslovne godine		141.826.798	109.155.582
KAPITAL I REZERVE		1.482.812.078	1.376.809.504
Rezerviranja	31	57.068.690	137.873.197
Obveze prema povezanim društvima	32	3.391.942	2.088.311
Obveze za zajmove, depozite i sl.	33	-	170.000
Obveze prema dobavljačima	34	2.195.066	1.579.536
Obveza za porez na dobit		-	5.087.802
Ostale kratkoročne obveze	35	4.523.610	5.390.712
Kratkoročne obveze		10.110.618	14.316.361
UKUPNO PASIVA		1.549.991.386	1.528.999.062
Izvanbilančna evidencija	36	638.831.274	745.924.395

Bilješke su sastavni dio Izveštaja o financijskom položaju

Izveštaj o novčanim tijekovima

	Bilješka	2013. HRK	2012. HRK
Novčani tijek od poslovnih aktivnosti			
Novčani primici od kupaca		62.710.346	76.386.399
Primici od kamata		15.023.621	19.328.494
Ostali novčani primici		13.488.857	12.432.002
Ukupno novčani primici od poslovnih aktivnosti		91.222.824	108.146.895
Novčani izdaci dobavljačima		(48.193.958)	(45.267.611)
Novčani izdaci za zaposlene		(22.053.221)	(21.024.046)
Novčani izdaci za kamate		(1.854)	(2.672)
Novčani izdaci za poreze		(15.733.952)	(5.377.528)
Ostali novčani izdaci		(11.643.433)	(10.187.919)
Ukupno novčani izdaci od poslovnih aktivnosti		(97.626.418)	(81.859.776)
Neto novčani tijek od poslovnih aktivnosti		(6.403.594)	26.287.119
Novčani tijek od investicijskih aktivnosti			
Novčani primici od prodaje dugotrajne nematerijalne i materijalne imovine		7.909.045	2.113.109
Novčani primici od prodaje vlasničkih i dužničkih instrumenata		1.541.159	1.804.126
Novčani primici od dividendi		21.596.130	95.447.103
Novčani izdaci za kupnju dugotrajne nematerijalne i materijalne imovine		(16.274.137)	(31.881.508)
Novčani izdaci za stjecanje vlasničkih i dužničkih financijskih instrumenata		(46.299.990)	(11.417.400)
Neto novac utrošen u investicijske aktivnosti		(31.527.793)	56.065.430
Novčani tijek od financijskih aktivnosti			
Novčani primici od povrata kredita i pozajmica		47.523.995	67.422.852
Ostali primici od financijskih aktivnosti		234.954.353	162.478.816
Novčani izdaci za otplatu glavnice kredita i obveznica		(170.000)	(340.000)
Novčani izdaci za isplatu dividendi		(30.784.505)	(30.766.728)
Ostali novčani izdaci od financijskih aktivnosti		(297.302.531)	(124.764.224)
Neto novac utrošen u financijske aktivnosti		(45.778.688)	74.030.716
Ukupno povećanje/smanjenje novčanog tijeka		(83.710.075)	156.383.265
Novac i novčani ekvivalenti na početku razdoblja	28	198.922.237	42.538.972
Novac i novčani ekvivalenti na kraju razdoblja	28	115.212.162	198.922.237

Bilješke su sastavni dio Izveštaja o novčanim tijekovima

Izvještaj o promjenama na kapitalu i rezervama

	Temeljni kapital	Kapitalna dobit	Rezerve iz dobiti	Rezerve za vlastite dionice	Vlastite dionice	Zadržana dobit	Dobit za godinu	Ukupno
	HRK	HRK	HRK	HRK	HRK	HRK	HRK	HRK
Na dan 1. siječnja 2012.	<u>1.028.847.600</u>	<u>719.579</u>	<u>160.743.015</u>	<u>3.845.600</u>	<u>(3.845.600)</u>	<u>36.408.610</u>	<u>70.648.218</u>	<u>1.297.367.022</u>
<i>Transakcije sa vlasnicima:</i>								
Raspored rezultata 2011.	-	-	39.898.158	-	-	30.750.060	(70.648.218)	-
Isplata dividende	-	-	-	-	-	(30.750.060)	-	(30.750.060)
Formiranje rezervi za vl. dionice iz zadržane dobiti	-	-	-	3.418.558	-	(3.418.558)	-	-
Isplate s temelja dionica	-	-	(3.699.065)	(7.115.231)	7.115.231	8.095.942	-	4.396.877
Kupnja vlastitih dionica	-	-	-	-	(3.418.558)	-	-	(3.418.558)
<i>Dobit za godinu</i>	-	-	-	-	-	-	109.155.582	109.155.582
<i>Ostala sveobuhvatna dobit:</i>								
Tečajne razlike od preračuna inozemnog poslovanja	-	-	58.641	-	-	-	-	58.641
<i>Ukupna sveobuhvatna dobit</i>	-	-	<u>58.641</u>	-	-	-	<u>109.155.582</u>	<u>109.214.223</u>
Na dan 31. prosinca 2012.	<u>1.028.847.600</u>	<u>719.579</u>	<u>197.000.749</u>	<u>148.927</u>	<u>(148.927)</u>	<u>41.085.994</u>	<u>109.155.582</u>	<u>1.376.809.504</u>
<i>Transakcije sa vlasnicima:</i>								
Raspored rezultata 2012.	-	-	78.298.122	-	-	30.857.460	(109.155.582)	-
Isplata dividende	-	-	-	-	-	(30.857.460)	-	(30.857.460)
Formiranje rezervi za vl. dionice iz zadržane dobiti	-	-	-	11.869.090	-	(11.869.090)	-	-
Isplate s temelja dionica	-	-	(1.862.209)	(8.780.302)	8.780.302	8.780.302	-	6.918.093
Kupnja vlastitih dionica	-	-	-	-	(11.869.090)	-	-	(11.869.090)
<i>Dobit za godinu</i>	-	-	-	-	-	-	141.826.798	141.826.798
<i>Ostala sveobuhvatna dobit:</i>								
Tečajne razlike od preračuna inozemnog poslovanja	-	-	(15.767)	-	-	-	-	(15.767)
<i>Ukupna sveobuhvatna dobit</i>	-	-	<u>(15.767)</u>	-	-	-	<u>141.826.798</u>	<u>141.811.031</u>
Na dan 31. prosinca 2013.	<u>1.028.847.600</u>	<u>719.579</u>	<u>273.420.895</u>	<u>3.237.715</u>	<u>(3.237.715)</u>	<u>37.997.206</u>	<u>141.826.798</u>	<u>1.482.812.078</u>

KONČAR – ELEKTROINDUSTRIJA d.d.

Financijski izvještaj

31. prosinca 2013. godine

*Bilješke uz financijske izvještaje***1. Opće informacije o Društvu**

Končar – Elektroindustrija, dioničko društvo, Zagreb, Fallerovo šetalište 22, ("Društvo") je Matica Grupe Končar-Elektroindustrija. U svojstvu matice Društvo sastavlja i konsolidirane izvještaje koji se odvojeno prezentiraju i revidiraju. Ovi financijski izvještaji Društva predstavljaju financijske izvještaje društva kao posebnog entiteta. Društvo se bavi upravljanjem ovisnim i pridruženim društvima u svom vlasništvu.

Na dan 31. prosinca 2013. godine Društvo je imalo 53 zaposlenika, a na 31. prosinca 2012. godine 52 zaposlenika.

Struktura zaposlenih je, kako slijedi:	<u>31. prosinca 2013.</u>	<u>31. prosinca 2012.</u>
Doktori znanosti	1	1
Magistri znanosti	12	10
VSS	26	27
VŠS	7	7
SSS	6	6
NKV	1	1
	<u>53</u>	<u>52</u>

Članovi Nadzornog odbora Društva:

Nenad Filipović	Predsjednik Nadzornog odbora
Jasminka Belačić	Zamjenica predsjednika Nadzornog odbora
Boris Draženović	Član Nadzornog odbora
Kristina Čelić	Član Nadzornog odbora
Ivan Rujnić	Član Nadzornog odbora
Vicko Ferić	Član Nadzornog odbora
Tomislav Radoš	Član Nadzornog odbora
Petar Vlaić	Član Nadzornog odbora
Dragan Marčinko	Član Nadzornog odbora

Članovi Uprave Društva:

Darinko Bago	Predsjednik Uprave
Marina Kralj Miliša	Članica Uprave, zadužena za pravne, opće i kadrovske poslove
Jozo Miloloža	Član Uprave, zadužen za financije
Davor Mladina	Član Uprave, zadužen za poslovna područja industrije i trgovine
Miroslav Poljak	Član Uprave, zadužen za korporativni razvoj i ICT

Iznos naknade članovima Uprave i Nadzornog odbora Društva je prikazan u bilješci 7. i 9. uz financijske izvještaje.

Financijski izvještaji su izraženi u kunama (HRK). Iskazani iznosi su zaokruženi na najbližu kunu.

2. Sažetak značajnijih računovodstvenih politika

Osnova pripreme

Izjava o usklađenosti

Financijski izvještaji Društva sastavljeni su u skladu sa zakonskim propisima u Republici Hrvatskoj i Međunarodnim standardima financijskog izvještavanja koji se primjenjuju u Europskoj uniji.

Primijenjene računovodstvene politike su nepromijenjene u odnosu na prethodnu godinu. Društvo tijekom godine nije usvojilo nove i izmijenjene MSFI i njihova tumačenja koji bi utjecali na financijsku poziciju, rezultat poslovanja ili zahtijevali dodatne objave u financijskim izvještajima.

Financijski izvještaji su pripremljeni po načelu povijesnog troška, izuzev određenih financijskih instrumenata koji su iskazani po fer vrijednosti.

Računovodstvene politike su primjenjivane konzistentno, osim ako nije navedeno drugačije.

Financijski izvještaji sastavljeni su po načelu nastanka događaja pod pretpostavkom neograničenog nastavka poslovanja.

Financijski izvještaji Društva sastavljeni su u hrvatskim kunama kao mjernoj, odnosno izvještajnoj valuti Društva. Na dan 31. prosinca 2013. godine tečaj za 1 USD i 1 EUR iznosio 5,55 HRK odnosno 7,64 HRK (31. prosinca 2012. godine: 5,73 HRK odnosno 7,55 HRK).

Konsolidirani financijski izvještaji Društva i njegovih ovisnih društava, koje Društvo također mora pripremiti u skladu s MSFI-ima i hrvatskim zakonom, izdati će se kao zaseban dokument, ubrzo nakon objave nekonsolidiranih financijskih izvještaja.

Standardi, tumačenja i dodaci koji su izdani od IASB-a i usvojeni od strane Europske unije te su stupili na snagu

Društvo je za godinu završenu 31. prosinca 2013. godine usvojilo dolje navedene izmjene Međunarodnih standarda financijskog izvještavanja te je prema zahtjevima prikazalo usporedne podatke. Usvajanje izmijenjenih standarda nije imalo utjecaja na glavnica na dan 1. siječnja 2013. godine:

- Izmjene MRS-a 1 – Prezentacija financijskih izvještaja (dio izmjena je primjenjiv za razdoblja koja počinju na dan 1. srpnja 2012. godine ili kasnije, a dio za razdoblja koja počinju na dan 1. siječnja 2013. godine ili kasnije). Kao posljedica „Prikaza stavki ostale sveobuhvatne dobiti“ u sklopu izmjena i dopuna MRS-a 1, izmijenjene su, brisane i dodavane određene točke sljedećih standarda: MRS-a 1, 12, 20, 21, 32, 33, 34 te MSFI-a 1, 5 i 7;
- MSFI 1 Prva primjena Međunarodnih standarda financijskog izvještavanja – zamjena fiksnih datuma za određene iznimke (primjenjiva za razdoblja koja počinju na dan 1. siječnja 2013. godine ili kasnije);

- MSFI 1 Prva primjena Međunarodnih standarda financijskog izvještavanja – dodatna izuzeća za društva koja više ne posluju u uvjetima teške hiperinflacije (primjenjiva za razdoblja koja počinju na dan 1. siječnja 2013. godine ili kasnije);
- MRS 12 Porez na dobit (revidirani) – limitirane izmjene kod mjerenja odgođenog poreza (primjenjive za razdoblja koja počinju na dan 1. siječnja 2013. ili kasnije).
- MSFI 13 – Mjerenje fer vrijednosti (novi standard primjenjiv za razdoblja koja počinju na dan 1. siječnja 2013. godine ili kasnije);
- Izmijenjeni MRS 19 - Primanja zaposlenih (primjenjiv za razdoblja koja počinju na dan 1. siječnja 2013. godine ili kasnije). Kao posljedica izmjena i dopuna MRS-a 19, izmijenjeni su i sljedeći standardi: MRS 24, MSFI 1, 8 i 13, te IFRIC 14;
- Izmjene MSFI-a 7 Financijski instrumenti: objavljivanje – prijeboj financijske imovine i financijskih obveza (izmjene primjenjive za razdoblja koja počinju na dan 1. siječnja 2013. ili kasnije);
- Izmjene MSFI-a 1 - Državni zajmovi (primjenjive za razdoblja koja počinju na dan 1. siječnja 2013. godine ili kasnije);
- Godišnja unapređenja MSFI-eva 2009.-2011. (MSFI 1, MRS 1, MRS 16, MRS 32 i MRS 34) – primjenjiva za razdoblja koja počinju na dan 1. siječnja 2013. godine ili kasnije);
- IFRIC 20 „Troškovi otkrivke u fazi proizvodnje površinskog kopa“ (primjenjiv za razdoblja koja počinju na dan 1. siječnja 2013. godine ili kasnije).

Standardi, tumačenja i dodaci koji još nisu stupili na snagu

Na datum odobrenja financijskih izvještaja bili su izdani sljedeći novi ili izmijenjeni standardi i tumačenja koja još nisu na snazi za godinu završenu 31. prosinca 2013. godine:

- MSFI 10 – Konsolidirani financijski izvještaji (novi standard primjenjiv za razdoblja koja počinju na dan 1. siječnja 2014. godine ili kasnije);
- MSFI 11 – Zajednički poduhvati (novi standard primjenjiv za razdoblja koja počinju na dan 1. siječnja 2014. godine ili kasnije);
- MSFI 12 – Objava ulaganja u ostala društva (novi standard primjenjiv za razdoblja koja počinju na dan 1. siječnja 2014. godine ili kasnije);
- Izmjene MSFI-a 10, MSFI-a 11 i MSFI-a 12 – vodič kroz prijelazne odredbe (primjenjiv za razdoblja koja počinju na dan 1. siječnja 2014. godine ili kasnije);
- Izmjene MSFI-a 10,12 i MRS-a 27 – investicijska društva (primjenjive za razdoblja koja počinju na dan 1. siječnja 2014. ili kasnije);
- MRS 27 i MRS 28 – izmjene zbog izdavanja gore navedenih standarda za konsolidaciju (primjenjiv za razdoblja koja počinju na dan 1. siječnja 2014. godine ili kasnije);

- Izmjene MRS-a 32 – Financijski instrumenti: prezentiranje – dopune upute o prijeloju financijske imovine i financijskih obveza (primjenjive za razdoblja koja počinju na dan 1. siječnja 2014. godine ili kasnije);
- Izmjene MSFI-a 7 Financijski instrumenti: objavljivanje – izmjene koja zahtijevaju objave vezane uz prvu primjenu MSFI-a 9 za koji je odgođeno definiranje datuma obvezne primjene);
- MSFI 9 - Financijski instrumenti (novi standard za koji je odgođeno definiranje datuma obvezne primjene);
- Izmjene MRS-a 36 – Umanjenje imovine – pojašnjenje opsega objave podataka (primjenjive za razdoblja koja počinju na dan 1. siječnja 2014. ili kasnije);
- Izmjene MRS-a 39 – Financijski instrumenti: Priznavanje i mjerenje – obnavljanje financijskih izvedenica i nastavlanje primjene računovodstva zaštite (primjenjive za razdoblja koja počinju na dan 1. siječnja 2014. ili kasnije);
- Godišnja unapređenja MSFI-eva 2010.-2012. (MSFI 2, MSFI 3, MSFI 8, MSFI 13, MRS 16, MRS 24 i MRS 38) – prema IASB-u primjenjiva za razdoblja koja počinju na dan 1. srpnja 2014. godine ili kasnije, nisu još usvojena od strane EU;
- Godišnja unapređenja MSFI-eva 2011.-2013. (MSFI 1, MSFI 3, MSFI 13 i MRS 40) – prema IASB-u primjenjiva za razdoblja koja počinju na dan 1. srpnja 2014. godine ili kasnije, nisu još usvojena od strane EU

Uprava predviđa da će sva gore navedena tumačenja i standardi biti primijenjeni u financijskim izvještajima Društva za razdoblja od kada budu na snazi, te da njihovo usvajanje neće imati značajan utjecaj na financijske izvještaje u razdoblju prve primjene.

Ključne procjene i pretpostavke te neizvjesnosti u pripremi financijskih izvještaja

Pri izradi nekonsolidiranih financijskih izvještaja, u procesu primjene računovodstvenih politika Društva, Uprava Društva koristila je određene prosudbe i procjene koje utječu na knjigovodstvenu vrijednost imovine i obveza društva, objavljivanje potencijalnih stavaka na datum bilance, objavljene prihode i rashode tada završenog razdoblja.

Procjene su korištene, ali ne i ograničene na: obračun i razdoblje amortizacije i ostatke vrijednosti nekretnina, postrojenja i opreme i nematerijalne imovine, procjene umanjena vrijednosti, ispravke vrijednosti zaliha i sumnjivih i spornih potraživanja, rezerviranja za primanja zaposlenih i sudske sporove. Više detalja o računovodstvenim politikama za ove procjene nalazi se u ostalim dijelovima ove bilješke, kao i ostalim bilješkama uz financijska izvještaja. Budući događaji i njihovi utjecaji ne mogu se predvidjeti sa sigurnošću. Zato računovodstvene procjene zahtijevaju prosudbu, a one korištene pri izradi financijskih izvještaja su podložne promjenama nastankom novih događaja, stjecanjem dodatnog iskustva, dobivanjem dodatnih informacija i promjenom okruženja u kojemu Društvo posluje. Stvarni rezultati mogu se razlikovati od procijenjenih.

Osnovne računovodstvene politike korištene u pripremi financijskih izvještaja obrazložene su u nastavku.

a) Priznavanje prihoda

Prihodi od prodaje robe i usluga priznaju se u trenutku isporuke robe i usluga i prijenosa vlasništva. Prihodi od kamata obračunavaju se na temelju nepodmirenog potraživanja i po primjenjivim kamatnim stopama.

Prodaja robe i proizvoda

Prihod od prodaje robe priznaje se kada su zadovoljeni svi sljedeći uvjeti:

- Društvo je prenijelo na kupca značajne rizike i koristi od vlasništva nad robom i proizvodima;
- Društvo ne zadržava stalno sudjelovanje u upravljanju, do stupnja koji se obično povezuje s vlasništvom niti ima kontrolu nad prodanom robom;
- Iznos prihoda može se pouzdano izmjeriti;
- Vjerojatno je da će ekonomske koristi povezane s transakcijom pritjecati u Društvo; i
- Troškovi, koji su nastali ili će nastati u svezi prodaje, mogu se pouzdano izmjeriti.

Prihodi od usluga priznaju se u razdoblju kada su usluge izvršene uz primjenu metode postotka dovršenosti.

b) Financijski prihodi i troškovi

Financijski prihodi i troškovi obuhvaćaju obračunatu kamatu na kredite i zajmove primjenom metode efektivne kamatne stope, potraživanja za kamate na uložena sredstva, prihode od dividendi, dobitke i gubitke od tečajnih razlika, dobitke i gubitke od financijske imovine po fer vrijednosti u računu dobiti i gubitka.

Prihod od kamate se priznaje u računu dobiti i gubitka primjenom metode obračunatih prihoda, koristeći efektivnu kamatnu stopu.

Prihodi od dividendi, odnosno udjela u dobiti, priznaju se u trenutku kad su utvrđena prava na primitak dividende, odnosno udjela u dobiti.

Financijski trošak sastoji se od troška obračunatih kamata na pozajmice, promjena fer vrijednosti financijske imovine iskazane po fer vrijednosti u računu dobiti i gubitka, gubitaka od umanjenja vrijednosti financijske imovine i gubitaka od tečajnih razlika.

c) Porez na dobit

Društvo iskazuje poreznu obvezu u skladu sa hrvatskim propisima. Porez na dobit za tekuću godinu sadržava tekući i odgođeni porez.

Tekući porez je očekivani porez koji se utvrđuje na temelju rezultata ostvarenog u toj godini, usklađenog za iznose koji ne ulaze u poreznu osnovicu ili porezno nepriznate troškove. Porez na dobit obračunava se primjenom poreznih stopa koje su bile na snazi na datum bilance.

Odgođeni porezi proizlaze iz privremenih razlika između vrijednosti imovine i obveza iskazanih u financijskim izvještajima od vrijednosti iskazanih za potrebe utvrđivanja osnovice poreza na dobit. Odgođena porezna imovina za neiskorištene porezne gubitke i neiskorištene porezne olakšice priznaje se ukoliko postoji vjerojatnost da će se u budućnosti ostvariti oporeziva dobit temeljem koje će se iskoristiti odgođena porezna imovina. Odgođena porezna imovina i obveze obračunavaju se uz primjenu stope poreza na dobit primjenjive na period kada će se ta imovina ili obveze realizirati.

Tekući i odgođeni porezi se priznaju u računu dobiti i gubitka, osim poreza koji se odnose na stavke koje se iskazuju u sklopu ostale sveobuhvatne dobiti ili izravno u glavnici, u kojem slučaju se i porez također iskazuje u sklopu ostale sveobuhvatne dobiti, odnosno izravno u glavnici.

d) Zarada po dionici

Društvo prikazuje podatke o osnovnoj i razrijeđenoj zaradi po dionici za redovne dionice. Osnovna zarada po dionici se računa dijeleći dobit ili gubitak za godinu pripadajuću vlasnicima redovnih dionica, s ponderiranim prosječnim brojem redovnih dionica tijekom razdoblja.

Razrijeđena zarada po dionici se računa dijeleći dobit ili gubitak za godinu pripadajuću vlasnicima redovnih dionica, s ponderiranim prosječnim brojem redovnih dionica tijekom razdoblja umanjnim za potencijalne dionice realizirane po opcijama.

e) Transakcije u stranim valutama

Transakcije u stranim valutama početno se preračunavaju u hrvatske kune primjenom tečajeva na datum transakcije. Novčana sredstva, potraživanja i obveze iskazani u stranim valutama naknadno se preračunavaju po tečajevima na datum bilance. Dobici i gubici nastali preračunavanjem uključuju se u račun dobiti i gubitka za tekuću godinu.

f) Dugotrajna nematerijalna imovina i nekretnine, postrojenja i oprema

Dugotrajna nematerijalna imovina i nekretnine, postrojenja i oprema početno je iskazana po trošku nabave koji uključuje kupovnu cijenu, uključujući uvozne pristojbe i nepovratne poreze nakon odbitka trgovačkih popusta i rabata, kao i sve troškove koji se izravno mogu pripisati dovođenju imovine na mjesto i u radno stanje za namjeravanu upotrebu.

Dugotrajna nematerijalna imovina i nekretnine, postrojenja i oprema priznaje se ako je vjerojatno da će buduće ekonomske koristi koje se mogu pripisati imovini pritjecati u Društvo, ako se trošak nabave imovine može pouzdano utvrditi te ako je pojedinačna nabavna vrijednost imovine veća od 3.500 kuna.

Nakon početnog priznavanja, imovina se iskazuje po njezinu trošku nabave umanjnom za akumuliranu amortizaciju i akumulirane gubitke od umanjenja vrijednosti.

Troškovi tekućeg održavanja i popravaka, zamjene te investicijskog održavanja manjeg obima priznaju se kao rashod razdoblja u kojem su nastali. U situacijama gdje je jasno da su troškovi rezultirali povećanjem budućih očekivanih ekonomskih koristi koje se trebaju ostvariti uporabom imovine iznad njenih izvorno procijenjenih mogućnosti, oni se kapitaliziraju, odnosno uključuju u knjigovodstvenu vrijednost tog sredstva. Dobici i gubici temeljem rashodovanja ili prodaje imovine iskazuju se u računu dobiti i gubitka u razdoblju u kojem su nastali.

Amortizacija imovine započinje kad je imovina spremna za upotrebu, tj. kad se nalazi na lokaciji i u uvjetima potrebnim za korištenje. Amortizacija imovine prestaje kad je sredstvo u potpunosti amortizirano ili je imovina razvrstana kao imovina koja se drži za prodaju. Amortizacija se obračunava tako da se trošak nabave svakog pojedinačnog sredstva, izuzev zemljišta i dugotrajne nematerijalne i materijalne imovine u pripremi, otpisuje tijekom procijenjenog vijeka uporabe sredstva primjenom pravocrtne metode, kako slijedi:

	<u>Stopa amortizacije (od – do %)</u>
Nematerijalna imovina	25
Građevinski objekti	1,2 – 7,7
Oprema	7,5 – 50
Alati, pogonski inventar i transportna sredstva	5,6 - 25
Ostala materijalna imovina	20

Umanjenje vrijednosti nekretnina, postrojenja i opreme

Na svaki datum bilance Društvo analizira sadašnju vrijednost nekretnina, postrojenja i opreme kako bi procijenilo da li postoje pokazatelji da vrijednost nekog sredstva treba biti umanjena. Ako takvi pokazatelji postoje, a na osnovu vanjskih i internih izvora informacija, Društvo procjenjuje nadoknadivi iznos za svako pojedino sredstvo zbog priznavanja gubitaka od umanjenja tog sredstva.

Ako nije moguće utvrditi gubitak od umanjenja imovine za pojedinačno sredstvo, tada se određuje nadoknadivi iznos jedinice koja stvara novac (postrojenje ili linija kojoj sredstvo pripada), a potom se gubitak raspoređuje na pojedina sredstva unutar jedinice.

Prilikom utvrđivanja gubitka od umanjenja imovine ili ukidanja gubitka od umanjenja imovine za to sredstvo ne mijenja se stopa amortizacije već se korigira ispravak vrijednosti, odnosno korisni vijek trajanja sredstva.

Nadoknadivi iznos se utvrđuje:

- Za zemljište – koristi se cijena koju uzimaju porezni organi kod razreza poreza na promet zemljišta;
- Za građevine – tržišna vrijednost istih ili sličnih građevina na istoj lokaciji ili procjena ovlaštenih procjenitelja;
- Za opremu – neto prodajna cijena – tržišna cijena umanjena za troškove prodaje, odnosno cijena posljednje transakcije.

Ukoliko je iznos materijalne imovine veći od nadoknadivog iznosa, za razliku se tereti tekući rezultat (gubitak od umanjenja imovine).

Na svaki datum bilance treba provjeriti da li postoje pokazatelji da ranije priznati gubitak od umanjenja nekog sredstva više ne postoji ili je smanjen, u kojem slučaju se ukida ili smanjuje gubitak od umanjenja u korist tekućeg rezultata.

Povećanje knjigovodstvenog iznosa nekog sredstva radi ukidanja od umanjenja, ne može prijeći knjigovodstveni iznos koji bi bio utvrđen prije priznavanja gubitka od umanjenja, umanjen za iznos amortizacije koja bi se obračunavala da nije došlo do umanjenja sredstava.

g) Dugotrajna imovina koja se drži za prodaju

Dugotrajna imovina klasificirana kao namijenjena za prodaju mjeri se po nižoj od knjigovodstvene i fer vrijednosti umanjene za troškove prodaje. Dugotrajna imovina je klasificirana kao namijenjena za prodaju ako će se njena knjigovodstvena vrijednost nadoknaditi prodajom, a ne uporabom.

Ovaj uvjet se smatra zadovoljenim samo kada je prodaja više vjerojatna i imovina je odmah raspoloživa za prodaju u svojem trenutnom stanju.

Imovina klasificirana kao raspoloživa za prodaju se više ne amortizira.

h) Ulaganja u nekretnine

Ulaganja u nekretnine (zemljište, zgrade) koje su u vlasništvu Društva drže se kako bi Društvo ostvarilo prihode od najma te kao kratkoročni potencijal za davanje sudužništva i solidarnih jamstava za povezane poduzetnike, kao i radi porasta vrijednosti imovine s namjerom buduće prodaje. Ulaganja u nekretnine tretiraju se kao dugotrajna ulaganja, osim ako nisu namijenjena prodaji u sljedećoj godini i kupac je identificiran, u kojem se slučaju svrstavaju u kratkotrajnu imovinu. Ulaganje u nekretnine se mjeri po trošku umanjenom za akumuliranu amortizaciju. Društvo najmanje jednom godišnje revidira ostatak vrijednosti imovine (rezidualnu vrijednost) te korisni vijek trajanja ove imovine. Rezidualna vrijednost ili ostatak vrijednosti je procijenjeni iznos koji bi Društvo dobilo sada prodajom tog sredstva, nakon oduzimanja procijenjenih troškova prodaje, da je to sredstvo već u dobi i u očekivanom stanju na kraju njegovog korisnog vijeka trajanja. Budući da je Društvo procijenilo da je rezidualna vrijednost ovih nekretnina veća od njezine knjigovodstvene vrijednosti amortizacija se ne obračunava sve dok se ta rezidualna vrijednost ne svede na vrijednost manju od njezine knjigovodstvene vrijednosti.

i) Najmovi

Najmovi se klasificiraju kao financijski najmovi ako se prenose gotovo svi rizici i koristi povezani s vlasništvom na najmoprimca. Svi ostali najmovi klasificiraju se kao poslovni najmovi.

Financijske najmove početno se priznaje u bilanci najmoprimca kao imovinu i obveze po iznosima jednakim fer vrijednosti iznajmljenih sredstava ili ako je niže po sadašnjoj vrijednosti minimalnih plaćanja najma. Pripadajuća obveza prema najmodavcu uključena je u bilancu kao obveza za financijski leasing.

Plaćanje najamnine raspodjeljuje se između financijskog troška i smanjenja nepodmirene obveze kako bi se postigla ista periodična kamatna stopa na preostali iznos obveze. Financijski troškovi priznaju se direktno u računu dobiti i gubitka.

Poslovni najam priznaje se kao rashod u računu dobiti i gubitka na ravnomjernoj osnovi tijekom razdoblja najma.

j) Financijska imovina i financijske obveze

Financijska imovina

Ulaganja se priznaju i prestaju priznavati na datum trgovanja gdje je kupnja i prodaja financijskog sredstva određena ugovorom čije odredbe zahtijevaju da se to sredstvo isporuči u okviru određenoga vremena uređenog od strane tržišta; početno se mjere po fer vrijednosti uvećanoj za transakcijske troškove, osim u slučaju financijske imovine koja se vodi po fer vrijednosti u računu dobiti i gubitka, koja se inicijalno mjeri po fer vrijednosti.

Financijska imovina klasificira se u slijedeće kategorije:

- Po fer vrijednosti kroz račun dobiti i gubitka – u ovu kategoriju se klasificira financijska imovina kada je namijenjena trgovanju ili je tako razvrstana po prvom priznavanju. Ova se imovina mjeri po fer vrijednosti, a svaka promjena vrijednosti priznaje se u računu dobiti i gubitka;
- Ulaganja koja se drže do dospelosti – u ovu kategoriju klasificira se financijska imovina s fiksnim iznosom plaćanja i fiksnim dospelostima za koje postoji namjera i mogućnost držati ih do dospelosti. Evidentiraju se po amortiziranom trošku primjenom metode efektivne kamatne stope umanjeno za sva umanjenja vrijednosti, s prihodima priznatim na temelju efektivnog prinosa;
- Financijska imovina raspoloživa za prodaju - je ne-derivativna financijska imovina koja je određena za ovu kategoriju ili se ne može uključiti ni u koju drugu gore navedenu kategoriju. Iskazuje se po fer vrijednosti a promjena fer vrijednosti priznaje se unutar ostale sveobuhvatne dobiti, u revalorizacijskim rezervama tog ulaganja, osim gubitka od umanjenja, kamata izračunatih primjenom metode efektivne kamatne stope te tečajnih razlika na monetarnim sredstvima, koji se priznaju direktno u računu dobiti i gubitka. Ukoliko je financijska imovina otuđena ili ju je potrebno umanjiti, kumulativni dobiti i gubici, koji su prethodno priznati unutar ostale sveobuhvatne dobiti u revalorizacijskim rezervama nastalima od ulaganja, priznaju se u računu dobiti i gubitka.
- Zajmovi i potraživanja – u ovu kategoriju klasificiraju se potraživanja od kupaca, zajmovi i ostala potraživanja s fiksnim ili utvrdivim iznosom plaćanja koja ne kotiraju na aktivnom tržištu. Mjere se po amortiziranom trošku primjenom efektivne kamatne stope umanjeno za sva umanjenja vrijednosti. Prihod od kamata priznaje se primjenom efektivne kamatne stope osim za kratkoročna potraživanja gdje priznavanje kamata nije materijalno značajno.

Umanjenje vrijednosti financijske imovine

Na svaki datum bilance Društvo procjenjuje postoje li pokazatelji o umanjenju vrijednosti financijske imovine, osim one imovine klasificirane kao imovina po fer vrijednosti kroz račun dobiti i gubitka. Vrijednost financijske imovine umanjuje se ako postoji objektivan dokaz o umanjenju njezine vrijednosti kao rezultat jednog ili više događaja nastalih nakon početnog priznavanja imovine, kad taj događaj utječe na procijenjene buduće novčane tokove od financijske imovine.

Za neuvrštene dionice klasificirane kao raspoložive za prodaju objektivan dokaz o njihovom umanjenju jest značajno ili produljeno smanjenje fer vrijednosti ispod njihova troška stjecanja.

Za svu ostalu financijsku imovinu, uključujući otkupive zadužnice klasificirane kao raspoložive za prodaju i potraživanja na temelju financijskih najмова, kao objektivan dokaz o umanjenju može se smatrati:

- Značajne financijske teškoće izdavatelja ili dužnika; ili
- Nepoštivanje ugovora kao što je zakašnjenje ili ne plaćanje kamata i glavnice; ili
- Izgledno pokretanje stečaja ili bankrot dužnika.

Prestanak priznavanja financijske imovine

Financijska imovina se prestaje priznavati samo kada je isteklo ugovorno pravo na novčane priljeve po predmetnoj imovini, kada su financijska imovina i gotovo svi rizici i koristi povezane sa vlasništvom nad tom financijskom imovinom većim dijelom preneseni drugom subjektu. Ukoliko se ne prenose niti zadržavaju gotovo svi rizici i koristi povezane sa vlasništvom i ako se i dalje ima kontrola nad prenesenom imovinom, priznaje se zadržani dio u imovini i povezana obveza u iznosima koji se eventualno moraju platiti. Ako se zadrže svi značajni rizici i povrati povezani s vlasništvom nad prenesenom financijskom imovinom, nastavlja se priznavati financijsku imovinu i financijsku obvezu za primljenu naknadu.

Kod prestanka priznavanja, odnosno isknjiženja cijele financijske imovine, razlika između knjigovodstvene vrijednosti i zbroja primljene naknade i potraživanja za naknadu te kumulativne dobiti (gubitka), priznate u sklopu ostale sveobuhvatne dobiti, iz glavnice se prenosi na dobit ili gubitak.

Financijske obveze i vlasnički instrumenti

Dužnički i vlasnički instrumenti klasificiraju se ili kao financijske obveze ili kao kapital u skladu sa suštinom ugovornog sporazuma.

Vlasnički instrument je svaki ugovor koji dokazuje udio u ostatku imovine Društva nakon oduzimanja svih njegovih obveza. Izdani vlasnički instrumenti priznaju se kao razlika između primitaka i direktnih troškova izdavanja.

Dionički kapital

Redovne dionice

Dionički kapital predstavlja nominalnu vrijednost izdanih dionica.

Kapitalna dobit uključuje premiju ostvarenu prilikom izdavanja dionica. Bilo koji transakcijski troškovi povezani sa izdavanjem redovnih dionica priznaju se kao smanjenje kapitala.

Rezerve se iskazuju po nominalnim vrijednostima prilikom izdvajanja iz neto dobiti i to posebno zakonske rezerve, statutarne rezerve i ostale rezerve.

Otkup dioničkog kapitala

Iznos naknade plaćene za otkup dioničkog kapitala, uključujući direktne zavisne troškove, priznaje se kao umanjenje u kapitalu i rezervama. Otkupljene dionice klasificiraju se kao vlastite dionice i predstavljaju odbitnu stavku od ukupnog kapitala i rezervi. Stjecanje vlastitih dionica se evidentira po

trošku stjecanja a prodaja po postignutim cijenama. Dobit ili gubitak od prodaje vlastitih dionica iskazuje se u kapitalu i rezervama.

Financijsko jamstvo ugovorene obveze

Financijsko jamstvo ugovorene obveze se inicijalno mjeri po njihovoj fer vrijednosti i naknadno se mjeri po višoj vrijednosti:

- iznosa obveze iz ugovora utvrđenoj u skladu s MRS-om 37 Rezerviranja, potencijalne obveze i potencijalna imovina; i
- inicijalno priznatog iznosa umanjenog, ukoliko je potrebno, za odgovarajući kumulativni efekt priznat u skladu s politikom priznavanja prihoda (dividende i kamatni prihodi).

Financijske obveze po fer vrijednosti kroz račun dobiti i gubitka – su one obveze koje su namijenjene trgovanju ili su tako definirane pri prvom priznavanju. One se mjere po fer vrijednosti, a pripadajuća dobit ili gubitak priznaju se u računu dobiti i gubitka. Neto dobitak ili gubitak priznat u računu dobiti i gubitka uključuje i kamatu plaćenu na financijsku obvezu.

Ostale financijske obveze - uključujući zajmove, inicijalno se mjere po fer vrijednosti umanjenoj za transakcijske troškove, a naknadno se mjere po amortiziranom trošku koristeći metodu efektivne kamatne stope, s kamatnim troškom priznatim na temelju efektivnog prinosa.

Metoda efektivne kamatne stope je metoda izračuna amortiziranog troška financijske obveze i raspoređivanja troška kamata tijekom određenog razdoblja. Efektivna kamatna stopa je kamatna stopa koja točno diskontira procijenjena buduća novčana plaćanja kroz očekivani vijek trajanja financijskog instrumenta ili, gdje je prikladnije, kroz kraće razdoblje.

Prestanak priznavanja financijske obveze

Društvo prestaje priznavati financijsku obvezu samo i isključivo ako je ista podmirena, otpisana ili istekla.

k) Udjeli (dionice) kod povezanih poduzetnika i ulaganja u pridružena društva

Ovisna društva su društva u kojima Društvo ima kontrolu nad donošenjem i provođenjem financijskih i poslovnih politika.

Pridružena društva su društva u kojima Društvo ima značajan utjecaj, ali ne i kontrolu nad donošenjem i provođenjem financijskih i poslovnih politika.

Ulaganja u ovisna i pridružena društva iskazana su po metodi troška. Ukoliko postoje indikatori koji ukazuju na umanjenja vrijednosti, procjenjuje se nadoknadivi iznos ulaganja. Razlika ulaganja i nadoknadivog iznosa priznaje se u izvještaju o sveobuhvatnoj dobiti.

l) Zalihe

Zalihe se iskazuju po trošku ili neto utrživoj vrijednosti, ovisno o tome koja je niža. U trošak zaliha potrebno je uključiti sve troškove nabave, troškove konverzije i druge troškove nastale dovođenjem zaliha na sadašnju lokaciju i sadašnje stanje. Trošak se utvrđuje primjenom metode prosječnog ponderiranog troška.

Neto utrživa prodajna vrijednost je procijenjena prodajna cijena u toku redovnog poslovanja umanjena za procijenjene troškove dovršenja i procijenjene troškove koji su nužni za obavljanje prodaje.

U slučajevima kada je potrebno svesti vrijednost zaliha na neto utrživu prodajnu vrijednost obavlja se ispravak vrijednosti zaliha na teret računa dobiti i gubitka za tekuću godinu.

Sitan inventar, ambalaža i auto-gume se otpisuju 100% kada se daju u uporabu.

m) Potraživanja

Potraživanja se početno mjere po fer vrijednosti. Na svaki datum bilance, potraživanja, čija se naplata očekuje u razdoblju dužem od godinu dana, se iskazuju po amortiziranom trošku primjenom metode efektivne kamatne stope umanjeno za gubitak od umanjenja vrijednosti. Kratkotrajna potraživanja iskazuje se po početno priznatom nominalnom iznosu umanjenom za odgovarajući iznos ispravka vrijednosti za procijenjene nenaplative iznose i umanjenja vrijednosti.

Vrijednost potraživanja se umanjuje i gubici od umanjenja vrijednosti nastaju samo i isključivo ako postoji objektivni dokaz o umanjenju vrijednosti proizašao iz jednog ili više događaja nastalih nakon početnog priznavanja imovine kada taj događaj utječe na procijenjene buduće novčane tokove od potraživanja koji mogu biti pouzdano utvrđeni. Na svaki datum bilance procjenjuje se postoji li objektivni dokaz o umanjenju vrijednosti pojedinog potraživanja. Ako postoji objektivni dokaz o umanjenju vrijednosti potraživanja, iznos gubitka mjeri se kao razlika između knjigovodstvene vrijednosti i procijenjenih budućih novčanih tokova. Knjigovodstvena vrijednost potraživanja će se umanjiti direktno ili upotrebom odvojenog konta ispravka vrijednosti. Iznos gubitka se priznaje na teret računa dobiti i gubitka za tekuću godinu.

n) Novac u banci i blagajni

Novac obuhvaća depozite po viđenju u bankama, novac u blagajni, te depozite i vrijednosne papire unovčive po pozivu ili najkasnije u roku od tri mjeseca.

o) Primiti krediti

Kamatonosni bankarski krediti i prekoračenja knjiže se u visini primitih iznosa, umanjenih za direktne troškove odobrenja. Financijski troškovi, uključivši premije koje se plaćaju prilikom podmirenja ili otkupa, knjiže se po obračunskoj osnovi i pripisuju knjigovodstvenom iznosu instrumenta u onoj mjeri u kojoj su nepodmireni u razdoblju u kojem su nastali.

p) Rezerviranja

Rezerviranja se priznaje onda i samo onda ako Društvo ima sadašnju obvezu kao rezultat prošlog događaja i ako je vjerojatno da će podmirenje obveze zahtijevati odljev resursa s ekonomskim koristima i ako se pouzdanom procjenom može utvrditi iznos obveze. Rezerviranja se preispituju na svaki datum bilance i usklađuju prema najnovijim najboljim procjenama.

Rezerviranja su utvrđena za dane garancije, sudske sporove u tijeku, troškove sudskih sporova, troškove otpremnine i troškove nagrada zaposlenicima za dugogodišnje zaposlenje i umirovljenje.

Rezerviranje troškova nagrada zaposlenicima za dugogodišnje zaposlenje i umirovljenje (redovite jubilarne nagrade i otpremnine) utvrđeno je kao sadašnja vrijednost budućih odljeva novca koristeći diskontnu stopu koja odgovara kamatnoj stopi na državne obveznice.

q) Primanja zaposlenih

(i) Doprinosi u obvezni mirovinski fond

Obveze za doprinose u obvezni mirovinski fond se uključuju kao trošak u račun dobiti i gubitka u razdoblju u kojem su nastali.

(ii) Bonusi

Obveze za bonuse zaposlenika priznaju se kao rezerviranja troškova na temelju formalnog plana Društva, kada se na temelju ranijih iskustava Uprave, odnosno ključnih zaposlenika, može realno očekivati da će bonusi biti isplaćeni te kada se iznos bonusa može procijeniti prije objave financijskih izvještaja. Za obveze za bonuse se očekuje da će biti podmirene kroz 12 mjeseci od datuma bilance, a priznaju se u iznosu za koji se očekuje da će biti isplaćen.

(iii) Isplate s temelja dionica

Društvo ima plan za isplatu s temelja dionica članovima Uprave Društva koje se podmiruju u glavničkim instrumentima Društva. Ukupni iznos koji se priznaje kao trošak i odgovarajuće povećanje glavnice mjere se na temelju fer vrijednosti danih glavničkih instrumenata. Fer vrijednost tih glavničkih instrumenata mjeri se na datum dodjele. Na svaki datum bilance, Društvo revidira svoju procjenu broja opcija koji zadovoljavaju uvjete za stjecanje prava i vrši odgovarajuće korekcije.

r) Potencijalna imovina i obveze

Potencijalne obveze se ne priznaju u financijskim izvještajima, nego se samo objavljuju u bilješkama uz financijske izvještaje.

Potencijalna imovina se ne priznaje u financijskim izvještajima, već se priznaje u trenutku kada postane vjerojatan priljev gospodarskih koristi.

s) Događaji nakon datuma bilance

Događaji nakon datuma bilance koji pružaju dodatne informacije o položaju Društva na datum bilance (događaji koji imaju za učinak usklađenja) priznaju se u financijskim izvještajima. Oni događaji koji nemaju za posljedicu usklađenja objavljeni su u bilješkama uz financijske izvještaje ako su od materijalnog značaja.

t) Usporedne informacije i reklasifikacije

Tamo gdje je bilo potrebno, usporedni podaci su reklasificirani kako bi se postigla dosljednost u prikazivanju podataka s podacima tekuće financijske godine i ostalim podacima.

KONČAR – ELEKTROINDUSTRIJA d.d.

Financijski izvještaj

31. prosinca 2013. godine

*Bilješke uz financijske izvještaje (nastavak)***3. Prihodi od prodaje**

	2013.	2012.
	HRK	HRK
Prihodi od naknada - povezana društva	28.621.220	29.346.240
Prihodi od najma - povezana društva	24.000.000	24.000.000
Prihodi od naknada – nepovezana društva	162.539	398.600
	52.783.759	53.744.840

4. Ostali poslovni prihodi

	2013.	2012.
	HRK	HRK
Prihod od ukidanja rezerviranja (bilješka 31)	81.340.843	63.410.924
Prihod od prodane imovine	3.934.893	86.320
Prihodi iz proteklih godina	216.312	231.048
Prihod od subvencija i naknada štete	35.972	57.183
Prihodi od najma – ostali	20.133	20.133
Ostali prihodi	479.182	378.962
	86.027.335	64.184.570

5. Troškovi sirovina i materijala

	2013.	2012.
	HRK	HRK
Trošak energije	5.421.292	4.866.774
Troškovi sirovina i materijala	383.722	344.544
Trošak sitnog inventara	95.318	161.511
	5.900.332	5.372.829

KONČAR – ELEKTROINDUSTRIJA d.d.

Financijski izvještaj

31. prosinca 2013. godine

*Bilješke uz financijske izvještaje (nastavak)***6. Ostali vanjski troškovi (troškovi usluga)**

	2013.	2012.
	HRK	HRK
Usluge održavanja (servisne usluge)	4.761.253	4.317.088
Intelektualne usluge	5.919.553	4.012.254
Komunalna i vodna naknada	3.924.734	3.424.951
Usluge čišćenja	2.528.742	2.333.398
Usluge nadzora i upravljanja nekretninama na lokaciji Sesvetski Kraljevec, Samobor, Jankomir, Zlatar	2.880.000	2.100.000
Usluge reprezentacije	1.761.305	2.046.192
Usluge zaštite	1.764.410	1.917.801
Usluge odvjetnika i revizora	1.304.573	410.893
Grafičke usluge	1.288.590	1.560.762
Usluge promidžbe i troškovi sajмова	1.275.416	1.365.772
Usluge najma i zakupnina	1.070.442	795.132
Usluge telefona, pošte i prijevoza	999.140	966.873
Stručno obrazovanje	835.463	715.292
Ostale usluge	2.315.593	2.445.888
	32.629.214	28.412.296

7. Troškovi osoblja

	2013.	2012.
	HRK	HRK
Neto plaće i nadnice	10.086.243	9.834.285
Troškovi poreza i doprinosa	8.843.391	8.522.189
Doprinosi na plaće	2.329.392	2.309.570
Isplate zaposlenicima s temelja dionica	2.895.916	1.294.460
	24.154.942	21.960.504

Neto plaće u iznosu od **10.086.243 kune** (2012. godine u iznosu od **9.834.285 kuna**) sadrže i primanja Uprave Društva koja se sastoje od plaća Uprave u iznosu od 2.350.286 kuna (2012. godine u iznosu od 2.320.833 kuna) i rezerviranog bonusa Upravi u iznosu od 1.369.000 kuna (2012. godine u iznosu od 1.681.375 kuna), te su sastavni dio iskazanih troškova osoblja.

KONČAR – ELEKTROINDUSTRIJA d.d.

Financijski izvještaj

31. prosinca 2013. godine

*Bilješke uz financijske izvještaje (nastavak)***8. Amortizacija**

	2013. HRK	2012. HRK
Nekretnine, postrojenja i oprema	10.841.703	10.249.596
Nematerijalna imovina	-	81.651
	10.841.703	10.331.247

9. Ostali troškovi

	2013. HRK	2012. HRK
Nadoknade članovima odbora	1.606.379	1.455.021
Javni bilježnik, sudske takse, ovrhe	2.843.207	1.158.065
Isplate s temelja dionice (nerealizirana prava)	-	1.029.447
Ugovori o djelu, autorske naknade	1.301.692	927.384
Porezi koji ne ovise o rezultatu i slični troškovi	1.041.538	757.205
Sponzorstva i donacije	852.967	900.982
Dnevnice za službena putovanja i putni troškovi	555.099	727.253
Premije osiguranja	597.762	627.578
Nadoknade troškova zaposlenima, darovi i potpore	207.133	188.326
Članarine i ostali troškovi	88.727	73.291
Bankovne usluge i troškovi platnog prometa	71.665	63.237
Ostalo	112.506	755.965
	9.278.675	8.663.754

10. Vrijednosno usklađenje

	2013. HRK	2012. HRK
Vrijednosno usklađenje kratkotrajne imovine		
Vrijednosno usklađenje kupaca	2.097.311	-
	2.097.311	-

KONČAR – ELEKTROINDUSTRIJA d.d.

Financijski izvještaj

31. prosinca 2013. godine

*Bilješke uz financijske izvještaje (nastavak)***11. Rezerviranja**

	2013. HRK	2012. HRK
Troškovi rezerviranja za otpremnine i jubilarne nagrade	536.336	241.079
	536.336	241.079

12. Financijski prihodi

	2013. HRK	2012. HRK
<u>Iz odnosa sa pridruženim poduzetnicima</u>		
Prihod od dividende i udjela u dobiti	45.083.698	71.786.659
<u>Iz odnosa s povezanim poduzetnicima</u>		
Prihod od dividendi i udjela u dobiti	21.546.388	23.597.265
Prihod od stjecanja dionica	14.577.000	-
Povećanje vrijednosti udjela (nerealizirani dobiti)	-	15.907.714
Prihod od kamata na kredite	4.509.704	4.382.940
	40.633.092	43.887.919
<u>Iz odnosa s nepovezanim poduzetnicima</u>		
Prihod od kamata na oročene depozite	8.549.888	12.040.636
Prihod od kamata od prodaje dionica radnicima	1.005.536	1.025.691
Prihod od kamata - ostalo	367.631	403.876
Prihod od tečajnih razlika na devizne depozite	6.092.340	3.335.041
Prihodi od tečajnih razlika - ostalo	817.521	656.168
Prihod od dividendi i udjela u dobiti	49.742	63.179
Ostalo	220.284	-
	17.102.942	17.524.591
<u>Nerealizirani dobiti (prihod)</u>	184.002	529.000
	57.920.036	61.941.510
	103.003.734	133.728.169

KONČAR – ELEKTROINDUSTRIJA d.d.

Financijski izvještaj

31. prosinca 2013. godine

*Bilješke uz financijske izvještaje (nastavak)***13. Financijski rashodi**

	2013. HRK	2012. HRK
Iz odnosa s nepovezanim poduzetnicima		
Tečajne razlike na devizne depozite	4.020.156	2.877.139
Tečajne razlike na kredite za prodaju stanova	551.874	580.644
Tečajne razlike - ostalo	122.473	209.784
	4.694.503	3.667.567
Nerealizirani gubici		
Vrijednosno usklađenje udjela u ovisnim društvima	8.855.082	57.691.629
Vrijednosno usklađenje imovine raspoložive za prodaju	800.000	1.000.000
	9.655.082	58.691.629
Ostali financijski rashodi	199.932	73.290
	14.549.517	62.432.486

Društvo je na datum izvještavanja napravilo test umanjenja vrijednosti udjela u ovisnim društvima i priznalo gubitak u iznosu od 8,8 milijuna kuna (2012.: 57,7 milijuna kuna).

14. Porez na dobit

	2013. HRK	2012. HRK
Računovodstvena dobit (dobit prije oporezivanja)	141.826.798	114.243.384
Porez na dobit po stopi od 20%	28.365.360	22.848.677
Porezno nepriznati rashodi (20%)	3.042.864	12.592.078
Umanjenja porezne osnovice - prihodi od dividendi i ostalo (20%)	(16.252.771)	(25.918.183)
Reinvestirana dobit (20%)	(22.040.000)	-
Porezne olakšice (državne potpore za obrazovanje)	(113.259)	(122.448)
Korigirani porez na dobit	-	9.400.124
Iskorištena nepriznata porezna imovina iz prethodnih razdoblja	-	(4.312.322)
Nepriznata porezna imovina po poreznim gubicima za prijenos u buduća razdoblja	(6.997.806)	-
Porezna obveza	-	5.087.802

Važeća stopa poreza na dobit za 2013. i 2012. godinu bila je 20%.

Uprava Društva je donijela prijedlog odluke da se dio ostvarene dobiti u iznosu od 110.200.000 kuna reinvestira tj. da se za isti iznos poveća temeljni kapital Društva. Slijedom navedenog, Društvo je za

KONČAR – ELEKTROINDUSTRIJA d.d.

Financijski izvještaj

31. prosinca 2013. godine

Bilješke uz financijske izvještaje (nastavak)

2013. godinu iskoristilo olakšicu za izračun poreza na dobit u visini reinvestirane dobiti temeljem Zakona o porezu na dobit. Društvo je obvezno poreznoj upravi predati potvrdu o upisu temeljnog kapitala u roku od šest mjeseci od dana podnošenja porezne prijave, u suprotnom se mora izvršiti ispravak porezne prijave.

15. Zarada po dionici*Osnovna i razrijeđena zarada po dionici*

	2013.	2012.
	HRK	HRK
Dobit za godinu	141.826.798	109.155.582
Ponderirani prosječni broj dionica (umanjen za trezorske dionice)	2.567.619	2.571.455
Zarada po dionici u kunama	55,24	42,45

Razrijeđena zarada po dionici za 2013. i 2012. godinu je ista kao i osnovna jer Društvo nije imalo konvertibilnih instrumenata i opcija tijekom oba razdoblja.

KONČAR – ELEKTROINDUSTRIJA d.d.

Financijski izvještaj

31. prosinca 2013. godine

*Bilješke uz financijske izvještaje (nastavak)***16. Dugotrajna nematerijalna imovina**

	Koncesije, patenti, licence, softver i ostala prava	Ostalo	Ukupno
	HRK	HRK	HRK
Nabavna vrijednost			
Stanje na 1. siječnja 2012.	468.629	653.207	1.121.836
Stanje na 31. prosinca 2012.	468.629	653.207	1.121.836
Povećanje	250.000	-	250.000
Stanje na 31. prosinca 2013.	718.629	653.207	1.371.836
Ispravak vrijednosti			
Stanje na 1. siječnja 2012.	468.629	571.556	1.040.185
Amortizacija za 2012.	-	81.651	81.651
Stanje na 31. prosinca 2012.	468.629	653.207	1.121.836
Amortizacija za 2013.	-	-	-
Stanje na 31. prosinca 2013.	468.629	653.207	1.121.836
Sadašnja vrijednost			
31. prosinca 2012.	-	-	-
31. prosinca 2013.	250.000	-	250.000

Nabavna vrijednost potpuno amortizirane nematerijalne imovine koja je u upotrebi na dan 31. prosinca 2013. godine iznosi 1.122 tisuće kuna (31.12.2012: 1.122 tisuće kuna).

KONČAR – ELEKTROINDUSTRIJA d.d.

Financijski izvještaj

31. prosinca 2013. godine

*Bilješke uz financijske izvještaje (nastavak)***17. Nekretnine, postrojenja i oprema**

	Zemljište	Građevinski objekti	Postrojenja i oprema	Alati, pogonski inventar i transportna sredstva	Ostalo	Imovina u pripremi	Predujmovi	Ukupno
	HRK	HRK	HRK	HRK	HRK	HRK	HRK	HRK
Nabavna vrijednost								
Stanje 31. prosinca 2011.	73.320.124	280.157.148	25.453.125	3.860.345	63.376	8.459.202	43.568	391.356.888
Prijenos s pripreme	-	49.908	8.577.580	1.788.643	-	(10.416.131)	-	-
Povećanja	2.880.911	11.982.222	16.322.808	-	-	2.673.545	23.700.042	57.559.528
Smanjenja	-	(4.341.836)	(258.169)	(826.396)	-	(270.000)	(10.355.967)	(16.052.368)
Stanje 31. prosinca 2012.	76.201.035	287.847.442	50.095.344	4.822.592	63.376	446.616	13.387.643	432.864.048
Prijenos s pripreme	-	394.966	506.109	825.142	-	(1.726.217)	-	-
Povećanja	268.210	94.280	1.883.491	-	-	1.803.805	15.455.919	19.505.705
Smanjenja	(1.235.310)	(1.580.324)	(807.798)	(426.726)	-	-	(8.186.537)	(12.236.695)
Stanje 31. prosinca 2013.	75.233.935	286.756.364	51.677.146	5.221.008	63.376	524.204	20.657.025	440.133.058
Ispravak vrijednosti								
Stanje 31. prosinca 2011.	-	146.092.495	11.703.911	2.351.782	-	-	-	160.148.188
Amortizacija za 2012.	-	5.665.880	3.902.660	681.056	-	-	-	10.249.596
Povećanje	-	7.386.147	10.259.628	-	-	-	-	17.645.775
Smanjenja	-	(153.688)	(246.948)	(826.396)	-	-	-	(1.227.032)
Stanje 31. prosinca 2012.	-	158.990.834	25.619.251	2.206.442	-	-	-	186.816.527
Amortizacija za 2013.	-	5.790.729	4.094.586	956.388	-	-	-	10.841.703
Povećanje	-	-	1.883.540	-	-	-	-	1.883.540
Smanjenja	-	(683.027)	(797.439)	(426.726)	-	-	-	(1.907.192)
Stanje 31. prosinca 2013.	-	164.098.536	30.799.938	2.736.104	-	-	-	197.634.578
Sadašnja vrijednost								
31. prosinca 2012.	76.201.035	128.856.608	24.476.093	2.616.150	63.376	446.616	13.387.643	246.047.521
31. prosinca 2013.	75.233.935	122.657.828	20.877.208	2.484.904	63.376	524.204	20.657.025	242.498.480

KONČAR – ELEKTROINDUSTRIJA d.d.

Financijski izvještaj

31. prosinca 2013. godine

Bilješke uz financijske izvještaje (nastavak)

Povećanje dugotrajne materijalne imovine u 2013. godini najvećim se dijelom odnosi na kupovinu nekretnina u Osijeku i Zagrebu od društva Končar-Kučanski aparati d.o.o., te kupovinu ostale opreme i službenih vozila. Tijekom godine prodana je nekretnina na lokaciji Fallerovo šetalište društvu Končar-Institut za elektrotehniku d.d.

Nabavna vrijednost potpuno amortizirane materijalne imovine koja je još u upotrebi na dan 31. prosinca 2013. godine iznosi 25.467 tisuća kuna (31.12.2012.: 18.679 tisuća kuna).

Nad zemljištem sadašnje vrijednosti 45.254 tisuća kuna (31.12.2012.: 46.485 tisuća kuna) te poslovnim objektima sadašnje vrijednosti 70.442 tisuća kuna (31.12.2012.: 74.200 tisuća kuna) upisane su hipoteke kao osiguranje plaćanja obveza ovisnih društava.

18. Ulaganja u nekretnine

Ulaganje u nekretnine (lokacije Osijek, Sesevski Kraljevec, Samobor, Požega-Zvečevo i Zagreb) u iznosu od 107.373.940 kuna (2012.: 99.664.965 kuna) odnosi se na ulaganja radi porasta tržišne vrijednosti nekretnina namijenjenih za buduću prodaju. Za dio nekretnina vodi se sudski spor zbog vlasništva. Rezidualna vrijednost ovih ulaganja procijenjena od strane nezavisnih procjenitelja viša je od njihove knjigovodstvene vrijednosti i na nju se ne obračunava amortizacija.

KONČAR – ELEKTROINDUSTRIJA d.d.

Financijski izvještaj

31. prosinca 2013. godine

*Bilješke uz financijske izvještaje (nastavak)***19. Udjeli (dionice) u ovisnim društvima**

	31. prosinca 2013. HRK	31. prosinca 2012. HRK
<u>Ovisna društva u zemlji</u>		
Končar - Energetika i usluge d.o.o., Zagreb	56.691.318	56.691.318
Končar - Institut za elektrotehniku d.d., Zagreb	60.936.110	60.936.110
Končar - Elektronika i informatika d.d., Zagreb	38.709.693	38.709.693
Končar - Mali električni strojevi d.d., Zagreb	48.600.512	48.600.512
Končar - Generatori i motori d.d., Zagreb	73.176.047	73.176.047
Končar - Mjerni transformatori d.d., Zagreb	14.376.769	12.450.769
Končar - Distributivni i specijalni transformatori d.d., Zagreb	58.962.301	58.962.301
Končar - Električni aparati srednjeg napona d.d., Zagreb	12.212.807	12.212.807
Končar - Električna vozila d.d., Zagreb	36.409.158	36.409.158
Končar - Sklopna postrojenja d.d., Sesvetski Kraljevec	28.647.123	15.648.553
Končar - Kućanski aparati d.o.o., Zagreb	147.966.970	147.966.970
Končar - Električni visokonaponski aparati d.d., Zagreb	71.104.847	45.244.847
Končar - Niskonaponske sklopke i prekidači d.o.o., Zagreb	81.432.641	81.432.641
Končar - Ugostiteljska oprema d.d., Zagreb	21.571.287	21.571.287
Končar - Alati d.d., Zagreb	31.278.153	31.278.153
Končar - Montažni inženjering d.d., Zagreb	6.908.942	5.673.822
Končar - Inženjering za energetiku i transport d.d., Zagreb	51.773.266	37.196.266
Končar - Obnovljivi izvori d.o.o., Zagreb	84.187.000	79.323.700
Končar - Metalne konstrukcije d.d., Zagreb	16.703.123	16.703.123
Ispravak vrijednosti udjela	(257.563.026)	(248.707.945)
	684.085.041	631.480.132
<u>Ovisna društva u inozemstvu</u>		
KONES AG, Zurich, Švicarska	7.232.764	7.248.531
	7.232.764	7.248.531
	691.317.805	638.728.663

Povećanje ulaganja u ovisna društva tijekom 2013. godine odnosi se na povećanje udjela u sljedećim društvima:

- Končar-Obnovljivi izvori d.o.o. u iznosu od 4.863.300 kuna uplatom u novcu,
- Končar-Visokonaponski aparati d.d. u iznosu od 25.860.000 kuna uplatom u novcu,
- Končar-Inženjering za energetiku i transport d.d. u iznosu od 14.577.000 kuna iz vlastite tekuće dobiti,
- Končar-Sklopna postrojenja d.d. u iznosu od 12.998.570 kuna uplatom u novcu,
- Končar-Mjerni transformatori d.d. u iznosu od 1.926.000 kuna kroz otkup povlašćenih dionica, i
- Končar-Montažni inženjering d.d. u iznosu od 1.235.120 kuna kroz otkup redovnih i povlašćenih dionica.

KONČAR – ELEKTROINDUSTRIJA d.d.

Financijski izvještaj

31. prosinca 2013. godine

Bilješke uz financijske izvještaje (nastavak)

Udjeli u vlasništvu i glasačkim pravima na 31. prosinca 2013. i 31. prosinca 2012.:

	31. prosinca 2013.		31. prosinca 2012.	
	Udio u vlasništvu (%)	Udio u glasačkim pravima (%)	Udio u vlasništvu (%)	Udio u glasačkim pravima (%)
Ovisna društva u zemlji				
Končar - Kućanski aparati d.o.o., Zagreb	100,00	100,00	100,00	100,00
Končar - Mali električni strojevi d.d., Zagreb	100,00	100,00	100,00	100,00
Končar - Inženjering za energetiku i transport d.d., Zagreb	100,00	100,00	100,00	100,00
Končar - Energetika i usluge d.o.o., Zagreb	100,00	100,00	100,00	100,00
Končar - Institut za elektrotehniku d.d., Zagreb	100,00	100,00	100,00	100,00
Končar - Niskonaponske sklopke i prekidači d.o.o., Zagreb	100,00	100,00	100,00	100,00
Končar - Generatori i motori d.d., Zagreb	100,00	100,00	100,00	100,00
Končar - Alati d.o.o., Zagreb	100,00	100,00	100,00	100,00
Končar - Ugostiteljska oprema d.o.o., Zagreb	100,00	100,00	100,00	100,00
Končar - Obnovljivi izvori d.o.o., Zagreb	81,43	81,43	80,52	80,52
Končar - Električna vozila d.d., Zagreb	75,04	75,04	75,04	75,04
Končar - Metalne konstrukcije d.d., Zagreb	75,01	75,01	75,01	75,01
Končar - Elektronika i informatika d.d., Zagreb	75,03	75,03	75,03	75,03
Končar - Sklopna postrojenja d.d., Sesvetski Kraljevec	70,03	81,70	45,71	66,85
Končar - Električni aparati srednjeg napona d.d., Zagreb	41,77	69,87	41,77	69,87
Končar - Mjerni transformatori d.d., Zagreb	46,06	72,35	43,53	72,35
Končar - Distributivni i specijalni transformatori d.d., Zagreb	51,71	67,80	51,71	67,80
Končar - Električni visokonaponski aparati d.d., Zagreb	97,49	98,23	84,42	88,02
Končar - Montažni inženjering d.d., Zagreb	44,71	79,05	38,49	76,51
Ovisno društvo u inozemstvu				
Kones AG, Zurich, Švicarska	100,00	100,00	100,00	100,00

Društvo je na datum bilance izvršilo ispravak vrijednosti udjela u ovisnim društvima na temelju provedenog testa na umanjenje (bilješka 13).

KONČAR – ELEKTROINDUSTRIJA d.d.

Financijski izvještaj

31. prosinca 2013. godine

*Bilješke uz financijske izvještaje (nastavak)***20. Ulaganja u pridružena društva**

Ulaganja u pridružena društva u iznosu od 67.722.257 kuna (31.12.2012.: 67.722.257 kuna) odnose se na ulaganja u društvo Končar - Energetski transformatori d.o.o., Zagreb (Društvo drži 49%-tni udio u temeljnom kapitalu ovog društva).

21. Ulaganja u vrijednosne papire

	31. prosinca 2013. HRK	31. prosinca 2012. HRK
Dionice Tesla Štedna Banka	3.500.010	3.500.010
Ispravak vrijednosti dionica Tesla Štedna banka	(2.702.932)	(1.902.932)
Dionice Zagrebačke banke d.d., Zagreb	674.975	874.907
Dionice Croatia osiguranja d.d., Zagreb	1.633.002	1.449.000
	3.105.055	3.920.985

22. Dugotrajna potraživanja

	31. prosinca 2013. HRK	31. prosinca 2012. HRK
<i>Potraživanja po osnovi prodaje na kredit</i>		
Potraživanja za prodane stanove	12.937.318	14.534.328
Ispravak vrijednosti potraživanja za prodane stanove	(3.180.752)	(3.180.752)
Potraživanja za prodane dionice	13.724.452	17.155.556
Tekuće dospjeće (bilješka 25)	(3.431.114)	(3.387.271)
Ostali dani krediti	71.658	92.319
Potraživanje za dani predujam/kupovina dionica	-	583.000
Ostala financijska imovina	438	438
<i>Potraživanje po osnovi prodaje u inozemstvu</i>	5.362.474	5.610.519
Tekuće dospjeće (bilješka 24)	(375.467)	(312.652)
	25.109.007	31.095.485

U skladu sa Zakonom o prodaji stanova na kojima postoji stanarsko pravo, stanovi u vlasništvu Društva prodani su uz kamatu od 1% godišnje na rok od prosječno 28 godina i uz valutnu klauzulu, prema kojoj se potraživanja povećavaju, odnosno smanjuju, ako se tečaj EUR promijeni za više od 5,1% u odnosu na tečaj koji je postojao u vrijeme datuma sklapanja ugovora o prodaji stanova. Iznosi neotplaćenih anuiteta u DEM konvertirani su u EUR po fiksnom tečaju 1 EUR = 1,95583 DEM. Kao osiguranje naplate potraživanja je hipoteka na prodani stan.

Potraživanje za prodane dionice i udjele odnosi se na dugoročno potraživanje po osnovi prodaje dionica povezanih društava Končar - Elektronika i informatika d.d., Končar - Električna vozila d.d. i Končar - Metalne konstrukcije d.d. u okviru programa zaposleničkog dioničarstva s obročnom otplatom kroz 10 godina.

KONČAR – ELEKTROINDUSTRIJA d.d.

Financijski izvještaj

31. prosinca 2013. godine

Bilješke uz financijske izvještaje (nastavak)

Potraživanje po osnovi prodaje u inozemstvu odnosi se na potraživanja po osnovi prodaje u Bosni i Hercegovini preko firme TAKRAF iz Njemačke, a koje je preuzela KfW Banka, Berlin.

23. Potraživanja od povezanih društava

	31. prosinca 2013. HRK	31. prosinca 2012. HRK
<i>Potraživanja od kupaca</i>		
<u>Ovisna društva u zemlji</u>		
Končar-Energetika i usluge d.o.o., Zagreb	9.296.716	5.677.978
Končar-Institut za elektrotehniku d.d., Zagreb	197.920	257.192
Končar-Elektronika i informatika d.d., Zagreb	147.406	235.328
Končar-Mali električni strojevi d.d., Zagreb	293.567	194.431
Končar-Generatori i motori d.d., Zagreb	806.371	661.774
Končar-Mjerni transformatori d.d., Zagreb	651.379	804.555
Končar-Distributivni i specijalni transformatori d.d., Zagreb	961.566	1.127.136
Končar-Električni aparati srednjeg napona d.d., Zagreb	136.902	226.288
Končar-Električna vozila d.d., Zagreb	293.894	972.999
Končar-Sklopna postrojenja d.d., Sesevetski Kraljevec	460.192	906.891
Končar-Kućanski aparati d.o.o., Zagreb	573.619	491.150
Končar-Električni visokonaponski aparati d.d., Zagreb	328.411	1.001.182
Končar-Niskonaponske sklopke i prekidači d.o.o., Zagreb	494.806	514.847
Končar-Ugostiteljska oprema d.d., Zagreb	300.059	167.670
Končar-Alati d.d., Zagreb	2.097.311	1.348.152
Končar-Montažni inženjering d.d., Zagreb	227.843	193.855
Končar-Inženjering za energetiku i transport d.d., Zagreb	832.487	1.106.311
Končar-Metalne konstrukcije d.d., Zagreb	957.558	409.986
Končar-Obnovljivi izvori d.o.o., Zagreb	489.105	339.179
Ispravak vrijednosti potraživanja	(2.097.311)	-
<u>Pridružena društva</u>		
Končar-Energetski transformatori d.o.o., Zagreb	45.529.492	359.974
	<u>62.979.293</u>	<u>16.996.878</u>
<i>Potraživanja za kamatu (ukupno)</i>	<u>375.628</u>	<u>995.634</u>
	<u>63.354.921</u>	<u>17.992.512</u>

KONČAR – ELEKTROINDUSTRIJA d.d.

Financijski izvještaj

31. prosinca 2013. godine

Bilješke uz financijske izvještaje (nastavak)

Na dan 31. prosinca 2013. godine starosna struktura potraživanja od povezanih društava Društva bila je kako slijedi:

	Ukupno	Nedospjelo	Dospjelo, ali naplativo				
			< 60 dana	60-90 dana	90-180 dana	180-365 dana	> 365 dana
2013.	63.354.921	57.305.166	5.000.609	440.716	543.140	65.290	-
2012.	17.992.512	10.450.788	4.228.287	825.465	1.035.883	1.351.089	101.000

Prosječni dani naplate potraživanja od ovisnih društava i kupaca tijekom 2013. su iznosili 136 dana (2012.: 212 dana).

24. Potraživanja od kupaca

	31. prosinca 2013.	31. prosinca 2012.
	HRK	HRK
Kupci u zemlji	178.517	443.217
Ispravak vrijednosti	-	(143.360)
Kupci u zemlji, neto	178.517	299.857
Kupci u inozemstvu (tekuće dospijeće, bilješka 22)	375.467	312.652
	553.984	612.509

Na dan 31. prosinca 2013. godine starosna struktura potraživanja od kupaca u zemlji Društva bila je kako slijedi:

	Ukupno	Nedospjelo	Dospjelo, ali naplativo				
			< 60 dana	60-90 dana	90-180 dana	180-365 dana	> 365 dana
2013.	178.517	42.181	39.678	41.272	27.717	18.048	9.621
2012.	299.857	39.569	39.205	17.946	25.556	63.489	114.092

Kretanje na ispravku vrijednosti potraživanja od kupaca Društva bila je kako slijedi:

	2013.	2012.
	HRK	HRK
Stanje 1. siječnja	143.360	284.979
Naplaćeno u godini	(143.360)	(141.619)
Stanje 31. prosinca	-	143.360

KONČAR – ELEKTROINDUSTRIJA d.d.

Financijski izvještaj

31. prosinca 2013. godine

*Bilješke uz financijske izvještaje (nastavak)***25. Ostala potraživanja**

	31. prosinca 2013.	31. prosinca 2012.
	HRK	HRK
Potraživanja za prodane stanove	1.554.535	1.711.294
Potraživanja za prodane dionice (dospjela)	8.472.208	5.586.027
Tekuće dospijeće dugotrajnih potraživanja za prodane dionice (bilješka 22)	3.431.114	3.387.271
Potraživanja za kamate na oročena sredstva u banci	1.027.942	2.015.541
Potraživanja za porez na dobit	3.391.868	-
Ostala potraživanja	89.050	86.514
	17.966.717	12.786.647

26. Dani zajmovi ovisnim društvima

	31. prosinca 2013.	31. prosinca 2012.
	HRK	HRK
Končar-Sklopna postrojenja d.d., S. Kraljevec	-	3.500.000
Končar-Električna vozila d.d., Zagreb	42.010.268	50.241.420
Končar-Električni visokonaponski aparati d.d.	-	11.266.500
Končar-Kućanski aparati d.o.o., Zagreb	-	10.000.000
Končar-Obnovljivi izvori d.o.o., Zagreb	11.344.376	8.010.342
Končar-Ugostiteljska oprema d.o.o.	750.000	-
Končar-Metalne konstrukcije d.d.	2.500.000	-
	56.604.644	83.018.262

Zajmovi ovisnim društvima dani su na rok povrata do godine dana uz godišnju kamatu od 7%.

27. Financijska imovina

	31. prosinca 2013.	31. prosinca 2012.
	HRK	HRK
Depoziti preko 3 mjeseca	157.717.328	126.535.566
	157.717.328	126.535.566

Depoziti oročeni na razdoblje duže od 3 mjeseca odnose se na depozite u Zagrebačkoj banci uz kamatnu stopu od 1,6% do 3,95% godišnje.

KONČAR – ELEKTROINDUSTRIJA d.d.

Financijski izvještaj

31. prosinca 2013. godine

*Bilješke uz financijske izvještaje (nastavak)***28. Novac i novčani ekvivalenti**

	31. prosinca 2013.	31. prosinca 2012.
	<u>HRK</u>	<u>HRK</u>
Stanje na žiro računu	14.655.744	9.025.379
Stanje na deviznim računima	651.016	867.918
Novac u blagajni – kune	7.983	6.036
Novac u blagajni – devize	18.155	22.904
Depoziti do 3 mjeseca	<u>99.879.264</u>	<u>189.000.000</u>
	<u>115.212.162</u>	<u>198.922.237</u>

Depoziti do 3 mjeseca odnose se na kunske i devizne depozite u Zagrebačkoj banci d.d. uz kamatnu stopu od 0,5 % do 3,75%.

29. Unaprijed plaćeni troškovi i obračunati prihodi

Unaprijed plaćeni troškovi u iznosu od 1.171.651 (2012.: 1.157.065) kuna odnose se na troškove sudjelovanja na sajmovima, troškove stručnog obrazovanja i troškove revizije.

30. Temeljni kapital

Temeljni kapital utvrđen je u nominalnoj vrijednosti u iznosu od 1.028.847.600 kuna (31. prosinca 2012.: 1.028.847.600 kuna) i sastoji se od 2.572.119 dionica nominalne vrijednosti 400 kuna.

Vlasnička struktura Društva je, kako slijedi:

Dioničar	<u>31.prosinca 2013.</u>		<u>31.prosinca 2012.</u>	
	Broj dionica	Udio u vlasništvu %	Broj dionica	Udio u vlasništvu %
HPB d.d. (Kapitalni fond d.d.)	724.515	28,17	724.515	28,17
DRŽAVNI URED ZA UPRAVLJANJE DR.IMOV./HZMO	384.628	14,95	384.628	14,95
DRŽAVNI URED ZA UPRAVLJANJE DR.IMOV./RH	260.280	10,12	260.280	10,12
SOCIETE GENERALE - Splitska banka d.d./ Erste Plavi obvezni mirovinski fond	184.189	7,16	184.189	7,16
HYPO ALPE ADRIA BANK d.d./PBZ Croatia Osiguranje OMF	257.117	10,00	164.777	6,41
LINTEUM SAVJETOVANJE d.o.o.	39.791	1,55	139.791	5,43
SOCIETE GENERALE/ AZ OMF	106.438	4,14	106.438	4,14
FLORIČIĆ KRISTIJAN	60.714	2,36	85.714	3,33
HYPO ALPE ADRIA BANK/RBA OMF	33.213	1,29	35.250	1,37
PBZ d.d. /skrbnički zbirni račun klijenata	69.731	2,71	32.124	1,25
Ostali dioničari	447.003	17,38	453.749	17,64
KONČAR d.d. (trezorske dionice)	4.500	0,17	664	0,03
	<u>2.572.119</u>	<u>100,00</u>	<u>2.572.119</u>	<u>100,00</u>

KONČAR – ELEKTROINDUSTRIJA d.d.

Financijski izvještaj

31. prosinca 2013. godine

Bilješke uz financijske izvještaje (nastavak)

Redovne dionice Društva uvrštene su na Službeno tržište Zagrebačke burze pod oznakom KOEI-R-A 21. prosinca 2010. prema rješenju Uprave Zagrebačke burze od 20. prosinca 2010. godine.

Skupština Društva je u 2013. godini donijela odluku o isplati dividendi dioničarima u iznosu od 30.857.460 kuna što čini 12,00 kuna po dionici.

Isplate s temelja dionica

Društvo je tijekom 2013. godine izvršilo isplatu s temelja dionica članovima Uprave Društva sukladno odredbama Ugovora o radu u iznosu od 2.895.916 kuna (2012.: 1.294.460 kuna)

31. Rezerviranja

	Rezervacije za dane garancije	Rezervacije za sudske sporove	Troškovi jubilarnih nagrada i otpremnina	Ukupno
	HRK	HRK	HRK	HRK
31. prosinca 2012.	80.511.279	56.174.523	1.187.395	137.873.197
Dodatna rezerviranja	-	-	536.336	536.336
Ukinuta rezerviranja	(80.511.279)	(829.564)	-	(81.340.843)
31. prosinca 2013.	-	55.344.959	1.723.731	57.068.690

Tijekom 2013. godine Društvo je ukinulo rezerviranja za obveze po izdanim garancijama za povrat avansa u iznosu od 80.511.279 kuna, a koja se odnose na kunsku protuvrijednost avansa u iznosu od 14.506.537 USD uplaćenih društvima bivšeg poduzeća Rade Končar, koja su završila u stečaju. Predujmovi su primljeni vezano za projekte dogovorene prije 1990. godine. Ukidanje rezerviranja za dane garancije uvjetovano je promjenom tržišnih (komercijalno – financijskih) i tehničko - tehnoloških uvjeta poslovanja, dovršetkom većine projekata s trećim stranama, te protekom dugog niza godina (zastarom) otkako su ugovori potpisani, stoga Uprava društva sukladno mišljenju pravnih eksperata, smatra da nema više niti pravnih uvjeta da se predmetni ugovori nastave.

Dugoročna rezerviranja za sudske sporove u iznosu od 55.344.959 kuna (2012. godine u iznosu od 56.174.523 kuna) odnose se na sudske sporove u tijeku koji se vode protiv Društva u Hrvatskoj u iznosu od 52.877.464 kuna i na procijenjene troškove po sudskim sporovima u iznosu od 2.467.495 kuna.

32. Kratkoročne obveze prema povezanim društvima

	31. prosinca 2013.	31. prosinca 2012.
	HRK	HRK
Končar - Energetika i usluge d.o.o., Zagreb	2.554.278	1.520.949
Končar - Elektronika i informatika d.d., Zagreb	193.358	125.607
Končar – Kućanski aparati d.o.o., Zagreb	-	4.205
Končar - Inženjering za energetiku i transport d.d.	606.290	396.313
Končar - Institut za elektrotehniku d.d., Zagreb	25.000	41.237
Končar-Niskonaponske sklopke i prekidači d.o.o	13.016	-
	3.391.942	2.088.311

KONČAR – ELEKTROINDUSTRIJA d.d.

Financijski izvještaj

31. prosinca 2013. godine

*Bilješke uz financijske izvještaje (nastavak)***33. Kratkoročne obveze za zajmove, depozite i slično**

	31. prosinca 2013.	31. prosinca 2012.
	HRK	HRK
Fond za zaštitu okoliša i energetske učinkovitost	-	170.000
	-	170.000

34. Kratkoročne obveze prema dobavljačima

	31. prosinca 2013.	31. prosinca 2012.
	HRK	HRK
Dobavljači u zemlji	1.906.477	1.301.657
Dobavljači u inozemstvu	288.589	277.879
	2.195.066	1.579.536

Prosječni dani plaćanja dobavljačima tijekom 2013. godine iznosili su 49 dana (2012.: 50 dana).

Na dan 31. prosinca 2013. godine starosna struktura obveza prema dobavljačima bila je kako slijedi:

	Ukupno	Nedospjelo	Dospjelo				
			< 60 dana	60-90 dana	90-180 dana	180-365 dana	> 365 dana
	HRK	HRK	HRK	HRK	HRK	HRK	HRK
2013.	2.195.066	2.141.175	53.891	-	-	-	-
2012.	1.579.536	1.405.435	174.101	-	-	-	-

35. Ostale kratkoročne obveze

	31. prosinca 2013.	31. prosinca 2012.
	HRK	HRK
<i><u>Obveze prema zaposlenima</u></i>		
Obveze za neto plaće	372.422	381.610
Obveze za prava na plaću prema ostvarenom rezultatu tekuće godine	1.369.000	1.681.375
	1.741.422	2.062.985
<i><u>Obveze za poreze, doprinose i slična davanja</u></i>		
Obveze za poreze na dohodak i prireze	1.327.139	1.653.236
Obveze za porez na dodanu vrijednost	481.676	589.581
Obveze za doprinose	694.512	858.293
	2.503.327	3.101.110

KONČAR – ELEKTROINDUSTRIJA d.d.

Financijski izvještaj

31. prosinca 2013. godine

Bilješke uz financijske izvještaje (nastavak)

(nastavak Ostale kratkoročne obveze)	31. prosinca 2013.	31. prosinca 2012.
	<u>HRK</u>	<u>HRK</u>
<u>Ostale obveze</u>		
Obveze za kamate	-	7.700
Obveze prema državi za stanove	3.721	23.704
Obveze za dividendu	271.568	97.692
Ostale obveze	3.572	97.521
	278.861	226.617
	4.523.610	5.390.712

36. Izvanbilančna evidencija

	31. prosinca 2013.	31. prosinca 2012.
	<u>HRK</u>	<u>HRK</u>
Solidarno/supsidijarno jamstvo (Zagrebačka banka d.d.)	485.621.820	532.005.473
Korporativne garancije / Končar d.d.	48.882.597	65.514.983
Korporativne garancije / ostale banke	11.005.761	28.156.151
Prodani stanovi (65%)	27.716.452	29.729.526
Mjenice po kreditima	56.604.644	83.018.262
Zadužnice	9.000.000	7.500.000
	638.831.274	745.924.395

KONČAR – ELEKTROINDUSTRIJA d.d.

Financijski izvještaj

31. prosinca 2013. godine

*Bilješke uz financijske izvještaje (nastavak)***37. Transakcije sa povezanim društvima**

2013. Društvo	Poslovne aktivnosti				Financijske aktivnosti	
	Potraživanja HRK'000	Obveze HRK'000	Prihodi HRK'000	Rashodi HRK'000	Potraživanja HRK'000	Prihodi HRK'000
Končar-Energetika i usluge d.o.o.	9.297	2.554	24.507	11.189	-	-
Končar-Kućanski aparati d.o.o.	574	-	1.195	36	-	411
Končar-Električna vozila d.d.	294	-	1.331	180	42.256	3.121
Končar-Električni visokonaponski aparati d.d.	328	-	488	-	-	94
Končar-Generatori i motori d.d.	806	-	3.356	-	-	-
Končar-Inženjering za energetiku i transport d.d.	832	606	3.971	1.719	-	-
Končar-Metalne konstrukcije d.d.	958	-	1.254	-	2.560	60
Končar-Sklopna postrojenja d.d.	460	-	543	-	-	175
Končar-Mjerni transformatori d.d.	651	-	1.793	-	-	-
Končar-Niskonaponske sklopke i prekidači d.o.o.	495	13	726	121	-	-
Končar-Distributivni i specijalni transformatori d.d.	962	-	4.329	-	-	-
Končar-Institut za elektrotehniku d.d.	198	25	775	256	-	-
Končar-Alati d.d.	-	-	1.220	-	-	-
Končar-Ugostiteljska oprema d.d.	300	-	271	-	754	27
Končar-Mali električni strojevi d.d.	294	-	778	-	-	-
Končar-Montažni inženjering d.d.	228	-	514	-	-	-
Končar- Elektronika i informatika d.d.	147	194	1.073	2.575	-	-
Končar- Električni aparati srednjeg napona d.d.	137	-	537	-	-	-
Končar-Energetski transformatori d.o.o.	446	-	1.936	-	-	-
Končar-Obnovljivi izvori d.o.o.	489	-	2.024	-	11.410	622
	17.896	3.392	52.621	16.076	56.980	4.510

Transakcije navedene u tablici ne sadržavaju potraživanja i prihode od dividendi, odnosno udjela u dobiti.

Prihod od dividendi, odnosno udjela u dobiti priznat je u iznosu od 66.630 tisuća kuna (2012.: 95.384 tisuća kuna).

KONČAR – ELEKTROINDUSTRIJA d.d.

Financijski izvještaj

31. prosinca 2013. godine

Bilješke uz financijske izvještaje (nastavak)

2012. Društvo	Poslovne aktivnosti				Financijske aktivnosti	
	Potraživanja HRK'000	Obveze HRK'000	Prihodi HRK'000	Rashodi HRK'000	Potraživanja HRK'000	Prihodi HRK'000
Končar-Energetika i usluge d.o.o.	5.678	1.521	24.512	10.271	-	-
Končar-Kućanski aparati d.o.o.	491	4	1.647	46	10.058	364
Končar-Električna vozila d.d	973	-	1.445	165	51.054	3.316
Končar-Električni visokonaponski aparati d.d.	1.001	-	582	-	11.289	23
Končar-Generatori i motori d.d.	662	-	2.908	-	-	-
Končar-Inženjering za energetiku i transport d.d.	1.106	396	4.603	1.439	-	318
Končar-Metalne konstrukcije d.d.	410	-	1.254	-	-	-
Končar-Sklopna postrojenja d.d.	907	-	497	202	3.520	238
Končar-Mjerni transformatori d.d.	805	-	1.964	-	-	-
Končar-Niskonaponske sklopke i prekidači d.o.o.	515	-	712	257	-	-
Končar-Distributivni i specijalni transformatori d.d.	1.127	-	4.133	-	-	-
Končar-Institut za elektrotehniku d.d.	257	41	799	530	-	-
Končar-Alati d.d.	1.348	-	1.162	-	-	-
Končar-Ugostiteljska oprema d.d.	168	-	273	-	-	-
Končar-Mali električni strojevi d.d.	195	-	796	-	-	-
Končar-Montažni inženjering d.d.	194	-	515	-	-	-
Končar- Elektronika i informatika d.d.	235	126	1.020	1.526	-	-
Končar- Električni aparati srednjeg napona d.d.	226	-	479	-	-	-
Končar-Energetski transformatori d.o.o.	360	-	2.473	-	-	-
Končar-Obnovljivi izvori d.o.o.	339	-	1.572	-	8.093	124
	16.997	2.088	53.346	14.436	84.014	4.383

Transakcije navedene u tablici ne sadržavaju potraživanja i prihode od dividendi, odnosno udjela u dobiti.

Prihod od dividendi, odnosno udjela u dobiti priznat je u iznosu od 95.384 tisuća kuna.

38. Upravljanje rizicima

Društvo je u svom poslovanju izloženo tržišnim i financijskim rizicima.

Društvo ne koristi derivatne financijske instrumente. Politike upravljanja rizikom koje se odnose na kratkotrajnu i dugotrajnu financijsku imovinu, kratkotrajna i dugotrajna potraživanja, upravljanje gotovinom te dugovima i obvezama mogu se sažeti kako slijedi:

a) Rizik upravljanja kapitalom

Upravljanje kapitalom od strane Društva provodi se na način da se osigura daljnje poslovanje i pritom omogući povećanje povrata dioničarima kroz optimizaciju odnosa kapitala i dugovanja.

Društvo upravlja kapitalom i vrši potrebne usklade istog u skladu s promjenama ekonomskih uvjeta na tržištu i značajkama rizika svoje imovine. U svrhu usklade ili održavanja kapitalne strukture, Društvo može donijeti odluku o isplati dividende vlasniku, povećati/smanjiti temeljni kapital, prodati imovinu da smanji obveze i slično. Ciljevi, politike i procesi nisu bili mijenjani tijekom razdoblja koja završavaju 31. prosinca 2013. godine te 31. prosinca 2012. godine.

	31. prosinca 2013. HRK'000	31. prosinca 2012. HRK'000
Dugoročne financijske obveze	-	-
Kratkoročne financijske obveze	-	170
Umanjenje za novac i novčane ekvivalente (depozite)	(115.212)	(198.922)
Neto dug	-	-
Kapital	1.482.812	1.376.810
Gearing pokazatelj	-	-

b) Značajne računovodstvene politike

Detalji vezani uz usvojene značajne računovodstvene politike i metode, uključujući i kriterije za priznavanje, temelj mjerenja i temelj priznavanja prihoda i rashoda, za svaku značajnu stavku financijske imovine i financijskih obveza te kapitala objašnjeni su u bilješci 2 ovog izvještaja.

Računovodstvene politike za financijske instrumente su primijenjene na dolje navedene pozicije bilance:

KONČAR – ELEKTROINDUSTRIJA d.d.

Financijski izvještaj

31. prosinca 2013. godine

*Bilješke uz financijske izvještaje (nastavak)***31.12.2013.**

	Zajmovi i potraživanja	Imovina po fer vrijednosti kroz RDG	Imovina raspoloživa za prodaju	Ulaganja koja se drže do dospijeća	Imovina klasificirana prema MRS 39
	HRK'000	HRK'000	HRK'000	HRK'000	HRK'000
Dugotrajna fin. imovina i potraživanja	25.109	2.308	797	-	28.214
Kratkotrajna fin. imovina	214.322	-	-	-	214.322
Potraživanja od kupaca i ostala potraživanja	81.876	-	-	-	81.876
Novac i novčani ekvivalenti	115.212	-	-	-	115.212
	436.519	2.308	797	-	439.624

31.12.2012.

	Zajmovi i potraživanja	Imovina po fer vrijednosti kroz RDG	Imovina raspoloživa za prodaju	Ulaganja koja se drže do dospijeća	Imovina klasificirana prema MRS 39
	HRK'000	HRK'000	HRK'000	HRK'000	HRK'000
Dugotrajna fin. imovina i potraživanja	31.096	2.324	1.597	-	35.017
Kratkotrajna fin. imovina	209.554	-	-	-	209.554
Potraživanja od kupaca i ostala potraživanja	31.391	-	-	-	31.391
Novac i novčani ekvivalenti	198.922	-	-	-	198.922
	470.963	2.324	1.597	-	474.884

Sve obveze Društva su klasificirane u kategoriju „Obveze po amortiziranom trošku“. Društvo nema obveza koje su klasificirane kao „Obveze po fer vrijednosti kroz račun dobiti i gubitka“.

Fer vrijednosti financijske imovine i obveza

Sljedeća tabela predstavlja financijsku imovinu i obveze vrednovane po fer vrijednosti u Izvještaju o financijskom položaju sukladno hijerarhiji fer vrijednosti. Ova hijerarhija grupira financijsku imovinu i obveze u 3 razine ovisno o značajnosti ulaznih varijabli korištenih u mjerenju fer vrijednosti financijske imovine i obveza. Hijerarhija fer vrijednosti ima sljedeće razine:

- o 1. razina: cijene koje kotiraju na aktivnim tržištima za identičnu imovinu ili obveze

KONČAR – ELEKTROINDUSTRIJA d.d.

Financijski izvještaj

31. prosinca 2013. godine

Bilješke uz financijske izvještaje (nastavak)

- o 2. razina: ulazne varijable koje ne predstavljaju gore navedene cijene iz 1. razine već su vidljive za imovinu ili obvezu, bilo direktno (npr. kao cijene) ili indirektno (npr. izvedene iz cijena)

- o 3. razina: ulazne varijable za imovinu ili obvezu koji se ne temelje na vidljivim tržišnim podacima

Razina unutar koje je financijska imovina/obveza klasificirana je temeljena na najnižoj razini značajne ulazne varijable korištene u mjerenju fer vrijednosti. Financijska imovina i obveze mjerene po fer vrijednosti u Izvještaju o financijskom položaju grupirane su unutar hijerarhije fer vrijednosti kako slijedi:

31. prosinca 2013.

<i>U tisućama kuna</i>	1. razina	2. razina	3. razina	Ukupno
Imovina				
Dionice koje kotiraju na burzi	2.308	-	797	3.105
	2.308	-	797	3.105

31. prosinca 2012.

<i>U tisućama kuna</i>	1. razina	2. razina	3. razina	Ukupno
Imovina				
Dionice koje kotiraju na burzi	2.324	-	1.597	3.921
	2.324	-	1.597	3.921

Fer vrijednost financijske imovine i financijskih obveza je određena na slijedeći način:

- Fer vrijednost financijske imovine i financijskih obveza kojima se trguje prema standardnim uvjetima i odredbama tržišta određena je na način da odražava tržišnu cijenu;
- fer vrijednost ostale financijske imovine i financijskih obveza (uključujući derivative) je definirana u skladu s općeprihvaćenim cjenovnim modelom baziranom na analizi diskontiranog novčanog tijeka primjenom cijena koje se koriste tijekom tržišnih transakcija i kotiranih cijena sličnih instrumenata;
- Fer vrijednost derivativnih instrumenata određuje se prema kotiranim cijenama. Kada nisu poznate informacije o takvim cijenama, koristi se analiza diskontiranog novčanog tijeka koristeći krivulju prinosa za vijek trajanja instrumenta ne-opcijskih vrijednosnica, i opcijski model cijena za opcijske vrijednosnice; i

Društvo je koristilo sljedeće metode i pretpostavke prilikom procjene fer vrijednosti financijskih instrumenata:

Potraživanja i depoziti kod banaka

Za imovinu koja dopijeva unutar 3 mjeseca i novčane fondove, knjigovodstvena vrijednost približna je fer vrijednosti uslijed kratkoročnosti ovih instrumenata. Za dugoročnija sredstva, ugovorene kamatne

stope ne odstupaju značajno od trenutnih tržišnih, te je sukladno tome njihova fer vrijednost približna knjigovodstvenoj.

Obveze po kreditima

Fer vrijednost kratkoročnih obveza je približna knjigovodstvenoj vrijednosti uslijed kratkoročnosti ovih instrumenata. Uprava vjeruje da se njihova fer vrijednost ne razlikuje značajno od njihove knjigovodstvene vrijednosti. Društvo nije izloženo kreditnom riziku, budući da na dan bilance nema obveze po kreditima.

Ostali financijski instrumenti

Financijski instrumenti Društva koji nisu vrednovani po fer vrijednostima su potraživanja od kupaca, ostala potraživanja, obveze prema dobavljačima te ostale kratkoročne obveze. Povijesna knjigovodstvena vrijednost potraživanja i obveza, uključujući rezerviranja, koji su u skladu s uobičajenim uvjetima poslovanja približno je jednaka njihovoj fer vrijednosti.

c) Financijski rizik

Društvo upravlja i kontrolira financijski rizik koji bi mogao utjecati na poslovanje Društva putem internih izvještaja o riziku koja analizira izloženost na temelju stupnja i značajnosti rizika. Ovaj rizik uključuje tržišni rizik (uključujući rizik promjene deviznih tečajeva, rizik fer vrijednosti kamatnih stopa i rizik porasta cijena), kreditni rizik, rizik likvidnosti i rizik kamatnih stopa. Društvo nije značajno izloženo navedenim financijskim rizicima.

Tržišni rizik

Tržišni rizik je rizik da će promjena tržišnih cijena, kao što su promjena stranih valuta i kamatnih stopa, utjecati na prihod Društva ili vrijednost njihovih financijskih instrumenata. Cilj upravljanja tržišnim rizikom je upravljanje i kontroliranje izloženosti tržišnom riziku unutar prihvatljivih parametara, optimalizirajući povrat.

Društvo je prije svega izloženo financijskom riziku promjene deviznih tečajeva temeljem prodaje i kupnje sredstava plaćanja koji su iskazani u valuti koja nije funkcionalna valuta Društva (bilješka *a) Rizik promjene deviznih tečajeva*).

Nije bilo značajnijih promjena utjecaja tržišnog rizika na Društvo kao niti promjena vezanih za mjerenje i upravljanje tržišnim rizikom.

a) Rizik promjene deviznih tečajeva

Društvo je izloženo valutnom riziku putem prodaje i kupnje sredstava plaćanja koji su iskazani u valuti koja nije funkcionalna valuta Društva. Valute koje podliježu rizicima su prvenstveno EUR, USD i CHF.

Društvo se izlaže valutnom riziku prilikom prodaje, nabave i kratkoročnih oročenja depozita koji su denominirani u stranoj valuti. Budući da Društvo na dan bilance nema obveza u stranim valutama plaćanja promjena valutnog rizika ne utječe značajno na poslovanje Društva (Bilješka *b) obveze po kreditima*).

KONČAR – ELEKTROINDUSTRIJA d.d.

Financijski izvještaj

31. prosinca 2013. godine

Bilješke uz financijske izvještaje (nastavak)

Izloženost Društva valutnom riziku je kako slijedi:

	EUR	CHF	Ostale valute	Ukupno strane valute	HRK	Ukupno
	000' HRK	000' HRK	000' HRK	000' HRK	000' HRK	000' HRK
31.12.2013.						
Dugotrajna potraživanja	4.987	-	-	4.987	20.122	25.109
Potraživanja od kupaca	374	-	-	374	180	554
Kratkotrajna financijska imovina	157.717	-	-	157.717	-	157.717
Novac i novčani ekvivalenti	24.173	16.313	-	40.486	74.726	115.212
Obveze prema ino dobavljačima	(289)	-	-	(289)	-	(289)
	186.962	16.313	-	203.275	95.028	298.303

	EUR	CHF	Ostale valute	Ukupno strane valute	HRK	Ukupno
	000' HRK	000' HRK	000' HRK	000' HRK	000' HRK	000' HRK
31.12.2012.						
Dugotrajna potraživanja	5.298	-	-	5.298	25.798	31.096
Potraživanja od kupaca	313	-	-	313	300	613
Kratkotrajna financijska imovina	90.548	15.988	-	106.536	20.000	126.536
Novac i novčani ekvivalenti	832	-	-	832	198.090	198.922
Obveze prema ino dobavljačima	(278)	-	-	(278)	-	(278)
	96.713	15.988	-	112.701	244.188	356.889

	Kratkoročna izloženost			Dugoročna izloženost		
	EUR 000 HRK	CHF 000 HRK	Ostale 000 HRK	EUR 000 HRK	USD 000 HRK	CHF 000 HRK
31.12.2013.						
Financijska imovina	182.264	16.313	-	4.987	-	-
Financijske obveze	(289)	-	-	-	-	-
Ukupna izloženost	181.975	16.313	-	4.987	-	-
31.12.2012.						
Financijska imovina	91.693	15.988	-	5.298	-	-
Financijske obveze	(278)	-	-	-	-	-
Ukupna izloženost	91.415	15.988	-	5.298	-	-

KONČAR – ELEKTROINDUSTRIJA d.d.

Financijski izvještaj

31. prosinca 2013. godine

Bilješke uz financijske izvještaje (nastavak)

U gore navedene tabele pod iznosima u eurima nisu navedena potraživanja za prodane stanove zbog ugovorene klauzule o povećanju/smanjenju potraživanja u odnosu na tečaj eur-a kod promjene tečaja za više od 5,1% u odnosu na tečaj koji je postojao u vrijeme sklapanja ugovora.

Analiza osjetljivosti

Jačanje/slabljenje tečaja kune u odnosu na EUR za 1%, CHF za 1% na dan izvještavanja povećalo/(smanjilo) bi dobit prije poreza za sljedeće vrijednosti:

	2013.	2012.
	Utjecaj na dobit prije poreza	Utjecaj na dobit prije poreza
	HRK'000	HRK'000
EUR	1.870	967
CHF	163	130

Ova analiza pretpostavlja da sve druge varijable, a posebno kamatne stope ostaju nepromijenjene.

Slabljenje tečaja kune u odnosu na spomenute valute za iste postotke na dan izvještavanja imalo bi vrijednosno jednak, ali suprotan utjecaj na dobit prije poreza, uz pretpostavku da ostale varijable ostaju nepromijenjene.

b) Rizik kamatnih stopa

Društvo nije izloženo kamatnom riziku budući da nema kamatonosnih obveza.

Kreditni rizik

Kreditni rizik je rizik da jedna strana ugovornog odnosa neće izvršiti svoje obveze te će time uzrokovati nastajanje financijskog gubitka drugoj strani. Društvo je prihvatilo politiku poslovanja samo s kreditno sposobnim i jamstvima osiguranim društvima čime umanjuje mogućnost nastajanja financijskih gubitaka zbog neispunjenih obveza. Društvo se služi podacima i mišljenjima prikupljenim od specijaliziranih bonitetnih kuća, Hrvatske gospodarske komore kao i javno objavljenim informacijama o financijskom položaju društava te koristi svoju bazu podataka kako bi rangiralo značajnije kupce. Utjecaj kreditnog rizika na Društvo kao i promjene u kreditnom rangiranju partnera konstantno su praćene i mjerene te je ukupna vrijednost zaključenih ugovora raspoređena između kreditno sposobnih partnera.

Potraživanja od kupaca i ostala potraživanja

Na izloženost Društva kreditnom riziku uglavnom utječu individualne karakteristike pojedinog kupca.

Demografija kupaca, uključujući rizik industrije i zemlje u kojoj kupac posluje ima manji utjecaj na kreditni rizik. Društvo ima kreditnu politiku po kojoj se bonitet svakog kupca analizira na individualnoj osnovi prije određivanja uvjeta plaćanja i uvjeta isporuke za kupca. Društvo određuje ispravak vrijednosti kupaca kao procjenu očekivanih gubitaka od potraživanja gubitaka te ostalih potraživanja i ulaganja. Starosna struktura potraživanja od kupaca (povezanih i nepovezanih) koja su dospjela ali se smatraju naplativim prikazane su u bilješkama 23 i 24.

KONČAR – ELEKTROINDUSTRIJA d.d.

Financijski izvještaj

31. prosinca 2013. godine

*Bilješke uz financijske izvještaje (nastavak)***Rizik likvidnosti**

Rizik likvidnosti je rizik da Društvo neće biti u mogućnosti ispuniti svoje financijske obveze u roku. Upravljanje rizikom likvidnosti je odgovornost Uprave koja je izgradila kvalitetan okvir za praćenje kratkoročnih, srednjoročnih i dugoročnih financiranja te svih zahtjeva vezanih za rizik likvidnosti. Društvo upravlja rizikom likvidnosti na način da konstantno prati predviđeni i stvarni novčani tijek uspoređujući ga s dospelosti financijske imovine i obveza.

Sljedeća tablica prikazuje dospelost financijskih obveza Društva na 31. prosinca 2013. godine sukladno ugovorenim ne-diskontiranim plaćanjima:

	Knjigov. vrijednost	Ugovoreni novčani tokovi	0 – 12 mjeseci	1 – 2 godine	2 – 5 godina	Više od 5 godina
	HRK'000	HRK'000	HRK'000	HRK'000	HRK'000	HRK'000
31. prosinca 2013.						
Dobavljači i ostale obveze	10.111	10.111	10.111	-	-	-
	10.111	10.111	10.111	-	-	-
31. prosinca 2012.						
Zajmovi	170	170	170	-	-	-
Dobavljači i ostale obveze	14.146	14.146	14.146	-	-	-
	14.316	14.316	14.316	-	-	-

39. Sudski sporovi i potencijalne obveze

U tijeku su sudski sporovi pokrenuti protiv Društva u zemlji u iznosu od 42.379 tisuća kuna, uvećano za zakonske zatezne kamate.

Na dan 31. prosinca 2013. godine za obveze po sudskim sporovima utvrđeno je rezerviranje troškova u iznosu od 52.877 tisuća kuna (glavnica + kamate). Uprava ne očekuje da će po ostalim sporovima nastati dodatni troškovi za Društvo.

Ukupna jamstva koje je izdalo Društvo utvrđena su u iznosu od 545.510 tisuća kuna (2012. godine u iznosu od 625.677 tisuća kuna) od čega se na činidbene garancije odnosi iznos od 335.349 tisuća kuna (2012. godine u iznosu od 387.859 tisuća kuna).

40. Događaji nakon datuma bilance

U 2014. godini Uprava Društva će Glavnoj skupštini podnijeti prijedlog odluke o povećanju temeljnog kapitala Društva (odobren od strane Nadzornog odbora u prosincu 2013. godine) sukladno kojoj bi se za iznos od 180.048 tisuća kuna povećao temeljni kapital Društva u 2014. godini. Temeljni kapital se povećava sa iznosa od 1.028.848 tisuća kuna na iznos od 1.208.896 tisuća kuna i to unosom dobiti tekuće godine u temeljni kapital u iznosu od 110.200 tisuća kuna (reinvestirana dobit), te za iznos od 69.848 tisuća kuna iz ostalih rezervi formiranih prethodnih godina. Povećanje temeljnog kapitala provest će se povećanjem nominalne vrijednosti dionica za 70 kuna po dionici, odnosno sa 400 kuna na 470 kuna.

U siječnju 2014. godine Društvo je dokapitaliziralo društvo Končar Obnovljivi izvori d.o.o. uplatom u novcu u iznosu od 26 milijuna kuna.



Osim navedenog, nakon datuma izvještavanja, a do datuma odobrenja financijskih izvještaja nije bilo događaja koji bi značajno utjecali na godišnje financijske izvještaje Društva za 2013. godinu, koji bi, slijedom toga, trebali biti objavljeni.

41. Sastavljanje i odobravanje financijskih izvještaja

Financijske izvještaje iznijete na prethodnim stranicama sastavila je i odobrila njihovo izdavanje Uprava Društva dana 14. ožujka 2014. godine.

Darinko Bago

Predsjednik Uprave



»KONČAR« d.d. ZAGREB
FALLEROVO SETALIŠTE 22
1

Prilog 1.

Razdoblje izvještavanja:

01.01.2013.

do

31.12.2013.

Godišnji financijski izvještaj poduzetnika GFI-POD

Matični broj (MB): 03282635

Matični broj subjekta (MBS): 080040936

Osobni identifikacijski broj (OIB): 45050126417

Tvrka izdavateljca: KONČAR - ELEKTROINDUSTRIJA d.d.

Poštanski broj i mjesto: 10000 ZAGREB

Ulica i kućni broj: FALLEROVO ŠETALIŠTE 22

Adresa e-pošte: koncar.finance@koncar.hr

Internet adresa: www.koncar.hr

Šifra i naziv općine/grada: 133 Zagreb

Šifra i naziv županije: 21 Grad Zagreb

Broj zaposlenih: 53

(krajem godine)

Konsolidirani izvještaj: NE

Šifra NKD-a: 2711

Knjigovodstveni servis:

Osoba za kontakt: ILIĆ VESNA

(unos se samo prezime i ime osobe za kontakt)

Telefon: 01 3667183

Telefaks: 01 3667177

Adresa e-pošte: vesna.ilic@koncar.hr

Prezime i ime: BAGO DARINKO

(osoba ovlaštene za zastupanje)

Dokumentacija za objavu:

1. Revidirani godišnji financijski izvještaji s revizorskim izvješćem s revizorskim izvješćem
2. Izvještaj posloводства
3. Izjava osoba odgovornih za sastavljanje godišnjeg izvještaja,
4. Odluka nadležnog tijela (prijedlog) o utvrđivanju godišnjih financijskih izvještaja
5. Odluka o prijedlogu raspodjele dobiti ili pokriću gubitka

u PDF formatu



M.P.

(potpis osobe ovlaštene za zastupanje)

»KONČAR« d.d. ZAGREB
FALLEROVO ŠETALIŠTE 22
3

BILANCA
stanje na dan 31.12.2013.

Obveznik: KONČAR - ELEKTROINDUSTRIJA d.d. ZAGREB				
Naziv pozicije	AOP oznaka	Rbr. bilješke	Prethodna godina (neto)	Tekuća godina (neto)
1	2	3	4	5
A) POTRAŽIVANJA ZA UPISANI A NEUPLAĆENI KAPITAL	001		0	
B) DUGOTRAJNA IMOVINA (003+010+020+029+033)	002		1.087.179.876	1.137.376.544
I. NEMATERIJALNA IMOVINA (004 do 009)	003		0	250.000
1. Izdaci za razvoj	004			
2. Koncesije, patenti, licencije, robne i uslužne marke, softver i ostala prava	005			
3. Goodwill	006			
4. Predujmovi za nabavu nematerijalne imovine	007			
5. Nematerijalna imovina u pripremi	008	16		250.000
6. Ostala nematerijalna imovina	009			
II. MATERIJALNA IMOVINA (011 do 019)	010		345.712.486	349.872.420
1. Zemljište	011	17	76.201.035	75.233.935
2. Građevinski objekti	012	17	128.856.608	122.657.828
3. Postrojenja i oprema	013	17	24.476.093	20.877.208
4. Alati, pogonski inventar i transportna imovina	014	17	2.616.150	2.484.904
5. Biološka imovina	015			
6. Predujmovi za materijalnu imovinu	016	17	13.387.643	20.657.025
7. Materijalna imovina u pripremi	017	17	446.616	524.204
8. Ostala materijalna imovina	018	17	63.376	63.376
9. Ulaganje u nekretnine	019	18	99.664.965	107.373.940
III. DUGOTRAJNA FINACIJSKA IMOVINA (021 do 028)	020		710.371.905	762.145.117
1. Udjeli (dionice) kod povezanih poduzetnika	021	19-20	706.450.920	759.040.062
2. Dani zajmovi povezanim poduzetnicima	022			
3. Sudjelujući interesi (udjeli)	023			
4. Zajmovi dani poduzetnicima u kojima postoje sudjelujući interesi	024			
5. Ulaganja u vrijednosne papire	025	21	3.920.985	3.105.055
6. Dani zajmovi, depoziti i slično	026			
7. Ostala dugotrajna financijska imovina	027			
8. Ulaganja koja se obračunavaju metodom udjela	028			
IV. POTRAŽIVANJA (030 do 032)	029		31.095.485	25.109.007
1. Potraživanja od povezanih poduzetnika	030			
2. Potraživanja po osnovi prodaje na kredit	031	22	25.797.618	20.122.000
3. Ostala potraživanja	032	22	5.297.867	4.987.007
V. ODGOĐENA POREZNA IMOVINA	033			
C) KRATKOTRAJNA IMOVINA (035+043+050+058)	034		440.662.121	411.443.191
I. ZALIHE (036 do 042)	035		794.388	33.435
1. Sirovine i materijal	036			
2. Proizvodnja u tijeku	037			
3. Gotovi proizvodi	038			
4. Trgovačka roba	039			
5. Predujmovi za zalihe	040		794.388	33.435
6. Dugotrajna imovina namijenjena prodaji	041			
7. Biološka imovina	042			
II. POTRAŽIVANJA (044 do 049)	043		31.391.668	81.875.622
1. Potraživanja od povezanih poduzetnika	044	23	17.992.512	63.354.921
2. Potraživanja od kupaca	045	24	612.509	553.984
3. Potraživanja od sudjelujućih poduzetnika	046			
4. Potraživanja od zaposlenika i članova poduzetnika	047	25	43.176	47.627
5. Potraživanja od države i drugih institucija	048			
6. Ostala potraživanja	049	25	12.743.471	17.919.090
III. KRATKOTRAJNA FINACIJSKA IMOVINA (051 do 057)	050		209.553.828	214.321.972
1. Udjeli (dionice) kod povezanih poduzetnika	051			
2. Dani zajmovi povezanim poduzetnicima	052	26	83.018.262	56.604.644
3. Sudjelujući interesi (udjeli)	053			
4. Zajmovi dani poduzetnicima u kojima postoje sudjelujući interesi	054			
5. Ulaganja u vrijednosne papire	055			
6. Dani zajmovi, depoziti i slično	056			
7. Ostala financijska imovina	057	27	126.535.566	157.717.328
IV. NOVAC U BANCI I BLAGAJNI	058	28	198.922.237	115.212.162
D) PLAĆENI TROŠKOVI BUDUĆEG RAZDOBLJA I OBRAČUNATI PRIHODI	059	29	1.157.065	1.171.651
E) UKUPNO AKTIVA (001+002+034+059)	060		1.528.999.062	1.549.991.386
F) IZVANBILANČNI ZAPISI	061	36	745.924.395	638.831.274

PASIVA				
A) KAPITAL I REZERVE (063+064+065+071+072+075+078)	062		1.376.809.504	1.482.812.078
I. TEMELJNI (UPISANI) KAPITAL	063	30	1.028.847.600	1.028.847.600
II. KAPITALNE REZERVE	064		719.579	719.579
III. REZERVE IZ DOBITI (066+067-068+069+070)	065		197.000.749	273.420.895
1. Zakonske rezerve	066		17.997.220	23.454.999
2. Rezerve za vlastite dionice	067		265.600	3.237.716
3. Vlastite dionice i udjeli (odbitna stavka)	068		265.600	3.237.716
4. Statutarne rezerve	069		102.458.881	138.879.053
5. Ostale rezerve	070		76.544.648	111.086.843
IV. REVALORIZACIJSKE REZERVE	071			
V. ZADRŽANA DOBIT ILI PRENESENI GUBITAK (073-074)	072		41.085.994	37.997.206
1. Zadržana dobit	073		41.085.994	37.997.206
2. Prenešeni gubitak	074		0	0
VI. DOBIT ILI GUBITAK POSLOVNE GODINE (076-077)	075		109.155.582	141.826.798
1. Dobit poslovne godine	076		109.155.582	141.826.798
2. Gubitak poslovne godine	077		0	0
VII. MANJINSKI INTERES	078			
B) REZERVIRANJA (080 do 082)	079		137.873.197	57.068.690
1. Rezerviranja za mirovine, otpremnine i slične obveze	080	31	1.187.395	1.723.731
2. Rezerviranja za porezne obveze	081			
3. Druga rezerviranja	082	31	136.685.802	55.344.959
C) DUGOROČNE OBVEZE (084 do 092)	083			0
1. Obveze prema povezanim poduzetnicima	084			
2. Obveze za zajmove, depozite i slično	085			
3. Obveze prema bankama i drugim financijskim institucijama	086			
4. Obveze za predujmove	087			
5. Obveze prema dobavljačima	088			
6. Obveze po vrijednosnim papirima	089			
7. Obveze prema poduzetnicima u kojima postoje sudjelujući interesi	090			
8. Ostale dugoročne obveze	091			
9. Odgođena porezna obveza	092			
D) KRATKOROČNE OBVEZE (094 do 105)	093		14.316.361	10.110.618
1. Obveze prema povezanim poduzetnicima	094	32	2.088.311	3.391.942
2. Obveze za zajmove, depozite i slično	095	33	170.000	
3. Obveze prema bankama i drugim financijskim institucijama	096			
4. Obveze za predujmove	097			
5. Obveze prema dobavljačima	098	34	1.579.536	2.195.066
6. Obveze po vrijednosnim papirima	099			
7. Obveze prema poduzetnicima u kojima postoje sudjelujući interesi	100			
8. Obveze prema zaposlenicima	101	35	2.062.985	3.479.688
9. Obveze za poreze, doprinose i slična davanja	102	35	8.188.912	765.642
10. Obveze s osnove udjela u rezultatu	103	35	97.692	271.568
11. Obveze po osnovi dugotrajne imovine namijenjene prodaji	104			
12. Ostale kratkoročne obveze	105	35	128.925	6.712
E) ODGOĐENO PLAĆANJE TROŠKOVA I PRIHOD BUDUĆEGA RAZDOBLJA	106			
F) UKUPNO – PASIVA (062+079+083+093+106)	107		1.528.999.062	1.549.991.386
G) IZVANBILANČNI ZAPISI	108	36	745.924.395	638.831.274
DODATAK BILANCI (popunjava poduzetnik koji sastavlja konsolidirani godišnji financijski izvještaj)				
A) KAPITAL I REZERVE				
1. Pripisano imateljima kapitala matice	109			
2. Pripisano manjinskom interesu	110			

Napomena 1.: Dodatak bilanci popunjavaju poduzetnici koji sastavljaju konsolidirane godišnje financijske izvještaje.

RACUN DOBITI I GUBITKA
u razdoblju 01.01.2013. do 31.12.2013.

Obveznik: KONČAR - ELEKTROINDUSTRIJA d.d. ZAGREB				
Naziv pozicije	AOP oznaka	Rbr. bilješke	Prethodna godina	Tekuća godina
1	2	3	4	5
I. POSLOVNI PRIHODI (112+113)	111		117.929.410	138.811.094
1. Prihodi od prodaje	112	3	53.744.840	52.783.759
2. Ostali poslovni prihodi	113	4	64.184.570	86.027.335
II. POSLOVNI RASHODI (115+116+120+124+125+126+129+130)	114		74.981.709	85.438.513
1. Promjene vrijednosti zaliha proizvodnje u tijeku i gotovih proizvoda	115			
2. Materijalni troškovi (117 do 119)	116		33.785.125	38.529.546
a) Troškovi sirovina i materijala	117	5	5.372.829	5.900.332
b) Troškovi prodane robe	118			
c) Ostali vanjski troškovi	119	6	28.412.296	32.629.214
3. Troškovi osoblja (121 do 123)	120		20.666.044	21.259.026
a) Neto plaće i nadnice	121	7	9.834.285	10.086.243
b) Troškovi poreza i doprinosa iz plaća	122	7	8.522.189	8.843.391
c) Doprinosi na plaće	123	7	2.309.570	2.329.392
4. Amortizacija	124	8	10.331.247	10.841.703
5. Ostali troškovi	125	9	7.907.789	12.100.038
6. Vrijednosno usklađivanje (127+128)	126			2.097.311
a) dugotrajne imovine (osim financijske imovine)	127			
b) kratkotrajne imovine (osim financijske imovine)	128	10		2.097.311
7. Rezerviranja	129	11	241.079	536.336
8. Ostali poslovni rashodi	130		2.050.425	74.553
III. FINANIJSKI PRIHODI (132 do 136)	131		133.728.169	103.003.734
1. Kamate, tečajne razlike, dividende i slični prihodi iz odnosa s povezanim poduzetnicima	132	12	27.451.205	40.633.092
2. Kamate, tečajne razlike, dividende, slični prihodi iz odnosa s nepovezanim poduzetnicima i drugim osobama	133	12	18.053.591	17.102.942
3. Dio prihoda od pridruženih poduzetnika i sudjelujućih interesa	134	12	71.786.659	45.083.698
4. Nerealizirani dobiti (prihodi) od financijske imovine	135	12	16.436.714	184.002
5. Ostali financijski prihodi	136			
IV. FINANIJSKI RASHODI (138 do 141)	137		62.432.486	14.549.517
1. Kamate, tečajne razlike i drugi rashodi s povezanim poduzetnicima	138			
2. Kamate, tečajne razlike i drugi rashodi iz odnosa s nepovezanim poduzetnicima i drugim osobama	139	13	3.667.567	4.694.503
3. Nerealizirani gubici (rashodi) od financijske imovine	140	13	58.691.629	9.655.082
4. Ostali financijski rashodi	141		73.290	199.932
V. UDIO U DOBITI OD PRIDRUŽENIH PODUZETNIKA	142			
VI. UDIO U GUBITKU OD PRIDRUŽENIH PODUZETNIKA	143			
VII. IZVANREDNI - OSTALI PRIHODI	144			
VIII. IZVANREDNI - OSTALI RASHODI	145			
IX. UKUPNI PRIHODI (111+131+142 + 144)	146		251.657.579	241.814.828
X. UKUPNI RASHODI (114+137+143 + 145)	147		137.414.195	99.988.030
XI. DOBIT ILI GUBITAK PRIJE OPOREZIVANJA (146-147)	148		114.243.384	141.826.798
1. Dobit prije oporezivanja (146-147)	149		114.243.384	141.826.798
2. Gubitak prije oporezivanja (147-146)	150		0	0
XII. POREZ NA DOBIT	151	14	5.087.802	
XIII. DOBIT ILI GUBITAK RAZDOBLJA (148-151)	152		109.155.582	141.826.798
1. Dobit razdoblja (149-151)	153		109.155.582	141.826.798
2. Gubitak razdoblja (151-148)	154			

DODATAK RDG-u (popunjava poduzetnik koji sastavlja konsolidirani godišnji financijski izvještaj)				
XIV. DOBIT ILI GUBITAK RAZDOBLJA				
1. Pripisana imateljima kapitala matice	155			
2. Pripisana manjinskom interesu	156			
IZVJEŠTAJ O OSTALOJ SVEOBUHVAATNOJ DOBITI (popunjava poduzetnik obveznik primjene MSFI-a)				
I. DOBIT ILI GUBITAK RAZDOBLJA (= 152)	157		109.155.582	141.826.798
II. OSTALA SVEOBUHVAATNA DOBIT/GUBITAK PRIJE POREZA (159 do 165)	158		58.642	-15.767
1. Tečajne razlike iz preračuna inozemnog poslovanja	159		58.642	-15.767
2. Promjene revalorizacijskih rezervi dugotrajne materijalne i nematerijalne imovine	160			
3. Dobit ili gubitak s osnove ponovnog vrednovanja financijske imovine raspoložive za prodaju	161			
4. Dobit ili gubitak s osnove učinkovite zaštite novčanog toka	162			
5. Dobit ili gubitak s osnove učinkovite zaštite neto ulaganja u inozemstvu	163			
6. Udio u ostaloj sveobuhvatnoj dobiti/gubitku pridruženih poduzetnika	164			
7. Aktuarski dobiti/gubici po planovima definiranih primanja	165			
III. POREZ NA OSTALU SVEOBUHVAATNU DOBIT RAZDOBLJA	166			
IV. NETO OSTALA SVEOBUHVAATNA DOBIT ILI GUBITAK RAZDOBLJA (158-166)	167		58.642	-15.767
V. SVEOBUHVAATNA DOBIT ILI GUBITAK RAZDOBLJA (157+167)	168		109.214.224	141.811.031
DODATAK Izvještaju o ostaloj sveobuhvatnoj dobiti (popunjava poduzetnik koji sastavlja konsolidirani godišnji financijski izvještaj)				
VI. SVEOBUHVAATNA DOBIT ILI GUBITAK RAZDOBLJA				
1. Pripisana imateljima kapitala matice	169			
2. Pripisana manjinskom interesu	170			

IZVJEŠTAJ O NOVČANOM TIJEKU - Indirektna metoda
u razdoblju _____. do _____.

Obveznik: _____			
Naziv pozicije	AOP oznaka	Prethodna godina	Tekuća godina
1	2	3	4
NOVČANI TIJEK OD POSLOVNIH AKTIVNOSTI			
1. Dobit prije poreza	001		
2. Amortizacija	002		
3. Povećanje kratkoročnih obveza	003		
4. Smanjenje kratkotrajnih potraživanja	004		
5. Smanjenje zaliha	005		
6. Ostalo povećanje novčanog tijeka	006		
I. Ukupno povećanje novčanog tijeka od poslovnih aktivnosti (001 do 006)	007	0	0
1. Smanjenje kratkoročnih obveza	008		
2. Povećanje kratkotrajnih potraživanja	009		
3. Povećanje zaliha	010		
4. Ostalo smanjenje novčanog tijeka	011		
II. Ukupno smanjenje novčanog tijeka od poslovnih aktivnosti (008 do 011)	012	0	0
A1) NETO POVEĆANJE NOVČANOG TIJEKA OD POSLOVNIH	013	0	0
A2) NETO SMANJENJE NOVČANOG TIJEKA OD POSLOVNIH	014	0	0
NOVČANI TIJEK OD INVESTICIJSKIH AKTIVNOSTI			
1. Novčani primici od prodaje dugotrajne materijalne i nematerijalne imovine	015		
2. Novčani primici od prodaje vlasničkih i dužničkih instrumenata	016		
3. Novčani primici od kamata	017		
4. Novčani primici od dividendi	018		
5. Ostali novčani primici od investicijskih aktivnosti	019		
III. Ukupno novčani primici od investicijskih aktivnosti (015 do 019)	020	0	0
1. Novčani izdaci za kupnju dugotrajne materijalne i nematerijalne imovine	021		
2. Novčani izdaci za stjecanje vlasničkih i dužničkih financijskih instrumenata	022		
3. Ostali novčani izdaci od investicijskih aktivnosti	023		
IV. Ukupno novčani izdaci od investicijskih aktivnosti (021 do 023)	024	0	0
B1) NETO POVEĆANJE NOVČANOG TIJEKA OD INVESTICIJSKIH	025	0	0
B2) NETO SMANJENJE NOVČANOG TIJEKA OD INVESTICIJSKIH	026	0	0
NOVČANI TIJEK OD FINACIJSKIH AKTIVNOSTI			
1. Novčani primici od izdavanja vlasničkih i dužničkih financijskih instrumenata	027		
2. Novčani primici od glavnice kredita, zadužnica, pozajmica i drugih posudbi	028		
3. Ostali primici od financijskih aktivnosti	029		
V. Ukupno novčani primici od financijskih aktivnosti (027 do 029)	030	0	0
1. Novčani izdaci za otplatu glavnice kredita i obveznica	031		
2. Novčani izdaci za isplatu dividendi	032		
3. Novčani izdaci za financijski najam	033		
4. Novčani izdaci za otkup vlastitih dionica	034		
5. Ostali novčani izdaci od financijskih aktivnosti	035		
VI. Ukupno novčani izdaci od financijskih aktivnosti (031 do 035)	036	0	0
C1) NETO POVEĆANJE NOVČANOG TIJEKA OD FINACIJSKIH	037	0	0
C2) NETO SMANJENJE NOVČANOG TIJEKA OD FINACIJSKIH	038	0	0
Ukupno povećanje novčanog tijeka (013 – 014 + 025 – 026 + 037 – 038)	039	0	0
Ukupno smanjenje novčanog tijeka (014 – 013 + 026 – 025 + 038 – 037)	040	0	0
Novac i novčani ekvivalenti na početku razdoblja	041		
Povećanje novca i novčanih ekvivalenata	042		
Smanjenje novca i novčanih ekvivalenata	043		
Novac i novčani ekvivalenti na kraju razdoblja	044	0	0

IZVJEŠTAJ O NOVČANOM TIJEKU - Direktna metoda
u razdoblju 01.01.2013. do 31.12.2013.

Obveznik: KONČAR - ELEKTROINDUSTRIJA d.d. ZAGREB				
Naziv pozicije	AOP oznaka	Rbr. bilješke	Prethodna godina	Tekuća godina
1	2	3	4	5
NOVČANI TIJEK OD POSLOVNIH AKTIVNOSTI				
1. Novčani primici od kupaca	001		76.386.399	62.710.346
2. Novčani primici od tantijema, naknada, provizija i sl.	002			
3. Novčani primici od osiguranja za naknadu šteta	003			
4. Novčani primici s osnove povrata poreza	004			
5. Ostali novčani primici	005		12.432.002	13.488.857
I. Ukupno novčani primici od poslovnih aktivnosti (001 do 005)	006		88.818.401	76.199.203
1. Novčani izdaci dobavljačima	007		45.267.611	48.193.958
2. Novčani izdaci za zaposlene	008		21.024.046	22.053.221
3. Novčani izdaci za osiguranje za naknade šteta	009			
4. Novčani izdaci za kamate	010		2.672	1.854
5. Novčani izdaci za poreze	011		5.377.528	15.733.952
6. Ostali novčani izdaci	012		10.187.919	11.643.433
II. Ukupno novčani izdaci od poslovnih aktivnosti (007 do 012)	013		81.859.776	97.626.418
A1) NETO POVEĆANJE NOVČANOG TIJEKA OD POSLOVNIH AKTIVNOSTI (006-013)	014		6.958.625	0
A2) NETO SMANJENJE NOVČANOG TIJEKA OD POSLOVNIH AKTIVNOSTI (013-006)	015		0	21.427.215
NOVČANI TIJEK OD INVESTICIJSKIH AKTIVNOSTI				
1. Novčani primici od prodaje dugotrajne materijalne i nematerijalne imovine	016		2.113.109	7.909.045
2. Novčani primici od prodaje vlasničkih i dužničkih instrumenata	017		1.804.126	1.541.159
3. Novčani primici od kamata*	018		19.328.494	15.023.621
4. Novčani primici od dividendi*	019		95.447.103	21.596.130
5. Ostali novčani primici od investicijskih aktivnosti	020			
III. Ukupno novčani primici od investicijskih aktivnosti (016 do 020)	021		118.692.832	46.069.955
1. Novčani izdaci za kupnju dugotrajne materijalne i nematerijalne imovine	022		31.881.508	16.274.137
2. Novčani izdaci za stjecanje vlasničkih i dužničkih financijskih instrumenata	023		11.417.400	46.299.990
3. Ostali novčani izdaci od investicijskih aktivnosti	024			
IV. Ukupno novčani izdaci od investicijskih aktivnosti (022 do 024)	025		43.298.908	62.574.127
B1) NETO POVEĆANJE NOVČANOG TIJEKA OD INVESTICIJSKIH AKTIVNOSTI (021-025)	026		75.393.924	0
B2) NETO SMANJENJE NOVČANOG TIJEKA OD INVESTICIJSKIH AKTIVNOSTI (025-021)	027		0	16.504.172
NOVČANI TIJEK OD FINACIJSKIH AKTIVNOSTI				
1. Novčani primici od izdavanja vlasničkih i dužničkih financijskih instrumenata	028		0	0
2. Novčani primici od glavnice kredita, zadužnica, pozajmica i drugih posudbi	029		67.422.852	47.523.995
3. Ostali primici od financijskih aktivnosti	030		162.478.816	234.954.353
V. Ukupno novčani primici od financijskih aktivnosti (028 do 030)	031		229.901.668	282.478.348
1. Novčani izdaci za otplatu glavnice kredita i obveznica	032		340.000	170.000
2. Novčani izdaci za isplatu dividendi	033		30.766.728	30.784.505
3. Novčani izdaci za financijski najam	034			
4. Novčani izdaci za otkup vlastitih dionica	035			
5. Ostali novčani izdaci od financijskih aktivnosti	036		124.764.224	297.302.531
VI. Ukupno novčani izdaci od financijskih aktivnosti (032 do 036)	037		155.870.952	328.257.036
C1) NETO POVEĆANJE NOVČANOG TIJEKA OD FINACIJSKIH AKTIVNOSTI (031-037)	038		74.030.716	0
C2) NETO SMANJENJE NOVČANOG TIJEKA OD FINACIJSKIH AKTIVNOSTI (037-031)	039		0	45.778.688
Ukupno povećanje novčanog tijeka (014 – 015 + 026 – 027 + 038 – 039)	040		156.383.265	0
Ukupno smanjenje novčanog tijeka (015 – 014 + 027 – 026 + 039 – 038)	041		0	83.710.075
Novac i novčani ekvivalenti na početku razdoblja	042	28	42.538.972	198.922.237
Povećanje novca i novčanih ekvivalenata	043		156.383.265	
Smanjenje novca i novčanih ekvivalenata	044			83.710.075
Novac i novčani ekvivalenti na kraju razdoblja	045	28	198.922.237	115.212.162

* Primici s osnove kamata i dividendi mogu se razvrstati kao i poslovne aktivnosti (MRS 7 Dodatak A)

IZVJESTAJ O PROMJENAMA KAPITALA

za razdoblje od 1.1.2013 do 31.12.2013

Obveznik: KONČAR - ELEKTROINDUSTRIJA d.d. ZAGREB

Naziv pozicije	AOP oznaka	Rbr. bilješke	Prethodna godina	Tekuća godina
1	2	3	4	5
1. Upisani kapital	001		1.028.847.600	1.028.847.600
2. Kapitalne rezerve	002		719.579	719.579
3. Rezerve iz dobiti	003		197.000.749	273.420.895
4. Zadržana dobit ili preneseni gubitak	004		41.085.994	37.997.206
5. Dobit ili gubitak tekuće godine	005		109.155.582	141.826.798
6. Revalorizacija dugotrajne materijalne imovine	006			
7. Revalorizacija nematerijalne imovine	007			
8. Revalorizacija financijske imovine raspoložive za prodaju	008			
9. Ostala revalorizacija	009			
10. Ukupno kapital i rezerve (AOP 001 do 009)	010	030	1.376.809.504	1.482.812.078
11. Tečajne razlike s naslova neto ulaganja u inozemno poslovanje	011		58.642	-15.767
12. Tekući i odgođeni porezi (dio)	012			
13. Zaštita novčanog tijeka	013			
14. Promjene računovodstvenih politika	014			
15. Ispravak značajnih pogrešaka prethodnog razdoblja	015			
16. Ostale promjene kapitala	016		79.383.840	106.018.341
17. Ukupno povećanje ili smanjenje kapitala (AOP 011 do 016)	017		79.442.482	106.002.574
17 a. Pripisano imateljima kapitala matice	018			
17 b. Pripisano manjinskom interesu	019			

Stavke koje umanjuju kapital upisuju se s negativnim predznakom

Podaci pod AOP oznakama 001 do 009 upisuju se kao stanje na datum bilance

IZJAVA OSOBA ODGOVORNIH ZA SASTAVLJANJE FINANCIJSKIH IZVJEŠTAJA KONČAR – ELEKTROINDUSTRIJE d.d.

Ova izjava Uprave Končar – Elektroindustrije d.d., Zagreb daje se u svezi sastavljanja i objavljivanja financijskih izvještaja Končar – Elektroindustrije d.d. za razdoblje 1-12. 2013. godine.

Financijski izvještaji sastavljeni su sukladno Međunarodnim standardima financijskog izvještavanja koje se primjenjuju u Europskoj uniji.

Konsolidirani financijski izvještaji prema našem najboljem saznanju, daju cjelovit i istinit prikaz bilance stanja, računa dobiti i gubitka, novčanog tijeka i izvještaja o promjeni kapitala Končar – Elektroindustrije d.d.

Potpisano u ime Uprave:

Končar – Elektroindustrija d.d.
Predsjednik Uprave

Darinko Bago

»KONČAR« d.d. ZAGREB
FALLEROVO ŠETALIŠTE 22
3

07.04. 2014.godine

Temeljem odredbe članka 220. i 300.d Zakona o trgovačkim društvima te odredbe članka 22., 23., stavka 2. i 24. Statuta Končar – Elektroindustrije d.d., Uprava i Nadzorni odbor Končar – Elektroindustrije d.d. dana 07.04. 2014. godine usvojili su slijedeću

O D L U K U

O utvrđivanju godišnjih financijskih izvještaja za 2013. godinu

Nadzorni odbor i Uprava Končar – Elektroindustrije d.d. zajednički su utvrdili godišnje financijske izvještaje za 2013. godinu i to:

1. Bilancu sa zbrojem aktive, odnosno pasive u iznosu od 1.549.991.386 kn

2. Račun dobiti i gubitka s pozicijama:

• Ukupni prihodi	- u iznosu od	241.814.828 kn
• Ukupni rashodi	- u iznosu od	99.988.030 kn
• Dobit prije oporezivanja	- u iznosu od	141.826.798 kn
• Porez na dobit	- u iznosu od	-
• Dobit nakon oporezivanja	- u iznosu od	141.826.798 kn
• Ostala sveobuhvatna dobit	- u iznosu od	(15.767) kn
• Sveobuhvatna dobit razdoblja	- u iznosu od	141.811.013 kn


3. Bilješke uz financijske izvještaje za 2013. godinu

Predsjednik Nadzornog odbora


Nenad Filipović

Predsjednik Uprave


Darinko Bago


U Zagrebu, 07.04.2014.godine

»KONČAR« d.d. ZAGREB
FALLEROVO ŠETALIŠTE 22
3

Temeljem odredbe članka 220. i 330.d Zakona o trgovačkim društvima (Narodne novine broj: 111/93, 34/99, 121/99, 52/00 i 118/03), te odredbe članka 22., 23. stavka 2. i 24. Statuta KONČAR – ELEKTROINDUSTRIJE d.d., Uprava i Nadzorni odbor KONČAR – ELEKTROINDUSTRIJE d.d. dana 07. travnja 2014. godine donose odluku o utvrđivanju godišnjih financijskih izvještaja za 2013.godinu i donose sljedeću

O D L U K U

Temeljem odredbe članka 220. i 330.d Zakona o trgovačkim društvima (Narodne novine broj: 111/93, 34/99, 121/99, 52/00 i 118/03), te odredbe članka 22., 23. stavka 2. i 24. Statuta KONČAR – ELEKTROINDUSTRIJE d.d., Uprava i Nadzorni odbor KONČAR – ELEKTROINDUSTRIJE d.d. dana 07. travnja 2014. godine donose odluku o utvrđivanju godišnjih financijskih izvještaja za 2013.godinu i donose sljedeću

O D L U K U

Neto dobit KONČAR – ELEKTROINDUSTRIJE d.d. ostvarena u poslovnoj 2013.godini iznosi 141.826.798,02 kune. Dobit u iznosu od 141.826.798,02 kune raspoređuje se:

- u zakonske rezerve (5%)	- u iznosu od 7.091.339,90 kuna
- u statutarne rezerve	- u iznosu od 24.535.458,12 kuna
- povećanje temeljnog kapitala / reinvestirana dobit	- u iznosu od 110.200.000,00 kuna

Ukupno	141.826.798,02 kuna
--------	---------------------

II Predlaže se Glavnoj skupštini KONČAR – ELEKTROINDUSTRIJE d.d. da se :

- Iz zadržane dobiti prethodnih godina isplati dioničarima dividenda u iznosu od 30.811.428,00 kuna . Navedeni iznos predstavlja dividendu 12,00 kuna po dionici

(ukupan broj dionica 2.572.119 umanjen za vlastite dionice 4.500 komada = 2.567.919 dionice; $30.811.428,00 \text{ kn} : 2.567.919 \text{ dionica} = 12,00 \text{ kuna po dionici}$)

Predsjednik Nadzornog odbora


Nenad Filipović

Predsjednik Uprave


Darinko Bago

U Zagrebu, 07.04.2014. godine

»KONČAR« d.d. ZAGREB
FALLEROVO ŠETALIŠTE 22
3