

2. IZVJEŠTAJ UPRAVE O STANJU DRUŠTVA U 2012. GODINI

2.1. UVOD

Grupa Končar ostvarila je u 2012. godini dobre poslovne rezultate unatoč zahtjevnom poslovnom okruženju. Konsolidirani prihodi ostvareni od prodaje proizvoda i usluga veći su za 3,4% od ostvarenih u prethodnoj godini te na nivou planiranih za 2012. godinu.

Grupa Končar je za 2012. godinu ostvarila pozitivan financijski rezultat. Konsolidirana dobit Grupe prije oporezivanja iznosi 200 milijuna kuna što je 8,7% više od plana za 2012. godinu i 5% manje od ostvarenog za 2011. godinu. Porez na dobit obračunat je u iznosu od 21,7 milijuna kuna, dobit nakon oporezivanja iznosi 178,3 milijuna kuna u čemu nekontrolirajućem interesu pripada 27,8 milijuna kuna a vlasnicima dionica Matice Grupe 150,5 milijuna kuna ili 12,4% više od planiranog i 7,3% manje od ostvarenja u 2011. godini.

Uz dobre financijske rezultate Grupa Končar je u 2012. godini uložila znatna sredstva i kadrovske potencijale u poboljšanje tehničko-tehnološke razine cijele Grupe. U tu svrhu uloženo je 240,9 milijuna kuna (50% su vlastita sredstva) i to najveći dio u razvoj i proizvodnju prve domaće vjetroelektrane te samostalnu izgradnju Visokonaponskog laboratorija za ispitivanje srednjih energetske transformatora. Te aktivnosti u kojima je sudjelovao veći broj ovisnih društava utjecale su na povećanje dugotrajne materijalne i nematerijalne imovine. Zbog značajnog angažmana vlastitih novčanih sredstava u financiranje navedenih objekata došlo je do odgovarajućeg smanjenja novca i novčanih ekvivalenata. Valorizacija i efekti uloženi sredstava i sinergije povezanih društava očekuju se u narednom razdoblju povećanjem ukupnih konsolidiranih prihoda.

U 2012. godini prihodi od prodaje proizvoda i usluga ostvareni su u iznosu od 2.441,6 milijuna kuna što je na nivou planiranog i 3,4% više od ostvarenog u 2011. godini. Na domaćem tržištu ostvaren je prihod od prodaje proizvoda i usluga u iznosu od 1.226,5 milijuna kuna što je 12% više od ostvarenog u 2011. godini i 3,8% više od plana za 2012. godinu. Prihodi od prodaje proizvoda i usluga na inozemnom tržištu ostvareni su u iznosu od 1.227,9 milijuna kuna što je 4,8% manje od ostvarenja u 2011. godini i 5% manje od planiranog. Korekcija prihoda za odgođene prihode iznosi 12,8 milijuna kuna. Porasli su prihodi od prodaje proizvoda i usluga Hrvatskoj elektroprivredi za 39% u odnosu na ostvarenje u 2011. godini. Dovršena je isporuka, montaža i puštanje u pogon generatora A (prvi od 4 generatora) za rekonstrukciju HE Zakućac. Činjenica da Končar izvodi revitalizaciju objekta koji je izgrađen prije pedeset godina pokazuje kontinuiranost poslovanja Končara i mogućnosti izvedbe najsloženijih poslova na području energetike. U 2012. godini završena je izgradnja vjetroelektrane Pometeno brdo koja je rezultat vlastitog razvoja i domaće proizvodnje. Prihodi od prodaje proizvoda i usluga u izvozu ostvareni su u iznosu od 1.227,9 milijuna kuna i čine 50% ukupnih prihoda. Realiziran je cijeli niz objekata na zahtjevnom tržištu Europske unije, u zemljama okruženja a značajan izvoz ostvaren je i u zemlje Afrike i Azije.

Na izvoznim tržištima u kojima Končar plasira najveći dio svojih proizvoda smanjena je potražnja, te je došlo do pada poslovnih aktivnosti na području energetike i transporta te daljnjeg pogoršanja na području programa kućanskih aparata i rasklopne opreme. U cilju smanjenja negativnog utjecaja ekonomsko – financijske krize, osiguranja stabilnog poslovanja te održavanja i jačanja tržišne pozicije, u društvima Grupe Končar poduzeto je više mjera. Prije svega, pojačani su napor u svrhu traženja novih tržišta i pojačanog nuđenja, provedene su mjere za veću sinergiju unutar sustava te su provedene mjere za smanjenje troškova poslovanja. Sve provedene mjere rezultirale su nastavkom profitabilnog poslovanja i financijskom stabilnošću Grupe. Dobri poslovni rezultati ostvareni su i temelje se na vlastitom razvoju proizvoda i proizvodnje, a istraživački projekti su trajna odrednica Končara te se nastavljaju i u slijedećem razdoblju inoviranjem i razvojem koji trebaju rezultirati novim proizvodima i širenjem poslovnih aktivnosti.

U 2012. godini ukupno je ugovoreno 2.435,4 milijuna kuna novih poslova. Stanje ugovorenih poslova (otvorene obveze) na kraju 2012. godine iznosi 2.234,7 milijuna kuna i na nivou je stanja na početku godine.

Zahvaljujući relativno dobroj ugovorenosti, dodatnim naporima koji se ulažu na iznalaženju novih tržišta te najavi većih investicijskih ulaganja u zemlji, očekuje se da će društva Grupe Končar ostvariti zacrtane planove poslovanja za 2013. godinu te nastaviti pozitivan trend poslovanja.

Grupa Končar sustavno potiče i podržava sustav vrijednosti u kojem kultura rada, stvaranja i izvrsnosti dobiva sve značajnije mjesto u našim društvima. Društvena odgovornost u Končaru dio je svakodnevnih radnih procesa u svim segmentima poslovanja te se oslanja na ljudski potencijal kao nositelje razvoja tvrtke. Uz odgovornost prema okruženju u kojem djeluje, Končar je upravljanje okolišem utvrdio kao jedan od poslovnih prioriteta a rezultat je vidljiv u zadovoljstvu kupaca kao i sve većem broju certifikata kojima se dokazuje sukladnost s najvažnijim normama. Tako, osim certifikata ISO 9001, OHSAS 18001 kao i mnogih drugih posebnih ovlaštenja, čak sedamnaest društava Grupe Končar posjeduje i certifikat ISO 14001.

Društveno odgovorno poslovanje pomaže Končaru u izgradnji ugleda te motivira zaposlenike da dugoročno rade na poslovnom razvoju kompanije a sve u cilju ostvarivanja zacrtanih i usvojenih planova Društva.

2.2. NAJVAŽNIJI POSLOVNI POKAZATELJI ZA RAZDOBLJE 2009. - 2012.GODINE

U 000 KUNA	2009.	2010.	2011.	2012.	Indeks 4/1	Indeks 4/3
	1	2	3	4	5	6
Ukupni prihodi	2.980.479	2.826.292	2.762.963	2.895.319	97	105
Prihodi od prodaje						
Hrvatska	1.443.484	1.159.597	1.072.365	1.213.648	84	113
Izvoz	1.231.654	1.305.220	1.289.837	1.227.910	100	95
Ukupno	2.675.138	2.464.817	2.362.202	2.441.558	91	103
Ugovoreni poslovi						
Hrvatska	861.708	812.489	1.142.492	1.197.471	139	105
Izvoz	1.199.820	1.287.723	1.338.428	1.237.956	103	92
Ukupno	2.061.528	2.100.212	2.480.920	2.435.427	118	98
Stanje ugovorenih poslova na kraju godine						
Domaće	1.218.166	900.027	970.154	1.004.298	82	104
Izvoz	1.239.963	1.198.922	1.247.513	1.230.384	99	99
Ukupno	2.458.129	2.098.949	2.217.667	2.234.682	91	101
Broj zaposlenih 31.12.	4.110	3.938	3.956	3.898	95	99
Prodaja po zaposlenom	650,9	625,9	597,1	626,4	96	105
Dobit Grupe	145.113	186.036	192.238	178.352	123	93
Manjinski udjeli	32.290	31.060	29.796	27.815	86	93
Dobit koja pripada dioničarima matice	112.823	154.976	162.442	150.537	133	93
Dugotrajna imovina	1.173.484	1.186.101	1.343.732	1.453.053	124	108
Kratkotrajna imovina	2.097.270	2.110.049	2.152.003	2.078.195	99	97
Ukupno imovina	3.270.754	3.296.150	3.495.735	3.531.248	108	101
Upisani kapital	1.028.848	1.028.848	1.028.848	1.028.848	100	100
Rezerve, zadržana dobit, dobit tekuće godine	388.427	550.940	683.884	804.485	207	118
Ukupni kapital	1.417.275	1.579.788	1.712.732	1.833.333	129	107
Nekontrolirajući interes	200.388	214.388	224.477	234.610	117	105
Dugoročna rezerviranja	546.049	578.644	509.286	417.453	76	82
Dugoročne obveze	75.419	81.299	120.208	246.081	326	205
Kratkoročne obveze	933.729	775.540	832.473	677.161	73	81
Krat. vremenska razgraničenja	97.894	66.491	96.559	122.610	125	127
Ukupno obveze	3.270.754	3.296.150	3.495.735	3.531.248	108	101
EBIT	176.714	218.944	230.379	213.420	121	93
Povrat na kapital matice	8,0%	9,8%	9,5%	8,2%	103	87
Povrat na prodaju	4,2%	6,3%	6,9%	6,2%	146	90
Zarada po dionici	43,86	60,25	63,15	58,53	133	93

2.3. ORGANIZACIJA I UPRAVLJANJE

Djelatnost Grupe Končar podijeljena je u poslovna područja:

- Energetika i transport: projektiranje i izgradnja postrojenja za proizvodnju, prijenos i distribuciju električne energije, te pripadajuća oprema, tiristorske lokomotive, elektromotorni vlakovi, tramvaji, te električna oprema za stabilna elektrovučna postrojenja;
- Industrija: elektromotorni pogoni, električna oprema srednjeg i niskog napona i ugostiteljska oprema;
- Trgovina: električni kućanski aparati, serijski proizvodi i električni aparati niskog napona;
- Posebne djelatnosti: istraživanje i razvoj proizvoda i infrastrukturne usluge

Grupu Končar čine KONČAR – ELEKTROINDUSTRIJA d.d. kao matica i 20 ovisnih društava u kojima matica ima prevladavajući utjecaj (više od 50% glasova u Glavnoj skupštini). U djelu društava uz redovne upisane su i povlaštene dionice. Pored toga Matica ima manjinski upravljački utjecaj (49% glasova u Glavnoj skupštini) u jednom društvu (pridruženo društvo).

Društva u okviru Grupe su pravno samostalna društva a Matica ih nadzire, strateški usmjerava i podupire putem nadzornih odbora društava, a sve u skladu sa Zakonom o trgovačkim društvima, Statutom KONČAR ELEKTROINDUSTRIJE d.d. i Statutima društava. Matica također gospodari djelom imovine koja nije uložena u društva ali je direktno i indirektno u funkciji financijske podrške plasmana, proizvoda i opreme povezanih društava kao kreditno – garantni potencijal.

KONČAR – ELEKTROINDUSTRIJA d.d. kao matica Grupe ovisnim društvima fakturira slijedeće poslove:

- Naknade za korištenje imena tvrtke, robnog i uslužnog žiga,
- Dio troškova organiziranog zajedničkog nastupa na sajmovima,
- Dio troškova predstavništava u inozemstvu,
- Dio troškova zajedničkih marketinških aktivnosti,
- Seminari za managere, te sustav kvalitete i okoliša.

U nastavku se daje pregled ovisnih društava i pridruženog društva s osnovnim podacima.

	u kn	u kn		
OVISNA DRUŠTVA	UPISANI KAPITAL UKUPNO	UPISANI KAPITAL MATICE	% upravljanja MATICE 31.12.2012.	% vlasništva MATICE 31.12.2012.
INŽENJERING ZA ENERGETIKU I TRANSPORT	36.000.000	36.000.000	100,00	100,00
GENERATORI I MOTORI	107.927.700	107.927.700	100,00	100,00
EL VISOKONAPONSKI APARATI	49.751.400	42.000.300	88,02	84,42
ELEKTRIČNI APARATI SREDNJEG NAPONA	19.679.700	8.220.000	69,87	41,77
SKLOPNA POSTROJENJA	36.966.000	16.899.000	66,85	45,71
DISTRIBUTIVNI I SPECIJALNI TRANSFORMATORI	76.684.800	39.655.200	67,80	51,71
MJERNI TRANSFORMATORI	18.989.100	8.265.600	72,35	43,53
ELEKTRONIKA i INFORMATIKA	37.126.800	27.857.700	75,03	75,03
METALNE KOSTRUKCIJE	24.645.600	18.486.600	75,01	75,01
ELEKTRIČNA VOZILA	47.026.800	35.288.700	75,04	75,04
OBNOVLJIVI IZVORI	98.516.100	98.516.100	100,00	100,00
MONTAŽNI INŽENJERING	11.827.500	4.552.800	76,51	38,49
MALI ELEKTRIČNI STROJEVI	41.641.800	41.641.800	100,00	100,00
ALATI	49.166.400	49.166.400	100,00	100,00
UGOSTITELJSKA .OPREMA	25.447.800	25.447.800	100,00	100,00
KUĆANSKI APARATI	127.877.500	127.877.500	100,00	100,00
NISKONAP. SKLOPKE i PREKID.	81.466.900	81.466.900	100,00	100,00
INSTITUT za ELEKTROTEHNIKU	40.763.520	40.763.520	100,00	100,00
ENERGETIKA i USLUGE	49.891.600	49.891.600	100,00	100,00
KONES AG	3.122.678	3.122.678	100,00	100,00

PRIDRUŽENO DRUŠTVO

ENERGETSKI TRANSFORMATORI	72.764.000	35.654.400	49,00	49,00
------------------------------	------------	------------	-------	-------

Uprava

Predsjednika i članove Uprave imenuje i opoziva Nadzorni odbor. Mandat Predsjednika i članova Uprave traje 5 godine nakon čega mogu biti iznova imenovani. Prema Zakonu o trgovačkim društvima i Statutu Društva Uprava vodi poslove na vlastitu odgovornost, pri čemu je dužna i ovlaštena poduzimati sve radnje i donositi odluke koje smatra potrebnim za uspješno vođenje Društva. Za određene odluke koje su propisane Statutom potrebna je suglasnost Nadzornog odbora.

Tijekom 2012. godine društvom Končar – Elektroindustrija d.d. rukvodila je Uprava o sastavu :

Darinko Bago	Predsjednik Uprave
Marina Kralj Miliša	Članica Uprave, zadužena za Pravne, opće i kadrovske poslove
Jozo Miloloža	Član Uprave, zadužen za Financije
Davor Mladina	Član Uprave, zadužen za poslovna područja Industrije i Trgovine
Miroslav Poljak	Član uprave, zadužen za Korporativni razvoj i ICT

Nadzorni odbor

Temeljem odredbi Zakona o trgovačkim društvima i Statuta KONČAR – ELEKTROINDUSTRIJE d.d. Glavna skupština donosi odluke o izboru i opozivu Nadzornog odbora. Nadzorni odbor odgovoran je za imenovanje i opoziv članova Uprave te za nadzor nad vođenjem poslova Društva. Za pojedine velike transakcije (visina transakcija određena je Poslovníkom o radu Nadzornog odbora) i značajnije poslovne odluke potrebna je suglasnost Nadzornog odbora.

Nadzorni odbor ima 9 članova i radio je u sastavu:

Članovi Nadzornog odbora Društva od 3. srpnja 2012. godine:

Nenad Filipović	Predsjednik Nadzornog odbora
Jasminka Belačić	Zamjenica predsjednika Nadzornog odbora
Boris Draženović	Član Nadzornog odbora
Kristina Čelić	Član Nadzornog odbora
Ivan Rujnić	Član Nadzornog odbora
Vicko Ferić	Član Nadzornog odbora
Tomislav Radoš	Član Nadzornog odbora
Petar Vlaić	Član Nadzornog odbora
Dragan Marčinko	Član Nadzornog odbora (od 13.12.2012.)

Članovi Nadzornog odbora do 3. srpnja 2012. godine:

Božidar Piller	Predsjednik Nadzornog odbora
Jasminka Belačić	Zamjenica predsjednika Nadzornog odbora
Đuro Perica	Član Nadzornog odbora
Elvis Kovačević	Član Nadzornog odbora
Kristijan Floričić	Član Nadzornog odbora
Vicko Ferić	Član Nadzornog odbora
Nenad Matić	Član Nadzornog odbora
Ivan Rujnić	Član Nadzornog odbora
Ratko Žabčić	Član Nadzornog odbora

Sukladno zakonu o reviziji (čl. 28 Zakona) i Kodeksu korporativnog upravljanja Nadzorni odbor Društva osnovao je revizijski odbor. Prema odredbama koje su propisane Zakonom o reviziji te Kodeksom korporativnog upravljanja, revizijski odbor prati postupak financijskog izvješćivanja, prati učinkovitost sustava kontrole, nadgleda provođenje revizije godišnjih financijskih izvještaja, prati neovisnost revizora, daje preporuku Nadzornom odboru o odabiru te skupštini o imenovanju revizorskog društva.

Revizijski odbor sastoji se od 4 člana i to:

Jasminka Belačić - Predsjednica Revizijskog odbora
Boris Draženović – Član
Ivan Rujnić – Član
Vicko Ferić – Član

Nadzorni odbor ja na sjednici održanoj 28.09.2012.godine osnovao Odbor za strateški razvoj. Odbor za strateški razvoj dobiva zadatke od Nadzornog odbora radi obrada tema i aktivnosti iz djelatnosti Nadzornog odbora s posebnim osvrtom na dugoročnu opstojnost grupe Končar, procjenu rizika, strateškim prioritetima grupe, potrebu restrukturiranja i na razvoj strateških kadrovskih potencijala unutar grupe Končar.

Odbor strateški razvoj sastoji se od 4 člana i to:

Nenad Filipović – Predsjednik Odbora za strateški razvoj
Kristina Čelić - član
Tomislav Radoš – član
Petar Vlaić - član

2.4. PRIMJENA NAČELA KORPORATIVNOG UPRAVLJANJA

Načela korporativnog upravljanja u Končaru temelje se na pozitivnim propisima Republike Hrvatske i usvojenim međunarodnim standardima. Načela su javno dostupna na web stranicama društva (www.koncar.hr) te na službenim stranicama Zagrebačke burze (www.zse.hr).

Propisani upitnik s odgovorima na pitanja o tome koje odredbe Kodeksa Zagrebačke burze Društvo primjenjuje, dostupan je na službenim stranicama Zagrebačke burze.

Usvojena Načela korporativnog upravljanja temelje se na odgovornom upravljanju, definiranju procedure korporativnog upravljanja utemeljene na prepoznatljivim usvojenim međunarodnim standardima, kao i nadzorom nad vođenjem poslova, a sve u svrhu uspostave visokih standarda korporativnog upravljanja i transparentnosti poslovanja kao osnove za zaštitu dioničara, investitora i drugih nositelja interesa, te brige za radnike, održivi razvoj i zaštitu okoliša.

2.5. TRŽIŠNA POZICIJA

Proizvodni program društava unutar Grupe Končar usmjeren je na osnovnu djelatnost energetike i transporta. Proizvodni kapaciteti kontinuirano se proširuju investicijama u moderne proizvodne tehnologije pri čemu je važno napomenuti da pojedinačni proizvodi prilagođeni zahtjevima kupaca («tailor made») čine stratešku odrednicu Grupe.

U 2012. godini ukupno je ugovoreno 2.435,4 milijuna kuna novih poslova od čega 1.197,5 milijuna kuna na domaćem tržištu (49 %) i 1.237,9 milijuna kuna za realizaciju u izvozu (51 %). Stanje ugovorenih poslova (otvorene obveze) na kraju 2012. godine iznosi 2.234,7 milijuna kuna što je na nivou stanja na početku godine.

Konsolidirani prihodi od prodaje proizvoda i usluga ostvareni su u iznosu od 2.441,5 milijuna kuna što je za 79,3 milijuna kuna ili 3,4% više od ostvarenja u 2011. godini. Na domaćem tržištu ostvaren je prihod od prodaje u iznosu od 1.226,5 milijuna kuna (50 posto) ili 12% više u odnosu na prethodnu godinu. U izvozu je ostvaren prihod od prodaje proizvoda i usluga u iznosu od 1.227,9 milijuna kuna (50 posto ukupne prodaje) ili 4,8% manje u odnosu na izvoz ostvaren 2011. godine. Korekcija prihoda za odgođene prihode u 2012. godini iznosi 12,9 milijuna kuna.

U strukturi prihoda od prodaje proizvoda i usluga na domaćem tržištu, prihodi od prodaje proizvoda i usluga HEP-u iznose 655,3 milijuna kuna ili 53,4 posto od ukupno ostvarenog iznosa na domaćem tržištu, društvima s područja industrije i brodogradnje iznose 167,8 milijuna kuna ili 13,7 posto od ukupnih prihoda od prodaje proizvoda u Hrvatskoj, trgovačkim kućama isporučeno je proizvoda u iznosu od 182,8 milijuna kuna, ZET-u 74,6 milijuna kuna, Hrvatskim željeznicama 43,6 milijuna kuna a preostali iznos od 102,4 milijuna kuna odnosi se na Hrvatske autoceste, Državnu i lokalnu upravu te ostala Javna poduzeća (Plinacro, INA...).

Na inozemnom tržištu u razdoblju 1-12.2012. godine, prihodi od prodaje roba i usluga iznose 1.227,9 milijuna kuna ili 4,8% manje od ostvarenja u istom razdoblju prošle godine. Najznačajniji izvoz ostvaren je u Njemačku i to u iznosu od 135,9 milijuna kuna, Švedsku 107,2 milijuna kuna, Češku 100,4 milijuna kuna, BiH 75,9 milijuna kuna, Finsku 65,3 milijuna kuna, Tursku 51,6 milijuna kuna i Srbiju 51,1 milijuna kuna. Prema tržištima najveći izvoz ostvaren je u zemljama Europske unije i to u iznosu 713,8 milijuna kuna (58,1% ukupnog izvoza), u zemlje okruženja (BiH, Srbija, Makedonija, Kosovo, Albanija) izvezeno je roba i usluga u iznosu od 222,1 milijuna kuna (18,1%), u Afriku i Aziju izvezeno je 84,5 milijuna kuna a u ostale zemlje 207,5 milijuna kuna.

Uz dobre financijske rezultate u 2012. godini realiziran je i ugovoren cijeli niz objekata u Hrvatskoj i inozemstvu.

Najvažniji realizirani objekti i proizvodi:

U izvozu:

- završena montaža i ispitivanje, te puštanje u pogon postrojenja na HE Toro3 (2X30MVA) u Costa Rici i puštanje u pogon drugog agregata na HE Zlatoličje (85MVA) u Sloveniji
- u završnoj fazi su ispitivanja na HE Bhavani Khatalai Barage III u Indiji
- završena demontaža opreme prvog agregata na HE Rama (2X100MVA) u BIH, rehabilitacija u tijeku
- završen projekt izgradnje pogona napajanja ispitne stanice za tvornicu transformatora SMIT Transformtoren B.V. u Nizozemskoj
- završeni svi radovi na projektu rekonstrukcije TS 220/110/35 kV Tirana 1, Fier i Elbasan 1 u Albaniji
- završeni radovi na projektu rekonstrukcije TS 220/110 kV Prizren 2 na Kosovu
- dovršene preostale isporuke za sve generatore za HE Binga, Filipini (ukupno 4 ugovorena, a 2 montirana i uspješno pustena u pogon, snaga 37 MVA)
- isporučeni i montiran prvi stator za HE Pyhakoski, Finska (od 2 ugovorena), uspješno pušten u pogon, snaga 58 MVA)
- isporučeni mjerni transformatori (Rusija, Australija, Poljska, Estonija, Mađarska, Litva, Mijamar i Srbija)
- isporučeni suhi i mali specijalni transformatori u 17 Europskih zemalja
- isporučena i puštena u pogon četiri sustava uzbude ta TE Afšin Elbistan A (3 x 382,533MVA i 1 x 372,2MVA)

Na domaćem tržištu:

- dovršena isporuka, montaža i puštanje u pogon Generators A, snage 160 MVA (prvi od 4 ugovorena generatora) za rekonstrukciju HE Zakučac
- završeni projekti izgradnje / dogradnje / rekonstrukcije / revitalizacije za TS 110/10(20) kV Dugopolje, TS 110/20 kV Funtana, TS 35/10 (20) kV Bjelovar I, TS 35/10(20) kV Seline, TS 110/20(10) kV Glina, TS 110/20(10) kV Benkovac, TS 35/10 kV Brod1, TS 35/10(20) kV Špišić Bukovica, TS 35/10(20) kV Otok, TS 110/35/10 kV Križevci
- u završnoj je fazi izgradnja elektroenergetskog postrojenja za napajanje VN laboratorija i izgradnja VN laboratorija tvornice KONČAR – D&ST
- završena izgradnja vjetroelektrane Pometeno brdo (17,5 MW)
- isporučena oprema za TS za tunel Učka, BINA – Istra
- izgrađeni / dograđeni / rekonstruirani sustavi zaštite, upravljanja i automatike: procesnih stanica i ostale potrebne opreme za uspostavu procesnih komunikacijskih čvorova – PKČ, TS 110/35 kV Stari Grad, TS 35/10 kV Čiovo, TS 400 kV postrojenje TS Melina i u TS 380/220/110kV Konjsko
- realiziran redundantni sustav daljinskog nadzora i upravljanja plinskim transportnim sustavom, te izvršena integracija informatičkih resursa Plinacro – KSCADA
- završena I faza projekta ISEV: realizirane 3 elektrovučne podstanice, 5 postrojenja za sekcioniranje, daljinsko upravljanje i CDU u Rijeci

Ugovoreni novi projekti tijekom 2012. godine:

U izvozu:

- isporuka rezervnih dijelova za HE Kamburu u Keniji
- izvođenje garantnih ispitivanja na HE Mostarsko blato u BIH
- isporuka rasklopne opreme i transformatora u Iraku
- proširenje TS 400/110/10 kV TS Zemblak u Albaniji

- nadgradnja SCADA programske opreme sistema daljinskog vođenja DCV Elektro Primorska u Sloveniji
- zamjena telemetrijskih uređaja u transformatorskim stanicama TS 110/10 kV Sarajevo 5, TS 110/10 kV Sarajevo 13 i TS 110/10 kV Sarajevo 14 DCU ED Sarajevo, povezivanje TS Pecigrad i TS Zitoprerađa u SCADA sistem DCU ED Bihac, isporuka lokalnog sustava automatike za plinovod Zenica – Travnik u BiH
- ugovorene SCADA licence ZA 33/11KV u Nigeriji
- povećanje snage generatora 2 za HE Borgforsen u Švedskoj, snaga 19 MVA
- povećanje snage generatora za HE Pamilo u Finskoj, snaga 34 MVA
- povećanje snage generatora 3 i 4 za HE Imatra u Finskoj, snaga 34 MVA
- demontaža postojećih sustava uzbude, projektiranje, izrada, isporuka, montaža i puštanje u pogon novih statičkih sustava uzbude na TE Soma (6 blokova od 194,12 MVA) za Tursku elektroprivredu.

Na domaćem tržištu:

- rekonstrukcija blok transformatora (3kom) 60MVA sa pripadajućom perifernom opremom na TE-TO Zagreb
- izgradnja, dogradnja, rekonstrukcija ili revitalizacija: 4TS 110/20 kV Sesvete, TS 110(35)/20/10 kV Hrvatska Kostajnica, TS 35/20(10) kV Čaglin, TS Imotski
- EOR projekt izgradnje postrojenja za komprimiranje, ukapljivanje i transport CO₂ na procesnom postrojenju Etan, CPS Molve III, membranskom separatoru na KS Žutica, tehnološkim cjevovodima i utisnim bušotinama naftnih polja Ivanić i Žutica za INA – Industrija nafte d.d.
- rekonstrukcija ATC Trešnjevka i izgradnja novog data centra Selska 122 za Hrvatski Telekom d.d.
- isporuka VN opreme za TS 110 kV Funtana, TS 110 kV Kneginec, nabava opreme za opremanje vodnih polja u TS Meterize i TS Sinj prema TS Dugopolje, zamjena sklopne opreme 220 kV i 110 kV postrojenja U TS Bilice
- isporuka opreme i radovi na uvođenju sustava indikacije kvara u sustav daljinskog vođenja Elektre Zagreb korištenjem GPRS komunikacije
- izgradnja / dogradnja / rekonstrukcija sustava zaštite, upravljanja i automatike: lokalni sustav automatike od PČ Benkovac do PČ Dugopolje – Plinacro, TS 400/110/30 kV Tumbri, TS26 V. Gorica, TS 110/35/10 kV Vinkovci, TS 35/10 kV BROD 2, TS 29 Sopot, TS kV Turnić, TS 110/10(20) kV Sušak, TS 9 EL-TO, HE Orlovac, TS 35/10 kV Hvar, TS 35/10 kV Poliester
- sustav podrške procesu upravljanja količinama prirodnog plina – GPZ-izvođenje radova na izgradnji povezivanja CS-NUS – Vukovar
- revitalizacija SCADA sustava u dispečerskim centrima Elektra Slavonski Brod i Elektra Šibenik, Elektra Bjelovar, Elektra Zadar, Elektrojug Dubrovnik i Elektrolika Gospić
- povećanje snage generatora A i B na HE Dubrovnik (Aneks ugovoru - Kupac HEP)

2.6. POSLOVNI REZULTAT I FINANCIJSKO STANJE (BILANCA) DRUŠTVA

Grupa Končar je za 2012. godinu ostvarila pozitivan financijski rezultat. Obveze prema kupcima, dobavljačima, zaposlenima, državi, bankama i drugim ugovornim stranama su uredno izvršavane. Zahvaljujući relativno dobrom nivou ugovorenih poslova u prethodnoj i tekućoj godini, u većini Končarevih društava ostvareni su pozitivni poslovni rezultati.

Ukupno ostvareni konsolidirani prihodi iznose 2.895,3 milijuna kuna što je 4,8% više od ostvarenja u 2011. godini. Nekonsolidirani prihodi (podaci uključuju i prihode ostvarene između povezanih društava) iznose 3.467,4 milijuna kuna ili 5,1% više od ostvarenja prethodne godine.

Konsolidirana dobit Grupe prije oporezivanja iznosi 200 milijuna kuna ili 5,1% manje od ostvarenog za 2011. godinu. Porez na dobit obračunat je u iznosu od 21,7 milijuna kuna, dobit nakon oporezivanja iznosi 178,3 milijuna kuna u čemu nekontrolirajućem interesu (manjinskim udjelima) pripada 27,8 milijuna kuna a vlasnicima dionica Matice Grupe 150,5 milijuna kuna. Ostvarena dobit je 12,4% veća od planirane i 7,3% manja od ostvarene za 2011. godinu.

Stanje ukupnih konsolidiranih sredstava i izvora sredstava na dan 31.12.2012. godine iznosi 3.531,2 milijuna kuna što je u odnosu na 31.12.2011. godine povećanje za 35,5 milijuna kuna ili 1,1%.

U strukturi sredstava u odnosu na stanje 31.12.2011. godine dugotrajna imovina povećana je za 109,3 milijuna kuna, a smanjena je kratkotrajna imovina za 69,9 milijuna kuna te plaćeni troškovi budućeg razdoblja i nedospjela naplata prihoda (aktivna vremenska razgraničenja) za 3,9 milijuna kuna.

U strukturi dugotrajne imovine u odnosu na stanje 31.12.2011. godine, veća je materijalna imovina i to za iznos od 107,8 milijuna kuna, nematerijalna imovina za 8,4 milijuna kuna, financijska imovina za 8,2 milijuna kuna a potraživanja su manja za 15,1 milijuna kuna.

Značajnije promjene u stanju dugotrajne materijalne imovine u odnosu na stanje 31.12.2011. godine nastale su u društvima Končar – Obnovljivi izvori i to povećanje za iznos 91,8 milijuna kuna, povećanje u društvu Končar – Distributivni i specijalni transformatori za 71,7 milijuna kuna te prijenosom na kratkotrajnu materijalnu imovinu u društvu Končar – Kućanski aparati za 46,6 milijuna kuna. Prema odlukama Uprave i Nadzornog odbora nekretnine na lokacijama Žitnjak, Osijek i Zagreb /Ilica/ namjenjene su prodaji (iznos od 33,6 milijuna kuna) a za lokaciju Žitnjak Društvo je sklopilo ugovor o kuporodaji sa matičnim društvom.

Na dan 31.12.2012. godine kratkotrajna imovina je manja za 69,9 milijuna kuna u odnosu na stanje 31.12.2011. godine pri čemu je došlo do slijedećih promjena:

- Ukupne zalihe povećane su za 20,7 milijuna kuna
- Ukupna kratkotrajna potraživanja veća su za 5,9 milijuna kuna
- Financijska imovina (depoziti, kamate, novac i novčani ekvivalenti) smanjena je za 89 milijuna kuna pri čemu su depoziti smanjeni za 180,5 milijuna kuna, krediti i kamate za 0,8 milijuna kuna te je povećan iznos stanja novca i novčanih ekvivalenata za 92,2 milijuna kuna.

U izvorima sredstava na dan 31.12.2012. godine došlo je do slijedećih promjena:

- Kapital, rezerve, zadržana dobit i dobit tekuće godine iznose 1.833,3 milijuna kuna što je za 120,6 milijuna kuna ili 7% više u odnosu na stanje 31.12.2011. godine.
- Nekontrolirajući (manjinski interes) iznosi 234,6 milijuna kuna i veći je za 10,1 milijun kuna ili 4,5% u odnosu na stanje 31.12.2011.godine.
- Dugoročna rezerviranja iznose 417,5 milijuna kuna i manja su za 91,8 milijuna kuna. Najznačajniji dio smanjenja dugoročnih rezerviranja (63,2 milijuna kuna) odnosi se na raspuštanje rezerviranja Matice vezanih uz tužbeni zahtjev Centralne banke Sirije iz 2004. godine te raspuštanja dugoročnih rezerviranja koji se odnosi na dio ranije formiranih rezerviranja za potencijalne obveze po garancijama za povrat avansa za ugovore koji su zaključeni s Iračkim državnim institucijama prije 1990. godine. Dio objekata za koje su 1990.godine nastale potencijalne obveze po garancijama te formirana dugoročna rezerviranja završeni su od strane drugih izvođača.
- Dugoročne obveze iznose 246,1 milijuna kuna od čega se na obveze po kreditima odnosi iznos od 245,9 milijuna kuna. Dugoročne obveze veće su za 125,9 milijuna kuna u odnosu na stanje 31.12.2011. godine i to najvećim djelom zbog povećanja stanja dugoročnih kredita u društvima Končar – Distributivni i specijalni transformatori (povećanje 52 milijuna kuna), Končar – Obnovljivi izvori (60,9 milijuna kuna) i Končar – Električna vozila (22,8 milijuna kuna).
- Kratkoročne obveze iznose 677,2 milijuna kuna i manje su za 155,3 milijuna kuna ili 18,7% u odnosu na stanje 31.12.2011. godine. U strukturi kratkoročnih obveza najveći dio smanjenja u odnosu na stanje 31.12.2011. godine odnosi se na obveze po predujmovima koje su manje za 72,8 milijuna

kuna, obveze prema dobavljačima koje su smanjene za 58,2 milijuna kuna te obveze po kratkoročnim kreditima koje su manje za 35,1 milijuna kuna u odnosu na stanje 31.12.2011. godine.

U strukturi izvora sredstava, upisani kapital, rezerve, zadržana dobit, dobit tekuće godine i nekontrolirajući interes iznose od 2.067,9 milijuna kuna što je 130,7 milijuna kuna više u odnosu na stanje 31.12.2011. godine i čini 58,5% ukupnih izvora. Dugoročna rezerviranja iznose 417,5 milijuna kuna i manja su za 91,8 milijuna kuna u odnosu na stanje 31.12.2011. godine te čine 11,9% ukupnih izvora. Dugoročne i kratkoročne obveze iznose 923,2 milijuna kuna što je 29,4 milijuna kuna manje od stanja na kraju 2011. godine i čine 26% ukupnih izvora. U kratkoročnim obvezama, obveze prema dobavljačima iznose 350 milijuna kuna (58,2 milijuna kuna manje u odnosu na stanje na kraju 2011. godine) i čine 10% ukupnih izvora. Ukupni krediti (dugoročni i kratkoročni) iznose 347,4 milijuna kuna, veći su za 90,8 milijuna kuna u odnosu na stanje 31.12.2011. godine i čine 9,8% ukupnih izvora.

Dugoročni izvori sredstava (kapital, dugoročna rezerviranja i dugoročne obveze) veći su za 536,2 milijuna kuna od dugotrajne imovine i prosječnog stanja zaliha što ukazuje na dobru ročnu strukturu izvora sredstava. Kratkorajna imovina u odnosu na kratkoročne obveze veća je 3,1 puta, što ukazuje na dobru likvidnost sustava. Struktura konsolidirane bilance ukazuje na dobru financijsku stabilnost Grupe Končar .

Pregled rezultata poslovanja za 1-12.2012. godinu po društvima Grupe KONČAR (u kn)

	Stanje	UKUPNI PRIHODI				Indeks	Indeks	UKUPNI RASHODI			Indeks	Indeks
	broja uposlenih	Ostvareno	Plan	Ostvareno	4/2	4/3	Ostvareno	Plan	Ostvareno	9/7	9/8	
	31.12.2012.	1-12.2011.	2012.	1-12.2012.			1-12.2011.	2012.	1-12.2012.			
	1	2	3	4	5	6	7	8	9	10	11	
INŽ. za ENERGET. I TRANSPORT	267	631.126.001	673.872.135	745.109.050	118,1	110,6	609.029.824	659.972.135	730.529.877	119,9	110,7	
GENERATORI I MOTORI	508	230.009.309	272.927.910	302.856.072	131,7	111,0	224.966.524	268.349.860	288.628.982	128,3	107,6	
EL. VISOKONAPONSKI APARATI	147	71.234.833	65.348.581	61.457.656	86,3	94,0	71.182.373	64.594.681	80.344.468	112,9	124,4	
EL. APARATI SREDNJEG NAPONA	79	52.132.394	58.350.000	61.535.611	118,0	105,5	43.057.819	50.190.000	52.659.166	122,3	104,9	
SKLOPNA POSTROJENJA	120	53.830.691	65.250.000	46.972.815	87,3	72,0	61.398.009	64.950.000	52.789.106	86,0	81,3	
DIST. I SPEC.TRANSFORMATORI	450	686.880.331	707.700.000	699.210.841	101,8	98,8	649.860.547	670.700.000	663.566.209	102,1	98,9	
MJERNI TRANSFORMATORI	246	212.053.807	196.455.000	198.390.276	93,6	101,0	191.842.618	177.855.000	177.150.049	92,3	99,6	
ELEKTRONIKA i INFORMATIKA	274	142.169.867	137.805.000	150.983.004	106,2	109,6	140.277.826	136.188.000	148.949.744	106,2	109,4	
METALNE KOSTRUKCIJE	248	194.537.719	195.925.000	186.577.385	95,9	95,2	186.392.517	187.640.000	180.854.493	97,0	96,4	
ELEKTRIČNA VOZILA	243	137.241.826	126.500.000	194.627.952	141,8	153,9	130.785.233	121.710.000	190.401.990	145,6	156,4	
OBNOVLJIVI IZVORI	5	1.410.284	8.510.900	5.030.059	356,7	59,1	1.303.711	8.416.705	4.738.868	363,5	56,3	
MONTAŽNI INŽENJERING	119	80.410.422	71.406.000	86.030.442	107,0	120,5	78.920.308	69.066.000	85.489.172	108,3	123,8	
MALI ELEKTRIČNI STROJEVI	190	73.534.593	71.804.600	81.160.036	110,4	113,0	68.623.306	68.025.000	74.174.878	108,1	109,0	
ALATI	69	28.374.761	35.060.000	25.228.838	88,9	72,0	31.491.654	33.955.000	25.085.746	79,7	73,9	
UGOSTITELJSKA .OPREMA	72	23.791.918	23.000.000	16.608.433	69,8	72,2	24.810.200	22.782.759	20.551.605	82,8	90,2	
KUĆANSKI APARATI	279	138.574.887	152.900.000	120.992.666	87,3	79,1	151.928.866	156.689.000	158.344.002	104,2	101,1	
NISKONAP. SKLOPKE i PREKID.	210	57.534.704	56.874.000	58.258.173	101,3	102,4	60.180.519	56.316.000	57.785.896	96,0	102,6	
INSTITUT za ELEKTROTEHNIKU	169	92.727.509	97.900.000	84.700.255	91,3	86,5	85.854.344	91.227.350	78.820.701	91,8	86,4	
ENERGETIKA i USLUGE	150	60.149.150	58.190.336	59.945.115	99,7	103,0	58.466.611	56.923.315	57.385.549	98,2	100,8	
KONES AG	1	14.987.108	23.710.000	30.087.819	200,8	126,9	15.688.322	23.620.000	29.678.249	189,2	125,6	
UKUPNO OVISNA DRUŠTVA	3.846	2.982.712.114	3.099.489.462	3.215.762.498	107,8	103,8	2.886.061.131	2.989.170.805	3.157.928.750	109,4	105,6	
KONČAR D.D.	52	316.993.755	145.266.000	251.657.579	79,4	173,2	246.345.537	79.338.000	137.414.195	55,8	173,2	
UKUPNO MATICA I OVISNA DRUŠTVA	3.898	3.299.705.869	3.244.755.462	3.467.420.077	105,1	106,9	3.132.406.668	3.068.508.805	3.295.342.945	105,2	107,4	
umanjenje za dio prihoda ovisnih društava i Kdd-a nastalih iz internih odnosa i neusklađena stanja između povezanih društava												
ENERGETSKI TRANSFORMATORI*	517	1.346.661.119	1.311.081.999	1.036.128.314	76,9	79,0	1.065.901.407	1.115.876.349	839.806.655	78,8	75,3	
Elkakon d.o.o.(DIST 50% udjela u kapitalu)		70.209.000		79.765.000	113,6		69.188.000		78.106.117	112,9		
TBEA**(Mjerni trans. 27% udjela u kapitalu)		88.638.000		96.493.000	108,9		100.079.000		88.221.512	88,2		
Neto dobit Grupe KONČAR												
Napomena: * Ostvareni rezultat poslovanja za 1.10.2011.-30.09.2012.godine												
** Kapital preračunat po srednjem tečaju EUR-a 31.12.2012.												

Pregled rezultata poslovanja za 1-12.2012.godine po društvima Grupe KONČAR (u kn)

	DOBIT/ GUBITAK PRIJE POREZA	POREZ NA DOBIT	DOBIT/GUBITAK NAKON POREZA			Indeks 16/14	Indeks 16/15	UPISANI KAPITAL UKUPNO	UPISANI KAPITAL MATICE	% VLASNIŠTVA MATICE 31.12.2012.	Dio DOBITI/ GUBITKA koji pripada dioničarima matice
			Ostvareno 1-12.2011.	Plan 2012.	Ostvareno 1-12.2012.						
			12	13	14						
INŽ. za ENERGET. I TRANSPORT	14.579.173	0	16.930.312	12.225.200	14.579.173	86,1	119,3	36.000.000	36.000.000	100,0000	14.579.173
GENERATORI I MOTORI	14.227.090	3.621.383	5.042.785	4.578.050	10.605.707	210,3	231,7	107.927.700	107.927.700	100,0000	10.605.707
EL VISOKONAPONSKI APARATI	-18.886.812		52.460	753.900	-18.886.812			49.751.400	42.000.300	84,4203	-15.944.311
EL. APARATI SREDNJEG NAPONA	8.876.445	1.828.399	7.243.316	6.500.000	7.048.046	97,3	108,4	19.679.700	8.220.000	41,7689	2.943.893
SKLOPNA POSTROJENJA	-5.816.291		-7.567.320	300.000	-5.816.291	76,9		36.966.000	16.899.000	45,7150	-2.658.916
DIST. I SPEC.TRANSFORMATORI	35.644.632	2.353.472	33.651.983	29.600.000	33.291.160	98,9	112,5	76.684.800	39.655.200	51,7119	17.215.506
MJERNI TRANSFORMATORI	21.240.227	4.463.259	16.237.619	15.000.000	16.776.968	103,3	111,8	18.989.100	8.265.600	43,5281	7.302.700
ELEKTRONIKA i INFORMATIKA	2.033.260		1.820.699	1.517.000	2.033.260	111,7	134,0	37.126.800	27.857.700	75,0339	1.525.635
METALNE KOSTRUKCIJE	5.722.892	1.191.345	6.450.446	6.628.000	4.531.547	70,3	68,4	24.645.600	18.486.600	75,0097	3.399.102
ELEKTRIČNA VOZILA	4.225.962	601.427	5.808.770	3.530.230	3.624.535	62,4	102,7	47.026.800	35.288.700	75,0396	2.719.835
OBNOVLJIVI IZVORI	291.191		106.573	94.195	291.191	273,2	309,1	98.516.100	98.516.100	100,0000	291.191
MONTAŽNI INŽENJERING	541.270	310.929	1.008.262	1.800.000	230.341	22,8	12,8	11.827.500	4.552.800	38,4933	88.666
MALI ELEKTRIČNI STROJEVI	6.985.158	1.594.332	3.951.844	2.969.600	5.390.826	136,4	181,5	41.641.800	41.641.800	100,0000	5.390.826
ALATI	143.092		-3.116.893	1.105.000	143.092		12,9	49.166.400	49.166.400	100,0000	143.092
UGOSTITELJSKA OPREMA	-3.943.172		-1.018.282	217.241	-3.943.172	387,2	-1.815,1	25.447.800	25.447.800	100,0000	-3.943.172
KUĆANSKI APARATI	-37.351.336		-13.353.979	-3.789.000	-37.351.336	279,7	985,8	127.877.500	127.877.500	100,0000	-37.351.336
NISKONAP. SKLOPKE i PREKID.	472.277		-2.645.815	558.000	472.277		84,6	81.466.900	81.466.900	100,0000	472.277
INSTITUT za ELEKTROTEHNIKU	5.879.554		6.873.165	6.672.650	5.879.554	85,5	88,1	40.763.520	40.763.520	100,0000	5.879.554
ENERGETIKA i USLUGE	2.559.566	614.884	1.294.176	986.765	1.944.682	150,3	197,1	49.891.600	49.891.600	100,0000	1.944.682
KONES AG	409.570		-701.214	90.000	409.570		455,1	3.122.678	3.122.678	100,0000	409.570
UKUPNO OVISNA DRUŠTVA	57.833.748	16.579.430	78.068.907	91.336.831	41.254.318	52,8	45,2	984.519.698	863.047.898		15.013.674
KONČAR D.D.	114.243.384	5.087.802	70.648.218	65.928.000	109.155.582	154,5	165,6	1.028.847.600		100,0000	109.155.582
UKUPNO MATICA I OVISNA DRUŠTVA	172.077.132	21.667.232	148.717.125	157.264.831	150.409.900	101,1	95,6	2.013.367.298	863.047.898		124.169.256
	umanjenje za dio prihoda ovisnih društava i Kdd-a nastalih iz internih odnosa										
	i neusklađena stanja između povezanih društava										
											-53.439.457
ENERGETSKI TRANSFORMATORI*	196.321.659	39.338.409	271.976.650	174.348.515	156.983.250	57,7	90,0	72.764.000	35.654.400	49,00005	76.921.879
Elkakon d.o.o.(DIST 50% udjela u kapitalu)	1.658.883	332.000	804.000		1.326.883	165,0		3.092.000	799.466	25,85559	663.442
TBEA**(Mjerni trans. 27% udjela u kapitalu)	8.271.488	45.315	-10.534.000		8.226.173			40.869.289	4.803.199	11,75250	2.221.067
Neto dobit Grupe KONČAR											150.536.187

2.7. IZLOŽENOST RIZICIMA

Društva Grupe Končar izložena su raznim tržišnim i financijskim rizicima. Rizik poslovnog okruženja određen je političkim, ekonomskim i socijalnim uvjetima na tržištima na kojima Društva posluju. Financijski rizici povezani su s valutnim, kamatnim, kreditnim i rizikom likvidnosti.

Društva Grupe prate navedene rizike i nastoje umanjiti njihov potencijalni utjecaj na financijsku stabilnost.

U svim društvima Grupe redovno se prati i upravlja likvidnošću, određuju mjere za sprečavanje ili uklanjanje uzroka nelikvidnosti, poduzimaju se potrebne mjere da društva raspolažu sa dovoljno dugoročnih izvora financiranja s obzirom na opseg i vrstu poslovne djelatnosti te redovito prati da li je ostvarena adekvatnost kapitala.

Na nivou cijele Grupe dugoročni izvori sredstava (kapital, dugoročna rezerviranja i dugoročne obveze) veći su od dugotrajne imovine i prosječnog stanja zaliha što ukazuje na dobru ročnu strukturu izvora sredstava. Kratkorojna imovina u odnosu na kratkoročne obveze veća je 3,1 puta, što ukazuje na dobru likvidnost sustava. Struktura konsolidirane bilance ukazuje na dobru financijsku stabilnost Grupe Končar .

- *Tržišni rizik*

Tržišni rizik nastaje kao posljedica mogućih gubitaka koji proizlaze iz nepovoljnih ekonomskih uvjeta te smanjenom potražnjom na tržištu.

Društva Grupe Končar posluju na hrvatskom i na međunarodnim tržištima. Osnovna djelatnost Grupe vezana je za područje energetike i transporta koje u velikoj mjeri ovisi o investicijama na tom području. Pod utjecajem krize i recesije u svijetu pojavljuje se i rizik zatvaranja nekih tržišta te poticanje davanja poslova domicilnim poduzećima. Nadalje na konkurentnost proizvoda i usluga naših društava utječu i promjene uvjeta u kojima posluju društva Grupe ali i uvjeta u kojima posluju naši kupci. Uprave Društava samostalno utvrđuju cijene svojih proizvoda .

Službena valuta Grupe je hrvatska kuna. Međutim, određene transakcije u stranim valutama preračunavaju se u hrvatske kune primjenom valutnih tečajeva koji su važeći na datum bilance. Nastale tečajne razlike knjiže se u korist ili na teret računa dobiti i gubitka.

Od valutnih rizika Društva se štite ugovaranjem prodaje i nabave u istoj valuti i usklađivanjem dinamike priliva i odliva te terminskom kupovinom valuta u skladu s planom priliva i odliva novčanih sredstava. Manji dio društva koristi derivatne financijske instrumente za zaštitu od izloženosti financijskom riziku.

Grupa je izložena i kamatnom riziku jer je dio kredita ugovorenih po promjenjivim kamatnim stopama dok je većina imovine nekamatonosna. Pojedina društva Grupe ugovaraju zaštitu od izloženosti riziku promjene kamatnih stopa izraženih u stranim valutama plaćanja.

- *Kreditni rizik*

Kreditni rizik je rizik da jedna strana ugovornog odnosa neće izvršiti svoje obveze te će time uzrokovati nastajanje financijskog gubitka drugoj strani. Grupa je prihvatila politiku poslovanja samo s kreditno sposobnim društvima čime umanjuje mogućnost nastajanja financijskih gubitaka zbog neispunjenih obveza. Društva Grupe služe se podacima i mišljenjima prikupljenim od specijaliziranih bonitetnih kuća, Gospodarske komore kao i javno objavljenim informacijama o financijskom položaju društava i koristi svoju bazu podataka kako bi rangirala značajnije kupce. Utjecaj kreditnog rizika na Grupu kao i promjene u kreditnom rangiranju partnera konstantno je praćen. U principu poslovi se ugovaraju s kreditno sposobnim partnerima te se pribavljaju odgovarajući instrumenti osiguranja plaćanja.

Na izloženost kreditnom riziku uglavnom utječu individualne karakteristike pojedinog kupca. Grupa ima kreditnu politiku po kojoj se bonitet svakog kupca analizira na individualnoj osnovi prije određivanja uvjeta plaćanja i uvjeta isporuke za kupca. Društva Grupe utvrđuju ispravak vrijednosti potraživanja od kupaca kao procjenu očekivanih gubitaka od potraživanja i ulaganja.

- *Rizik likvidnosti*

Rizik likvidnosti je rizik da društva Grupe neće biti u mogućnosti ispuniti svoje financijske obveze u roku. Upravljanje rizikom likvidnosti je odgovornost Uprava društava Grupe. Grupa upravlja rizikom likvidnosti na način da konstantno prati predviđeni novčani tijek uspoređujući i usklađujući ga s realnim novčanim prilivom i odlivom. Grupa kao cjelina nije značajnije izložena riziku likvidnosti. Pojedina društva Grupe imaju problema s nelikvidnošću i rješavaju se u okviru potencijala Grupe.

2.8. DIONICE

Dionica Končar – Elektroindustrije d.d., nalazi se na kotaciji Službenog tržišta Zagrebačke burze. Dionicu označava simbol KOEI-R-A. Društvo skladno pozitivnim propisima osigurava redovan pristup informacijama o svom radu i djelovanju kao i podatke o činjenicama i okolnostima koje mogu utjecati na cijenu dionica (cjenovno osjetljive informacije).

Temeljni kapital društva iznosi 1.028.847.600,00 kuna i sastoji se od 2.572.119 redovnih dionica nominalne vrijednosti 400,00 kuna.

Društvo postupa na jednak način i pod jednakim uvjetima prema svim dioničarima neovisno o broju dionica kojima raspolažu, zemlji njihova podrijetla, te njihovim drugim svojstvima. Pravo glasa obuhvaća sve dioničare Društva na način da je broj glasova koji im pripadaju u Glavnoj skupštini jednak broju njihovih dionica.

U 2012. godini kretanje cijena dionice Končar Elektroindustrije pratilo je trend ukupnog tržišta. Najviša cijena dionice postignuta je u 12. mj. 2012.godine (650 kuna), najniža krajem 1. mjeseca (475 kuna) da bi na kraju 2012. godine prosječna cijena dionice iznosila 638,63 kune.

Ukupan promet ostvaren trgovanjem Končarevih dionica iznosi 118,9 milijuna kuna što je 35,5% manje od prometa ostvarenog u 2011. godini a količina dionica kojom se trgovalo iznosi 132.819 dionica (43% manje u odnosu na 2011.godinu)

Ovisna društva KONČAR – Distributivni i specijalni transformatori i KONČAR – Sklopna postrojenja, izvršena su u kotaciju Redovitog tržišta Zagrebačke burze. Cijena redovnih i povlaštenih dionica KONČAR – Distributivnih i specijalnih transformatora kretala se u rasponu od 900 do 1.150 kuna. Dionicama društva KONČAR – Sklopna postrojenja nije se trgovalo u 2012. godini. Dionice društva Končar – Mjerni transformatori d.d. i Končar – Električni aparati srednjeg napona izvršene su Multilateralnu trgovinsku platformu (MTP-om) Zagrebačke burze. U 2012.godini cijena dionica društva Končar – Mjerni transformatori kretala se u rasponu od 930 do 1.400 kuna a društva Končar – Električni aparati srednjeg napona u rasponu od 810 do 1.100 kuna.

Tijekom 2012. godine društvo je steklo 5.610 komada vlastitih dionica. Tijekom 12. mjeseca 2012.godine društvo je otpustilo 14.560 komada vlastitih dionica u svrhu realizacije ostvarenog opcijskog prava na kupnju dionica predsjednika i članova Uprave temeljenog na Ugovoru o pravima, obvezama i plaći za 2006.godinu.

Na dan 31.12.2012. godine Društvo ima 664 komada vlastitih dionica što čini 0,03% kapitala društva.

Vlasnička struktura Društva je, kako slijedi:

Dioničar	<u>31.prosinca 2012.</u>		<u>31.prosinca 2011.</u>	
	Broj dionica	Udio u vlasništvu %	Broj dionica	Udio u vlasništvu %
1. HPB d.d. (Kapitalni fond d.d.)	724.515	28,17	724.515	28,17
2. AUDIO /HZMO	384.628	14,95	384.628	14,95
3. AUDIO/RH	260.280	10,12	260.280	10,12
5. Societe Generale - Splitska banka d.d./ Erste Plavi obvezni mirovinski fond	184.189	7,16	172.199	6,69
6. Hypo-Alpe-Adria-Bank d.d./ PBZ Croatia Osiguranje	164.777	6,41	107.159	4,17
4. LINTEUM SAVJETOVANJE	139.791	5,43	190.491	7,41
7. SOCIETE GENERALE/ AZ OMF	106.438	4,14	104.676	4,07
8. FLORIČIĆ KRISTIЈAN	85.714	3,33	85.714	3,33
9. HYPO ALPE ADRIA ANK/RBA OMF	35.250	1,37	35.250	1,37
10. PBZ d.d. /skrbnički zbirni račun klijenata	32.124	1,25	33.074	1,29
11. Ostali dioničari	453.749	17,64	464.519	18,06
12. KONČAR d.d. (trezorske dionice)	664	0,03	9.614	0,37
	2.572.119	100,00	2.572.119	100,00

2.9. RAZVOJ PROIZVODA I PROIZVODNJE

Sastavni dio dugoročne poslovne politike društva uvijek je bio oslanjanje na proizvode nastale kao rezultat vlastitog razvoja. U cilju usmjeravanja i koordinacije razvoja novih i inoviranja postojećih proizvoda i usklađivanja s razvojnim ciljevima Grupe KONČAR, Uprava Končar Elektroindustrije je početkom 2012 godine donijela zaključak o upravljanju razvojem u strateškim područjima. Sva su društva potpisala Sporazum o upravljanju razvojem u strateškom području u Grupi Končar, a društva zainteresirana za određena područja s društvima nositeljima Sporazum o međusobnoj suradnji i razmjeni poslovnih i tehničkih podataka u strateškom području.

Sukladno Sporazumu Uprava Končar Elektroindustrije je utvrdila šest područja od strateškog interesa za Grupnu Končar, imenovala društva nositelje razvoja i koordinate strateških područja. U skladu s usvojenim postupkom tijekom 2012. godine pokrenuta su tri strateška projekta, koja se nalaze u različitim fazama realizacije:

1. Razvoj plinom SF6 izoliranih i metalom oklopljenih sklopnih postrojenja do 145 kV
2. Digitalna tarfostanica DigiTran
3. Upravljanje znanjem u Grupi Končar

Pored aktivnosti na definiranju razvojnih politika, 2012. godina donosi i veći broj pojedinačnih razvojnih rezultata. Najznačajniji su:

- Razvoj vjetroagregata 2,5 MVA
- Integrirani pretvarač glavnog pogona s pretvaračem pomoćnih napajanja PGPN/DMV za dizel električni motorni vlak
- Razvoj novog SF6 visokonaponskog prekidača za naponski nivo 123 kV
- Razvoj naprednih senzora za zaštitu namota i mjerenje zračnog rasporeda asinhronih i sinhronih motora i generatora
- Inoviranje sustava monitoringa elektroenergetske opreme (na temelju vlastitog razvoja modularnih programskih i sklopovskih platformi)
- Nova inačica više puta nagrađivanog autonomnog sustava napajanja KONČAR Hybrid Box s dizel generatorom .
- Razvoj visokonaponskog energetskeg transformatora napona do 362 kV i nazivnih snaga do 100 kVA VPT-362
- Razvoj izolacijskih sustava izrađenim u tehnologiji vakuum tlačne impregnacije (VPI)
- Završen projekt upravljanja slivom rijeke Cetine CSRCE
- Razvoj aplikacija za organizaciju tržišta energije i modul SUKOP sustav za komercijalno upravljanje plinom

Pored ulaganja u razvoj proizvoda dio investicija je utrošen na razvoj proizvodnje i infrastrukture:

- Izgrađena je i opremljena nova ispitna stanica u društvu Končar – Distributivni i specijalni transformatori,
- Na lokaciji Jankomir napravljena su nova rasklopišta i temeljito je obnovljen elektroenergetski sustav.
- U zadnjem kvartalu 2012. završeni su radovi obnove cjelokupnog krova najvećeg objekta lokacije Sesvetski Kraljevac – hale 1.

2.10. ZAPOSLENI

Polazeći od strateške odrednice KONČARA da su zaposleni temeljni kapital kompanije, te da cjelokupno poslovanje ovisi o angažmanu svakog zaposlenika, održavanje konkurentne sposobnosti KONČARA temelji se na iskustvu, znanju i inovativnosti zaposlenih.

KONČAR je 2012. godinu završio sa ukupno zaposlenih 3898 radnika, od kojih je visokoobrazovanih 989, od čega je oko 70% tehničkih struka, 23% su diplomirani ekonomisti i pravnici, a preostalih 7% su drugih struka.

U 2012. godini u KONČAR-u je bilo zaposleno 23 doktora znanosti i 64 magistara znanosti .

Prosječna dob ukupno zaposlenih radnika u KONČAR-u u 2012. je 44 godine kao i 2011.godine.Prosječna dob novozaposlenih u 2012. godini je 30 godina,dok je u 2011.godini bila 29 godina.

Dominiralo je zapošljavanje mlađih visokoobrazovanih radnika sa završenim Fakultetom elektrotehnike i računarstva.

KONČAR tradicionalno osigurava svoj visokoobrazovani kadar i stipendiranjem studenata na raznim fakultetima /Fakultet elektrotehnike i računarstva, Fakultet strojarstva i brodogradnje/. Na doktorskom studiju je 51 visokoobrazovani radnik, na poslijediplomskim studijima usavršava se za magistre znanosti 16 visokoobrazovanih radnika ,a za sveučilišnog specijalistu 23 radnika.

Budući da je cjeloživotno obrazovanje jamstvo poslovnog uspjeha stalno ulaganje u znanje svojih zaposlenih prioritet je KONČAR-a. Upravo zato izražen je rast broja zaposlenih koji sudjeluju u različitim oblicima edukacije, a usporedno s time rastu i ukupna prosječna ulaganja u obrazovanje.

KONČAR posebnu pozornost daje izboru svojih menadžera odnosno prepoznavanju na vrijeme svojih menadžerskih potencijala, te ulaganju u njihov razvoj i stvaranje prostora za daljnje napredovanje.

U 2012. godini nastavljena je edukacija po jedinstvenom 3. Obrazovnom ciklusu sa 13 modula. Programi obrazovanja u Končaru su u pravilu „tailor made programi“ koji pored edukacije usmjerene na stjecanje stručnih znanja obuhvaćaju i razvoj općih i managerskih kompetencija, učenje stranih jezika, poboljšanje informatičkih znanja, te nekih „soft“ vještina kao što su motivacija zaposlenika, vještine vođenja ljudi, timski rad, komunikacijske vještine, etičke vrijednosti.

I u 2012. godini nastavljena je uspješna suradnja i s nizom znanstvenih i obrazovnih institucija, koja omogućava prepoznavanje, definiranje i implementaciju niza projekata u kojima strane sudjeluju kao ravnopravni partneri, na način da svaka unosi svoju ekspertizu i potiče suradnju znanstvenog/obrazovnog i gospodarskog sektora.

2.11. KVALITETA I OKOLIŠ

Sastavni dio poslovne politike Končara je postizanje zadovoljstva kupaca isporukom kvalitetnih i pouzdanih proizvoda, zaštita okoliša, te zaštita zdravlja i sigurnost zaposlenih na radnom mjestu. Ova se politika u svim Društvima ostvaruje primjenom i certifikacijom sustava upravljanja prema zahtjevima međunarodnih normi ISO 9001 za upravljanje kvalitetom, ISO 14001 za upravljanje okolišem i OHSAS 18001 za upravljanje zdravljem i sigurnošću na radu.

Certificiran sustav upravljanja kvalitetom prema ISO 9001 posjeduje 17 Društva. Osnovna je svrha ovog sustava upravljanje ključnim procesima koji utječu na kvalitetu proizvoda ili usluga u cilju povećanje zadovoljstva kupaca. Certifikat ISO 9001 koji su izdale ovlaštene neovisne certifikacijske ustanove pruža kupcima određenu razinu povjerenja u sposobnost organizacije da zadovolji njegove zahtjeva. No sve češće, posebno kad se radi o pred-kvalifikacijama za ugovaranje određenih proizvoda, kupci provode „audit druge strane“ odnosno izravno u Društvu provjeravaju funkcioniranje sustava upravljanja kvalitetom kako bi se uvjerali u sposobnost da je Društvo sposobno ispuniti njihove zahtjeve i očekivanja.

Sustav upravljanja okolišem prema ISO 14001 certificiran je u 18 Društava. Kroz primjenu ovog sustava Društva kontinuirano prate i analiziraju aspekte okoliša pri obavljanju svoje djelatnosti, izvođenju svojih procesa, utjecaju isporučenih proizvoda i usluga na okoliš, te poduzimaju mjere za smanjenje negativnih utjecaja. Certifikat ISO 14001 izdaju ovlaštene neovisne certifikacijske ustanove pruža povjerenje svim zainteresiranim stranama, od države do lokalne zajednice, da se Društvo odgovorno odnosi prema zaštiti okoliša.

2.12. DRUŠTVENA ODGOVORNOST

Društveno odgovorno poslovanje dio je poslovne politike i svakodnevnih aktivnosti prema svim dionicima u poslovnim i proizvodnim aktivnostima, položaju i zaštiti zaposlenih, suradnji s društvenom zajednicom i svima ostalima koji su na bilo koji način uključeni u poslovanje Grupe.

Očuvanje okoliša, kako u proizvodnim prostorima tako i okruženju gdje se instalira oprema i proizvodi, jedan su od prioriteta Končara. Obzirom da je većina opreme namijenjena proizvodnji, prijenosu i distribuciji električne energije, industrijskim postrojenjima ili prijevozu ljudi i roba, maksimalna sigurnost i smanjenje utjecaja na okoliš prioriteta su u cjelokupnom proizvodnom procesu: od kontrole kvalitete ulaznih sirovina, komponenti, proizvodnih procesa, kao i gotovih proizvoda i postrojenja.

Tijekom 2012. bilo je nekoliko značajnih projekata kojima su poboljšani uvjeti proizvodnje i utrošak energenata. Najznačajnije aktivnosti u tom segmentu su bile: racionalizacija potrošnje tehnološke vode na lokaciji Fallerovo, poboljšanje kvalitete opskrbe komprimiranog zraka, sanacija sustava odvodnje na lokaciji Fallerovo, obnova toplovoda na lokaciji Sesevski Kraljevac, čišćenje podzemnog spremnika za zamjensko gorivo, poboljšanje izolacija proizvodnih objekata na više lokacija i drugi radovi koji su omogućili učinkovitiji utrošak energije i smanjenje utjecaja na okoliš.

Znanje, vještine, iskustvo i predanost zaposlenih čini ih najznačajnijim faktorom uspješnog poslovanja tvrtke. Redovna primanja i podmirivanje svih zakonskih obaveza su neupitni, a uz to se provodi se niz aktivnosti na osposobljavanju i stalnom usavršavanju zaposlenih, poboljšanju uvjeta rada (posebno u proizvodnim, ali i svim ostalim prostorima), akcije zdravstvene preventive i pregleda, rekreacije i slobodnog vremena. Za one koji su završili svoj radni vijek organiziran je Klub umirovljenika KONČAR u kojem se okupljaju umirovljenici na kulturnim, rekreativnim, obrazovnim, socijalnim i drugim aktivnostima

Zbog složenosti naših proizvoda ili njihovih dijelova potrebno je neprekidno poboljšanje i kontinuirano prilagođavanje najvišim svjetskim standardima. Rezultat je vidljiv u zadovoljstvu

kupaca na najzahtjevnijim tržištima, na svim kontinentima i u raznim klimatološkim, seizmološkim i drugim uvjetima. Dokaz za to je sve veći broj certifikata kojima se dokazuje sukladnost s najvišim zahtjevima. Tako, osim certifikata ISO 9001, OHSAS 18001 kao i mnogih drugih posebnih certifikata i standarda, sedamnaest društava Grupe Končar posjeduje i certifikat ISO 14001.

Razvojne aktivnosti i projekti na području primjene novih tehnologija stalno su prisutni u svim segmentima proizvodnih cjelina. Posebno mjesto zauzima projekt razvoja obnovljivih izvora energije. Končar je razvio prvi hrvatski vjetroagregat snage 1 i 2,5 MW, a u probnom je radu vjetroelektrana Pometeno brdo (17,5 MW). Končar – Institut za elektrotehniku d.d. tijekom 2012. nastavio je aktivnosti na obnovljivim izvorima, te nakon autonomnog sustava napajanja razvija u suradnji s društvima, fakultetima ili samostalno i druge projekte.

Stvaralaštvo, obrazovanje, sport i rekreaciju i druge aktivnosti, prije svega djece i omladine, kao i socijalno-humanitarna podrška onima kojima je najpotrebnija- osnova su suradnje s društvenom zajednicom. U sklopu obilježavanja Dana Končara, tradicionalno su donirana sredstva za humanitarne namjene,-ove godine Klinici za dječje bolesti Zagreb za nabavku potrebne opreme. Povodom Dana KONČARA nagrađuju se i najbolji studenti Tehničkog veleučilišta Zagreb s kojim Končar surađuje niz godina. Tijekom godine daje se potpora mnogim drugim aktivnostima, prije svega namijenjenih djeci i mladima ili onima koje imaju socijalno-humanitarni karakter.

Končar je uključen u mrežu Global Compacta (UN-ova Svjetskog sporazuma), najveću svjetsku inicijativu na području društveno odgovornog poslovanja. Končar priprema i objavljuje Izvješća o društvenoj odgovornosti prema načelima Global Compacta (GC) i prema smjernicama Global Reporting Initiative (GRI 3). Time se Končar uvrstio u malobrojnu grupu hrvatskih kompanija koje imaju takve izvještaje.

Izvješća o društvenoj odgovornosti objavljena su i na službenim stranicama Global Reporting Initiative i Global Compacta, što je potvrda uspješnosti napora koje Grupa ulaže u ovo područje djelovanja, ali i dokaz da je Končar i prema svjetski definiranim standardima društveno odgovorna kompanija.

2.13. PLAN POSLOVANJA ZA 2013. GODINU

Prema usvojenom Planu poslovanja za 2013.godinu konsolidirana dobit Grupe prije oporezivanja iznosi 174,9 milijuna kuna, porez na dobit u iznosu 22,7 milijuna kuna, dobit nakon oporezivanja planira se u iznosu od 152,2 milijuna kuna, udio manjinskih interesa u iznosu od 34,4 milijun kuna a udio vlasnika Matice u dobiti Grupe planira se u iznosu od 117,8 milijuna kuna

Konsolidirani prihodi od prodaje proizvoda i usluga planiraju se u iznosu od 2,7 milijarde kuna. Na domaćem tržištu planira se prihod u iznosu od 1,4 milijarde kuna, u izvozu 1,3 milijarde kuna U 2013. godini planira se povećanje prihoda od prodaje proizvoda i usluga na domaćem tržištu u odnosu na 2012. godinu od 20% (cca 230 milijuna kuna više). Udio domaćeg tržišta u ukupnim prihodima od prodaje penje se na 52% u 2013.godini. Rast ugovorenosti za INU, Hrvatske vode, broj raspisanih natječaja u HEP-u te najava investicija u Hrvatskim željeznicama daju realnu osnovu za znatno povećanje novougovorenih poslova u 2013. godini

2.14. STRATEGIJA BUDUĆEG RAZVOJA

Društva Grupe Končar trajno su usmjerena na istraživanje, razvoj i inovacije proizvoda kako bi ušla na nova tržišta s novim proizvodima i bila u mogućnosti oduprijeti se vrlo promjenjivim i nestabilnim tržišnim uvjetima. Značajan iskorak u tom smjeru napravljen je u proteklim godinama razvojem i proizvodnjom niskopodnog tramvaja te prototipa niskopodnog elektromotornog vlaka kao i ulaganjem u obnovljive izvore energije.

Cilj i opredjeljenje je poslovati u skladu s pravilima struke i svjetskim priznatim standardima te osigurati mjesto kako na domaćem tako i na svjetskim tržištima.

Uprava Končar – Elektroindustrije d.d. je donijela odluku o konceptu upravljanja razvojem u strateškom području u Grupi Končar, definirala strateška područja te imenovala Savjet za strateški razvoj, odredila društava nositelja koordinacijskih aktivnosti te koordinate područja. Sve donesene odluke su u skladu s dugoročnim razvojnim ciljevima Grupe Končar, potrebama za razvojem novih proizvoda Društava Grupe, razvojem tehnike i tehnologije, te raspoloživih resursa.


Utvrđena su slijedeća strateška područja razvoja:

- Područje trafostanica
- Područje proizvodnje električne energije
- Područje obnovljivih izvora
- Područje naprednih mreža i računalnih komunikacija
- Područje tračničkih vozila
- Područje informacijskih tehnologija

Završna napomena:

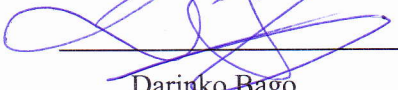
Nakon proteka poslovne 2012. godine a do izrade ovog izvješća nije bilo značajnijih poslovnih događaja koji bi značajnije mijenjali sliku poslovanja i stanja Društva prikazanu u ovom izvještaju. Stabilan nivo ugovorenih poslova na početku 2013. godine te najave većih investicijskih ulaganja u zemlji daju realnu osnovu da će se ostvariti plan tekuće poslovne godine.

Predsjednik Nadzornog odbora



Nenad Filipović

Predsjednik Uprave



Darinko Bago

U Zagrebu, 02.04.2013.godine

»KONČAR« d.d. ZAGREB
FALLEROVO ŠETALIŠTE

GRUPA KONČAR - ELEKTROINDUSTRIJA

Konsolidirani financijski izvještaji na dan 31. prosinca 2012.
zajedno sa izvještajem ovlaštenog revizora

Sadržaj

Odgovornost za konsolidirane financijske izvještaje	1
Izvještaj neovisnog revizora	2 - 3
Konsolidirani izvještaj o sveobuhvatnoj dobiti	4
Konsolidirani izvještaj o financijskom položaju	5
Konsolidirani izvještaj o novčanim tijekovima	6
Konsolidirani izvještaj o promjenama na kapitalu i rezervama	7
Bilješke uz konsolidirane financijske izvještaje	8 – 60

Odgovornost za konsolidirane financijske izvještaje

Uprava Društva je dužna osigurati da konsolidirani godišnji financijski izvještaji za 2012. godinu budu sastavljeni u skladu sa Zakonom o računovodstvu (NN 109/07) i Međunarodnim standardima financijskog izvještavanja koji se primjenjuju u Europskoj uniji, tako da fer prezentiraju financijsko stanje i rezultate poslovanja Grupe za to razdoblje.


Na temelju provedenih istraživanja, Uprava opravdano očekuje da Grupa ima odgovarajuća sredstva za nastavak poslovanja u doglednoj budućnosti. Sukladno tomu, Uprava je izradila konsolidirane financijske izvještaje pod pretpostavkom neograničenosti vremena poslovanja Grupe.

Pri izradi konsolidiranih financijskih izvještaja Uprava je odgovorna:

- za odabir i potom dosljednu primjenu odgovarajućih računovodstvenih politika;
- za davanje razumnih i razboritih prosudbi i procjena;
- za primjenu važećih standarda financijskog izvještavanja i za objavu i objašnjenje u konsolidiranim financijskim izvještajima svakog odstupanja koje je od materijalnog značaja; te
- izradu konsolidiranih financijskih izvještaja uz pretpostavku o neograničenosti vremena poslovanja, osim ako je pretpostavka neprimjerena.

Uprava je odgovorna za vođenje ispravnih računovodstvenih evidencija, koje će u bilo koje doba s prihvatljivom točnošću odražavati financijski položaj i rezultate poslovanja Grupe, kao i njihovu usklađenost sa Zakonom o računovodstvu (NN 109/07). Uprava je također odgovorna za čuvanje imovine Grupe, pa stoga i za poduzimanje opravdanih mjera da bi se spriječile i otkrile prijevare i ostale nezakonitosti.

Potpisano u ime Uprave:



Darinko Bago, predsjednik Uprave Društva

Končar - Elektroindustrija d.d., Zagreb
Fallerovo šetaliste 22,
10 000 Zagreb

25. ožujka 2013. godine



»KONČAR« d.d. ZAGREB
FALLEROVO ŠETALIŠTE 22
8

Izvještaj neovisnog revizora

Upravi i vlasnicima društva Končar – Elektroindustrija d.d.

Obavili smo reviziju priloženih konsolidiranih financijskih izvještaja društva Končar – Elektroindustrija d.d., Zagreb (dalje: Društvo) i njegovih ovisnih društava (dalje: Grupa) koji uključuju konsolidirani izvještaj o financijskom položaju Grupe na dan 31. prosinca 2012. godine, konsolidirani izvještaj o sveobuhvatnoj dobiti, konsolidirani izvještaj o promjenama kapitala i rezervi i konsolidirani izvještaj o novčanim tijekovima za godinu koja završava na taj datum, sažetak značajnih računovodstvenih politika i ostale bilješke a koji su prikazani na stranicama 4 do 60.

Odgovornosti Uprave za financijske izvještaje

Uprava je odgovorna za pripremu i fer prikaz navedenih financijskih izvještaja u skladu sa Međunarodnim standardima financijskog izvještavanja koji se primjenjuju u Europskoj Uniji. To uključuje: osmišljavanje, implementiranje i održavanje internih kontrola relevantnih za pripremu i fer prikaz financijskih izvještaja koja ne sadržavaju značajne pogrešne iskaze, bilo zbog prijevare ili pogreške, odabir i primjenu odgovarajućih računovodstvenih politika, kao i izradu razumnih računovodstvenih procjena.

Odgovornosti revizora

Naša je odgovornost izraziti mišljenje o ovim financijskim izvještajima na temelju naše revizije. Postupak naše revizije proveden je sukladno Međunarodnim revizijskim standardima. Ti standardi zahtijevaju usklađenost sa etičkim zahtjevima te planiranje i provođenje revizije kako bismo postigli razumno uvjerenje o tome da financijski izvještaji ne sadrže značajne pogrešne iskaze.

Revizija uključuje provedbu procedura prikupljanja revizijskih dokaza koji potkrepljuju iznose i objavljivanja prikazana u financijskim izvještajima. Odabrane procedure ovise o procjeni revizora, uključujući i procjenu rizika značajnih pogrešnih iskaza u financijskim izvještajima, zbog prijevare ili pogreške. Prilikom procjene rizika revizor razmatra interne kontrole relevantne za pripremu i fer prikaz financijskih izvještaja od strane Grupe kako bi osmislio odgovarajuće revizijske procedure, ali ne u svrhu izražavanja mišljenja o učinkovitosti internih kontrola. Revizija također uključuje procjenjivanje računovodstvenih načela i značajnih procjena Uprave, kao i cjelokupnog prikaza financijskih izvještaja.

Vjerujemo da naša revizija pruža razumnu osnovu za izražavanje mišljenja.

Mišljenje

Prema našem mišljenju, konsolidirani financijski izvještaji fer prezentiraju, u svim značajnim odrednicama, financijski položaj Grupe na dan 31. prosinca 2012. godine, njezinu financijsku uspješnost i njezine novčane tokove za godinu tada završenu u skladu s Međunarodnim standardima financijskog izvještavanja koji se primjenjuju u Europskoj Uniji.

Grant Thornton revizija d.o.o.
Ivana Lučića 2A, 10000 Zagreb
Ivica Smiljan
ovlašteni revizor, Predsjednik Uprave
Zagreb, 25. ožujka 2013.

GRANT THORNTON
revizija d.o.o.
ZAGREB

Reconsult d.o.o., revizija i konzalting
Trg hrvatskih velikana 4/1, 10000 Zagreb
Marija Zupančić
ovlašteni revizor, Član Uprave

RECONSULT, d.o.o.
REVIZIJA I KONZALTING
ZAGREB

Konsolidirani izvještaj o sveobuhvatnoj dobiti

	Bilješka	2012. HRK	2011. HRK
Prihodi od prodaje	3	2.441.558.354	2.362.201.504
Ostali poslovni prihodi	4	302.380.197	182.814.611
POSLOVNI PRIHODI		2.743.938.551	2.545.016.115
Povećanje/(smanjenje) zaliha nedovršene proizvodnje i gotovih proizvoda		34.073.424	(25.609.518)
Troškovi sirovina i materijala	5	(1.339.875.585)	(1.178.145.329)
Troškovi prodane robe		(117.298.012)	(108.707.565)
Ostali vanjski troškovi (troškovi usluga)	6	(331.113.916)	(322.428.129)
Troškovi osoblja	7	(473.601.605)	(474.922.769)
Amortizacija	8	(70.115.355)	(75.770.261)
Ostali troškovi	9	(129.879.518)	(203.963.467)
Vrijednosno usklađenje	10	(140.519.615)	(23.398.038)
Rezerviranja	11	(60.434.523)	(70.672.386)
Ostali poslovni rashodi	12	(21.309.654)	(10.930.061)
POSLOVNI RASHODI		(2.650.074.359)	(2.494.547.523)
Operativna dobit		93.864.192	50.468.592
Udio u dobiti pridruženog društva	13	79.806.388	133.670.740
Financijski prihodi	14	71.574.277	84.276.570
Financijski rashodi	15	(45.226.136)	(57.596.141)
Financijski rezultat		106.154.529	160.351.169
Dobit prije oporezivanja		200.018.721	210.819.761
Porez na dobit	16	(21.667.232)	(18.582.074)
DOBIT RAZDOBLJA		178.351.489	192.237.687
Dobit razdoblja pripisana:			
Vlasnicima Društva		150.536.186	162.441.709
Nekontrolirajućem interesu		27.815.303	29.795.978
Zarada po dionici			
Osnovna i razrijeđena zarada po dionici u kunama	17	58,54	63,39
Neto dobit razdoblja		178.351.489	192.237.687
Ostala sveobuhvatna dobit:			
Tečajne razlike od preračuna inozemnog poslovanja		71.263	199.297
SVEOBUH VATNA DOBIT ZA GODINU		178.422.752	192.436.984
Sveobuhvatna dobit razdoblja pripisana:			
Vlasnicima Društva		150.607.449	162.641.006
Nekontrolirajućem interesu		27.815.303	29.795.978

Konsolidirani izvještaj o financijskom položaju

	Bilješka	31.12.2012. HRK	31.12.2011. HRK
AKTIVA			
Goodwill	18	7.500.898	7.503.528
Nematerijalna imovina	19	26.425.283	25.196.312
Nekretnine, postrojenja i oprema	20	1.064.816.626	922.616.808
Ulaganja u nekretnine	21	92.667.771	94.603.651
Ulaganja u društva po metodi udjela	22	253.554.900	244.758.603
Financijska imovina	23	6.727.508	7.322.320
Potraživanja	24	26.748.148	41.865.654
Dugotrajna imovina		1.478.441.134	1.343.866.876
Zalihe	25	476.435.979	511.923.148
Potraživanja od povezanih društava	26	14.454.628	19.467.234
Potraživanja od kupaca	27	822.939.856	831.778.713
Potraživanja za predujmove poreza na dobit		6.088.801	1.125.265
Ostala potraživanja	28	104.638.163	80.560.089
Financijska imovina	29	196.551.197	376.970.323
Novac u banci i blagajni	30	411.667.762	319.420.075
Kratkotrajna imovina		2.032.776.386	2.141.244.847
Unaprijed plaćeni troškovi i obračunati prihodi	31	5.828.902	9.711.305
Dugotrajna imovina namijenjena prodaji	32	14.213.927	912.047
UKUPNO AKTIVA		3.531.260.349	3.495.735.075
Izvanbilančna evidencija		2.330.786.248	2.212.151.466
PASIVA			
Temeljni kapital	33	1.028.847.600	1.028.847.600
Kapitalne rezerve		719.579	719.579
Zakonske rezerve		22.449.226	17.762.375
Statutarne rezerve		185.426.451	146.257.985
Ostale rezerve		96.349.490	79.136.457
Rezerve iz dobiti		304.225.167	243.156.817
Zadržana dobit		349.004.034	277.566.082
Dobit poslovne godine		150.536.186	162.441.709
Nekontrolirajući interes		234.610.125	224.477.040
KAPITAL I REZERVE		2.067.942.691	1.937.208.827
Rezerviranja za garancije		329.945.204	399.299.269
Ostala rezerviranja		87.507.847	108.934.237
Rezerviranja	34	417.453.051	508.233.506
Obveze za zajmove, depozite i sl.		510.000	1.020.000
Obveze prema bankama i drugim financijskim institucijama		245.571.105	119.188.139
Dugoročne obveze	35	246.081.105	120.208.139
Obveze prema povezanim društvima	36	439.126	6.899.329
Obveze za zajmove, depozite i sl.	37	510.000	680.000
Obveze prema bankama i drugim financijskim institucijama	38	101.666.247	135.938.301
Obveze prema dobavljačima	39	349.504.869	403.671.321
Obveze s osnove ugovora o izgradnji	40	31.273.817	-
Obveze za porez na dobit		10.961.308	3.273.228
Obveze za predujmove	41	131.632.451	202.109.680
Ostale obveze	42	82.458.645	79.901.516
Kratkoročne obveze		708.446.463	832.473.375
Odgođeno plaćanje troškova i prihod budućeg razdoblja	43	91.337.039	97.611.228
UKUPNO PASIVA		3.531.260.349	3.495.735.075
Izvanbilančna evidencija		2.330.786.248	2.212.151.466

Bilješke su sastavni dio konsolidiranog izvještaja o financijskom položaju

Konsolidirani izvještaj o novčanim tijekovima

	Bilješka	2012. HRK	2011. HRK
Novčani tijek od poslovnih aktivnosti			
Novčani primici od kupaca		2.649.989.202	2.602.460.347
Novčani primici od osiguranja za naknadu šteta		73.910.039	11.825.977
Novčani primici s osnove povrata poreza		209.001.795	170.852.614
Novčani primici od kamata		30.373.629	22.804.686
Ostali novčani primici		38.177.359	57.728.223
Ukupno novčani primici od poslovnih aktivnosti		3.001.452.024	2.865.671.847
Novčani izdaci dobavljačima		(2.146.503.883)	(1.985.748.787)
Novčani izdaci za zaposlene		(581.734.988)	(576.378.659)
Novčani izdaci za osiguranje za naknade šteta		(10.550.569)	(11.048.500)
Novčani izdaci za kamate		(15.810.989)	(12.222.808)
Novčani izdaci za poreze		(199.846.182)	(159.142.278)
Ostali novčani izdaci		(132.562.656)	(198.408.928)
Ukupno novčani izdaci od poslovnih aktivnosti		(3.087.009.267)	(2.942.949.960)
Neto novčani tijek od poslovnih aktivnosti		(85.557.243)	(77.278.113)
Novčani tijek od investicijskih aktivnosti			
Novčani primici od prodaje dugotrajne materijalne i nematerijalne imovine		5.293.893	3.501.658
Novčani primici od prodaje vlasničkih i dužničkih instrumenata		1.804.126	3.576.020
Novčani primici od dividendi		73.601.566	177.720.400
Ukupno novčani primici od investicijskih aktivnosti		80.699.585	184.798.078
Novčani izdaci za kupnju dugotrajne materijalne i nematerijalne imovine		(122.817.115)	(69.605.474)
Novčani izdaci za stjecanje vlasničkih i dužničkih financijskih instrumenata		(583.000)	(5.598.423)
Ostali novčani izdaci od investicijskih aktivnosti		-	(1.675.552)
Ukupno novčani izdaci od investicijskih aktivnosti		(123.400.115)	(76.879.449)
Neto novčani tijek od investicijskih aktivnosti		(42.700.530)	107.918.629
Novčani tijek od financijskih aktivnosti			
Novčani primici od kredita i pozajmica		187.133.090	104.897.529
Ostali primici od financijskih aktivnosti		333.846.275	179.257.808
Ukupno novčani primici od financijskih aktivnosti		520.979.365	284.155.337
Novčani izdaci za otplatu glavnice kredita i obveznica		(97.430.134)	(79.731.208)
Novčani izdaci za isplatu dividendi		(47.790.589)	(40.616.324)
Novčani izdaci za otkup vlastitih dionica		(3.418.557)	(687.701)
Ostali novčani izdaci od financijskih aktivnosti		(151.834.625)	(454.705.895)
Ukupno novčani izdaci od financijskih aktivnosti		(300.473.905)	(575.741.128)
Neto novčani tijek od financijskih aktivnosti		220.505.460	(291.585.791)
Ukupno povećanje/smanjenje novčanog tijeka		92.247.687	(260.945.275)
Novac i novčani ekvivalenti na početku razdoblja	30	319.420.075	580.365.350
Novac i novčani ekvivalenti na kraju razdoblja	30	411.667.762	319.420.075

Konsolidirani izvještaj o promjenama na kapitalu i rezervama

	Temeljni kapital	Kapitalne rezerve	Rezerve iz dobiti	Rezerve za vlastite dionice	Vlastite dionice	Zadržana dobit	Dobit za godinu	Nekontrolirajući interes	Ukupno
	HRK	HRK	HRK	HRK	HRK	HRK	HRK	HRK	HRK
Na dan 1. siječnja 2011.	1.028.847.600	719.579	201.140.508	-	-	194.104.351	154.975.583	214.387.740	1.794.175.361
<i>Transakcije sa vlasnicima:</i>									
Ispravak početnog stanja	-	-	-	-	-	-	1.744	718.408	720.152
Raspored rezultata 2010.	-	-	36.753.252	10.000.000	-	108.224.075	(154.977.327)	-	-
Isplaćena dividenda	-	-	-	-	-	(30.649.660)	-	(18.035.489)	(48.685.149)
Realizacija rezervi	-	-	(500.916)	-	-	-	-	(467.751)	(968.667)
Isplate s temelja dionica	-	-	5.561.277	(13.127.200)	3.127.200	5.173.689	-	-	734.966
Kupnja vlastitih dionica	-	-	-	6.972.800	(6.972.800)	-	-	-	-
Promjena vlasničke strukture	-	-	-	-	-	717.026	-	(1.921.846)	(1.204.820)
<i>Dobit za godinu</i>	-	-	-	-	-	-	162.441.709	29.795.978	192.237.687
<i>Ostala sveobuhvatna dobit:</i>									
Tečajne razlike od preračuna inozemnog poslovanja	-	-	202.696	-	-	(3.399)	-	-	199.297
<i>Ukupna sveobuhvatna dobit</i>	-	-	202.696	-	-	(3.399)	162.441.709	29.795.978	192.436.984
Na dan 31. prosinca 2011.	1.028.847.600	719.579	243.156.817	3.845.600	(3.845.600)	277.566.082	162.441.709	224.477.040	1.937.208.827
<i>Transakcije sa vlasnicima:</i>									
Ispravak početnog stanja	-	-	-	-	-	387.697	(187.275)	(274.155)	(73.733)
Raspored rezultata 2011.	-	-	65.124.720	-	-	97.129.714	(162.254.434)	-	-
Isplaćena dividenda	-	-	-	-	-	(30.750.060)	-	(17.001.537)	(47.751.597)
Realizacija rezervi	-	-	(435.351)	-	-	-	-	(406.526)	(841.877)
Isplate s temelja dionica	-	-	(3.699.065)	(5.824.000)	5.824.000	4.677.384	-	-	978.319
Kupnja vlastitih dionica	-	-	-	2.244.000	(2.244.000)	-	-	-	-
<i>Dobit za godinu</i>	-	-	-	-	-	-	150.536.186	27.815.303	178.351.489
<i>Ostala sveobuhvatna dobit:</i>									
Tečajne razlike od preračuna inozemnog poslovanja	-	-	78.046	-	-	(6.783)	-	-	71.263
<i>Ukupna sveobuhvatna dobit</i>	-	-	78.046	-	-	(6.783)	150.536.186	27.815.303	178.422.752
Na dan 31. prosinca 2012.	1.028.847.600	719.579	304.225.167	265.600	(265.600)	349.004.034	150.536.186	234.610.125	2.067.942.691

1. Opće informacije o Grupi

1.1. Djelatnost

Glavne aktivnosti Grupe Končar – Elektroindustrija, Zagreb (dalje: „Grupa“) uključuju proizvodnju električnih strojeva i aparata, proizvodnju prometnih sredstava, strojogradnju i metaloprerađivačku djelatnost.

Glavne djelatnosti Grupe podijeljene su u tri osnovna područja:

- I. Industrija: elektromotorni pogoni, električna oprema srednjeg i niskog napona i ugostiteljska oprema;
- II. Energetika i transport: projektiranje i izgradnja postrojenja za proizvodnju, prijenos i distribuciju električne energije, te pripadajuća oprema, tiristorske lokomotive, tramvaji, te električna oprema za stabilna elektrovučna postrojenja i
- III. Trgovina: električni kućanski aparati, serijski proizvodi i električni aparati niskog napona.

U Grupi djeluje 17 ovisnih društava iz temeljne djelatnosti, te 2 ovisna društva posebnih djelatnosti, i to na istraživanju i razvoju proizvoda i infrastrukturnim uslugama, kao i 1 ovisno društvo registrirano u inozemstvu koje djeluje kao reprezentativni ured ili distributer proizvoda Grupe i dobavljač sirovina.

Grupi su pridružena 2 društva te ima jedan zajednički pothvat u Kini.

Matica grupe je Končar - Elektroindustrija dioničko društvo, Zagreb, Fallerovo šetalište 22 (dalje: „Društvo“). Društvo se bavi upravljanjem društvima u svom vlasništvu.

Na dan 31. prosinca 2012. godine Grupa je imala 3.897 zaposlenika, dok je na dan 31. prosinca 2011. godine imala 3.956 zaposlenika.

Članovi Nadzornog odbora Društva od 3. srpnja 2012. godine:

Nenad Filipović	Predsjednik Nadzornog odbora
Jasminka Belačić	Zamjenica predsjednika Nadzornog odbora
Boris Draženović	Član Nadzornog odbora
Kristina Čelić	Član Nadzornog odbora
Ivan Rujnić	Član Nadzornog odbora
Vicko Ferić	Član Nadzornog odbora
Tomislav Radoš	Član Nadzornog odbora
Petar Vlaić	Član Nadzornog odbora
Dragan Marčinko	Član Nadzornog odbora (od 13.12.2012.)

Članovi Nadzornog odbora Društva do 3. srpnja 2012. godine:

Božidar Piller	Predsjednik Nadzornog odbora
Jasminka Belačić	Zamjenik predsjednika Nadzornog odbora
Elvis Kovačević	Član Nadzornog odbora

Grupa Končar – Elektroindustrija

Konsolidirani financijski izvještaji

31. prosinca 2012. godine

Bilješke uz financijske izvještaje (nastavak)

Kristijan Floričić	Član Nadzornog odbora
Ivan Rujnić	Član Nadzornog odbora
Vicko Ferić	Član Nadzornog odbora
Đuro Perica	Član Nadzornog odbora
Nenad Matić	Član Nadzornog odbora
Ratko Žapčić	Član Nadzornog odbora

Članovi Uprave Društva:

Darinko Bago	Predsjednik Uprave
Marina Kralj Miliša	Član Uprave, zadužena za pravne, opće i kadrovske poslove
Jozo Miloloža	Član Uprave, zadužen za financije
Davor Mladina	Član Uprave, zadužen za poslovna područja industrije i trgovine
Miroslav Poljak	Član Uprave, zadužen za korporativni razvoj i ICT

Iznos naknade članovima Uprave i Nadzornog odbora Društva je prikazan u bilješkama 7. i 9. uz financijske izvještaje.

Financijski izvještaji su izraženi u kunama (HRK). Iskazani iznosi su zaokruženi na najbližu kunu.

2. Sažetak značajnijih računovodstvenih politika

2.1 Osnova pripreme

Izjava o usklađenosti

Financijski izvještaji Grupe za 2012. godinu sastavljeni su u skladu sa zakonskim propisima u Republici Hrvatskoj i Međunarodnim standardima financijskog izvještavanja koji se primjenjuju u Europskoj uniji.

Konsolidirani financijski izvještaji Grupe sastavljeni su uz primjenu temeljne računovodstvene pretpostavke nastanka poslovnog događaja po kojem se učinci transakcija priznaju kada su nastali i iskazuju u financijskim izvještajima za razdoblje na koje se odnose, te uz primjenu temeljne računovodstvene pretpostavke vremenske neograničenosti poslovanja.

Primijenjene računovodstvene politike su nepromijenjene u odnosu na prethodnu godinu. Financijski izvještaji su pripremljeni po načelu povijesnog troška, izuzev određenih financijskih instrumenata koji su iskazani po fer vrijednosti.

Financijski izvještaji Grupe sastavljeni su u hrvatskim kunama (HRK) kao mjernoj odnosno izvještajnoj valuti Grupe. Na dan 31. prosinca 2012. godine tečaj za 1 USD i 1 EUR iznosio 5,73 HRK odnosno 7,55 HRK (31. prosinca 2011. godine: 5,82 HRK odnosno 7,53 HRK).

Standardi, tumačenja i dodaci koji su izdani od IASB i usvojeni od strane hrvatskog Odbora za standarde financijskog izvješćivanja te su stupili na snagu

Grupa je za godinu završenu 31. prosinca 2012. godine usvojila dolje navedene izmjene Međunarodnih standarda financijskog izvještavanja te je prema zahtjevima prikazala usporedne podatke. Usvajanje izmijenjenih standarda nije imalo utjecaja na glavnica na dan 1. siječnja 2012. godine:

- MSFI 7 Financijski instrumenti: objavljivanje – transferi financijske imovine (izmjene primjenjive za razdoblja koja počinju na dan 1. srpnja 2011. godine ili kasnije).

Standardi, tumačenja i dodaci koji još nisu stupili na snagu

Na datum odobrenja financijskih izvještaja bili su izdani sljedeći novi ili izmijenjeni standardi i tumačenja koja još nisu na snazi za godinu završenu 31. prosinca 2012. godine:

- MSFI 1 Prva primjena Međunarodnih standarda financijskog izvještavanja – zamjena fiksnih datuma za određene iznimke (primjenjiva za razdoblja koja počinju na dan 1. siječnja 2013. godine ili kasnije);
- MSFI 1 Prva primjena Međunarodnih standarda financijskog izvještavanja – dodatna izuzeća za društva koja više ne posluju u uvjetima teške hiperinflacije (primjenjiva za razdoblja koja počinju na dan 1. siječnja 2013. godine ili kasnije);
- MRS 12 Porez na dobit (revidirani) – limitirane izmjene kod mjerenja odgođenog poreza (primjenjive za razdoblja koja počinju na dan 1. siječnja 2013. ili kasnije).
- MSFI 9 - Financijski instrumenti (novi standard primjenjiv za razdoblja koja počinju na dan 1. siječnja 2015. godine ili kasnije);

Grupa Končar – Elektroindustrija

Konsolidirani financijski izvještaji

31. prosinca 2012. godine

Bilješke uz financijske izvještaje (nastavak)

- MSFI 10 – Konsolidirani financijski izvještaji (novi standard primjenjiv za razdoblja koja počinju na dan 1. siječnja 2014. godine ili kasnije);
- MSFI 11 – Zajednički poduhvati (novi standard primjenjiv za razdoblja koja počinju na dan 1. siječnja 2014. godine ili kasnije);
- MSFI 12 – Objava ulaganja u ostala društva (novi standard primjenjiv za razdoblja koja počinju na dan 1. siječnja 2014. godine ili kasnije);
- Izmjene MSFI-a 10, MSFI-a 11 i MSFI-a 12 – vodič kroz prijelazne odredbe (primjenjiv za razdoblja koja počinju na dan 1. siječnja 2014. godine ili kasnije);
- Izmjene MSFI-a 10,12 i MRS-a 27 – investicijska društva (primjenjive za razdoblja koja počinju na dan 1. siječnja 2014. ili kasnije);
- MRS 27 i MRS 28 – izmjene zbog izdavanja gore navedenih standarda za konsolidaciju (primjenjiv za razdoblja koja počinju na dan 1. siječnja 2014. godine ili kasnije);
- MSFI 13 – Mjerenje fer vrijednosti (novi standard primjenjiv za razdoblja koja počinju na dan 1. siječnja 2013. godine ili kasnije);
- Izmjene MRS-a 1 – Prezentacija financijskih izvještaja (primjenjive za razdoblja koja počinju na dan 1. srpnja 2012. godine ili kasnije);
- Izmjene MRS-a 19 - Primanja zaposlenih (primjenjive za razdoblja koja počinju na dan 1. siječnja 2013. godine ili kasnije);
- Izmjene MRS-a 32 – Financijski instrumenti: prezentiranje – dopune upute o prijeboju financijske imovine i financijskih obveza (primjenjive za razdoblja koja počinju na dan 1. siječnja 2014. godine ili kasnije);
- Izmjene MSFI-a 7 Financijski instrumenti: objavljivanje – prijeboj financijske imovine i financijskih obveza (izmjene primjenjive za razdoblja koja počinju na dan 1. siječnja 2013. ili kasnije);
- Izmjene MSFI-a 7 Financijski instrumenti: objavljivanje – izmjene koja zahtijevaju objave vezane uz prvu primjenu MSFI-a 9 primjenjivog za razdoblja koja počinju na dan 1. siječnja 2015. godine ili kasnije);
- Izmjene MSFI-a 1 - Državni zajmovi (primjenjive za razdoblja koja počinju na dan 1. siječnja 2013. godine ili kasnije);
- Godišnja unapređenja MSFI-eva 2009.-2011. (MSFI 1, MRS 1, MRS 16, MRS 32 i MRS 34) – primjenjiva za razdoblja koja počinju na dan 1. siječnja 2013. godine ili kasnije);
- IFRIC 20 „Troškovi otkrivke u fazi proizvodnje površinskog kopa“ (primjenjiv za razdoblja koja počinju na dan 1. siječnja 2013. godine ili kasnije).

Uprava predviđa da će sva gore navedena tumačenja i standardi biti primijenjeni u financijskim izvještajima Grupe za razdoblja od kada budu na snazi, te da njihovo usvajanje neće imati značajan utjecaj na financijske izvještaje u razdoblju prve primjene.

Ključne procjene i pretpostavke te neizvjesnosti u pripremi financijskih izvještaja

Pri izradi konsolidiranih financijskih izvještaja Uprava je koristila određene prosudbe i procjene koje utječu na knjigovodstvenu vrijednost imovine i obveza Grupe, objavljivanje potencijalnih stavaka na datum bilance te objavljene prihode i rashode tada završenog razdoblja.

Procjene su korištene, ali ne i ograničene na: obračun i razdoblje amortizacije i ostatke vrijednosti nekretnina, postrojenja i opreme i nematerijalne imovine, procjene umanjena vrijednosti, ispravke vrijednosti zaliha i sumnjivih i spornih potraživanja, rezerviranja za primanja zaposlenih, sudske sporove i garantne rokove. Više detalja o računovodstvenim politikama za ove procjene nalazi se u ostalim dijelovima ove bilješke, kao i ostalim bilješkama uz konsolidirane financijske izvještaje. Budući događaji i njihovi utjecaji ne mogu se predvidjeti sa sigurnošću. Zato računovodstvene procjene zahtijevaju prosudbu, a one korištene pri izradi konsolidiranih financijskih izvještaja su podložne promjenama nastankom novih događaja, stjecanjem dodatnog iskustva, dobivanjem dodatnih informacija i promjenom okruženja u kojemu Grupa posluje. Stvarni rezultati mogu se razlikovati od procijenjenih.

Osnovne računovodstvene politike korištene u pripremi financijskih izvještaja obrazložene su u nastavku.

2.2 Osnova konsolidacije

Konsolidirani financijski izvještaji sastoje se od financijskih izvještaja Društva matice i financijskih izvještaja trgovačkih društava koje Društvo matica kontrolira (ovisna društva). Društvo ima kontrolu u onim društvima u kojima ima moć upravljanja financijskim i poslovnim politikama društva u koje je izvršeno ulaganje kako bi ostvarilo koristi iz poslovanja toga društva.

Rezultati ovisnih društava koja su stečena ili otuđena tijekom godine uključuju se u račun dobiti i gubitka od datuma stjecanja, odnosno do stvarnog datuma otuđenja.

Promjene udjela Društva u ovisnom društvu, koje nemaju za posljedicu njegov gubitak kontrole nad ovisnim društvom, obračunavaju se kao transakcije vlasničkim kapitalom. Knjigovodstvene vrijednosti udjela Društva i nekontrolirajućeg interesa se usklađuju kako bi se iskazala promjena u njihovim relativnim udjelima u ovisnom društvu. Svaka razlika između unosa usklađenja nekontrolirajućeg interesa i fer vrijednosti plaćene ili primljene naknade za stjecanje se priznaje izravno u glavnici i pripisuje vlasnicima matičnog društva.

Kada Društvo izgubi kontrolu nad ovisnim društvom, dobit ili gubitak od prodaje se utvrđuje kao razlika između:

- Ukupne fer vrijednosti primljene naknade za stjecanje i fer vrijednosti eventualno zadržanog udjela i
- Prethodne knjigovodstvene vrijednosti imovine (uključujući goodwill) i obveza ovisnog društva i nekontrolirajućeg interesa.

Fer vrijednost zadržanog udjela u bivšem ovisnom društvu na datum gubitka kontrole se, kod kasnijeg obračunavanja sukladno MRS-u 39 Financijski instrumenti: priznavanje i mjerenje, promatra kao trošak prilikom prvog priznavanja ili, ako je primjenjivo, kao trošak prvog priznavanja ulaganja u pridruženo društvo.

Sve značajnije transakcije i stanja između društava unutar Grupe eliminirani su prilikom konsolidacije.

2.3 Ulaganja u pridružena društva i zajedničke pothvate

Pridružena društva su društva u kojima Grupa posjeduje između 20% i 50% glasačkih prava i u kojima Grupa ima značajan utjecaj, ali ne i kontrolu, sudjelovanjem u donošenju odluka o financijskim i poslovnim politikama pridruženog društva. U konsolidiranim financijskim izvještajima rezultati, imovina i obveze pridruženih društava iskazani su primjenom metode udjela što znači da se ulaganja u pridružena društva iskazuju u bilanci po trošku ulaganja usklađenom za sve promjene udjela Grupe u dobiti i gubitku, te sveobuhvatnoj dobiti pridruženog društva nakon stjecanja, kao i za sva eventualna umanjena vrijednosti pojedinačnih ulaganja.

Ukoliko ulagačev udio u gubitku pridruženog društva prijeđe knjigovodstveni iznos ulaganja, ulagač prekida uključivanje svog udjela u budućim gubicima. Kada pridruženo društvo počinje ostvarivati dobit ulagač učestvuje u tim dobitima nakon što se izravnavaju njegovi udjeli u nepriznatim gubicima.

Kada ulagač prestaje imati značajan utjecaj na pridruženo društvo to ulaganje se obračunava kao financijski instrument prema MRS-u 39. Razlika između fer vrijednosti zadržanog ulaganja te primitka od otuđenja i knjigovodstvenog iznosa ulaganja na datum gubitka značajnog utjecaja priznaje se u dobit ili gubitak.

U slučaju kada ulagač izgubi značajan utjecaj nad pridruženim društvom, ranije priznata dobit ili gubitak u sklopu ostale sveobuhvatne dobiti povezan s tim ulaganjem priznaje se u dobit ili gubitak. Ukoliko se ulaganje u pridruženo društvo smanji, ali ono i dalje ostaje pridruženo društvo, u dobit ili gubitak priznaje se samo razmjerni iznos dobiti ili gubitka prethodno priznat u sklopu ostale sveobuhvatne dobiti.

Zajednička kontrola je ugovorom uređeno sudjelovanje u kontroli nad ekonomskim aktivnostima i postoji samo kada donošenje strateških, financijskih i poslovnih odluka zahtijeva jednoglasni pristanak svih strana koje dijele kontrolu.

Ulaganja u zajedničke pothvate iskazana su primjenom metode udjela, što znači da se ulaganja u zajednički pothvat iskazuju u bilanci po trošku ulaganja usklađenom za sve promjene udjela Društva u dobiti i gubitku, te sveobuhvatnoj dobiti zajedničkog pothvata nakon stjecanja, kao i za sva eventualna umanjena vrijednosti pojedinačnih ulaganja. Ukoliko ulagačev udio u gubitku zajedničkog pothvata prijeđe knjigovodstveni iznos ulaganja, ulagač prekida uključivanje svog udjela u budućim gubicima. Kada zajednički pothvat počinje ostvarivati dobit ulagač učestvuje u tim dobitima nakon što se izravnavaju njegovi udjeli u nepriznatim gubicima.

2.4 Poslovne kombinacije

Poslovna spajanja provode se metodom kupnje. Imovina i obveze se mjere po fer vrijednosti na datum stjecanja, a to je datum sa kojim je stjecatelj stekao kontrolu nad stečenikom. Nekomolirajući interes se mjeri prema razmjernom udjelu nekomolirajućeg interesa u fer vrijednosti prepoznatljive neto imovine stečenika.

Goodwill

Goodwill se određuje kao razlika:

- naknade za stjecanje po fer vrijednosti na datum stjecanja uvećano za nekomolirajući interes u stečenom društvu i uvećano (kod poslovne kombinacije u fazama) za fer vrijednost vlasničkog udjela koji je stjecatelj prethodno imao u stečenom društvu na dan stjecanja i

- o neto iznosa utvrdive stečene imovine i prepoznatljivih preuzetih obveza.

Troškovi povezani sa stjecanjem (naknade savjetnicima, pravnicima, računovođama, konzultantske naknade) priznaju se u računu dobiti i gubitka u razdoblju kada su nastali.

Goodwill se priznaje kao imovina na datum stjecanja. Ukoliko je razlika negativna – negativni goodwill - dobit dobivena kao rezultat priznaje se kroz račun dobiti i gubitka kao povoljna kupnja.

Goodwill je podložan testu za umanjenje vrijednosti na svaki datum izvještavanja.

2.5 Priznavanje prihoda

Prihodi od prodaje robe i usluga priznaju se u trenutku isporuke robe i usluga i prijenosa vlasništva. Prihodi od kamata obračunavaju se na temelju nepodmirenog potraživanja i po primjenjivim kamatnim stopama. Prihodi od dividendi, odnosno udjela u dobiti priznaju se u trenutku kad su utvrđena prava na primitak dividende odnosno udjela u dobiti.

Prihod od prodaje robe i vlastitih proizvoda priznaje se kada su zadovoljeni svi sljedeći uvjeti:

- na kupca su preneseni svi značajni rizici i koristi od vlasništva nad robom i proizvodima;
- ne zadržava se stalno sudjelovanje u upravljanju, do stupnja koji se obično povezuje s vlasništvom niti ima kontrolu nad prodajom robe;
- iznos prihoda može se pouzdano izmjeriti;
- vjerojatno je da će ekonomske koristi povezane s transakcijom pritjecati u Društvo; i
- Troškovi, koji su nastali ili će nastati u svezi prodaje, mogu se pouzdano izmjeriti.

Prihodi od usluga priznaju se u razdoblju kada su usluge izvršene uz primjenu metode stupnja dovršenosti. Stupanj dovršenosti određuje se na temelju udjela troškova iz ugovora za dovršene radove do određenog datuma u odnosu na procijenjene ukupne troškove ugovora.

2.6 Financijski prihodi i troškovi

Financijski prihodi i troškovi obuhvaćaju obračunatu kamatu na kredite i zajmove primjenom metode efektivne kamatne stope, potraživanja za kamate na uložena sredstva, prihode od dividendi, dobitke i gubitke od tečajnih razlika, dobitke i gubitke od financijske imovine po fer vrijednosti u računu dobiti i gubitka.

Prihod od kamate se priznaje u računu dobiti i gubitka primjenom metode obračunatih prihoda, koristeći efektivnu kamatnu stopu.

Financijski trošak sastoji se od troška obračunatih kamata na pozajmice, promjena fer vrijednosti financijske imovine iskazane po fer vrijednosti u računu dobiti i gubitka, gubitaka od umanjenja vrijednosti financijske imovine, gubitaka od tečajnih razlika.

2.7 Ugovori o izgradnji

Kad je moguće pouzdano procijeniti ishod ugovora o izgradnji, prihodi i troškovi priznaju se prema stupnju dovršenosti ugovorenih poslova na datum bilance, a na temelju udjela troškova ugovora nastalih za poslove obavljene do tog datuma u odnosu na ukupne procijenjene troškove ugovora.

Odstupanja u ugovorenim radovima, reklamacije i bonusi uključuju se u onoj mjeri u kojoj su dogovoreni s kupcem.

Ako nije moguće pouzdano procijeniti ishod ugovora o izgradnji, prihodi po osnovi ugovora priznaju se u onoj mjeri u kojoj je vjerojatno da će se nastali troškovi ugovora moći nadoknaditi. Troškovi ugovora priznaju se kao rashodi razdoblja u kojem su nastali.

Ako je vjerojatno da će ukupni troškovi ugovora premašiti ukupne prihode ugovora, očekivani gubici se odmah priznaju kao trošak.

2.8 Najmovi

Najmovi se klasificiraju kao financijski najmovi ako se prenose gotovo svi rizici i koristi povezani s vlasništvom na najmoprimca. Svi ostali najmovi klasificiraju se kao poslovni najmovi.

Financijski najmovi početno se priznaju u bilanci najmoprimca kao imovina i obveze po iznosima jednakim fer vrijednosti iznajmljenih sredstava ili ako je niže po sadašnjoj vrijednosti minimalnih plaćanja najma.

Pripadajuća obveza prema najmodavcu uključena je u bilancu kao obveza za financijski najam.

Plaćanje najamnine raspodjeljuje se između financijskog troška i smanjenja nepodmirene obveze kako bi se postigla ista periodična kamatna stopa na preostali iznos obveze. Financijski troškovi priznaju se direktno u računu dobiti i gubitka.

Poslovni najam priznaje se kao rashod u računu dobiti i gubitka na ravnomjernoj osnovi tijekom razdoblja najma.

2.9 Troškovi posudbe

Troškovi posudbe koji se mogu izravno povezati sa stjecanjem, izgradnjom ili izradom kvalificiranog sredstva, a to je sredstvo koje nužno zahtijeva znatno vrijeme kako bi bilo spremno za namjeravanu upotrebu ili prodaju, se pripisuju trošku nabave tog sredstva sve dok sredstvo većim dijelom ne bude spremno za namjeravanu upotrebu ili prodaju.

Svi ostali troškovi posudbe terete račun dobiti i gubitka u razdoblju u kojem su nastali.

2.10 Transakcije u stranim valutama

Transakcije u stranim valutama početno se preračunavaju u hrvatske kune primjenom tečajeva na datum transakcije. Novčana sredstva, potraživanja i obveze iskazani u stranim valutama naknadno se preračunavaju po tečajevima na datum bilance. Dobici i gubici nastali preračunavanjem uključuju se u račun dobiti i gubitka za tekuću godinu.

Prilikom konsolidacije, imovina i obveze u poslovnim dijelovima Grupe u inozemstvu preračunavaju se po tečajevima važećim na datum bilance. Prihodi i rashodi preračunavaju se primjenom prosječnog tečaja za razdoblje a tečajne razlike priznaju se u ostalu sveobuhvatnu dobit. Sve tečajne razlike po ovoj osnovi priznaju se kao prihod ili rashod razdoblja u kojem je poslovni događaj nastao.

2.11 Porez na dobit

Društvo matična kao i domaća društva unutar Grupe iskazuju poreznu obvezu u skladu sa hrvatskim propisima. Porez na dobit za tekuću godinu sadržava tekući i odgođeni porez.

Tekući porez je očekivani porez koji se plaća na oporezivu dobit tekuće godine, koristeći poreznu stopu koja je na snazi na datum bilance.

Odgođeni porezi proizlaze iz privremenih razlika između vrijednosti imovine i obveza iskazanih u financijskim izvještajima od vrijednosti iskazanih za potrebe utvrđivanja osnovice poreza na dobit. Odgođena porezna imovina za neiskorištene porezne gubitke i neiskorištene porezne olakšice priznaje se ukoliko postoji vjerojatnost da će se u budućnosti ostvariti oporeziva dobit temeljem koje će se iskoristiti odgođena porezna imovina. Odgođena porezna imovina i obveze obračunavaju se uz primjenu stope poreza na dobit primjenjive na period kada će se ta imovina ili obveze realizirati.

Tekući i odgođeni porez priznaju se u računu dobiti i gubitka; osim kada se odnose na stavke koje se direktno priznaju na kapitalu, kada se i porez također priznaje direktno na kapitalu.

2.12 Zarada po dionici

Grupa prikazuje podatke o osnovnoj i razrijeđenoj zaradi po dionici za redovne dionice. Osnovna zarada po dionici se računa dijeleći dobit ili gubitak za godinu primjenjivu za redovne dionice, s ponderiranim prosječnim brojem redovnih dionica tijekom razdoblja umanjenim za vlastite dionice. Razrijeđena zarada po dionici se računa dijeleći dobit ili gubitak za godinu pripadajuću držateljima redovnih dionica, s ponderiranim prosječnim brojem redovnih dionica tijekom razdoblja umanjenim za vlastite dionice i potencijalne dionice realizirane po opcijama.

2.13 Transakcije s povezanim stranama

Grupa ne objavljuje unutar transakcija s povezanim društvima odnose s drugim društvima koja su u državnom vlasništvu kao i društvo matična budući da koristi pravo na izuzeće sukladno MRS-u 24 vezano uz društva u državnom vlasništvu.

2.14 Informacije o segmentima

Prilikom identificiranja poslovnih segmenata, Uprava uglavnom slijedi prodaju proizvoda ili pružanje usluga unutar određenog ekonomskog područja. Svakim od ovih poslovnih segmenata se upravlja zasebno budući da su određeni specifičnim zahtjevima tržišta.

Politike vrednovanja/mjerenja koje Grupa koristi za izvještavanje o poslovnim segmentima su iste kao i one korištene prilikom izrade financijskih izvještaja.

Dodatno, imovina koja se ne može direktno dodijeliti poslovnim aktivnostima određenog segmenta nije alocirana na pojedine segmente.

Nije bilo promjena u metodama vrednovanja koje su korištene prilikom određivanja dobiti/gubitka poslovnog segmenta u usporedbi sa prethodnim razdobljima.

2.15 Dugotrajna nematerijalna i materijalna imovina (nekretnine, postrojenja i oprema)

Dugotrajna nematerijalna i materijalna imovina početno je iskazana po trošku nabave koji uključuje kupovnu cijenu, uključujući uvozne pristojbe i nepovratne poreze nakon odbitka trgovačkih popusta i rabata, kao i sve troškove koji se izravno mogu pripisati dovođenju imovine na mjesto i u radno stanje za namjeravanu upotrebu.

Dugotrajna nematerijalna i materijalna imovina priznaje se ako je vjerojatno da će buduće ekonomske koristi koje se mogu pripisati imovini pritiectati u Grupi, ako se trošak nabave imovine može pouzdano utvrditi, te ako je pojedinačna nabavna vrijednost imovine veća od 3.500 kn.

Nakon početnog priznavanja, imovina se iskazuje po njezinu trošku nabave umanjenom za akumuliranu amortizaciju i akumulirane gubitke od umanjenja vrijednosti.

Troškovi tekućeg održavanja i popravaka, zamjene, te investicijskog održavanja manjeg obima priznaju se kao rashod razdoblja u kojem su nastali. U situacijama gdje je jasno da su troškovi rezultirali povećanjem budućih očekivanih ekonomskih koristi koje se trebaju ostvariti uporabom imovine iznad njenih izvorno procijenjenih mogućnosti, oni se kapitaliziraju, odnosno uključuju u knjigovodstvenu vrijednost tog sredstva. Dobici i gubici temeljem rashodovanja ili prodaje imovine iskazuju se u računu dobiti i gubitka u razdoblju u kojem su nastali.

Amortizacija imovine započinje kad je imovina spremna za upotrebu, tj. kad se nalazi na lokaciji i u uvjetima potrebnim za korištenje. Amortizacija imovine prestaje kad je imovina u potpunosti amortizirana ili kada je razvrstana kao imovina koja se drži za prodaju. Amortizacija se obračunava tako da se trošak nabave svakog pojedinačnog sredstva, izuzev zemljišta i dugotrajne nematerijalne i materijalne imovine u pripremi, otpisuje tijekom procijenjenog vijeka uporabe sredstva primjenom pravocrtne metode, kako slijedi:

	<u>Stopa amortizacije (od – do %)</u>
Izdaci za razvoj	20%
Koncesije, patenti, licencije, software i dr.	20%
Ostala nematerijalna imovina	20%
Građevinski objekti	1,2% - 7,7%
Postrojenja i oprema	6,8% - 25%
Alati, pogonski inventar i transportna sredstva	3,4% - 25%
Ostala materijalna imovina	20%

U 2012. godini za ovisno društvo Končar - Distributivni i specijalni transformatori d.d. donesena je odluka o promjeni amortizacijskih stopa (budući da je navedeno društvo revidiralo vijek upotrebe sredstava i procijenilo da treba korigirati amortizacijske stope na bazi iskustvenih podataka)

Efekt promjene amortizacijskih stopa je trošak amortizacije manji za iznos od 7.798 tisuća kuna.

Umanjenje vrijednosti nekretnina, postrojenja i opreme

Na svaki datum bilance Grupa analizira sadašnju vrijednost nekretnina, postrojenja i opreme kako bi procijenila da li postoje pokazatelji da vrijednost nekog sredstva treba biti umanjena. Ako takvi pokazatelji postoje, a na osnovu vanjskih i internih izvora informacija, procjenjuje se nadoknadivi iznos za svako pojedino sredstvo zbog priznavanja gubitka od umanjenja tog sredstva.

Ako nije moguće utvrditi gubitak od umanjenja imovine za pojedinačno sredstvo, tada se određuje nadoknadivi iznos jedinice koja stvara novac (postrojenje ili linija kojoj sredstvo pripada), a potom se gubitak raspoređuje na pojedina sredstva unutar jedinice.

Prilikom utvrđivanja gubitka od umanjenja imovine ili ukidanja gubitka od umanjenja imovine za to sredstvo ne mijenja se stopa amortizacije već se korigira ispravak vrijednosti, odnosno korisni vijek trajanja sredstva.

Nadoknadivi iznosi se utvrđuju:

- o Za zemljište – koristi se cijena koju uzimaju porezni organi kod razreza poreza na promet zemljišta;
- o Za građevine – tržišna vrijednost istih ili sličnih građevina na istoj lokaciji ili procjena ovlaštenih procjenitelja;
- o Za opremu - neto prodajna cijena – tržišna cijena umanjena za troškove prodaje, odnosno cijena posljednje transakcije.

Ukoliko je knjigovodstveni iznos sredstva (ili jedinice koja stvara novac) veći od nadoknadivog iznosa, za razliku se tereti tekući rezultat (gubitak od umanjenja imovine).

Na svaki datum bilance provjerava se da li postoje pokazatelji da ranije priznati gubitak od umanjenja nekog sredstva više ne postoji ili je smanjen, u kojem slučaju se ukida ili smanjuje gubitak od umanjenja u korist tekućeg rezultata.

Povećanje knjigovodstvenog iznosa nekog sredstva radi ukidanja gubitka od umanjenja, ne može prijeći knjigovodstveni iznos koji bi bio utvrđen prije priznavanja gubitka od umanjenja, umanjeno za iznos amortizacije koja bi se obračunala da nije došlo do umanjenja sredstva.

2.16 Ulaganje u nekretnine

Ulaganje u nekretnine koje su u vlasništvu Grupe drže se kako bi Grupa ostvarila prihode od najma, te kao kratkoročni potencijal za davanje sudužništva i solidarnih jamstava za povezane poduzetnike, kao i radi porasta tržišne vrijednosti imovine s namjerom buduće prodaje. Ulaganja u nekretnine tretiraju se kao dugotrajna ulaganja, osim ako nisu namijenjena prodaji u sljedećoj godini i kupac je identificiran, u kojem se slučaju svrstavaju u kratkotrajnu imovinu. Ulaganje u nekretnine se mjeri po trošku umanjenom za akumuliranu amortizaciju. Grupa najmanje jednom godišnje revidira ostatak vrijednosti imovine (rezidualnu vrijednost) te korisni vijek trajanja ove imovine. Rezidualna vrijednost ili ostatak vrijednosti je procijenjeni iznos koji bi Grupa dobila sada prodajom tog sredstva, nakon oduzimanja procijenjenih troškova prodaje, da je to sredstvo već u dobi i u očekivanom stanju na kraju njegovog korisnog vijeka trajanja. Budući da je Grupa procijenila da je rezidualna vrijednost ovih nekretnina veća od njezine knjigovodstvene vrijednosti amortizacija se ne obračunava sve dok se ta rezidualna vrijednost ne svede na vrijednost manju od njezine knjigovodstvene vrijednosti.

2.17 Dugotrajna imovina namijenjena prodaji

Dugotrajna imovina klasificirana kao namijenjena za prodaju mjeri se po nižoj od knjigovodstvene i fer vrijednosti umanjene za troškove prodaje. Imovina se klasificira kao namijenjena za prodaju ako će se njena knjigovodstvena vrijednost nadoknaditi prodajom a ne uporabom.

Ovaj uvjet se smatra zadovoljenim samo kada je prodaja više vjerojatna i imovina je odmah raspoloživa za prodaju u svojem trenutnom stanju.

Imovina klasificirana kao raspoloživa za prodaju se više ne amortizira.

2.18 Financijska imovina i financijske obveze

Financijska imovina se priznaje i prestaje priznavati na datum trgovanja gdje je kupnja i prodaja financijskog sredstva određena ugovorom čije odredbe zahtijevaju da se to sredstvo isporuči u okviru određenoga vremena utvrđenog od strane uređenog tržišta. Početno se mjeri po fer vrijednosti uvećanoj za transakcijske troškove, osim u slučaju financijske imovine koja se vodi po fer vrijednosti u računu dobiti i gubitka, koja se inicijalno mjeri po fer vrijednosti.

Financijska imovina klasificira se u slijedeće kategorije:

- Po fer vrijednosti kroz račun dobiti i gubitka – u ovu kategoriju se klasificira financijska imovina kada je namijenjena trgovanju ili je tako razvrstana pri prvom priznavanju. Ova se imovina mjeri po fer vrijednosti, a svaka promjena vrijednosti priznaje se u računu dobiti i gubitka.
- Ulaganja koja se drže do dospelosti – u ovu kategoriju klasificira se financijska imovina s fiksnim iznosom plaćanja i fiksnim dospelostima za koje postoji namjera i mogućnost držati ih do dospelosti. Evidentiraju se po amortiziranom trošku primjenom metode efektivne kamatne stope umanjeno za sva umanjenja vrijednosti, s prihodima priznatima na temelju efektivnog prinosa.
- Financijska imovina raspoloživa za prodaju - je ne-derivativna financijska imovina koja je određena za ovu kategoriju ili se ne može uključiti ni u koju drugu gore navedenu kategoriju. Iskazuje se po fer vrijednosti a promjena fer vrijednosti priznaje se unutar ostale sveobuhvatne dobiti, u revalorizacijskim rezervama tog ulaganja, osim gubitka od umanjenja, kamata izračunatih primjenom metode efektivne kamatne stope te tečajnih razlika na monetarnim sredstvima, koji se priznaju direktno u računu dobiti i gubitka. Ukoliko je financijska imovina otuđena ili ju je potrebno umanjiti, kumulativni dobiti i gubici, koji su prethodno priznati unutar ostale sveobuhvatne dobiti u revalorizacijskim rezervama nastalima od ulaganja, priznaju se u računu dobiti i gubitka.
- Zajmovi i potraživanja – u ovu kategoriju klasificiraju se potraživanja od kupaca, zajmovi i ostala potraživanja s fiksnim ili utvrdivim iznosom plaćanja koja ne kotiraju na aktivnom tržištu. Mjere se po amortiziranom trošku primjenom efektivne kamatne stope umanjeno za sva umanjenja vrijednosti. Prihod od kamata priznaje se primjenom efektivne kamatne stope osim za kratkoročna potraživanja gdje priznavanje kamata nije materijalno značajno.

Umanjenje vrijednosti financijske imovine

Na svaki datum bilance Grupa procjenjuje postoje li pokazatelji o umanjenju vrijednosti financijske imovine, osim one imovine klasificirane kao imovina po fer vrijednosti kroz račun dobiti i gubitka. Ukoliko postoji objektivni dokaz o umanjenju fer vrijednosti imovine zbog jednog ili više događaja nastalih nakon početnog priznavanja imovine, a taj događaj utječe na procijenjene buduće novčane tokove od financijske imovine, vrijednost financijske imovine se umanjuje.

Za neuvrštene dionice razvrstane kao raspoložive za prodaju objektivan dokaz o njihovu umanjenju jest značajno ili produljeno smanjenje fer vrijednosti ispod njihova troška stjecanja.

Za svu ostalu financijsku imovinu, uključujući otkupive zadužnice klasificirane kao raspoložive za prodaju i potraživanja po financijskim najmovima, kao objektivan dokaz o umanjenju može se smatrati:

- značajne financijske teškoće izdavatelja ili dužnika;
- nepoštivanje ugovora, kao što je zakašnjenje ili ne plaćanje kamata ili glavnice;
- izgledno pokretanje stečaja ili bankrot dužnika.

Prestanak priznavanja financijske imovine

Financijska imovina se prestaje priznavati samo kada je isteklo ugovorno pravo na novčane priljeve po predmetnoj imovini, kada su financijska imovina i gotovo svi rizici i koristi povezane sa vlasništvom nad tom financijskom imovinom većim dijelom preneseni drugom subjektu. Ukoliko se ne prenose niti zadržavaju gotovo svi rizici i koristi povezane sa vlasništvom i ako se i dalje ima kontrola nad prenesenom imovinom, priznaje se zadržani dio u imovini i povezana obveza u iznosima koji se eventualno moraju platiti. Ako se zadrže svi značajni rizici i povrati povezani s vlasništvom nad prenesenom financijskom imovinom, nastavlja se priznavati financijsku imovinu i financijsku obvezu za primljenu naknadu.

Kod prestanka priznavanja, odnosno isknjiženja cijele financijske imovine, razlika između knjigovodstvene vrijednosti i zbroja primljene naknade i potraživanja za naknadu te kumulativne dobiti (gubitka), priznate u sklopu ostale sveobuhvatne dobiti, iz glavnice se prenosi na dobit ili gubitak.

Financijske obveze i vlasnički instrumenti

Dužnički i vlasnički instrumenti klasificiraju se ili kao financijske obveze ili kao kapital u skladu sa suštinom ugovornog sporazuma.

Vlasnički instrument je svaki ugovor koji dokazuje udio u ostatku imovine Grupe nakon oduzimanja svih njegovih obveza. Izdani vlasnički instrumenti priznaju se kao razlika između primitaka i direktnih troškova izdavanja.

Dionički kapital

Redovne dionice

Dionički kapital predstavlja nominalnu vrijednost izdanih dionica.

Kapitalna dobit uključuje premiju ostvarenu prilikom izdavanja dionica. Bilo koji transakcijski troškovi povezani sa izdavanjem redovnih dionica priznaju se kao smanjenje kapitala.

Rezerve se iskazuju po nominalnim vrijednostima prilikom izdvajanja iz neto dobiti i to posebno zakonske rezerve, statutarne rezerve i ostale rezerve.

Otkup dioničkog kapitala

Iznos naknade plaćene za otkup dioničkog kapitala, uključujući direktne zavisne troškove, priznaje se kao umanjenje u kapitalu i rezervama. Otkupljene dionice klasificiraju se kao vlastite dionice i predstavljaju odbitnu stavku od ukupnog kapitala i rezervi. Stjecanje vlastitih dionica se evidentira po

trošku stjecanja a prodaja po postignutim cijenama. Dobit ili gubitak od prodaje vlastitih dionica iskazuje se u kapitalu i rezervama.

Financijsko jamstvo ugovorene obveze

Financijsko jamstvo ugovorene obveze se inicijalno mjeri po njihovoj fer vrijednosti i naknadno se mjeri po višoj vrijednosti:

- iznosa obveze iz ugovora utvrđenoj u skladu s MRS-om 37 Rezerviranja, potencijalne obveze i potencijalna imovina; i
- inicijalno priznatog iznosa umanjenoj, ukoliko je potrebno, za odgovarajući kumulativni efekt priznat u skladu s politikom priznavanja prihoda (dividende i kamatni prihodi).

Financijske obveze po fer vrijednosti kroz račun dobiti i gubitka – su one obveze koje su namijenjene trgovanju ili su tako definirane pri prvom priznavanju. One se mjere po fer vrijednosti, a pripadajuća dobit ili gubitak priznaju se u računu dobiti i gubitka. Neto dobitak ili gubitak priznat u računu dobiti i gubitka uključuje i kamatu plaćenu na financijsku obvezu.

Ostale financijske obveze - uključujući zajmove, inicijalno se mjere po fer vrijednosti umanjenoj za transakcijske troškove, a naknadno se mjere po amortiziranom trošku koristeći metodu efektivne kamatne stope, s kamatnim troškom priznatim na temelju efektivnog prinosa.

Metoda efektivne kamatne stope je metoda izračuna amortiziranog troška financijske obveze i raspoređivanja troška kamata tijekom određenog razdoblja. Efektivna kamatna stopa je kamatna stopa koja točno diskontira procijenjena buduća novčana plaćanja kroz očekivani vijek trajanja financijskog instrumenta ili, gdje je prikladnije, kroz kraće razdoblje.

Prestanak priznavanja financijske obveze

Grupa prestaje priznavati financijsku obvezu samo i isključivo ako je ista podmirena, otpisana ili istekla.

2.19 Zalihe

Zalihe se iskazuju po trošku ili neto utrživoj vrijednosti, ovisno o tome koja je niža. U trošak zaliha uključuju se svi troškovi nabave, troškovi konverzije i drugi troškovi nastali dovođenjem zaliha na sadašnju lokaciju i sadašnje stanje. Trošak se utvrđuje primjenom metode prosječnog ponderiranog troška.

Neto utržiiva prodajna vrijednost je procijenjena prodajna cijena u toku redovnog poslovanja umanjena za procijenjene troškove dovršenja i procijenjene troškove koji su nužni za obavljanje prodaje.

U slučajevima kada je potrebno svesti vrijednost zaliha na neto utrživu prodajnu vrijednost obavlja se ispravak vrijednosti zaliha na teret računa dobiti i gubitka za tekuću godinu.

Sitan inventar, ambalaža i auto-gume se otpisuju 100% kada se daju u uporabu.

2.20 Potraživanja

Potraživanja se početno mjere po fer vrijednosti. Na svaki datum bilance, potraživanja, čija se naplata očekuje u razdoblju dužem od godinu dana, se iskazuju po amortiziranom trošku primjenom metode efektivne kamatne stope umanjeno za gubitak od umanjenja vrijednosti. Kratkotrajna potraživanja

iskazuje se po početno priznatom nominalnom iznosu umanjenom za odgovarajući iznos ispravka vrijednosti za procijenjene nenaplative iznose i umanjena vrijednosti.

Vrijednost potraživanja se umanjuje i gubici od umanjena vrijednosti nastaju samo i isključivo ako postoji objektivan dokaz o umanjenju vrijednosti proizašao iz jednog ili više događaja nastalih nakon početnog priznavanja imovine kada taj događaj utječe na procijenjene buduće novčane tokove od potraživanja koji mogu biti pouzdano utvrđeni. Na svaki datum bilance procjenjuje se postoji li objektivan dokaz o umanjenju vrijednosti pojedinog potraživanja. Ako postoji objektivan dokaz o umanjenju vrijednosti potraživanja, iznos gubitka mjeri se kao razlika između knjigovodstvena vrijednosti i procijenjenih budućih novčanih tokova. Knjigovodstvena vrijednost potraživanja će se umanjiti direktno ili upotrebom odvojenog konta ispravka vrijednosti. Iznos gubitka se priznaje na teret računa dobiti i gubitka za tekuću godinu.

2.21 Novac u banci i blagajni

Novac obuhvaća depozite po viđenju u bankama, novac u blagajni, te depozite i vrijednosne papire unovčive po pozivu ili najkasnije u roku od tri mjeseca.

2.22 Primljeni krediti

Kamatonosni bankarski krediti i prekoračenja knjiže se u visini primljenih iznosa, umanjenih za direktne troškove odobrenja. Financijski troškovi, uključivši premije koje se plaćaju prilikom podmirenja ili otkupa, knjiže se po obračunskoj osnovi i pripisuju knjigovodstvenom iznosu instrumenta u onoj mjeri u kojoj su nepodmireni u razdoblju u kojem su nastali.

2.23 Državne potpore

Državne potpore se ne priznaju sve dok ne postoji razumno uvjerenje da će Grupa zadovoljiti sve uvjete koji su definirani ugovorom o potpori i da će potpora biti primljena.

Državne potpore čiji je primarni uvjet da Grupa kupi, izgradi ili na neki drugi način nabavi dugotrajnu imovinu, priznaje se kao odgođeni prihod u bilanci te se na sustavnoj i razumnoj osnovi priznaje kroz korisni vijek upotrebe sredstva u računu dobiti i gubitka. Državne potpore se priznaju kao prihodi tijekom razdoblja sukladno sučeljavanju sa odnosnim troškovima (za koje su namijenjeni da ih nadoknade) na sustavnoj osnovi.

Državnu potporu koja se prima kao nadoknada za rashode ili gubitke koji su već nastali, ili u svrhu pružanja izravne financijske podrške Grupi bez daljnjih povezanih troškova, priznaju se u računu dobiti i gubitka u razdoblju u kojem su primljeni.

2.24 Rezerviranja

Rezerviranja se priznaje samo onda ako Grupa ima sadašnju obvezu kao rezultat prošlog događaja i ako je vjerojatno da će podmirenje obveze zahtijevati odljev resursa koji utjelovljuju ekonomske koristi, te ako se pouzdanom procjenom može utvrditi iznos obveze. Rezerviranja se preispituju na svaki datum bilance i usklađuju prema najnovijim najboljim procjenama.

Rezerviranja su utvrđena za dane garancije, troškove sudskih sporova, troškove restrukturiranja, troškove otpremnina i troškove nagrada zaposlenicima za dugogodišnje zaposlenje i umirovljenje.

Rezerviranje troškova nagrada zaposlenicima za dugogodišnje zaposlenje i umirovljenje (redovite jubilarne nagrade i otpremnine) utvrđeno je kao sadašnja vrijednost budućih odljeva novca koristeći diskontnu stopu koja odgovara kamatnoj stopi na državne obveznice.

2.25 Primanja zaposlenih

Doprinosi u obvezni mirovinski fond - uključuju se kao trošak u račun dobiti i gubitka u razdoblju u kojem su nastali.

Bonusi - obveze za bonuse zaposlenika priznaju se kao rezerviranja troškova na temelju formalnog plana Grupe, kada se na temelju ranijih iskustava može realno očekivati da će bonusi biti isplaćeni te kada se iznos bonusa može procijeniti prije objave financijskih izvještaja. Za obveze za bonuse se očekuje da će biti podmirene kroz 12 mjeseci od datuma bilance, a priznaju se u iznosu za koji se očekuje da će biti isplaćen.

Isplate s temelja dionica – Društvo (matično društvo) ima plan za isplatu s temelja dionica članovima Uprave Društva matice koje se podmiruju u glavničkim instrumentima Društva. Ukupni iznos koji se priznaje kao trošak i odgovarajuće povećanje glavnice mjere se na temelju fer vrijednosti danih glavničkih instrumenata. Fer vrijednost tih glavničkih instrumenata mjeri se na datum dodjele. Na svaki datum bilance, Društvo revidira svoju procjenu broja opcija koji zadovoljavaju uvjete za stjecanje prava.

2.26 Potencijalna imovina i obveze

Potencijalne obveze se ne priznaju u konsolidiranim financijskim izvještajima Grupe, nego se samo objavljuju u bilješkama uz financijske izvještaje.

Potencijalna imovina se ne priznaje u konsolidiranim financijskim izvještajima Grupe, već se priznaje u trenutku kada postane vjerojatan priljev gospodarskih koristi.

2.27 Događaji nakon datuma izvještavanja

Događaji nakon datuma izvještavanja koji pružaju dodatne informacije o položaju Grupe na datum bilance (događaji koji imaju za učinak usklađenja) priznaju se u konsolidiranim financijskim izvještajima. Oni događaji koji nemaju za posljedicu usklađenja objavljeni su u bilješkama uz financijske izvještaje ako su od materijalnog značaja.

2.28 Usporedne informacije i reklasifikacije

Tamo gdje je bilo potrebno, usporedni podaci su reklasificirani kako bi se postigla dosljednost u prikazivanju podataka s podacima tekuće financijske godine i ostalim podacima.

Grupa Končar – Elektroindustrija

Konsolidirani financijski izvještaji

31. prosinca 2012. godine

*Bilješke uz financijske izvještaje (nastavak)***2.29 Ovisna društva:**

	31. prosinca 2012.		31. prosinca 2011.	
	Udio u vlasništvu (%)	Udio u glasačkim pravima (%)	Udio u vlasništvu (%)	Udio u glasačkim pravima (%)
Ovisna društva registrirana u Hrvatskoj koja se konsolidiraju:				
Končar - Kućanski aparati d.o.o., Zagreb	100,00	100,00	100,00	100,00
Končar - Mali električni strojevi d.d., Zagreb	100,00	100,00	100,00	100,00
Končar - Inženjering za energetiku i transport d.d., Zagreb	100,00	100,00	100,00	100,00
Končar - Energetika i usluge d.o.o., Zagreb	100,00	100,00	100,00	100,00
Končar - Institut za elektrotehniku d.d., Zagreb	100,00	100,00	100,00	100,00
Končar - Niskonaponske sklopke i prekidači d.o.o., Zagreb	100,00	100,00	100,00	100,00
Končar - Generatori i motori d.d., Zagreb	100,00	100,00	100,00	100,00
Končar - Alati d.d., Zagreb	100,00	100,00	100,00	100,00
Končar - Ugostiteljska oprema d.d., Zagreb	100,00	100,00	100,00	100,00
Končar - Obnovljivi izvori d.o.o., Zagreb	100,00	100,00	100,00	100,00
<i>Direktno vlasništvo</i>	<i>80,52</i>	<i>80,52</i>	<i>78,11</i>	<i>78,11</i>
<i>Indirektno vlasništvo</i>	<i>19,48</i>	<i>19,48</i>	<i>21,89</i>	<i>21,89</i>
Končar - Električna vozila d.d., Zagreb	75,04	75,04	75,04	75,04
Končar - Metalne konstrukcije d.d., Zagreb	75,01	75,01	75,01	75,01
Končar - Elektronika i informatika d.d., Zagreb	75,03	75,03	75,03	75,03
Končar - Sklopna postrojenja d.d., Sesevski Kraljevec	45,71	66,85	45,71	66,85
Končar - Električni aparati srednjeg napona d.d., Zagreb	41,77	69,87	41,77	69,87
Končar - Mjerni transformatori d.d., Zagreb	43,53	72,35	43,53	72,35
Končar - Distributivni i specijalni transformatori d.d., Zagreb	51,71	67,80	51,71	67,80
Končar - Električni visokonaponski aparati d.d., Zagreb	84,42	88,02	84,42	88,02
Končar - Montažni inženjering d.d., Zagreb	38,49	76,51	38,49	76,51
Ovisno društvo registrirano u inozemstvu koje se konsolidira:				
Kones AG, Zurich, Švicarska	100,00	100,00	100,00	100,00
Ovisna društva koja se ne konsolidiraju:				
Konell d.o.o., Sofija, Bugarska*	85,00	85,00	85,00	85,00
Končar-Inženjering d.d., Zagreb*	100,00	100,00	100,00	100,00
Mjerenja d.o.o., Beograd*	100,00	100,00	100,00	100,00

Grupa Končar – Elektroindustrija

Konsolidirani financijski izvještaji

31. prosinca 2012. godine

Bilješke uz financijske izvještaje (nastavak)

Društva nisu konsolidirana zbog svoje nematerijalnosti na razini Grupe.

*društva u indirektnom vlasništvu Društva

Pridružena društva:

	31. prosinca 2012.	31. prosinca 2011.
	Udio u vlasništvu (u %)	Udio u vlasništvu (u %)
Pridružena društva koje se konsolidiraju metodom udjela:		
Končar - Energetski transformatori d.o.o., Zagreb	49,00	49,00
Elkakon d.o.o., Zagreb*	50,00	50,00
Zajednički pothvat koji se konsolidira metodom udjela:		
TBEA Končar Instrument Transformers Ltd, Kina *	27,00	27,00

* društvo u indirektnom vlasništvu Društva

3. Prihodi od prodaje

	2012.	2011.
	HRK	HRK
Prihodi od prodaje robe u zemlji	1.131.346.000	966.713.725
Prihodi od prodaje robe u inozemstvu	1.227.909.892	1.289.836.637
Prihod od prodaje pridruženim društvima	82.302.462	105.651.142
	2.441.558.354	2.362.201.504

4. Ostali poslovni prihodi

	2012.	2011.
	HRK	HRK
Prihod od ukidanja rezerviranja (bilješka 34)	133.760.386	128.449.010
Prihodi od naknade šteta	99.263.144	12.189.992
Prihodi od ukidanja ukalkuliranih troškova	10.923.876	5.194.755
Prihodi od naplate otpisanih potraživanja	10.259.259	6.158.539
Prihodi od prodaje materijala	7.209.033	4.349.433
Prihod od prodaje dugotrajne imovine	3.362.529	3.411.400
Prihodi od odobrenja popusta, rabata i slično	3.281.535	1.225.975
Inventurni viškovi	3.118.192	3.060.241
Prihodi od najma	1.909.433	1.702.736
Prihodi od dotacija, subvencija i slično	1.051.731	342.916
Prihodi iz proteklih godina	963.954	954.286
Prihodi od otpisa obveza	66.899	1.987.939
Ostali prihodi	27.210.226	13.787.389
	302.380.197	182.814.611

Grupa Končar – Elektroindustrija

Konsolidirani financijski izvještaji

31. prosinca 2012. godine

*Bilješke uz financijske izvještaje (nastavak)***5. Troškovi sirovina i materijala**

	2012.	2011.
	HRK	HRK
Trošak sirovina i materijala	1.273.889.994	1.112.906.107
Trošak rezervnih dijelova	606.718	552.870
Trošak sitnog inventara	11.314.683	11.951.428
Trošak energije	54.064.190	52.734.924
	1.339.875.585	1.178.145.329

6. Ostali vanjski troškovi (troškovi usluga)

	2012.	2011.
	HRK	HRK
Vanjske usluge pri izradi i prodaji dobara i usluga	149.321.021	147.685.098
Usluge telefona, pošte i prijevoza	37.283.785	48.431.364
Usluge održavanja (servisne usluge)	33.420.284	32.261.518
Intelektualne i osobne usluge	19.339.010	22.662.844
Usluge reprezentacije	15.151.559	14.211.593
Komunalne usluge	11.652.072	11.533.429
Troškovi istraživanja i razvoja	9.150.121	7.398.539
Usluge najma i zakupa	5.763.584	4.066.334
Usluge promidžbe i troškova sajma	5.566.233	4.357.781
Troškovi obuke i izobrazbe	4.291.163	4.525.356
Sponzorstva i donacije	1.779.965	2.178.671
Ostali vanjski troškovi	38.395.119	23.115.602
	331.113.916	322.428.129

7. Troškovi osoblja

	2012.	2011.
	HRK	HRK
Neto plaće i nadnice	266.155.947	262.980.489
Troškovi doprinosa i poreza iz plaće	142.244.327	135.522.088
Troškovi doprinosa na plaće	63.906.871	67.952.077
Isplate s temelja dionica	1.294.460	8.468.115
	473.601.605	474.922.769

Neto plaće u iznosu od 266.155.947 kuna (2011. godine u iznosu od 262.980.489 HRK) sadrže i primanja Uprave Društva i povezanih društava koja se sastoje od plaća Uprave u iznosu od 13.101.402 kuna (2011. godine u iznosu od 13.012.181 HRK) i ukalkuliranog bonusa Upravi u iznosu od 5.475.627 kuna (2011. godine u iznosu od 5.300.149 kn), te su sastavni dio iskazanih troškova osoblja.

Grupa Končar – Elektroindustrija

Konsolidirani financijski izvještaji

31. prosinca 2012. godine

*Bilješke uz financijske izvještaje (nastavak)***8. Amortizacija**

	2012. HRK	2011. HRK
Materijalna imovina	64.552.471	69.888.151
Nematerijalna imovina	5.562.884	5.882.110
	70.115.355	75.770.261

9. Ostali troškovi

	2012. HRK	2011. HRK
Troškovi po presudi arbitražnog postupka Cairo Phoenix (bilješka 4 i 34)	-	57.170.742
Dnevnice za službena putovanja i putni troškovi	47.727.377	45.998.438
Nadoknade troškova zaposlenima, darovi i potpore	27.296.933	25.803.051
Bankovne usluge i troškovi platnog prometa	17.481.371	22.154.575
Premije osiguranja	14.388.184	14.725.663
Nadoknade članovima Nadzornog odbora (bruto)	5.905.998	5.768.137
Doprinosi, članarine i slična davanja	4.715.447	4.737.022
Porezi koji ne ovise o dohotku i takse	1.635.830	2.966.916
Isplate s temelja dionice (nerealizirana prava)	1.029.447	5.561.275
Ostali troškovi	9.698.931	19.077.648
	129.879.518	203.963.467

10. Vrijednosno usklađenje

	2012. HRK	2011. HRK
Vrijednosno usklađenje dugotrajne financijske imovine	1.000.000	922.931
	1.000.000	922.931
Vrijednosno usklađenje dugotrajne materijalne imovine	13.348.116	-
Vrijednosno usklađenje dugotrajne nematerijalne imovine	2.005.306	-
	15.353.422	-
Vrijednosno usklađenje kratkotrajnih potraživanja	107.926.888	15.162.804
Vrijednosno usklađenje zaliha	16.237.458	7.312.105
Vrijednosno usklađivanje kratkotrajne financijske imovine	1.847	198
	124.166.193	22.475.107
	140.519.615	23.398.038

Grupa Končar – Elektroindustrija

Konsolidirani financijski izvještaji

31. prosinca 2012. godine

*Bilješke uz financijske izvještaje (nastavak)***11. Rezerviranja**

	2012.	2011.
	HRK	HRK
Troškovi rezerviranja za rizike u garantnom roku	32.508.683	49.405.182
Troškovi rezerviranja za redovite otpremnine i jubilarne nagrade	9.761.634	6.694.412
Troškovi rezerviranja za rizike u sudskim sporovima	608.772	1.939.232
Troškovi ostalih rezerviranja	17.555.434	12.633.560
	60.434.523	70.672.386

Kretanje na dugoročnim rezerviranjima prikazana su u bilješci 34, a kretanja na kratkoročnim rezerviranjima u bilješci 43.

12. Ostali poslovni rashodi

	2012.	2011.
	HRK	HRK
Kazne, penali, naknade šteta i slično	12.241.001	1.565.970
Naknadno utvrđeni troškovi	2.743.009	1.794.381
Inventurni manjkovi	2.540.164	3.643.997
Otpis zaliha	635.436	279.714
Rashod od prodaje dugotrajne imovine	423.110	406.657
Otpis potraživanja	388.991	140.720
Rabati, popusti, reklamacije i slično	188.721	63.642
Ostali poslovni rashodi	2.149.222	3.034.980
	21.309.654	10.930.061

13. Udio u dobiti pridruženog društva/zajedničkog pothvata

Udio u dobiti pridruženih društava u iznosu od 79.806.388 kuna (2011.: 133.670.740 kuna) odnosi se na udio u dobiti društva Končar – Energetski transformatori d.o.o. u kojem Grupa ima 49%-tni udio vlasništva u iznosu od 76.921.878 kuna i na udio u dobiti društva Elkakon d.o.o. u kojem Grupa ima 50%-tni udio u indirektnom vlasništvu u iznosu od 663.442 kuna te na udio u dobiti u zajedničkom pothvatu – društvu Tbea Končar Instrument Transformers Ltd, Kina u iznosu od 2.221.068 kuna.

Navedena društva su u 2012. godini ostvarila ukupnu neto dobit u iznosima od:

- Energetski transformatori d.o.o. 156.983.265 kuna (2011.: 271.976.678 tisuće kuna)
- Elkakon d.o.o. 1.326.883 kuna (2011.: 804.064 kuna).
- Tbea Končar Instrument Transformers Ltd. 8.224.730 kuna.

Grupa Končar – Elektroindustrija

Konsolidirani financijski izvještaji

31. prosinca 2012. godine

*Bilješke uz financijske izvještaje (nastavak)***14. Financijski prihodi**

	2012. HRK	2011. HRK
<u>Kamate, tečajne razlike, dividende i slični prihodi iz odnosa s povezanim društvima</u>		
Prihod od dividende i udjela u dobiti	6.558	29.456
	<u>6.558</u>	<u>29.456</u>
<u>Kamate, tečajne razlike, dividende i slični prihodi iz odnosa s nepovezanim društvima</u>		
Prihod od kamata	36.818.597	34.775.610
Prihod od tečajnih razlika	29.279.870	45.132.500
Prihod od dividende i udjela u dobiti	1.739.648	1.770.796
Ostali financijski prihodi	3.200.604	1.639.983
	<u>71.038.719</u>	<u>83.318.889</u>
Nerealizirani dobiti (prihodi)	529.000	928.225
	<u>71.574.277</u>	<u>84.276.570</u>

15. Financijski rashodi

	2012. HRK	2011. HRK
<u>Kamate, tečajne razlike, dividende i slični prihodi iz odnosa s povezanim društvima</u>		
Rashodi od kamata	37.828	33.766
	<u>37.828</u>	<u>33.766</u>
<u>Kamate, tečajne razlike, dividende i slični prihodi iz odnosa s nepovezanim društvima</u>		
Rashodi od kamata	12.784.731	17.961.991
Rashodi od tečajnih razlika	31.726.560	37.298.368
Ostali financijski rashodi	677.017	2.302.016
	<u>45.188.308</u>	<u>57.562.375</u>
	<u>45.226.136</u>	<u>57.596.141</u>

Grupa Končar – Elektroindustrija

Konsolidirani financijski izvještaji

31. prosinca 2012. godine

*Bilješke uz financijske izvještaje (nastavak)***16. Porez na dobit**

Izračun porezne obveze za godinu završenu 31. prosinca 2012. godine obavljeno je kako slijedi:

	2012.	2011.
	HRK	HRK
Konsolidirana dobit prije oporezivanja	200.018.721	210.819.761
Porez na dobit po stopi od 20%	40.003.744	42.163.952
Konsolidacijske usklade	2.849.581	(3.023.412)
Povećanja poreza	19.190.150	34.480.122
Umanjenja poreza	(30.114.469)	(40.870.155)
Iskorištena porezna imovina	(5.768.594)	(7.913.946)
Porezna obveza	26.160.412	24.836.561
Poticaji ulaganja	(4.493.180)	(6.254.487)
Korigirana porezna obveza	21.667.232	18.582.074
Nepriznata porezna imovina po poreznim gubicima za prijenos u buduća razdoblja	36.540.037	33.090.864

Važeća stopa poreza na dobit za 2012. i 2011. godinu bila je 20%.

Grupa je u mogućnosti prenijeti porezne gubitke od ovisnih društava koja su u poslovanju 2012. godine ostvarila gubitak, te ne podliježu porezu i od ovisnih društava koja su u 2012. ostvarila dobitak, ali ne podliježu porezu zbog prenesenih poreznih gubitaka iz prethodnog razdoblja. Prijenos poreznih gubitaka u buduća razdoblja u svrhu umanjenja oporezive dobiti moguće je u razdoblju od narednih pet (5) godina. Na dan 31. prosinca 2012. godine nepriznata porezna imovina po prenesenim poreznim gubicima utvrđena je u iznosu od 36.540.037 kuna i može se iskoristiti kako slijedi:

	31. prosinca 2012.	31. prosinca 2011.
	HRK	HRK
31. prosinca 2012.	-	2.566.200
31. prosinca 2013.	6.292.724	6.428.630
31. prosinca 2014.	6.190.137	8.118.867
31. prosinca 2015.	8.018.502	10.478.289
31. prosinca 2016.	5.482.495	5.498.878
31. prosinca 2017.	10.556.179	-
	36.540.037	33.090.864

Odgođena porezna imovina na temelju prenesenih poreznih gubitaka nije priznata u financijskim izvještajima zbog neizvjesnosti ostvarivanja uvjeta za njihovo korištenje u budućnosti.

Uprava ovisnog društva Končar - Inženjering za energetiku i transport d.d. je donijela prijedlog odluke da se dio ostvarene dobiti u iznosu od 14.577.000 kuna reinvestira tj. da se za isti iznos poveća temeljni kapital ovisnog društva izdavanjem novih dionica. Slijedom navedenog, Grupa je za 2012. godinu iskoristila olakšicu za izračun poreza na dobit u visini reinvestirane dobiti temeljem Zakona o porezu na dobit. Ovisno društvo je obvezno poreznoj upravi predati potvrdu o upisu temeljnog kapitala

Grupa Končar – Elektroindustrija

Konsolidirani financijski izvještaji

31. prosinca 2012. godine

Bilješke uz financijske izvještaje (nastavak)

u roku od šest mjeseci od dana podnošenja porezne prijave, u suprotnom se mora izvršiti ispravak porezne prijave.

17. Zarada po dionici***Osnovna i razrijeđena zarada po dionici***

	31. prosinca 2012.	31. prosinca 2011.
	HRK	HRK
Neto dobit pripisana vlasnicima matice	150.536.186	162.441.709
Ponderirani prosječni broj dionica (umanjen za trezorske dionice)	2.571.455	2.562.505
Zarada po dionici	58,54	63,39

18. Goodwill

Goodwill u iznosu od 7.500.898 kuna odnosi se na goodwill priznat tijekom stjecanja kontrole na društvima Končar-Mjerni transformatori d.d., Končar-Distributivni i specijalni transformatori d.d. i Končar-Montažni inženjering d.d. Kretanje na goodwillu bilo je kako slijedi:

	Goodwill
	HRK
Na dan 1. siječnja 2011. godine	7.040.919
Povećanje	462.609
Na dan 31. prosinca 2011. godine	7.503.528
Smanjenje (tečajne razlike i slično)	(2.630)
Na dan 31. prosinca 2012. godine	7.500.898

Grupa Končar – Elektroindustrija

Konsolidirani financijski izvještaji

31. prosinca 2012. godine

*Bilješke uz financijske izvještaje (nastavak)***19. Dugotrajna nematerijalna imovina**

	Izdaci za razvoj	Koncesije, patenti, licencije, softver i ostala prava	Ostalo	Imovina u pripremi	Predujmovi	Ukupno
	HRK	HRK	HRK	HRK	HRK	HRK
Nabavna vrijednost						
Stanje 1. siječnja 2011.	65.079.238	16.800.663	1.052.418	2.726.213	-	85.658.532
Ispravak početnog stanja	147.930	(69.318)	(344.028)	1.616.553	-	1.351.137
Prijenos s pripreme	1.681.800	1.013.923	-	(2.695.723)	-	-
Povećanje	960.001	1.728.036	127.297	7.793.911	388.695	10.997.940
Smanjenje	-	(16.096)	-	-	-	(16.096)
Stanje 31. prosinca 2011.	67.868.969	19.457.208	835.687	9.440.954	388.695	97.991.513
Ispravak početnog stanja	-	(134.653)	81.180	-	-	(53.473)
Prijenos na materijalnu imovinu	-	-	-	(1.551.164)	-	(1.551.164)
Prijenos s pripreme	-	755.669	289.300	(1.044.969)	-	-
Povećanje	3.174.181	1.430.527	-	6.033.666	659.883	11.298.257
Smanjenje	(1.235.840)	(318.907)	(39.906)	-	(570.781)	(2.165.434)
Stanje 31. prosinca 2012.	69.807.310	21.189.844	1.166.261	12.878.487	477.797	105.519.699
Ispravak vrijednosti						
Stanje 1. siječnja 2011.	52.616.383	13.748.716	798.361	-	-	67.163.460
Ispravak početnog stanja	147.926	(38.171)	(344.028)	-	-	(234.273)
Amortizacija za godinu	4.552.428	1.163.005	166.677	-	-	5.882.110
Smanjenje	-	(16.096)	-	-	-	(16.096)
Stanje 31. prosinca 2011.	57.316.737	14.857.454	621.010	-	-	72.795.201
Ispravak početnog stanja	3	-	81.180	-	-	81.183
Amortizacija za godinu	4.080.230	1.365.694	116.960	-	-	5.562.884
Vrijednosno usklađenje	2.005.306	-	-	-	-	2.005.306
Smanjenje	(1.235.841)	(74.412)	(39.905)	-	-	(1.350.158)
Stanje 31. prosinca 2012.	62.166.435	16.148.736	779.245	-	-	79.094.416
Sadašnja vrijednost						
31. prosinca 2011.	10.552.232	4.599.754	214.677	9.440.954	388.695	25.196.312
31. prosinca 2012.	7.640.875	5.041.108	387.016	12.878.487	477.797	26.425.283

Nabavna vrijednost potpuno amortizirane nematerijalne imovine koja je u upotrebi na dan 31. prosinca 2012. godine iznosi 16.802 tisuće kuna (31.12.2011: 11.205 tisuća kuna).

Grupa Končar – Elektroindustrija

Konsolidirani financijski izvještaji

31. prosinca 2012. godine

Bilješke uz financijske izvještaje (nastavak)
20. Nekretnine, postrojenja i oprema

	Zemljište	Građevinski objekti	Postrojenja i oprema	Alati i uredski inventar	Ostalo	Imovina u pripremi	Predujmovi	Ukupno
	HRK	HRK	HRK	HRK	HRK	HRK	HRK	HRK
Nabavna vrijednost								
Stanje 1. siječnja 2011.	156.023.708	894.828.629	702.886.616	327.052.257	2.159.370	31.376.692	3.836.726	2.118.163.998
Ispravak početnog stanja	(813.325)	(2.082.400)	(1.612.385)	114.918	-	-	-	(4.393.192)
Prijenos s pripreme	66.166	16.929.596	31.160.060	21.748.684	-	(69.904.506)	-	-
Povećanja	565.672	136.645	1.814.558	4.790.466	407.253	192.176.347	45.390.515	245.281.456
Prodaja ili rashodovanje	(117.512)	(1.393.975)	(18.332.135)	(9.355.568)	-	(386.478)	(42.044.284)	(71.629.952)
Stanje 31. prosinca 2011.	155.724.709	908.418.495	715.916.714	344.350.757	2.566.623	153.262.055	7.182.957	2.287.422.310
Ispravak početnog stanja	184.909	-	(1.380.830)	1	-	-	(2.418.061)	(3.613.981)
Donos sa nematerijalne imovine	-	-	1.551.164	-	-	-	-	1.551.164
Prijenos na imovinu namijenjenu	(604.976)	(8.393.284)	-	-	-	-	-	(8.998.260)
Prijenos s pripreme	17.160	1.145.096	38.675.257	15.214.995	19.884	(55.072.392)	-	-
Povećanja	2.880.911	12.802.978	75.126.002	9.215.940	78.878	165.385.756	45.969.245	311.459.710
Prodaja ili rashodovanje	(72.105)	(5.102.170)	(37.331.714)	(10.227.528)	-	(8.123.272)	(43.163.695)	(104.020.484)
Stanje 31. prosinca 2012.	158.130.608	908.871.115	792.556.593	358.554.165	2.665.385	255.452.147	7.570.446	2.483.800.459
Ispravak vrijednosti								
Stanje 1. siječnja 2011.	-	515.154.447	551.065.383	252.592.986	1.458.632	3.783.539	-	1.324.054.987
Ispravak početnog stanja	-	(1.983.678)	(508.524)	446.131	9.800	-	-	(2.036.271)
Amortizacija za godinu	-	21.301.870	30.471.267	17.906.594	208.420	-	-	69.888.151
Povećanje	-	-	1.411.693	481.915	-	-	-	1.893.608
Prodaja ili rashodovanje	-	(1.210.159)	(18.282.926)	(9.501.888)	-	-	-	(28.994.973)
Stanje 31. prosinca 2011.	-	533.262.480	564.156.893	261.925.738	1.676.852	3.783.539	-	1.364.805.502
Ispravak početnog stanja	-	-	8.999	(9.001)	(1)	-	-	(3)
Prijenos na imovinu namijenjenu prodaji	-	(1.656.379)	-	-	-	-	-	(1.656.379)
Vrijednosno usklađenje	-	-	309.307	13.434.482	-	-	-	13.743.789
Amortizacija za godinu	-	19.183.410	27.523.009	17.547.691	298.361	-	-	64.552.471
Ostala povećanja	-	-	1.052.346	-	-	-	-	1.052.346
Povećanje	-	7.463.970	10.589.923	54.945	-	-	-	18.108.838
Prodaja ili rashodovanje	-	(566.124)	(32.247.469)	(8.786.471)	-	(22.667)	-	(41.622.731)
Stanje 31. prosinca 2012.	-	557.687.357	571.393.008	284.167.384	1.975.212	3.760.872	-	1.418.983.833
Sadašnja vrijednost								
31. prosinca 2011.	155.724.709	375.156.015	151.759.821	82.425.019	889.771	149.478.516	7.182.957	922.616.808
31. prosinca 2012.	158.130.608	351.183.758	221.163.585	74.386.781	690.173	251.691.275	7.570.446	1.064.816.626

Grupa Končar – Elektroindustrija

Konsolidirani financijski izvještaji

31. prosinca 2012. godine

Bilješke uz financijske izvještaje (nastavak)

Nad nekretninama i pokretninama Grupe upisana su založna prava kao osiguranja plaćanja dugoročnih (bilješka 35) i kratkoročnih kredita (bilješka 38) u iznosu od 593,5 milijuna kuna te 28,2 milijuna eura.

Nabavna vrijednost potpuno amortizirane materijalne imovine Grupe koja je u upotrebi na dan 31. prosinca 2012. godine iznosi 506.330 tisuća kuna (31.12.2011.: 607.964 tisuće kuna).

Na dan 31. prosinca 2012. godine Grupa ima ugovorene neizvršene investicije u iznosu od 1,1 milijuna kuna (31.12.2011.: 6,9 milijuna kuna).

Sadašnja vrijednost imovine Grupe kupljene na financijski leasing na dan 31. prosinca 2012. godine iznosi 2,8 milijuna kuna (31.12.2011.: 4,1 milijuna kuna).

Efekt promjene amortizacijskih stopa u 2012. godini je manji trošak amortizacije za 7.797.772 kuna.

Sukladno planu restrukturiranja društvo Končar – Kućanski aparati je provelo vrijednosno usklađenje imovine (bilješka 10) koju više neće koristiti u svom proizvodnom procesu.

21. Ulaganja u nekretnine

Ulaganje u nekretnine u iznosu od 92.667.771 kune (2011.: 94.603.651 kuna) odnosi se na ulaganja radi porasta tržišne vrijednosti nekretnina namijenjenih za buduću prodaju. Fer vrijednost ovih ulaganja procijenjena od strane nezavisnog procjenitelja viša je od njihove knjigovodstvene vrijednosti.

22. Ulaganja u pridružena društva i zajedničke pothvate po metodi udjela

	31. prosinca 2012.	31. prosinca 2011.
	HRK	HRK
<i>Pridružena društva:</i>		
Končar-Energetski transformatori d.o.o., Zagreb	244.722.545	239.097.039
<i>Ostala pridružena društva (unuke):</i>		
Elkakon d.o.o., Zagreb	3.577.735	3.470.212
<i>Zajednički pothvat:</i>		
Tbea Končar Instrument transformers, Kina	5.254.620	2.191.352
	253.554.900	244.758.603

Grupa Končar – Elektroindustrija

Konsolidirani financijski izvještaji

31. prosinca 2012. godine

Bilješke uz financijske izvještaje (nastavak)

Sumarni podaci za pridružena društva prikazani su u sljedećoj tabeli:

	Končar - Energetski transformatori d.o.o.		Elkakon d.o.o.	
	2012.	2011.	2012.	2011.
	HRK'000	HRK'000	HRK'000	HRK'000
Prihodi	1.036.128	1.319.400	79.765	70.209
Rashodi	(839.807)	(1.054.636)	(78.106)	(69.188)
Dobit prije oporezivanja	196.321	264.764	1.659	1.021
Porez na dobit	(39.338)	7.213	(332)	(217)
Dobit nakon oporezivanja	156.983	271.977	1.327	804
Dugotrajna imovina	253.049	284.919	6.336	6.937
Kratkotrajna imovina	835.978	928.968	12.538	18.070
Ukupna imovina	1.089.027	1.213.887	18.874	25.007
Ukupne obveze	443.090	518.724	10.964	18.119

Za pridruženo društvo Končar – Energetski transformatori d.o.o. poslovna godina počinje 1. listopada, a završava 30. rujna.

Sumarni podaci za zajednički pothvat prikazani su u sljedećoj tabeli:

	Tbea Končar Instrument transformers Ltd.	
	2012.	2011.
	HRK'000	HRK'000
Prihodi	96.493	88.638
Rashodi	(88.254)	(100.079)
Dobit prije oporezivanja	8.239	(11.441)
Porez na dobit	(45)	907
Dobit nakon oporezivanja	8.194	(10.534)
Dugotrajna imovina	19.785	24.376
Kratkotrajna imovina	86.141	79.732
Ukupna imovina	105.926	104.108
Ukupne obveze	59.973	66.207

Grupa Končar – Elektroindustrija

Konsolidirani financijski izvještaji

31. prosinca 2012. godine

*Bilješke uz financijske izvještaje (nastavak)***23. Dugotrajna financijska imovina**

	31. prosinca 2012.	31. prosinca 2011.
	HRK	HRK
Ostala ovisna društva (unuke):		
Končar-Inženjering d.d., Zagreb	227.787	227.787
Konel d.o.o. Bugarska	62.280	62.280
Mjerenja d.o.o., Beograd, Srbija	3.637	3.637
	293.704	293.704
Udjeli do 20% kapitala		
Novi Fermot d.o.o, Donji Kraljevec	429.300	429.300
Ferokotao d.o.o., Donji Kraljevec	262.016	262.016
Centar proizvodnog strojarstva i analitičarstva d.o.o,	110.000	110.000
Bio plinifikacija	10.000	10.000
	811.316	811.316
Ulaganja u vrijednosne papire		
Ulaganja u dionice	6.118.045	5.678.748
Ispravak vrijednosti ulaganja u dionice	(1.916.832)	(922.931)
	4.201.213	4.755.817
Dani zajmovi, depoziti i slično	1.421.275	1.461.483
	6.727.508	7.322.320

Grupa Končar – Elektroindustrija

Konsolidirani financijski izvještaji

31. prosinca 2012. godine

*Bilješke uz financijske izvještaje (nastavak)***24. Dugotrajna potraživanja**

	31. prosinca 2012.	31. prosinca 2011.
	HRK	HRK
<i>Potraživanja po osnovi prodaje na kredit</i>		
Potraživanja za prodane stanove	8.607.886	11.264.949
Ispravak vrijednosti potraživanja za prodane stanove	(3.180.752)	(3.180.752)
Potraživanja za prodane dionice	17.155.556	20.434.605
Potraživanje od Željeznice Federacije BiH, Sarajevo, BIH	8.847.953	33.581.595
Ostali dani krediti	92.319	112.072
Tekuće dospijeće (bilješka 28)	(5.001.442)	(5.133.515)
Tekuće dospijeće (bilješka 27)	(8.847.953)	(24.733.642)
	17.673.567	32.345.312
<i>Ostala potraživanja</i>		
Potraživanja po osnovi prodaje u inozemstvu	5.658.715	6.746.512
Zajmovi dani zaposlenicima	3.976.569	3.679.026
Ostala dugotrajna potraživanja	824.547	136.147
Tekuće dospijeće (bilješka 27)	(387.848)	(183.885)
Tekuće dospijeće (bilješka 28)	(997.402)	(857.458)
	9.074.581	9.520.342
	26.748.148	41.865.654

U skladu sa Zakonom o prodaji stanova na kojima postoji stanarsko pravo, stanovi u vlasništvu Društva prodani su uz kamatu od 1% godišnje na rok od prosječno 28 godina i uz valutnu klauzulu, prema kojoj se potraživanja povećavaju, odnosno smanjuju, ako se tečaj EUR promijeni za više od 5,1% u odnosu na tečaj koji je postojao u vrijeme datuma sklapanja ugovora o prodaji stanova. Iznosi neotplaćenih anuiteta u DEM konvertirani su u EUR po fiksnom tečaju 1 EUR = 1,95583 DEM. Kao osiguranje naplate potraživanja je hipoteka na prodane stanove.

Na dan 31. prosinca 2011. godine izvršeno je umanjenje vrijednosnog usklađenja dugoročnih potraživanja za prodane stanove procjenjivanjem sadašnje vrijednosti budućih novčanih tokova uz primjenu efektivne kamatne stope od 4,5%.

Potraživanje za prodane dionice i udjele odnosi se na dugoročno potraživanje po osnovi prodaje dionica povezanih društava Končar-Elektronika i informatika d.d., Končar-Električna vozila d.d. i Končar-Metalne konstrukcije d.d. u okviru programa zaposleničkog dioničarstva s obročnom otplatom kroz 10 godina uz fiksnu kamatu od 4,5% godišnje.

Potraživanje od Željeznica Federacije Bosne i Hercegovine d.o.o. Sarajevo dospijeva do srpnja 2013. godine sukladno ugovorenoj dinamici plaćanja.

Potraživanje po osnovi prodaje u inozemstvu odnosi se na potraživanja po osnovi prodaje u Bosni i Hercegovini preko firme TAKRAF iz Njemačke, a koje je preuzela KfW Banka, Berlin.

Grupa Končar – Elektroindustrija

Konsolidirani financijski izvještaji

31. prosinca 2012. godine

*Bilješke uz financijske izvještaje (nastavak)***25. Zalihe**

	31. prosinca 2012.	31. prosinca 2011.
	HRK	HRK
Sirovine i materijal	290.380.801	301.970.147
Rezervni dijelovi	97.286	80.443
Sitan inventar i ambalaža	2.807.359	2.389.596
Proizvodnja u tijeku	110.880.854	101.295.101
Nedovršeni proizvodi i poluproizvodi	52.167.565	54.142.112
Gotovi proizvodi	74.443.322	60.704.804
Trgovačka roba	11.124.204	13.717.172
Roba na putu	-	10.167.398
Minus: Ispravak vrijednosti sirovina i materijala, rezervnih dijelova i sitnog inventara i ambalaže	(30.103.117)	(27.659.087)
Ispravak vrijednosti proizvodnje u tijeku, gotovih proizvoda i trgovačke robe	(43.757.907)	(30.741.139)
	468.040.367	486.066.547
Predujmovi za zalihe		
Dani predujmovi u zemlji	2.866.834	17.593.150
Ispravak vrijednosti	(8.981)	(8.963)
	2.857.853	17.584.187
Dani predujmovi u inozemstvu	5.537.759	8.272.414
Ukupno predujmovi	8.395.612	25.856.601
	476.435.979	511.923.148

Trošak prodanih proizvoda priznatih u računu dobiti i gubitka u 2012. godini iznosio je 1.129.659 tisuća kuna (2011.: 1.026.713 tisuća kuna).

26. Kratkotrajna potraživanja od povezanih poduzetnika

	31. prosinca 2012.	31. prosinca 2011.
	HRK	HRK
Končar-Energetski transformatori d.o.o., Zagreb	14.454.628	19.467.234
	14.454.628	19.467.234

Grupa Končar – Elektroindustrija

Konsolidirani financijski izvještaji

31. prosinca 2012. godine

*Bilješke uz financijske izvještaje (nastavak)***27. Kratkotrajna potraživanja od kupaca**

	31. prosinca 2012.	31. prosinca 2011.
	HRK	HRK
<u>Kupci u zemlji</u>	562.189.180	475.550.613
Ispravak vrijednosti	(53.881.903)	(40.474.710)
Ukupno kupci u zemlji	508.307.277	435.075.903
<u>Kupci u inozemstvu</u>	407.660.411	391.764.370
Tekuće dospijeće (bilješka 24)	387.848	183.885
Tekuće dospijeće (bilješka 24)	8.847.953	24.733.642
Ispravak vrijednosti	(102.263.633)	(19.979.087)
Ukupno kupci u inozemstvu	314.632.579	396.702.810
Ukupno kupci u zemlji i inozemstvu	822.939.856	831.778.713

Na dan 31. prosinca 2012. godine starosna struktura potraživanja od kupaca bila je kako slijedi:

	Ukupno	Nedospjelo	Dospjelo				
			< 60 dana	60-90 dana	90-180 dana	180-365 dana	
	HRK	HRK	HRK	HRK	HRK	HRK	HRK
2012.	822.939.856	613.331.910	109.037.331	33.172.874	35.433.009	16.528.049	15.436.683
2011.	831.778.713	557.537.035	117.591.199	28.711.666	40.049.627	46.450.751	41.438.435

Kretanje na ispravku vrijednosti potraživanja od kupaca bilo je kako slijedi:

	2012.	2011.
	HRK	HRK
Stanje 1. siječnja	60.453.797	51.802.670
Ispravljeno tijekom godine	107.926.888	14.826.405
Naplaćeno tijekom godine	(10.506.708)	(3.272.222)
Otpis tijekom godine	(1.733.648)	(3.321.176)
Rezervirano tijekom godine	5.207	418.120
Stanje 31. prosinca	156.145.536	60.453.797

Grupa Končar – Elektroindustrija

Konsolidirani financijski izvještaji

31. prosinca 2012. godine

*Bilješke uz financijske izvještaje (nastavak)***28. Ostala potraživanja**

	31. prosinca 2012.	31. prosinca 2011.
	HRK	HRK
<i>Potraživanja od države i drugih institucija</i>		
Potraživanja za PDV	24.471.882	41.752.667
Potraživanja od HZZO	1.005.398	716.607
Ostalo	105.070	163.273
	25.582.350	42.632.547
<i>Ostala kratkotrajna potraživanja</i>		
Potraživanja za prodane stanove	7.637.736	6.971.386
Potraživanja za prodane dionice i udjele	5.586.027	3.085.414
Potraživanja po predujmovima danim za usluge	28.964.706	15.317.926
Potraživanja po zajmovima danim zaposlenicima	9.259	12.633
Potraživanja za naknadu štete	21.461.964	112.664
Ostalo	8.235.717	5.115.493
Tekuća dospjeća potraživanja na kredit (bilješka 24)	5.001.442	5.133.515
Tekuća dospjeća ostalih potraživanja (bilješka 24)	997.402	857.458
	77.894.253	36.606.489
<i>Potraživanja od zaposlenih</i>		
Potraživanja od zaposlenika	1.489.031	1.321.053
Ispravak vrijednosti potraživanja od zaposlenika	(327.471)	-
	1.161.560	1.321.053
	104.638.163	80.560.089

29. Kratkotrajna financijska imovina

	31. prosinca 2012.	31. prosinca 2011.
	HRK	HRK
Depoziti preko 3 mjeseca	196.551.197	376.970.323
	196.551.197	376.970.323

Ugovorene kamate na depozite u poslovnim bankama preko 3 mjeseca kreću se u rasponu od 1,6% – 4,9% (2011.: 0,4% - 6%).

Grupa Končar – Elektroindustrija

Konsolidirani financijski izvještaji

31. prosinca 2012. godine

*Bilješke uz financijske izvještaje (nastavak)***30. Novac i novčani ekvivalenti**

	31. prosinca 2012.	31. prosinca 2011.
	HRK	HRK
Stanje na žiro računima	80.056.394	51.204.926
Stanje na deviznim računima	58.401.041	58.974.314
Novac u blagajni	380.075	321.028
Kratkoročni vrijednosni papiri	191.117	222.059
Depoziti do 3 mjeseca	263.633.058	182.519.401
Ulaganja u novčane fondove	9.191.069	26.152.852
Ostali novčani ekvivalenti	-	210.487
Minus: Ispravak vrijednosti	(184.992)	(184.992)
	411.667.762	319.420.075

Ugovorene kamate na depozite u poslovnim bankama do 3 mjeseca kreću se u rasponu od 0,6% - 3,75% (2011.: 0,4% - 5,45%).

31. Unaprijed plaćeni troškovi i obračunati prihodi

Aktivna vremenska razgraničenja u iznosu od 5.828.902 kune (31. prosinca 2011. godine u iznosu od 9.711.305 kuna) odnose se na plaćene troškove budućeg razdoblja u iznosu od 4.992.574 kune (31. prosinca 2011. godine u iznosu od 9.182.434 kuna) i obračunate prihode budućeg razdoblja u iznosu od 836.328 kuna (31. prosinca 2011. godine u iznosu od 528.871 kuna).

32. Dugotrajna imovina namijenjena prodaji

Dugotrajna imovina namijenjena prodaji u iznosu od 14.213.927 kuna odnosi se na nekretnine ovisnog društva Končar – Kućanski aparati u iznosu od 8.253.927 kuna u Ilici u Zagrebu i u Osijeku te na nekretninu ovisnog društva Končar – Distributivni i specijalni transformatori stečenu u zamjenu za nenaplaćeno originalno potraživanje od društva Elektromaterijal d.o.o. u stečaju u iznosu od 5.960.000 kuna.

33. Temeljni kapital

Temeljni kapital utvrđen je u nominalnoj vrijednosti u iznosu od 1.028.847.600 kuna (31. prosinca 2011.: 1.028.847.600 kuna) i sastoji se od 2.572.119 dionica nominalne vrijednosti 400 kuna.

Grupa Končar – Elektroindustrija

Konsolidirani financijski izvještaji

31. prosinca 2012. godine

Bilješke uz financijske izvještaje (nastavak)

Vlasnička struktura Grupe je kako slijedi:

Dioničar	<u>31.prosinca 2012.</u>		<u>31.prosinca 2011.</u>	
	Broj dionica	Udio u vlasništvu %	Broj dionica	Udio u vlasništvu %
HPB d.d. (Kapitalni fond d.d.)	724.515	28,17	724.515	28,17
AUDIO /HZMO	384.628	14,95	384.628	14,95
AUDIO/RH	260.280	10,12	260.280	10,12
LINTEUM SAVJETOVANJE d.o.o.	139.791	5,43	190.491	7,41
Societe Generale - Splitska banka d.d./ Erste Plavi obvezni mirovinski fond	184.189	7,16	172.199	6,69
Hypo-Alpe-Adria-Bank d.d./ PBZ Croatia Osiguranje OMF	164.777	6,41	107.159	4,17
SOCIETE GENERALE/ AZ OMF	106.438	4,14	104.676	4,07
FLORIČIĆ KRISTIJAN	85.714	3,33	85.714	3,33
HYPO ALPE ADRIA BANK/RBA OMF	35.250	1,37	35.250	1,37
PBZ d.d. /skrbnički zbirni račun klijenata	32.124	1,25	33.074	1,29
Ostali dioničari	453.749	17,64	464.519	18,06
KONČAR d.d. (trezorske dionice)	664	0,03	9.614	0,37
	<u>2.572.119</u>	<u>100,00</u>	<u>2.572.119</u>	<u>100,00</u>

34. Rezerviranja

	Troškovi rezerviranja za dane garancije	Rezerviranja za sudske sporove	Troškovi jubilarnih nagrada i otpremnina	Ostalo	Ukupno
	HRK	HRK	HRK	HRK	HRK
1. siječnja 2011.	382.293.790	160.462.210	21.899.686	13.988.004	578.643.690
Dodatna rezerviranja	44.552.025	1.939.232	6.694.412	-	53.185.669
Uključivanje podružnice	4.853.157	-	-	-	4.853.157
Ukidanje rezerviranja	(32.399.703)	(77.748.946)	(6.784.351)	(11.516.010)	(128.449.010)
31. prosinca 2011.	<u>399.299.269</u>	<u>84.652.496</u>	<u>21.809.747</u>	<u>2.471.994</u>	<u>508.233.506</u>
Dodatna rezerviranja	32.508.683	608.772	9.761.634	213.300	43.092.389
Ukidanje rezerviranja	(101.862.748)	(24.846.001)	(7.051.637)	-	(133.760.386)
Ostalo (tečajne razlike i sl)	-	-	-	(112.458)	(112.458)
31. prosinca 2012.	<u>329.945.204</u>	<u>60.415.267</u>	<u>24.519.744</u>	<u>2.572.836</u>	<u>417.453.051</u>

Grupa Končar – Elektroindustrija

Konsolidirani financijski izvještaji

31. prosinca 2012. godine

Bilješke uz financijske izvještaje (nastavak)

Rezerviranja za obveze po izdanim garancijama za povrat avansa u iznosu od 80.511.279 kuna (2011. godine u iznosu od 120.153.400 kuna) odnose se na kunsku protuvrijednost avansa u iznosu od 14.058.700 USD uplaćenih društvima bivšeg poduzeća Rade Končar, koja su završila u stečaju. Predumjovi su primljeni vezano za projekte dogovorene s iračkim državnim institucijama prije 1990. godine. Za primljene avanse izdane su garancije u raznim valutama, čija je kunska protuvrijednost na dan 31. prosinca 2012. godine u iznosu od 69.082.570 kuna (31. prosinca 2011. godine u iznosu od 65.491.426 kune). Predmetne garancije su zbog stanja u Iraku u statusu mirovanja.

Preostala rezerviranja za dane garancije odnose se na garancije ostalih društava u Grupi u iznosu od 249.433.925 kuna (31. prosinca 2011.: 279.145.869 kuna).

Dugoročna rezerviranja za sudske sporove u iznosu od 60.415.267 kuna (2011. godine u iznosu od 84.652.496 kuna) odnose se na sudske sporove u tijeku i za troškove po sudskim sporovima koji se vode protiv društava Grupe.

Ukidanje dijela rezervacija za sudske sporove u iznosu od 23.768.803 kune odnosi se na tužbeni zahtjev Centralne banke Sirije iz 2004. godine za obeštećenje zbog narušavanja ugleda Banke, a u vezi tužbe u Švicarskoj za naplatu bankovnih garancija koje je u korist Končara izdala Centralna banka Sirije kao instrument osiguranja plaćanja za isporuke elektroopreme kupcu Elektroprivreda Sirija. Obzirom da je krajem 2011. godine završio arbitražni postupak i izvršeno plaćanje te su Društvu vraćene bankarske garancije ne postoji više pravni rizik po tom sporu.

Rezerviranja za troškove jubilarnih nagrada i otpremnina u iznosu od 24.519.744 kune (2011.: 21.809.747 kuna) odnose se na redovna primanja zaposlenih (redovne otpremnine i jubilarne nagrade), te otpremnine Uprave.

Ostala dugoročna rezerviranja u iznosu od 2.572.836 kuna (na dan 31. prosinca 2011. godine: 2.471.994 kune) odnosi se na ispitivanje proizvoda.

35. Dugoročne obveze

	31. prosinca 2012.	31. prosinca 2011.
	HRK	HRK
Obveze za zajmove, depozite i slično	1.020.000	1.700.000
Minus: Tekuće dospijeće (bilješka 37)	(510.000)	(680.000)
	510.000	1.020.000
Obveze prema bankama	296.910.703	184.629.511
Minus: Tekuće dospijeće (bilješka 38)	(51.339.598)	(65.441.372)
	245.571.105	119.188.139
	246.081.105	120.208.139

Značajniji dugoročni ugovorni aranžmani između banaka i pojedinih društava Končar grupe navedeni su u nastavku:

Grupa Končar – Elektroindustrija

Konsolidirani financijski izvještaji

31. prosinca 2012. godine

Bilješke uz financijske izvještaje (nastavak)

Naziv Društva	Kreditor	Namjena kredita	Iznos kredita	Kamatna stopa	Dospijeće	Instrumenti osiguranja
Distributivni i specijalni transformatori d.d.	RBA d.d. & HBOR	Kupovina opreme i rekonstrukcija proizvodnih kapaciteta	15 milijuna kuna	4%	31.12.2014.	Založno pravo na opremi Društva
Distributivni i specijalni transformatori d.d.	RBA d.d. & HBOR	Financiranje investicija u proizvodni prostor - izgradnja hale	1.025.233 eura	4%	31.12.2014.	Založno pravo na nekretninama Društva, u ukupnom iznosu od 28,2 milijuna eura
Distributivni i specijalni transformatori d.d.	RBA d.d. & HBOR	Financiranje izgradnje i opremanja VN Laboratorija te proizvodnih, skladišnih i administrativnih prostora	6 milijuna eura	4%	30.06.2022.	Založno pravo na nekretninama društva
Distributivni i specijalni transformatori d.d.	SG-SB d.d.& HBOR	Financiranje obrtnih sredstava	7,5 milijuna kuna+1,014.288 EUR	4%	30.09.2015.	Založno pravo na nekretninama društva
Mjerni transformatori d.d.	Zagrebačka banka d.d.	Financiranje obrtnih sredstava	1.500.000 EUR	3m EURIBOR + 5,46% godišnje, promjenjiva	31.12.2015.	Založno pravo na k.o. Jankomir, zk ul 1055, 1060 i 1063; Sudažnik - Končar-Elektroindustrija d.d
Mjerni transformatori d.d.	PBZ d.d.	Financiranje obrtnih sredstava: a) Obveze prema dobavljačima; b) Obveze prema financijskim institucijama c) Ostalo - plaće	6.000.000 HRK	2,8% kta	30.09.2016.	2 kom blanco akceptirana vlastita mjenica bez protesta korisnika kredita, 2 kom zadužnica korisnika za udjel banke
Mjerni transformatori d.d.	PBZ d.d.	Financiranje obrtnih sredstava: a) Obveze prema dobavljačima; b) Obveze prema financijskim institucijama c) Ostalo - plaće	9.000.000 HRK	6,5% kta promjenjiva	30.9.2016	2 kom blanco akceptirana vlastita mjenica bez protesta korisnika kredita, 2 kom zadužnica korisnika za udjel banke
Mjerni transformatori d.d.	PBZ d.d.	Financiranje obrtnih sredstava: a) Obveze prema dobavljačima; b) Obveze prema financijskim institucijama c) Ostalo - plaće	2.500.000 HRK	1,8% kta	31.3.2016	2 kom blanco akceptirana vlastita mjenica bez protesta korisnika kredita, 2 kom zadužnica korisnika za udjel banke
Mjerni transformatori d.d.	PBZ d.d.	Financiranje obrtnih sredstava: a) Obveze prema dobavljačima; b) Obveze prema financijskim institucijama c) Ostalo - plaće	2.500.000 HRK	6,3% kta promjenjiva	31.3.2016	2 kom blanco akceptirana vlastita mjenica bez protesta korisnika kredita, 2 kom zadužnica korisnika za udjel banke
Končar Električna vozila d.d.	HBOR	Kredit iz Programa kreditiranja trajnih obrtnih sredstava za osnaženje poslovanja	do 28 milijuna kuna	5,5% promjenjiva	31. svibnja 2019.	Založno pravo na nekretninama u iznosu od 28 milijuna kuna, 16 bjanko vlastitih akceptiranih mjenica, 1 zadužnica
Končar Kućanski aparati d.o.o	PBZ d.d. & HBOR	Klupski kunski kredit sa kreditorima PBZ i HBOR u skladu s modelom A financiranja za podmirenje tekućih obveza	15 milijuna kuna	Kamatna stopa na udjel PBZ je u visini prinosa na TZ MF sa rokom dospjeća 91 dan+3,4% godišnje, a na udjel HBOR-a 3,8% godišnje fiksno.	30. lipanj 2015.	1 blanco akceptirana vlastita mjenica društva i Končar elektroindustrije d.d., 1 zadužnica društva i Končar elektroindustrije d.d., za udjel PBZ i HBOR posebno.
Končar Kućanski aparati d.o.o	PBZ d.d. & HBOR	Financiranje obrtnih sredstava	15 milijuna kuna	Kamatna stopa na udjel PBZ je u visini prinosa na TZ MF +3,3% godišnje, a na udjel HBOR-a 2,8% godišnje	30. rujna 2016.	1 blanco akceptirane vlastita mjenice društva i Končar elektroindustrije d.d., 1 zadužnica društva i Končar elektroindustrije d.d., za udjel PBZ i HBOR posebno
Inžinjeri za energetiku i transport d.d.	HBOR & KB Mostar	Društvo preuzelo kredit u ime Kliničke bolnice Mostar d.d., a konačni obveznik servisiranja obveze je Ministarstvo zdravstva i socijalne skrbi Republike Hrvatske	1.4 milijun kuna	6-mjesečni euribor plus marža 2% godišnje	2013.	Mjenice i zadužnice

Končar Električna vozila d.d. **Neiskorištena sredstva iz odobrenog kredita iznose 2,9 mil.kn**

Grupa Končar – Elektroindustrija

Konsolidirani financijski izvještaji

31. prosinca 2012. godine

Bilješke uz financijske izvještaje (nastavak)

Promjene u obvezama za zajmove, depozite i slično tijekom godine su, kako slijedi:

	31. prosinca 2012.	31. prosinca 2011.
	HRK	HRK
1. siječnja	1.020.000	2.300.000
Otplate zajmova	-	(680.000)
Minus: Tekuće dospijeće	(510.000)	(680.000)
31. prosinca	510.000	1.020.000

Dugoročne obveze za zajmove, depozite i slično dospijevaju na plaćanje, kako slijedi:

	31. prosinca 2012.	31. prosinca 2011.
	HRK	HRK
Unutar jedne godine	510.000	680.000
Od 1 do 2 godine	340.000	850.000
Od 2 do 5 godina	170.000	170.000
Minus: Tekuće dospijeće	(510.000)	(680.000)
	510.000	1.020.000

Promjene u obvezama prema bankama i drugim financijskim institucijama tijekom godine su, kako slijedi:

	HRK
1. siječnja 2011.	79.684.423
Novi krediti	138.621.984
Otplate kredita	(34.677.131)
Tečajne razlike	1.000.235
Minus: tekuće dospijeće	(65.441.372)
31. prosinca 2011.	119.188.139
Novi krediti	177.419.092
Otplate kredita	-
Tečajne razlike	303.472
Minus: tekuće dospijeće	(51.339.598)
31. prosinca 2012.	245.571.105

Dugoročne obveze prema bankama i drugim financijskim institucijama dospijevaju na plaćanje, kako slijedi:

	31. prosinca 2012.	31. prosinca 2011.
	HRK	HRK
Unutar jedne godine	51.339.598	65.441.372
Od 1 do dvije godine	33.854.028	25.803.775
Od 2 do 5 godina	114.441.590	61.346.161
Iznad 5 godina	97.275.487	32.038.203
Minus: tekuće dospijeće	(51.339.598)	(65.441.372)
	245.571.105	119.188.139

Grupa Končar – Elektroindustrija

Konsolidirani financijski izvještaji

31. prosinca 2012. godine

*Bilješke uz financijske izvještaje (nastavak)***36. Kratkoročne obveze prema povezanim poduzetnicima**

	31. prosinca 2012.	31. prosinca 2011.
	HRK	HRK
Končar-Energetski transformatori d.o.o., Zagreb:		
Obveze po predujmovima	14.058	2.387.663
Ostale obveze	425.068	4.511.666
	439.126	6.899.329

37. Kratkoročne obveze za zajmove, depozite i slično

	31. prosinca 2012.	31. prosinca 2011.
	HRK	HRK
Tekuće dospijeće dugoročnih zajmova	510.000	680.000
	510.000	680.000

38. Kratkoročne obveze prema bankama i drugim financijskim institucijama

	31. prosinca 2012.	31. prosinca 2011.
	HRK	HRK
Obveze prema bankama i drugim financijskim institucijama	50.326.649	70.496.929
Plus: Tekuće dospijeće (bilješka 35)	51.339.598	65.441.372
	101.666.247	135.938.301

Promjene u obvezama prema bankama i drugim financijskim institucijama tijekom godine su, kako slijedi:

	HRK
1. siječnja 2011.	148.028.224
Novi krediti	13.255.682
Otplate kredita	(90.851.882)
Tečajne razlike	64.905
Plus: tekuće dospijeće dugoročnih kredita	65.441.372
31. prosinca 2011.	135.938.301
Novi krediti	8.229.293
Otplate kredita	(87.911.020)
Prijenos obveze za dugoročne obveze	(5.937.500)
Tečajne razlike	7.575
Plus: tekuće dospijeće dugoročnih kredita	51.339.598
31. prosinca 2012.	101.666.247

Značajniji kratkoročni ugovorni aranžmani između banaka i pojedinih društava Končar grupe navedeni su u nastavku:

Grupa Končar – Elektroindustrija

Konsolidirani financijski izvještaji

31. prosinca 2012. godine

Bilješke uz financijske izvještaje (nastavak)

Naziv Društva	Kreditor	Namjena kredita	Iznos kredita	Kamatna stopa	Dospijeće	Instrumenti osiguranja
Mjerni transformatori d.d.	Erste bank d.d.	Financiranje pripreme izvoza ili izvoz	10.000.000 HRK	4,70% godišnje	15.2.2013.	5 komada bjanko akceptiranih mjenica korisnika kredita s klauzulom "bez protesta" i mjeničnim očitovanjem
Mjerni transformatori d.d.	Zagrebačka banka d.d.	Financiranje pripreme izvoza ili izvoz	15.000.000 HRK	4,70% godišnje	15.4.2013.	Založno pravo na k.o. Jankomir, zk ul 1055, 1060 i 1063; Sudužnik- Končar-Elektroindustrija d.d
Obnovljivi izvori d.o.o.	HBOR	Financiranje projekta "Vjetroelektrana Pometeno brdo".	13.544.162 EUR	4%	31.3.2013.	mjenice, zdužnice, vinkilirane police osiguranja, ugovor o osiguranju novčane tražbine zasnivanjem založnog prava, cesija, ugovor o zalogu projektnih računa
Obnovljivi izvori d.o.o.	Zagrebačka banka d.d.	Financiranje PDV-a tijekom izgradnje vjetroelektrane "Pometeno brdo"	19 milijuna kuna	Ostvarena kamatna stopa na trezorske zapise Ministarstva financija s rokom dospijeća 91 dan + marža od 3% godišnje	30. lipnja 2013.	mjenice, zdužnice, vinkilirane police osiguranja, ugovor o osiguranju novčane tražbine zasnivanjem založnog prava, cesija, ugovor o zalogu projektnih računa
Obnovljivi izvori d.o.o.	Zagrebačka banka d.d.	Financiranje projekta "Vjetroelektrana Pometeno brdo".	3 milijuna eura	Stopa tromjesečnog EURIBOR-a + marže od 4% godišnje	31.3.2013.	mjenice, zdužnice, vinkilirane police osiguranja, ugovor o osiguranju novčane tražbine zasnivanjem založnog prava, cesija, ugovor o zalogu projektnih računa
Končar Električna vozila d.d.	HBOR	Financiranje Ugovora za proizvodnju i isporuku jednog četverodijelnog niskopodnog elektromotornog vlaka za potrebe regionalnog željezničkog putničkog prometa u Bosni i Hercegovini	14,69 milijuna kuna	4,6% fiksna	15. srpanj 2013.	Založno pravo na nekretninama u iznosu od 30 milijuna kuna, 3 bjanco vlastite akceptirane mjenice, 1 zadužnica
Končar Električna vozila d.d.	Zagrebačka banka d.d.	Financiranje ugovora za glavni popravak i modernizaciju 14 električnih lokomotiva serije Željeznica Federacije Bosne Hercegovine	2 milijuna kuna	3 mjesečni euribor + 4% godišnje, promjenjiva	30. svibanj 2013.	Založno pravo nad nekretninama u vrijednosti 7 milijuna eura, 28 bjanco vlastitih akceptiranih mjenica, 2 zadužnice, Ugovor o upućivanju (asignaciji) temeljem izdane police osiguranja HBOR u iznosu od 10,6 mil. EUR.

Grupa Končar – Elektroindustrija

Konsolidirani financijski izvještaji

31. prosinca 2012. godine

*Bilješke uz financijske izvještaje (nastavak)***39. Kratkoročne obveze prema dobavljačima**

	31. prosinca 2012.	31. prosinca 2011.
	HRK	HRK
Dobavljači u zemlji	254.155.708	293.588.103
Dobavljači u inozemstvu	94.524.599	107.128.972
Obveze za nefakturiranu robu	824.562	2.954.246
	349.504.869	403.671.321

Na dan 31. prosinca 2012. godine starosna struktura obveza prema dobavljačima bila je kako slijedi:

Ukupno	Nedospjelo	Dospjelo					> 365 dana
		< 60 dana	60-90 dana	90-180 dana	180-365 dana		
HRK	HRK	HRK	HRK	HRK	HRK	HRK	
2012.	349.504.869	275.063.142	55.619.494	4.915.350	6.883.093	3.390.738	3.633.052
2011.	403.671.321	292.176.797	69.835.741	13.692.938	17.495.091	3.778.745	6.692.009

40. Obveze s osnove ugovora o izgradnji

	2012.
	HRK
Stanje 1. siječnja	-
Fakturirano u godini	64.007.783
Minus nastali troškovi plus priznati dobiti minus priznati gubici	(32.733.966)
Stanje 31. prosinca	31.273.817

41. Kratkoročne obveze za predujmove

	31. prosinca 2012.	31. prosinca 2011.
	HRK	HRK
Od kupaca u zemlji	33.559.378	28.684.002
Od kupaca u inozemstvu	98.073.073	173.425.678
	131.632.451	202.109.680

Grupa Končar – Elektroindustrija

Konsolidirani financijski izvještaji

31. prosinca 2012. godine

*Bilješke uz financijske izvještaje (nastavak)***42. Ostale obveze**

	31. prosinca 2012.	31. prosinca 2011.
	HRK	HRK
<i>Potraživanja od države i drugih institucija</i>		
Obveze za PDV	13.717.605	9.894.741
Obveze za doprinose iz i na plaće te porez i prirez iz plaća	30.673.271	28.841.467
Ostale obveze	54.372	131.925
	44.445.248	38.868.133
<i>Kratkoročne ostale obveze</i>		
Obveze za kamate	4.736.860	5.943.516
Obveze s osnova udjela u rezultatu	226.041	234.805
Ostale obveze	1.805.314	3.980.547
	6.768.215	10.158.868
<i>Kratkoročne obveze prema zaposlenicima</i>		
Obveze za neto plaće	26.948.946	26.703.689
Obveze za otpremnine	37.000	233.061
Obveze prema Upravama društava temeljem rezultata poslovanja	3.794.835	3.498.053
Ostale obveze	464.401	439.712
	31.245.182	30.874.515
	82.458.645	79.901.516

43. Odgođeno plaćanje troškova i prihod budućeg razdoblja

	31. prosinca 2012.	31. prosinca 2011.
	HRK	HRK
Prihod budućeg razdoblja	55.695.330	72.966.583
Kratkoročna rezerviranja	23.213.312	5.871.178
Odgođeno plaćanje troškova	12.428.397	18.447.621
Odgođeno plaćanje poreza na dobit	-	325.846
	91.337.039	97.611.228

44. Upravljanje rizicima

Grupa je u svom poslovanju izložena tržišnom (kamatnom i valutnom riziku), kreditnom i riziku likvidnosti.

Pojedina društva Grupe koriste derivatne financijske instrumente uglavnom za zaštitu od rizika. Politike upravljanja rizikom koje se odnose na kratkotrajnu i dugotrajnu financijsku imovinu, kratkotrajna i dugotrajna potraživanja, upravljanje gotovinom te dugovima i obvezama mogu se sažeti kako slijedi:

Grupa Končar – Elektroindustrija

Konsolidirani financijski izvještaji

31. prosinca 2012. godine

*Bilješke uz financijske izvještaje (nastavak)***a) Rizik upravljanja kapitalom**

Upravljanje kapitalom provodi se na način da se osigura daljnje poslovanje i pritom omogućiti povećanje povrata dioničarima kroz optimizaciju odnosa kapitala i dugovanja. Grupa upravlja kapitalom i obavlja potrebne usklade istog u skladu s promjenama ekonomskih uvjeta na tržištu i značajkama rizika svoje imovine. Grupa može donijeti odluku o isplati dividende vlasnicima, povećati/smanjiti temeljni kapital, prodati imovinu da bi smanjilo svoje obveze i slično. Ciljevi, politike i procesi nisu bili mijenjani tijekom razdoblja koja završavaju 31. prosinca 2012. godine te 31. prosinca 2011. godine.

	31. prosinca 2012.	31. prosinca 2011.
	HRK'000	HRK'000
Financijske obveze	348.257	256.826
Umanjenje za novac i novčane ekvivalente (depozite)	(411.668)	(319.420)
Neto dug	-	-

b) Značajne računovodstvene politike

Detalji vezani uz usvojene značajne računovodstvene politike i metode, uključujući i kriterije za priznavanje, temelj mjerenja i temelj priznavanja prihoda i rashoda, za svaku značajnu stavku financijske imovine i financijskih obveza te kapitala objašnjeni su u bilješci 2 ovog izvještaja.

Računovodstvene politike za financijske instrumente su primijenjene na dolje navedene pozicije bilance:

2012.

	Zajmovi i potraživanja	Imovina po fer vrijednosti kroz RDG	Imovina raspoloživa za prodaju	Ulaganja koja se drže do dospjeća	Ukupno imovina klasificirana prema MRS 39
	HRK'000	HRK'000	HRK'000	HRK'000	HRK'000
31. prosinca 2012.					
Dugotrajna fin. imovina	2.393	2.565	1.696	74	6.728
Dugotrajna potraživanja	26.748	-	-	-	26.748
Kratkotrajna fin. imovina	196.519	-	-	32	196.551
Potraživanja od kupaca i ostala potraživanja	948.121	-	-	-	948.121
Novac i novč. ekvivalenti	406.977	4.691	-	-	411.668
	1.580.758	7.256	1.696	106	1.589.816

Grupa Končar – Elektroindustrija

Konsolidirani financijski izvještaji

31. prosinca 2012. godine

*Bilješke uz financijske izvještaje (nastavak)***2011.**

	Zajmovi i potraživanja	Imovina po fer vrijednosti kroz RDG	Imovina raspoloživa za prodaju	Ulaganja koja se drže do dospjeća	Ukupno imovina klasificirana prema MRS 39
	HRK'000	HRK'000	HRK'000	HRK'000	HRK'000
31. prosinca 2011.					
Dugotrajna fin. imovina	4.508	2.211	484	119	7.322
Dugotrajna potraživanja	41.866	-	-	-	41.866
Kratkotrajna fin. imovina	376.939	-	-	31	376.970
Potraživanja od kupaca i ostala potraživanja	932.931	-	-	-	932.931
Novac i novč. ekvivalenti	255.411	64.009	-	-	319.420
	1.611.655	66.220	484	150	1.678.509

Sve obveze Grupe su klasificirane u kategoriju „Po amortiziranom trošku“. Grupa nema obveza koje su klasificirane kao „Obveze po fer vrijednosti kroz račun dobiti i gubitka“.

Fer vrijednosti financijske imovine i obveza

Sljedeća tabela predstavlja financijsku imovinu i obveze vrednovane po fer vrijednosti u Izvještaju o financijskom položaju sukladno hijerarhiji fer vrijednosti. Ova hijerarhija grupira financijsku imovinu i obveze u 3 razine ovisno o značajnosti ulaznih varijabli korištenih u mjerenju fer vrijednosti financijske imovine i obveza. Hijerarhija fer vrijednosti ima sljedeće razine:

1. razina: cijene koje kotiraju na aktivnim tržištima za identičnu imovinu ili obveze
2. razina: ulazne varijable koje ne predstavljaju gore navedene cijene iz 1. razine već su vidljive za imovinu ili obvezu, bilo direktno (npr. kao cijene) ili indirektno (npr. izvedene iz cijena)
3. razina: ulazne varijable za imovinu ili obvezu koji se ne temelje na vidljivim tržišnim podacima

Razina unutar koje je financijska imovina/obveza klasificirana je temeljena na najnižoj razini značajne ulazne varijable korištene u mjerenju fer vrijednosti. Financijska imovina i obveze mjerene po fer vrijednosti u Izvještaju o financijskom položaju grupirane su unutar hijerarhije fer vrijednosti kako slijedi:

31. prosinca 2012.

	1. razina	2. razina	3. razina	Ukupno
	HRK'000	HRK'000	HRK'000	HRK'000
Imovina				
Dionice koje kotiraju na burzi	2.604	-	1.597	4.201
Novčani fondovi	4.691	-	-	4.691
Ukupno	7.295	-	1.597	8.892

Grupa Končar – Elektroindustrija

Konsolidirani financijski izvještaji

31. prosinca 2012. godine

Bilješke uz financijske izvještaje (nastavak)

31. prosinca 2011.

	1. razina	2. razina	3. razina	Ukupno
	HRK'000	HRK'000	HRK'000	HRK'000
Imovina				
Dionice koje kotiraju na burzi	2.100	-	-	2.100
Novčani fondovi	64.009	-	-	64.009
Ukupno	66.109	-	-	66.109

Fer vrijednost financijske imovine i financijskih obveza je određena na sljedeći način:

- Fer vrijednost financijske imovine i financijskih obveza kojima se trguje prema standardnim uvjetima i odredbama tržišta određena je na način da odražava tržišnu cijenu;
- fer vrijednost ostale financijske imovine i financijskih obveza (uključujući derivative) je definirana u skladu s općeprihvaćenim cjenovnim modelom baziranom na analizi diskontiranog novčanog tijeka primjenom cijena koje se koriste tijekom tržišnih transakcija i kotiranih cijena sličnih instrumenata;
- Fer vrijednost derivativnih instrumenata određuje se prema kotiranim cijenama. Kada nisu poznate informacije o takvim cijenama, koristi se analiza diskontiranog novčanog tijeka koristeći krivulju prinosa za vijek trajanja instrumenta ne-opcijskih vrijednosnica, i opcijski model cijena za opcijske vrijednosnice; i

U Grupi su korištene sljedeće metode i pretpostavke prilikom procjene fer vrijednosti financijskih instrumenata:

- Potraživanja i depoziti kod banaka - za imovinu koja dospijeva unutar 3 mjeseca i novčane fondove, knjigovodstvena vrijednost približna je fer vrijednosti uslijed kratkoročnosti ovih instrumenata. Za dugoročna sredstva, ugovorene kamatne stope ne odstupaju značajno od trenutnih tržišnih, te je sukladno tome njihova fer vrijednost približna knjigovodstvenoj.
- Obveze po kreditima - fer vrijednost kratkoročnih obveza je približna knjigovodstvenoj vrijednosti uslijed kratkoročnosti ovih instrumenata. Uprava vjeruje da se njihova fer vrijednost ne razlikuje značajno od njihove knjigovodstvene vrijednosti.
- Ostali financijski instrumenti - financijski instrumenti koji nisu vrednovani po fer vrijednostima su potraživanja od kupaca, ostala potraživanja, obveze prema dobavljačima te ostale kratkoročne obveze. Povijesna knjigovodstvena vrijednost potraživanja i obveza, uključujući rezerviranja, koji su u skladu s uobičajenim uvjetima poslovanja približno je jednaka njihovoj fer vrijednosti.

c) Financijski rizik

Grupa upravlja i kontrolira financijski rizik koji bi mogao utjecati na poslovanje Grupe putem internih izvještaja o riziku koja analizira izloženost na temelju stupnja i značajnosti rizika. Ovaj rizik uključuje tržišni rizik (uključujući rizik promjene deviznih tečajeva, rizik fer vrijednosti kamatnih stopa i rizik porasta cijena), kreditni rizik, rizik likvidnosti i rizik kamatnih stopa.

Grupa Končar – Elektroindustrija

Konsolidirani financijski izvještaji

31. prosinca 2012. godine

Bilješke uz financijske izvještaje (nastavak)

Tržišni rizik

Tržišni rizik je rizik da će promjena tržišnih cijena, kao što su promjena stranih valuta i kamatnih stopa, utjecati na prihod Grupe ili vrijednost njihovih financijskih instrumenata. Cilj upravljanja tržišnim rizikom je upravljanje i kontroliranje izloženosti tržišnom riziku unutar prihvatljivih parametara, optimalizirajući povrat.

Grupa je prije svega izložena tržišnom riziku promjene deviznih tečajeva i promjenama kamatnih stopa.

Nije bilo značajnijih promjena utjecaja tržišnog rizika na Grupu kao niti promjena vezanih za mjerenje i upravljanje tržišnim rizikom.

a) Rizik promjene deviznih tečajeva

Grupa je izložena valutnom riziku putem prodaje, kupnje te zajmova koji su iskazani u valuti koja nije funkcionalna valuta Grupe. Valuta koja podliježe rizicima je prvenstveno EUR i USD.

Društva Grupe su izložena valutnom riziku i prilikom prodaje, nabave i kratkoročnih oročenja depozita koji su denominirani u stranoj valuti. Pojedina društva Grupe ugovaraju zaštitu od izloženosti ovom riziku.

Izloženost Grupe valutnom riziku je kako slijedi:

	EUR	USD	Ostale	Ukupno	HRK	Ukupno
			valute	strane		
				valute		
2012.	HRK'000	HRK'000	HRK'000	HRK'000	HRK'000	HRK'000
Potraživanja od kupaca	266.371	4.659	30.990	302.020	520.920	822.940
Ostala potraživanja	27.552	223	4.126	31.901	78.826	110.727
Depoziti preko 3 mjeseca	152.495	5.805	23.827	182.127	14.424	196.551
Novac i novčani ekvivalenti	56.505	3.793	17.833	78.131	333.537	411.668
	502.923	14.480	76.776	594.179	947.707	1.541.886
Obveze prema dobavljačima	(88.298)	(219)	(5.271)	(93.788)	(255.717)	(349.505)
Ostale obveze	(57.868)	(389)	(7.921)	(66.178)	(158.874)	(225.052)
Obveze po kreditima	(217.998)	-	-	(217.998)	(130.259)	(348.257)
	(364.164)	(608)	(13.192)	(377.964)	(544.850)	(922.814)

Grupa Končar – Elektroindustrija

Konsolidirani financijski izvještaji

31. prosinca 2012. godine

Bilješke uz financijske izvještaje (nastavak)

	EUR	USD	Ostale valute	Ukupno strane valute	HRK	Ukupno
2011.	HRK'000	HRK'000	HRK'000	HRK'000	HRK'000	HRK'000
Potraživanja od kupaca	336.642	18.385	36.177	391.204	440.575	831.779
Ostala potraživanja	49.701	52	2.328	52.081	29.604	81.685
Depoziti preko 3 mjeseca	176.820	-	15.802	192.622	184.348	376.970
Novac i novčani ekvivalenti	119.015	2.267	8.135	129.417	190.003	319.420
	682.178	20.704	62.442	765.324	844.530	1.609.854
Obveze prema dobavljačima	(121.776)	(232)	(9.075)	(131.083)	(272.588)	(403.671)
Ostale obveze	(169.058)	(681)	(3.551)	(173.290)	(111.995)	(285.285)
Obveze po kreditima	(113.078)	-	-	(113.078)	(143.748)	(256.826)
	(403.912)	(913)	(12.626)	(417.451)	(528.331)	(945.782)

	Kratkoročna izloženost			Dugoročna izloženost		
	EUR	USD	Ostale valute	EUR	USD	Ostale valute
	HRK'000	HRK'000	HRK'000	HRK'000	HRK'000	HRK'000
2012.						
Financijska imovina	497.490	14.480	76.776	5.433	-	-
Financijske obveze	(176.373)	(608)	(13.356)	(187.627)	-	-
Ukupna izloženost	321.117	13.872	63.420	(182.194)	-	-
2011.						
Financijska imovina	603.513	20.704	61.094	78.665	-	1.348
Financijske obveze	(322.048)	(913)	(12.626)	(81.864)	-	-
Ukupna izloženost	281.465	19.791	48.468	(3.199)	-	1.348

Analiza osjetljivosti

Slabljenje tečaja kune u odnosu na prosječne promjene tečajeva u godini na dan izvještavanja povećalo/(smanjilo) bi dobit prije poreza za sljedeće vrijednosti:

	2012.	2011.
	Utjecaj na dobit prije poreza HRK'000	Utjecaj na dobit prije poreza HRK'000
EUR (1%)	1.680	421
USD (2%)	(222)	(685)
Ostale valute	773	(2.455)

Ova analiza pretpostavlja da sve druge varijable, a posebno kamatne stope ostaju nepromijenjene.

Grupa Končar – Elektroindustrija

Konsolidirani financijski izvještaji

31. prosinca 2012. godine

Bilješke uz financijske izvještaje (nastavak)

Jačanje tečaja kune u odnosu na spomenute valute za iste prosječne postotne promjene na dan izvještavanja imalo bi vrijednosno jednak, ali suprotan utjecaj na dobit prije poreza, uz pretpostavku da ostale varijable ostaju nepromijenjene.

b) Rizik kamatnih stopa

Grupa je izložena i kamatnom riziku jer je dio kredita ugovorenih po promjenjivim kamatnim stopama dok je većina imovine nekamatonosna. Pojedina društva Grupe ugovaraju zaštitu od izloženosti riziku promjene kamatnih stopa izraženih u stranim valutama plaćanja.

Slijedeća tablica pokazuje osjetljivost promjene kamatnih stopa vezano za kredite Grupe na 31. prosinca 2012. godine i na dan 31. prosinca 2011. godine, uz pretpostavku da su sve ostale varijable konstantne, na dobitak prije oporezivanja.

	Povećanje/ smanjenje u postotku	Učinak na dobit prije oporezivanja HRK'000
2012.		
HRK	+1%	(2.487)
HRK	-1%	2.487
	Povećanje/ smanjenje u postotku	Učinak na dobit prije oporezivanja HRK'000
2011.		
HRK	+1%	(2.105)
HRK	-1%	2.015

Kreditni rizik

Kreditni rizik je rizik da jedna strana ugovornog odnosa neće izvršiti svoje obveze te će time uzrokovati nastajanje financijskog gubitka drugoj strani. Grupa je prihvatila politiku poslovanja samo s kreditno sposobnim i jamstvima osiguranim društvima čime umanjuje mogućnost nastajanja financijskih gubitaka zbog neispunjenih obveza. Grupa se služi podacima i mišljenjima prikupljenim od specijaliziranih bonitetnih kuća, Gospodarske komore kao i javno objavljenim informacijama o financijskom položaju društava i koristi svoju bazu podataka kako bi rangirala značajnije kupce. Utjecaj kreditnog rizika na Grupu kao i promjene u kreditnom rangiranju partnera konstantno su praćene i mjerene te je ukupna vrijednost zaključenih ugovora raspoređena između kreditno sposobnih partnera.

Potraživanja od kupaca i ostala potraživanja - na izloženost kreditnom riziku uglavnom utječu individualne karakteristike pojedinog kupca. Grupa ima kreditnu politiku po kojoj se bonitet svakog kupca analizira na individualnoj osnovi prije određivanja uvjeta plaćanja i uvjeta isporuke za kupca. Grupa određuje ispravak vrijednosti kupaca kao procjenu očekivanih gubitaka od potraživanja gubitaka te ostalih potraživanja i ulaganja.

Grupa Končar – Elektroindustrija

Konsolidirani financijski izvještaji

31. prosinca 2012. godine

*Bilješke uz financijske izvještaje (nastavak)***Rizik likvidnosti**

Rizik likvidnosti je rizik da društva Grupe neće biti u mogućnosti ispuniti svoje financijske obveze u roku. Upravljanje rizikom likvidnosti je odgovornost Uprava društava Grupe dok je Uprava Društva izradila kvalitetan okvir za praćenje kratkoročnih, srednjoročnih i dugoročnih financiranja te svih zahtjeva vezanih za rizik likvidnosti. Grupa upravlja rizikom likvidnosti na način da konstantno prati predviđeni i stvarni novčani tijek uspoređujući ga s dospelosti financijske imovine i obveza.

Slijedeća tablica prikazuje dospelost financijskih obveza Grupe na 31. prosinca 2012. godine i 31. prosinca 2011. godine sukladno ugovorenim ne-diskontiranim plaćanjima:

	Knjigovodstvena vrijednost	Ugovoreni novčani tokovi	0 – 3 mjeseci	3 – 12 mjeseci	2 – 5 godina	Više od 5 godina
31. prosinca 2012.	HRK'000	HRK'000	HRK'000	HRK'000	HRK'000	HRK'000
Kratkoročne obveze za predujmove	131.632	131.632	65.974	65.609	36	13
Kratkoročne obveze prema dobavljačima	349.505	349.505	314.738	34.360	407	-
Ostale kratkoročne obveze	82.898	82.898	79.548	3.350	-	-
Kamatonosne obveze	348.257	360.708	68.721	64.871	165.796	61.320
	911.853	924.743	528.981	168.190	166.239	61.333

	Knjigovodstvena vrijednost	Ugovoreni novčani tokovi	0 – 3 mjeseci	3 – 12 mjeseci	2 – 5 godina	Više od 5 godina
31. prosinca 2011.	HRK'000	HRK'000	HRK'000	HRK'000	HRK'000	HRK'000
Kratkoročne obveze za predujmove	202.110	202.110	91.376	109.001	1.733	-
Kratkoročne obveze prema dobavljačima	403.671	403.671	350.631	52.539	501	-
Ostale kratkoročne obveze	79.902	79.902	76.121	3.781	-	-
Kamatonosne obveze	256.826	262.404	32.325	109.605	88.862	31.612
	942.509	948.087	550.453	274.926	91.096	31.612

Grupa Končar – Elektroindustrija

Konsolidirani financijski izvještaji

31. prosinca 2012. godine

*Bilješke uz financijske izvještaje (nastavak)***45. Informacije o poslovnim segmentima**

2012.	Industrija	Energetika i transport	Trgovina	Posebne djelatnosti	Društvo	Eliminiranja	Grupa
	HRK	HRK	HRK	HRK	HRK	HRK	HRK
Prihodi od prodaje	106.846.348	2.034.195.638	161.348.690	56.466.616	398.600	-	2.359.255.892
Prihodi od povezanih društava	9.943.012	454.604.151	6.041.247	95.254.255	53.346.240	(536.886.443)	82.302.462
Ostali poslovni prihodi	3.778.716	202.494.125	10.804.944	20.143.051	64.184.570	974.791	302.380.197
Ukupno poslovni prihodi	<i>120.568.076</i>	<i>2.691.293.914</i>	<i>178.194.881</i>	<i>171.863.922</i>	<i>117.929.410</i>	<i>(535.911.652)</i>	<i>2.743.938.551</i>
Ukupno poslovni rashodi	(118.677.551)	(2.617.475.277)	(211.209.489)	(164.377.195)	(133.673.338)	595.338.491	(2.650.074.359)
Dobit/gubitak iz poslovanja	<i>1.890.525</i>	<i>73.818.637</i>	<i>(33.014.608)</i>	<i>7.486.727</i>	<i>(15.743.928)</i>	<i>59.426.839</i>	<i>93.864.192</i>
Financijski rezultat	1.294.553	8.860.402	(3.864.451)	1.361.963	129.987.312	(31.485.250)	106.154.529
Dobit/gubitak prije oporezivanja	3.185.078	82.679.039	(36.879.059)	8.848.690	114.243.384	27.941.589	200.018.721
Porez na dobit	(1.594.332)	(14.370.214)	-	(614.884)	(5.087.802)	-	(21.667.232)
Dobit/gubitak nakon oporezivanja	1.590.746	68.308.825	(36.879.059)	8.233.806	109.155.582	27.941.589	178.351.489
Nekontrolirajući interes							27.815.303
Dobit vlasnika matice							150.536.186
Dugotrajna imovina	33.701.168	692.015.380	111.695.885	60.167.306	1.079.639.263	(498.777.868)	1.478.441.134
Kratkotrajna imovina	85.168.842	1.497.516.268	116.125.242	153.773.114	449.359.799	(249.124.050)	2.052.819.215
Ukupna imovina	118.870.010	2.189.531.648	227.821.127	213.940.420	1.528.999.062	(747.901.918)	3.531.260.349
Ukupne obveze	29.794.546	1.403.594.599	103.359.949	40.906.313	152.189.558	(266.527.307)	1.463.317.658

Grupa Končar – Elektroindustrija

Konsolidirani financijski izvještaji

31. prosinca 2012. godine

Bilješke uz financijske izvještaje (nastavak)

2011.	Industrija	Energetika i transport	Trgovina	Posebne djelatnosti	Društvo	Eliminiranja	Grupa
	HRK	HRK	HRK	HRK	HRK	HRK	HRK
Prihodi od prodaje	108.298.615	1.915.523.794	181.604.642	50.662.250	461.061	-	2.256.550.362
Prihodi od povezanih društava	9.646.220	430.352.413	7.908.104	110.211.309	51.898.828	(504.365.732)	105.651.142
Ostali poslovni prihodi	5.314.810	91.827.170	4.898.450	5.100.289	88.926.362	(13.252.470)	182.814.611
Ukupno poslovni prihodi	<u>123.259.645</u>	<u>2.437.703.377</u>	<u>194.411.196</u>	<u>165.973.848</u>	<u>141.286.251</u>	<u>(517.618.202)</u>	<u>2.545.016.115</u>
Ukupno poslovni rashodi	(124.261.175)	(2.347.437.471)	(207.380.519)	(159.193.452)	(232.676.375)	576.401.469	(2.494.547.523)
Dobit/gubitak iz poslovanja	<u>(1.001.530)</u>	<u>90.265.906</u>	<u>(12.969.323)</u>	<u>6.780.396</u>	<u>(91.390.124)</u>	<u>58.783.267</u>	<u>50.468.592</u>
Financijski rezultat	<u>1.777.642</u>	<u>13.754.267</u>	<u>(3.030.471)</u>	<u>1.074.094</u>	<u>162.038.342</u>	<u>(15.262.705)</u>	<u>160.351.169</u>
Dobit/gubitak prije oporezivanja	776.112	104.020.173	(15.999.794)	7.854.490	70.648.218	43.520.562	210.819.761
Porez na dobit	(959.443)	(17.234.268)	-	(388.363)	-	-	(18.582.074)
Dobit/gubitak nakon oporezivanja	(183.331)	86.785.905	(15.999.794)	7.466.127	70.648.218	43.520.562	192.237.687
Nekontrolirajući interes	-	-	-	-	-	-	29.795.978
Dobit vlasnika matice	-	-	-	-	-	-	162.441.709
Dugotrajna imovina	41.278.642	542.872.937	141.572.305	55.898.956	1.096.115.598	(533.871.562)	1.343.866.876
Kratkotrajna imovina	78.982.641	1.681.597.320	125.049.215	151.004.639	410.078.998	(294.844.614)	2.151.868.199
Ukupna imovina	120.261.283	2.224.470.257	266.621.520	206.903.595	1.506.194.596	(828.716.176)	3.495.735.075
Ukupne obveze	32.776.565	1.476.827.531	105.281.283	41.392.402	208.827.574	(306.579.107)	1.558.526.248

Grupa Končar – Elektroindustrija

Konsolidirani financijski izvještaji

31. prosinca 2012. godine

*Bilješke uz financijske izvještaje (nastavak)***Pregled prodaje po regijama:**

	2012.		2011.	
	HRK'000	%	HRK'000	%
Hrvatska	1.213.648	49,7%	1.072.365	45,4%
Zemlje Europske Unije	713.832	29,2%	637.386	27,0%
BiH, Makedonija, Srbija i Crna Gora	158.044	6,5%	166.790	7,1%
Ostale zemlje Europe	134.327	5,5%	83.341	3,5%
Azija	46.846	1,9%	128.383	5,4%
Amerika i Australija	51.326	2,1%	71.422	3,0%
Ostale zemlje svijeta	123.535	5,1%	202.515	8,6%
Ukupno izvoz	1.227.910	50,3%	1.289.837	54,6%
Ukupno	2.441.558	100%	2.362.202	100%

46. Izvanbilančna evidencija

Izvanbilančna evidencija Grupe u iznosu od 2.331 milijun kuna (u 2011. godini: 2.212 milijuna kuna) odnosi se najvećim dijelom na izdane instrumente plaćanja (garancija, mjenica, zadužnica), solidarna/supsidijarna jamstva, obveze prema državi za prodane stanove (65%) i slično.

47. Ugovorene obveze

Ugovorne obveze Grupe po osnovi otvorenih projekata na dan 31. prosinca 2012. godine iznose 2.234 milijuna kuna (31. prosinca 2011. godine 2.240 milijuna kuna).

48. Događaji nakon datuma izvještavanja

Nakon datuma izvještavanja a do datuma odobrenja financijskih izvještaja nije bilo događaja koji bi značajno utjecali na godišnje financijske izvještaje Društva za 2012. godinu, koji bi, slijedom toga, trebali biti objavljeni.

Grupa Končar – Elektroindustrija

Konsolidirani financijski izvještaji

31. prosinca 2012. godine

Bilješke uz financijske izvještaje (nastavak)

49. Sastavljanje i odobravanje konsolidiranih financijskih izvještaja

Konsolidirane financijske izvještaje iznijete na prethodnim stranicama sastavila je i odobrila njihovo izdavanje Uprava Društva dana 25. ožujka 2013. godine.

Potpisao u ime Grupe:



Darinko Bago,

Predsjednik Uprave



»KONČAR« d.d. ZAGREB
FALLEROVO ŠETALIŠTE 22
8

Prilog 1.

Razdoblje izvještavanja:

1.1.2012

do

31.12.2012

Godišnji financijski izvještaj poduzetnika GFI-POD

Matični broj (MB): 03282635

Matični broj subjekta (MBS): 080040936

Osobni identifikacijski broj (OIB): 45050126417

Tvrtka izdavateljca: KONČAR - ELEKTRIONDUSTRIJA d.d.

Poštanski broj i mjesto: 10000 ZAGREB

Ulica i kućni broj: FALLEROVO ŠETALIŠTE 22

Adresa e-pošte: koncar.finance@koncar.hr

Internet adresa: www.koncar.hr

Šifra i naziv općine/grada: 133 ZAGREB

Šifra i naziv županije: 21 GRAD ZAGREB

Broj zaposlenih: 3.898

(krajem godine)

Konsolidirani izvještaj: DA

Šifra NKD-a: 2711

Tvrtke subjekata konsolidacije (prema MSFI):

Sjedište:

MB:

Končar - Energetika i usluge d.o.o.	Zagreb	1343068
Končar - Institut za elektrotehniku d.d.	Zagreb	3645363
Končar - Elektronika i informatika d.d.	Zagreb	3282899
Končar - Mali električni strojevi d.d.	Zagreb	3282678
Končar - Generatori i motori d.d.	Zagreb	1356216
Končar - Obnovljivi izvori d.o.o.	Zagreb	2435071
Končar - Mjerni transformatori d.d.	Zagreb	3654656
Končar - Distributivni i specijalni transform. d.d.	Zagreb	3654664
Končar - Električni aparati srednjeg napona d.d.	Zagreb	3641287
Končar - Električna vozila d.d.	Zagreb	3282660
Končar - Sklopna postrojenja d.d.	Sesvetski Kraljevec	3641279
Končar - Kućanski aparati d.o.o.	Zagreb	1403222
Končar - Električni visokonaponski aparati d.d.	Zagreb	3641252
Končar - Niskonaponske sklopke i prekidači d.o.o.	Zagreb	3228398
Končar - Ugostiteljska oprema d.d.	Zagreb	3788717
Končar - Alati d.d.	Zagreb	3672468
Končar - Montažni inženjering d.d.	Zagreb	3654362
Končar - Inženjering za energetiku i transport d.d.	Zagreb	3654354
Končar - Metalne konstrukcije d.d.	Zagreb	1114328
Kones AG	Zurich, Švicarska	

Knjigovodstveni servis:

Osoba za kontakt: BRANKA VELKOVSKI

(unosi se samo prezime i ime osobe za kontakt)

Telefon: 01 3667175

Telefaks: 01 3655377


Adresa e-pošte: branka.velkovski@koncar.hr

Prezime i ime: DARINKO BAGO

(osoba ovlaštene za zastupanje)

Dokumentacija za objavu:

1. Revidirani godišnji financijski izvještaji s revizorskim izvješćem s revizorskim izvješćem
2. Izvještaj poslovodstva
3. Izjava osoba odgovornih za sastavljanje godišnjeg izvještaja, u PDF formatu
4. Odluka nadležnog tijela (prijedlog) o utvrđivanju godišnjih financijskih izvještaja
5. Odluka o prijedlogu raspodjele dobiti ili pokriću gubitka



(potpis osobe ovlaštene za zastupanje)

M.P.

»KONČAR« d.d. ZAGREB
FALLEROVO ŠETALIŠTE

34

BILANCA

stanje na dan 31.12.2012.

Obveznik: GRUPA KONČAR - ELEKTROINDUSTRIJA

Naziv pozicije	AOP oznaka	Rbr. Bilješke	Prethodna godina (neto)	Tekuća godina (neto)
1	2	3	4	5
A) POTRAŽIVANJA ZA UPISANI A NEUPLAĆENI KAPITAL	001		0	0
B) DUGOTRAJNA IMOVINA (003+010+020+029+033)	002		1.343.866.876	1.478.441.134
I. NEMATERIJALNA IMOVINA (004 do 009)	003	19	32.699.840	33.926.181
1. Izdaci za razvoj	004		10.552.232	7.640.875
2. Koncesije, patenti, licencije, robne i uslužne marke, softver i ostala prava	005		4.599.754	5.041.108
3. Goodwill	006	18	7.503.528	7.500.898
4. Predujmovi za nabavu nematerijalne imovine	007		388.695	477.797
5. Nematerijalna imovina u pripremi	008		9.440.954	12.878.487
6. Ostala nematerijalna imovina	009		214.677	387.016
II. MATERIJALNA IMOVINA (011 do 019)	010	20	1.017.220.459	1.157.484.397
1. Zemljište	011		155.724.709	158.130.608
2. Građevinski objekti	012		375.156.015	351.183.758
3. Postrojenja i oprema	013		151.759.821	221.163.585
4. Alati, pogonski inventar i transportna imovina	014		82.425.019	74.386.781
5. Biološka imovina	015		0	0
6. Predujmovi za materijalnu imovinu	016		7.182.957	7.570.446
7. Materijalna imovina u pripremi	017		149.478.516	251.691.275
8. Ostala materijalna imovina	018		889.771	690.173
9. Ulaganje u nekretnine	019	21	94.603.651	92.667.771
III. DUGOTRAJNA FINACIJSKA IMOVINA (021 do 028)	020	23	252.080.923	260.282.408
1. Udjeli (dionice) kod povezanih poduzetnika	021		293.704	293.704
2. Dani zajmovi povezanim poduzetnicima	022		0	0
3. Sudjelujući interesi (udjeli)	023		811.316	811.316
4. Zajmovi dani poduzetnicima u kojima postoje sudjelujući interesi	024		0	0
5. Ulaganja u vrijednosne papire	025		4.755.707	4.201.213
6. Dani zajmovi, depoziti i slično	026		1.461.593	1.421.275
7. Ostala dugotrajna financijska imovina	027		2.191.352	5.254.620
8. Ulaganja koja se obračunavaju metodom udjela	028	22	242.567.251	248.300.280
IV. POTRAŽIVANJA (030 do 032)	029	24	41.865.654	26.748.148
1. Potraživanja od povezanih poduzetnika	030		0	0
2. Potraživanja po osnovi prodaje na kredit	031		32.345.312	17.673.567
3. Ostala potraživanja	032		9.520.342	9.074.581
V. ODGOĐENA POREZNA IMOVINA	033		0	0
C) KRATKOTRAJNA IMOVINA (035+043+050+058)	034		2.142.156.894	2.046.990.313
I. ZALIHE (036 do 042)	035	25	512.835.195	490.649.906
1. Sirovine i materijal	036		276.781.099	263.182.329
2. Proizvodnja u tijeku	037		134.863.472	119.290.512
3. Gotovi proizvodi	038		60.704.804	74.443.322
4. Trgovačka roba	039		13.717.172	11.124.204
5. Predujmovi za zalihe	040		25.856.601	8.395.612
6. Dugotrajna imovina namijenjena prodaji	041		912.047	14.213.927
7. Biološka imovina	042		0	0
II. POTRAŽIVANJA (044 do 049)	043		932.931.301	948.121.448
1. Potraživanja od povezanih poduzetnika	044	26	19.467.234	14.454.628
2. Potraživanja od kupaca	045	27	831.778.713	822.939.856
3. Potraživanja od sudjelujućih poduzetnika	046		0	0
4. Potraživanja od zaposlenika i članova poduzetnika	047	28	1.321.053	1.161.560
5. Potraživanja od države i drugih institucija	048	28	43.757.812	31.671.151
6. Ostala potraživanja	049	28	36.606.489	77.894.253
III. KRATKOTRAJNA FINACIJSKA IMOVINA (051 do 057)	050	29	376.970.323	196.551.197
1. Udjeli (dionice) kod povezanih poduzetnika	051		0	0
2. Dani zajmovi povezanim poduzetnicima	052		0	0
3. Sudjelujući interesi (udjeli)	053		0	0
4. Zajmovi dani poduzetnicima u kojima postoje sudjelujući interesi	054		0	0
5. Ulaganja u vrijednosne papire	055		0	0
6. Dani zajmovi, depoziti i slično	056		376.970.323	196.551.197
7. Ostala financijska imovina	057		0	0
IV. NOVAC U BANC I BLAGAJNI	058	30	319.420.075	411.667.762
D) PLAĆENI TROŠKOVI BUDUĆEG RAZDOBLJA I OBRAČUNATI PRIHODI	059	31	9.711.305	5.828.902
E) UKUPNO AKTIVA (001+002+034+059)	060		3.495.735.075	3.531.260.349
F) IZVANBILANČNI ZAPISI	061	46	2.212.151.466	2.330.786.248

PASIVA				
A) KAPITAL I REZERVE (063+064+065+071+072+075+078)	062		1.937.208.827	2.067.942.691
I. TEMELJNI (UPISANI) KAPITAL	063	33	1.028.847.600	1.028.847.600
II. KAPITALNE REZERVE	064		719.579	719.579
III. REZERVE IZ DOBITI (066+067-068+069+070)	065		243.156.817	304.225.167
1. Zakonske rezerve	066		17.762.375	22.449.226
2. Rezerve za vlastite dionice	067		3.845.600	265.600
3. Vlastite dionice i udjeli (odbitna stavka)	068		3.845.600	265.600
4. Statutarne rezerve	069		146.257.985	185.426.451
5. Ostale rezerve	070		79.136.457	96.349.490
IV. REVALORIZACIJSKE REZERVE	071		0	
V. ZADRŽANA DOBIT ILI PRENESENI GUBITAK (073-074)	072		277.566.082	349.004.034
1. Zadržana dobit	073		277.566.082	349.004.034
2. Preneseni gubitak	074		0	0
VI. DOBIT ILI GUBITAK POSLOVNE GODINE (076-077)	075		162.441.709	150.536.186
1. Dobit poslovne godine	076		162.441.709	150.536.186
2. Gubitak poslovne godine	077		0	0
VII. MANJINSKI INTERES	078		224.477.040	234.610.125
B) REZERVIRANJA (080 do 082)	079	34	508.233.506	417.453.051
1. Rezerviranja za mirovine, otpremnine i slične obveze	080		21.809.747	24.519.744
2. Rezerviranja za porezne obveze	081		0	0
3. Druga rezerviranja	082		486.423.759	392.933.307
C) DUGOROČNE OBVEZE (084 do 092)	083	35	120.208.139	246.081.105
1. Obveze prema povezanim poduzetnicima	084		0	0
2. Obveze za zajmove, depozite i slično	085		1.020.000	510.000
3. Obveze prema bankama i drugim financijskim institucijama	086		119.188.139	245.571.105
4. Obveze za predujmove	087		0	0
5. Obveze prema dobavljačima	088		0	0
6. Obveze po vrijednosnim papirima	089		0	0
7. Obveze prema poduzetnicima u kojima postoje sudjelujući interesi	090		0	0
8. Ostale dugoročne obveze	091		0	0
9. Odgođena porezna obveza	092		0	0
D) KRATKOROČNE OBVEZE (094 do 105)	093		832.473.375	708.446.463
1. Obveze prema povezanim poduzetnicima	094	36	6.899.329	439.126
2. Obveze za zajmove, depozite i slično	095	37	680.000	510.000
3. Obveze prema bankama i drugim financijskim institucijama	096	38	135.938.301	101.666.247
4. Obveze za predujmove	097	41	202.109.680	131.632.451
5. Obveze prema dobavljačima	098	39	403.671.321	349.504.869
6. Obveze po vrijednosnim papirima	099		0	0
7. Obveze prema poduzetnicima u kojima postoje sudjelujući interesi	100		0	0
8. Obveze prema zaposlenicima	101	42	30.874.515	31.245.182
9. Obveze za poreze, doprinose i slična davanja	102	42	42.141.361	55.406.556
10. Obveze s osnove udjela u rezultatu	103	42	234.805	226.041
11. Obveze po osnovi dugotrajne imovine namijenjene prodaji	104		0	0
12. Ostale kratkoročne obveze	105	42	9.924.063	37.815.991
E) ODGOĐENO PLAĆANJE TROŠKOVA I PRIHOD BUDUĆEGA RAZDOBLJA	106	43	97.611.228	91.337.039
F) UKUPNO – PASIVA (062+079+083+093+106)	107		3.495.735.075	3.531.260.349
G) IZVANBILANČNI ZAPISI	108	46	2.212.151.466	2.330.786.248
DODATAK BILANCI (popunjavanje poduzetnik koji sastavlja konsolidirani godišnji financijski izvještaj)				
A) KAPITAL I REZERVE				
1. Pripisano imateljima kapitala matice	109		1.712.731.787	1.833.332.566
2. Pripisano manjinskom interesu	110		224.477.040	234.610.125

Napomena 1.: Dodatak bilanci popunjavaju poduzetnici koji sastavljaju konsolidirane godišnje financijske izvještaje.

RACUN DOBITI I GUBITKA
u razdoblju 1.1.2012 do 31.12.2012

Obveznik: GRUPA KONČAR - ELEKTROINDUSTRIJA				
Naziv pozicije	AOP oznaka	Rbr. Bilješke	Prethodna godina	Tekuća godina
1	2	3	4	5
I. POSLOVNI PRIHODI (112+113)	111		2.545.016.115	2.743.938.551
1. Prihodi od prodaje	112	3	2.362.201.504	2.441.558.354
2. Ostali poslovni prihodi	113	4	182.814.611	302.380.197
II. POSLOVNI RASHODI (115+116+120+124+125+126+129+130)	114		2.493.624.593	2.649.072.512
1. Promjene vrijednosti zaliha proizvodnje u tijeku i gotovih proizvoda	115		25.609.518	-34.073.424
2. Materijalni troškovi (117 do 119)	116		1.609.281.023	1.788.287.513
a) Troškovi sirovina i materijala	117	5	1.178.145.329	1.339.875.585
b) Troškovi prodane robe	118		108.707.565	117.298.012
c) Ostali vanjski troškovi	119	6	322.428.129	331.113.916
3. Troškovi osoblja (121 do 123)	120	7	474.922.770	473.601.605
a) Neto plaće i nadnice	121		271.448.604	267.450.407
b) Troškovi poreza i doprinosa iz plaća	122		135.522.088	142.244.327
c) Doprinosi na plaće	123		67.952.078	63.906.871
4. Amortizacija	124	8	75.770.261	70.115.355
5. Ostali troškovi	125	9	203.963.467	129.879.518
6. Vrijednosno usklađivanje (127+128)	126	10	22.475.107	139.517.768
a) dugotrajne imovine (osim financijske imovine)	127		0	15.353.422
b) kratkotrajne imovine (osim financijske imovine)	128		22.475.107	124.164.346
7. Rezerviranja	129	11	70.672.386	60.434.523
8. Ostali poslovni rashodi	130	12	10.930.061	21.309.654
III. FINANIJSKI PRIHODI (132 do 136)	131	14	84.276.570	71.574.277
1. Kamate, tečajne razlike, dividende i slični prihodi iz odnosa s	132		29.456	6.558
2. Kamate, tečajne razlike, dividende, slični prihodi iz odnosa s	133		83.318.889	71.038.719
3. Dio prihoda od pridruženih poduzetnika i sudjelujućih interesa	134		0	0
4. Nerealizirani dobiti (prihodi) od financijske imovine	135		928.225	529.000
5. Ostali financijski prihodi	136		0	0
IV. FINANIJSKI RASHODI (138 do 141)	137	15	58.519.071	46.227.983
1. Kamate, tečajne razlike i drugi rashodi s povezanim poduzetnicima	138		33.766	37.828
2. Kamate, tečajne razlike i drugi rashodi iz odnosa s nepovezanim	139		57.562.383	45.188.308
3. Nerealizirani gubici (rashodi) od financijske imovine	140		922.922	1.001.847
4. Ostali financijski rashodi	141		0	0
V. UDIO U DOBITI OD PRIDRUŽENIH PODUZETNIKA	142	13	133.670.740	79.806.388
VI. UDIO U GUBITKU OD PRIDRUŽENIH PODUZETNIKA	143		0	0
VII. IZVANREDNI - OSTALI PRIHODI	144		0	0
VIII. IZVANREDNI - OSTALI RASHODI	145		0	0
IX. UKUPNI PRIHODI (111+131+142 + 144)	146		2.762.963.425	2.895.319.216
X. UKUPNI RASHODI (114+137+143 + 145)	147		2.552.143.664	2.695.300.495
XI. DOBIT ILI GUBITAK PRIJE OPOREZIVANJA (146-147)	148		210.819.761	200.018.721
1. Dobit prije oporezivanja (146-147)	149		210.819.761	200.018.721
2. Gubitak prije oporezivanja (147-146)	150		0	0
XII. POREZ NA DOBIT	151	16	18.582.074	21.667.232
XIII. DOBIT ILI GUBITAK RAZDOBLJA (148-151)	152		192.237.687	178.351.489
1. Dobit razdoblja (149-151)	153		192.237.687	178.351.489
2. Gubitak razdoblja (151-148)	154		0	0
DODATAK RDG-u (popunjava poduzetnik koji sastavlja konsolidirani godišnji financijski izvještaj)				
XIV. DOBIT ILI GUBITAK RAZDOBLJA				
1. Pripisana imateljima kapitala matice	155		162.441.709	150.536.186
2. Pripisana manjinskom interesu	156		29.795.978	27.815.303
IZVJEŠTAJ O OSTALOJ SVEOBUHVAATNOJ DOBITI (popunjava poduzetnik obveznik primjene MSFI-a)				
I. DOBIT ILI GUBITAK RAZDOBLJA (= 152)	157		192.237.687	178.351.489
II. OSTALA SVEOBUHVAATNA DOBIT/GUBITAK PRIJE POREZA (159 do 165)	158		199.297	71.263
1. Tečajne razlike iz preračuna inozemnog poslovanja	159		199.297	71.263
2. Promjene revalorizacijskih rezervi dugotrajne materijalne i	160		0	0
3. Dobit ili gubitak s osnove ponovnog vrednovanja financijske	161		0	0
4. Dobit ili gubitak s osnove učinkovite zaštite novčanog toka	162		0	0
5. Dobit ili gubitak s osnove učinkovite zaštite neto ulaganja u inozemstvu	163		0	0
6. Udio u ostaloj sveobuhvatnoj dobiti/gubitku pridruženih poduzetnika	164		0	0
7. Aktuarski dobiti/gubici po planovima definiranih primanja	165		0	0
III. POREZ NA OSTALU SVEOBUHVAATNU DOBIT RAZDOBLJA	166		0	0
IV. NETO OSTALA SVEOBUHVAATNA DOBIT ILI GUBITAK	167		199.297	71.263
V. SVEOBUHVAATNA DOBIT ILI GUBITAK RAZDOBLJA (157+167)	168		192.436.984	178.422.752
DODATAK Izvještaju o ostaloj sveobuhvatnoj dobiti (popunjava poduzetnik koji sastavlja konsolidirani godišnji financijski izvještaj)				
VI. SVEOBUHVAATNA DOBIT ILI GUBITAK RAZDOBLJA				
1. Pripisana imateljima kapitala matice	169		162.641.006	150.607.449
2. Pripisana manjinskom interesu	170		29.795.978	27.815.303

IZVJEŠTAJ O NOVČANOM TIJEKU - Direktna metoda
u razdoblju 1.01.2012. do 31.12.2012.

Obveznik: GRUPA KONČAR - ELEKTROINDUSTRIJA				
Naziv pozicije	AOP oznaka	Rbr. bilješke	Prethodna godina	Tekuća godina
1	2	3	4	5
NOVČANI TIJEK OD POSLOVNIH AKTIVNOSTI				
1. Novčani primici od kupaca	001		2.602.460.347	2.649.989.202
2. Novčani primici od tantijema, naknada, provizija i sl.	002		0	0
3. Novčani primici od osiguranja za naknadu šteta	003		11.825.977	73.910.039
4. Novčani primici s osnove povrata poreza	004		170.852.614	209.001.795
5. Ostali novčani primici	005		80.532.908	68.550.988
I. Ukupno novčani primici od poslovnih aktivnosti (001 do 005)	006		2.865.671.846	3.001.452.024
1. Novčani izdaci dobavljačima	007		1.985.748.787	2.146.503.883
2. Novčani izdaci za zaposlene	008		576.378.659	581.734.988
3. Novčani izdaci za osiguranje za naknade šteta	009		11.048.500	10.550.569
4. Novčani izdaci za kamate	010		12.222.808	15.810.989
5. Novčani izdaci za poreze	011		159.142.278	199.846.182
6. Ostali novčani izdaci	012		198.408.928	132.562.656
II. Ukupno novčani izdaci od poslovnih aktivnosti (007 do 012)	013		2.942.949.960	3.087.009.267
A1) NETO POVEĆANJE NOVČANOG TIJEKA OD POSLOVNIH	014		0	0
A2) NETO SMANJENJE NOVČANOG TIJEKA OD POSLOVNIH	015		77.278.114	85.557.243
NOVČANI TIJEK OD INVESTICIJSKIH AKTIVNOSTI				
1. Novčani primici od prodaje dugotrajne materijalne i nematerijalne imovine	016		3.501.658	5.293.893
2. Novčani primici od prodaje vlasničkih i dužničkih instrumenata	017		3.576.020	1.804.126
3. Novčani primici od kamata*	018		0	0
4. Novčani primici od dividendi*	019		177.720.400	73.601.566
5. Ostali novčani primici od investicijskih aktivnosti	020		0	0
III. Ukupno novčani primici od investicijskih aktivnosti (016 do 020)	021		184.798.078	80.699.585
1. Novčani izdaci za kupnju dugotrajne materijalne i nematerijalne imovine	022		69.605.474	122.817.115
2. Novčani izdaci za stjecanje vlasničkih i dužničkih financijskih instrumenata	023		5.598.423	583.000
3. Ostali novčani izdaci od investicijskih aktivnosti	024		1.675.552	0
IV. Ukupno novčani izdaci od investicijskih aktivnosti (022 do 024)	025		76.879.449	123.400.115
B1) NETO POVEĆANJE NOVČANOG TIJEKA OD INVESTICIJSKIH	026		107.918.629	0
B2) NETO SMANJENJE NOVČANOG TIJEKA OD INVESTICIJSKIH	027		0	42.700.530
NOVČANI TIJEK OD FINACIJSKIH AKTIVNOSTI				
1. Novčani primici od izdavanja vlasničkih i dužničkih financijskih instrumenata	028		0	0
2. Novčani primici od glavnice kredita, zadužnica, pozajmica i drugih posudbi	029		104.897.529	187.133.090
3. Ostali primici od financijskih aktivnosti	030		179.257.808	333.846.275
V. Ukupno novčani primici od financijskih aktivnosti (028 do 030)	031		284.155.337	520.979.365
1. Novčani izdaci za otplatu glavnice kredita i obveznica	032		79.731.208	97.430.134
2. Novčani izdaci za isplatu dividendi	033		40.616.324	47.790.589
3. Novčani izdaci za financijski najam	034		0	0
4. Novčani izdaci za otkup vlastitih dionica	035		687.701	3.418.557
5. Ostali novčani izdaci od financijskih aktivnosti	036		454.705.895	151.834.625
VI. Ukupno novčani izdaci od financijskih aktivnosti (032 do 036)	037		575.741.128	300.473.905
C1) NETO POVEĆANJE NOVČANOG TIJEKA OD FINACIJSKIH	038		0	220.505.460
C2) NETO SMANJENJE NOVČANOG TIJEKA OD FINACIJSKIH	039		291.585.791	0
Ukupno povećanje novčanog tijeka (014 – 015 + 026 – 027 + 038 – 039)	040		0	92.247.687
Ukupno smanjenje novčanog tijeka (015 – 014 + 027 – 026 + 039 – 038)	041		260.945.276	0
Novac i novčani ekvivalenti na početku razdoblja	042	30	580.365.351	319.420.075
Povećanje novca i novčanih ekvivalenata	043		0	92.247.687
Smanjenje novca i novčanih ekvivalenata	044		260.945.276	0
Novac i novčani ekvivalenti na kraju razdoblja	045	60	319.420.075	411.667.762

* Primici s osnove kamata i dividendi mogu se razvrstati kao i poslovne aktivnosti (MRS 7 Dodatak A)

IZVJEŠTAJ O PROMJENAMA KAPITALA

za razdoblje od **1.1.2012** do **31.12.2012**

Obveznik: GRUPA KONČAR - ELEKTROINDUSTRIJA				
Naziv pozicije	AOP oznaka	Rbr. bilješke	Prethodna godina	Tekuća godina
1	2	3	4	5
1. Upisani kapital	001	33	1.150.319.400	1.150.319.400
2. Kapitalne rezerve	002		719.579	719.579
3. Rezerve iz dobiti	003		315.045.708	390.596.965
4. Zadržana dobit ili preneseni gubitak	004		278.886.453	347.955.258
5. Dobit ili gubitak tekuće godine	005		192.237.687	178.351.489
6. Revalorizacija dugotrajne materijalne imovine	006		0	0
7. Revalorizacija nematerijalne imovine	007		0	0
8. Revalorizacija financijske imovine raspoložive za prodaju	008		0	0
9. Ostala revalorizacija	009		0	0
10. Ukupno kapital i rezerve (AOP 001 do 009)	010		1.937.208.827	2.067.942.691
11. Tečajne razlike s naslova neto ulaganja u inozemno poslovanje	011		199.297	71.263
12. Tekući i odgođeni porezi (dio)	012		0	0
13. Zaštita novčanog tijeka	013		0	0
14. Promjene računovodstvenih politika	014		0	0
15. Ispravak značajnih pogrešaka prethodnog razdoblja	015		1.437.178	-67.854
16. Ostale promjene kapitala	016		141.396.991	130.730.455
17. Ukupno povećanje ili smanjenje kapitala (AOP 011 do 016)	017		143.033.466	130.733.864
17 a. Pripisano imateljima kapitala matice	018		132.944.166	120.600.779
17 b. Pripisano manjinskom interesu	019		10.089.300	10.133.085

Stavke koje umanjuju kapital upisuju se s negativnim predznakom

Podaci pod AOP oznakama 001 do 009 upisuju se kao stanje na datum bilance

Obveznik: GRUPA KONČAR - ELEKTROINDUSTRIJA
Bilješke uz financijske izvještaje

(1) Bilješke uz financijske izvještaje sadrže dodatne i dopunske informacije koje nisu prezentirane u bilanci, računu dobiti i gubitka, izvještaju o novčanom tijeku i izvještaju o promjenama kapitala sukladno odredbama odgovarajućih standarda financijskog izvještavanja. (2) Bilješke uz godišnji financijski izvještaj objavljuju se u punom sadržaju sukladno odgovarajućim odredbama standarda financijskog izvještavanja.

**IZJAVA OSOBA ODGOVORNIH ZA SASTAVLJANJE KONSOLIDIRANIH IZVJEŠTAJA
GRUPE KONČAR**

Ova izjava Uprave Končar – Elektroindustrije d.d., Zagreb daje se u svezi sastavljanja i objavljivanja konsolidiranih financijskih izvještaja Grupe Končar za razdoblje 1-12. 2012. godine.


Financijski izvještaji sastavljeni su sukladno Međunarodnim standardima financijskog izvještavanja koje se primjenjuju u Europskoj uniji.

Konsolidirani financijski izvještaji prema našem najboljem saznanju, daju cjelovit i istinit prikaz bilance stanja, računa dobiti i gubitka, novčanog tijeka i izvještaja o promjeni kapitala Grupe Končar.

Potpisano u ime Uprave:

Končar – Elektroindustrija d.d.
Predsjednik Uprave

Darinko Bago


»KONČAR« d.d. ZAGREB
FALLEROVO ŠETALIŠTE 22
8

02.04. 2013.godine



Temeljem odredbe članka 220. i 300.d Zakona o trgovačkim društvima te odredbe članka 22., 23., stavka 2. i 24. Statuta Končar – Elektroindustrije d.d., Uprava i Nadzorni odbor Končar – Elektroindustrije d.d. dana 02.04. 2013. godine usvojili su slijedeću

ODLUKU

O utvrđivanju konsolidiranih godišnjih financijskih izvještaja za 2012. godinu

Nadzorni odbor i Uprava Končar – Elektroindustrije d.d. zajednički su utvrdili konsolidirane godišnje financijske izvještaje za 2012. godinu i to:


1. Konsolidiranu bilancu sa zbrojem aktive, odnosno pasive u iznosu od 3.531.260.349 kn

2. Konsolidirani račun dobiti i gubitka s pozicijama:

• Ukupni prihodi	- u iznosu od	2.895.319.216 kn
• Ukupni rashodi	- u iznosu od	2.695.300.495 kn
• Dobit prije oporezivanja	- u iznosu od	200.018.721 kn
• Porez na dobit	- u iznosu od	21.667.232 kn
• Dobit razdoblja	- u iznosu od	178.351.489 kn
• Pripisana dobit imateljima kapitala Matice	- u iznosu od	150.536.186 kn
• Pripisana dobit manjinskom interesu	- u iznosu od	27.815.303 kn
• Ostala sveobuhvatna dobit	- u iznosu od	71.263 kn
• Sveobuhvatna dobit razdoblja	- u iznosu od	178.422.752 kn
• Sveobuhvatna dobit razdoblja pripisana imateljima kapitala Matice	- u iznosu od	150.607.449 kn
• Sveobuhvatna dobit pripisana manjinskom interesu	- u iznosu od	27.815.303 kn


3. Bilješke uz financijske izvještaje za 2012. godinu

Predsjednik Nadzornog odbora



Nenad Filipović

Predsjednik Uprave



Darinko Bago

»KONČAR« d.d. ZAGREB
FALLEROVO SETALIŠTE 22
8

U Zagrebu, 02.04.2013. godine

BY