

KONČAR

D&ST

Godišnje izvješće 2014.

ISO 9001:2008
ISO 14001:2004
OHSAS 18001: 2007



Godišnje izvješće

2 0 1 4

Sadržaj

I. IZVJEŠĆE UPRAVE O STANJU DRUŠTVA ZA 2014. GODINU

1. UVODNA RIJEČ UPRAVE	5
2. NAJVAŽNIJI PODACI ZA 2014. TE USPOREDBA S 2013., 2012. I 2011. GODINOM	6
3. ORGANIZACIJSKA SHEMA ZA 2014.	7
4. OPĆE STANJE DRUŠTVA	8
5. ORGANIZACIJA I UPRAVLJANJE DRUŠTVOM U 2014. GODINI	9
6. PRIMJENA KODEKSA KORPORATIVNOG UPRAVLJANJA	9
7. TRŽIŠNA POZICIJA I PRODAJA PO ZEMLJAMA I GRUPAMA PROIZVODA	10
8. FINACIJSKO STANJE (BILANCA)	11
9. POSLOVNI REZULTATI (RAČUN DOBITI I GUBITKA) I KRETANJE CIJENA DIONICA	12
10. GLAVNI RIZICI U POSLOVANJU	13
11. INVESTICIJE I MODERNIZACIJA TEHNOLOGIJE	14
12. TEHNIČKI RAZVOJ I INOVIRANJE PROIZVODA	14
13. ZAPOSLENI U KONČAR D&ST-u	15
14. UPRAVLJANJE KVALITETOM, OKOLIŠEM, ZDRAVLJEM I SIGURNOŠĆU NA RADU	16
15. STRATEGIJA BUDUĆEG RAZVOJA	16

II. ZAKONOM PROPISANE IZJAVE I ODLUKE

1. IZJAVA OSOBA ODGOVORNIH ZA SASTAVLJANJE GODIŠNJEG IZVJEŠĆA ZA 2014. GODINU	18
2. ODLUKA O UTVRĐIVANJU GODIŠNJIH FINACIJSKIH IZVJEŠTAJA ZA 2014. GODINU	19
3. ODLUKA O RASPODJELI DOBITI ZA 2014. GODINU	20

III. FINACIJSKA IZVJEŠĆA S BILJEŠKAMA I MIŠLJENJE REVIZORA


1. ODGOVORNOST ZA FINACIJSKE IZVJEŠTAJE	23
2. IZVJEŠTAJ NEOVISNOG REVIZORA	24
3. FINACIJSKI IZVJEŠTAJI	26
Izveštaj o sveobuhvatnoj dobiti	26
Izveštaj o finacijskom položaju	27
Izveštaj o novčanim tijekovima	29
Izveštaj o promjenama kapitala	30
4. BILJEŠKE UZ FINACIJSKE IZVJEŠTAJE	31



IZVJEŠĆE UPRAVE O STANJU DRUŠTVA ZA 2014. GODINU



Otok Visovac na području
Nacionalnog parka Krka



1. Uvodna riječ Uprave

2014. - PRVA GODINA KORIŠTENJA STRATEŠKE INVESTICIJE TE GODINA NAJVEĆIH PRIHODA DO SADA

Končar D&ST i u 2014. godini nastavio je niz uspješnih poslovnih godina. Ukupna prodaja roba i usluga u 2014. iznosila je 712 mil kn (u 2013. godini 646 mil kn), što je povećanje na godišnjoj razini od 10%. Izvozni poslovi sa 563 mil kn (u 2013. godini 513 mil kn) iznosili su 79% prodaje i veći su za 10% od ostvarenih u prethodnoj godini.

Ostvarena bruto dobit u 2014. godini od 27,7 mil kn (neto 27,2 mil kn) je za 14% manja od bruto dobiti u 2013. godini u kojoj je iznosila 32,5 mil kn (neto dobit 30,4 mil kn).

Stanje ukupnih ugovorenih poslova na kraju 2014. godine iznosilo je 592 mil kn što je prema stanju na kraju 2013. godine s iznosom od 640 mil kn smanjenje od 8%.

Investicija za strateški iskorak na području srednjih energetske transformatora sa 63 MVA na 100 MVA pod nazivom VN laboratorij - puštena u operativni rad sredinom 2013. godine - pokazala se vrlo funkcionalnom i primjerenom planiranoj namjeni. Za investicijske aktivnosti, uglavnom za nabavu nove proizvodne, ispitne i informatičke opreme te poboljšanju radnih uvjeta u proizvodnji u 2014. godini uloženo je 11,4 mil kn (u 2013. investirano 28,0 mil kn).

Tijekom 2014. godine nastavljen je projekt jačanja prodajnog i tehničkog sektora kroz uključivanje novih visokoobrazovanih zaposlenika, a u proizvodnji je zaposlen i obučen veći broj radnika kako bi se na vrijeme proizvela do sada najveća ugovorena količina transformatora.

U svom poslovanju društvo djeluje u skladu s međunarodno priznatim normama i zahtjevima društveno odgovornog poslovanja. Sustavi upravljanja kvalitetom prema ISO 9001:2008., upravljanja okolišem prema ISO 14001:2004 i upravljanja zdravljem i sigurnošću na radu prema OHSAS 18001:2007 uspješno su, u okviru procesa stalnog poboljšanja, održavani i ovjeravani.

U kotaciji redovnog tržišta na Zagrebačkoj burzi u 2014. godini trgovano je redovnim i povlaštenim dionicama Končar-D&ST-a. Na početku godine cijena redovnih dionica Končar D&ST iznosila je oko 965 kn, da bi na kraju godine iznosila oko 1.129 kn.

Obzirom na uvjete na ciljanim tržištima distributivnih, specijalnih i srednjih energetske transformatora te uzimajući u obzir nepredviđeni tehnički problem koji je uspješno riješen, ukupne rezultate poslovanja Končar D&ST-a u zahtjevnoj 2014. godini smatramo uspješnim i društvo dobro pripremljenim za buduće poslovne izazove. Usklađenost zajedničkih interesa te međusobno povjerenje dioničara, zaposlenika, poslovnih partnera i banaka bili su vrlo važni za ostvarenje dobrih rezultata poslovanja. Uprava Končar D&ST d.d. zahvaljuje se na podršci i povjerenju te sa zadovoljstvom predstavlja ovo Izvješće o stanju društva za 2014. godinu.

Za Upravu Končar D&ST d.d.



Ivan Klapan
Predsjednik Uprave

2. Najvažniji podaci za 2014. te usporedba s 2013., 2012. i 2011. godinom

INDEKS 2014./2013.

■ neto dobit	89,8
■ prihod od prodaje	110,2
■ izvoz	109,9
■ stanje narudžbi na kraju godine	92,6

	KUNE (u 1000)				EUR (u 1000)		INDEKS 14/13
	2014.	2013.	2012.	2011.	2014.	2013.	
Prodaja roba i usluga							
Hrvatska	148.620	133.139	171.332	152.738	19.478	17.580	111,6
Izvoz	563.558	512.884	508.791	520.333	73.861	67.721	109,9
Ukupno	712.178	646.023	680.123	673.071	93.339	85.301	110,2
Stanje narudžbi na kraju godine							
Hrvatska	79.952	59.337	65.017	36.173	10.478	7.835	134,7
Izvoz	512.833	580.594	447.013	424.533	67.213	76.661	88,3
Ukupno	592.785	639.931	512.030	460.706	77.691	84.496	92,6
Godišnja prodaja							
po zaposlenom	1.506	1.411	1.553	1.606	197	186	106,7
Investicije	11.464	28.045	86.150	33.258	1.502	3.703	40,9
Neto dobit	27.259	30.364	33.291	33.652	3.573	4.009	89,8
Dividenda HRK/dionici							
redovna	*	47,52	52,10	52,66			
povlaštena	*	47,52	52,10	52,66			
Neto dobit/prodaja u %	3,8%	4,7%	4,9%	5,0%			
Neto dobit na ukupni dionički kapital	13,4%	16,4%	20,1%	23,0%			
Ukupni dionički kapital i rezerve na 31.12.	225.701	215.323	198.738	179.750	29.581	28.431	104,8
Broj zaposlenih							
prosjek	473	458	438	419			103,3
na 31.12.	482	466	447	428			103,4

Napomena: Prosječni tečaj 2011. 1EUR = 7,4342 KN 2012. 1EUR = 7,5173 KN
2013. 1EUR = 7,5735 KN 2014. 1EUR = 7,6300 KN

* Iznos dividende bit će poznat nakon održavanja redovne Glavne skupštine Društva.

3. Organizacijska shema Končar D&ST d.d. za 2014.

Nadzorni odbor

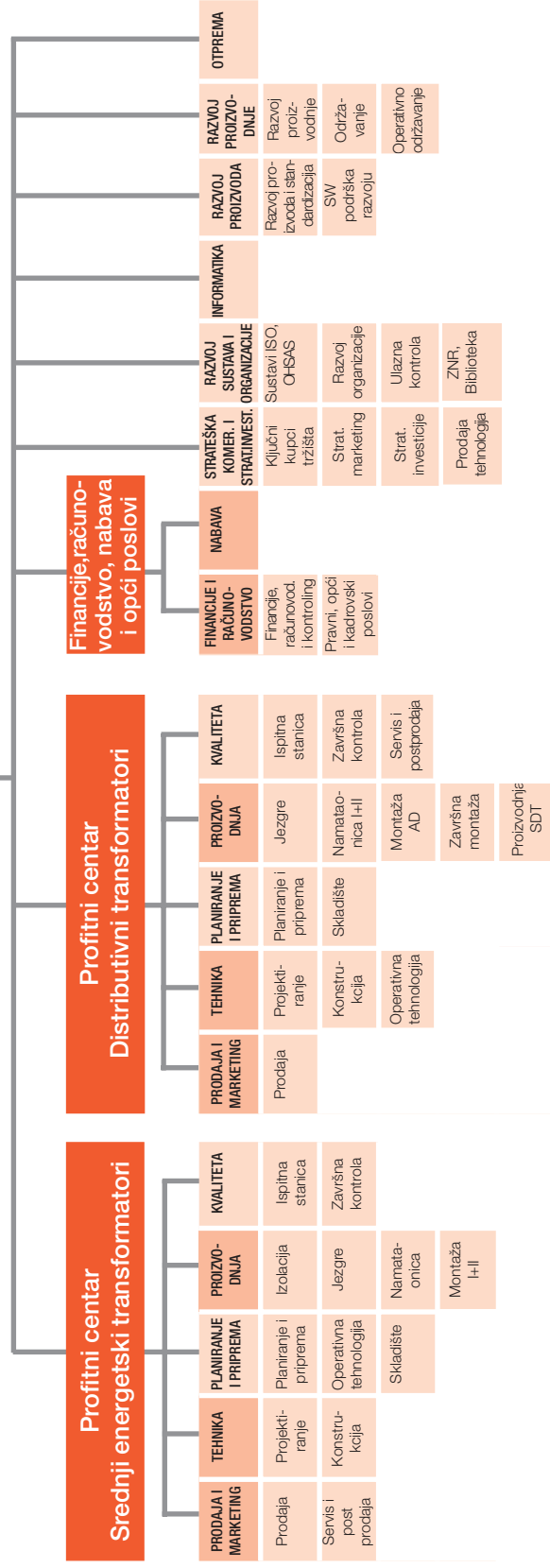
Darinko Bago, predsjednik
 Miroslav Poljak, zamjenik
 Jozo Mилоloža, član
 Davor Mladina, član
 Josipa Šutalo, član

Revizori

PricewaterhouseCoopers d.o.o.
 RECONSULT d.o.o.

UPRAVA Predsjednik Uprave

Ured Uprave



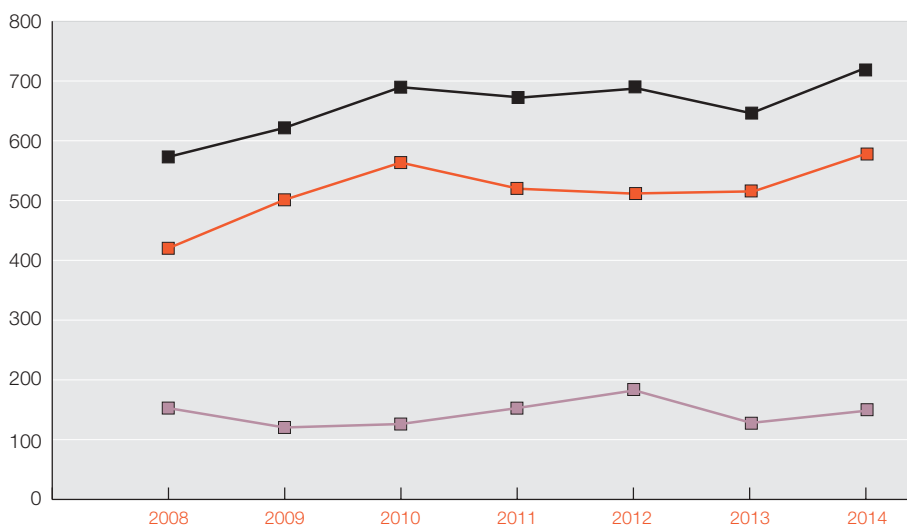
4. Opće stanje Društva

Usprkos manjem padu profitabilnosti u 2014. godini, dobri poslovni rezultati ove i niza prethodnih poslovnih godina finansijski su ojačali društvo. Društvo ima primjerenu finansijsku stabilnost i dobru osnovu za daljni razvoj poslovanja.

Uspješnim savladavanjem značajno višeg nivoa proizvodnje - kako na asortimanu distributivnih transformatora tako i na srednjim energetskim transformatorima - uz rješavanje neplaniranih poteškoća koji su uzrokovali zastoje i nove troškove društvo je steklo dodatna znanja i sposobnosti za vođenje značajnijih promjena u kratkom vremenu.

Stavljanjem u prioritete prodajne i razvojne aktivnosti, zapošljavanjem i sustavnim uvođenjem u posao mladih stručnjaka, motiviranjem zaposlenih, ulaganjima u razvoj proizvoda i modernizaciju proizvodnje te prilagodbom organizacije novoj veličini i poziciji društva, društvo je pripremljeno za zahtjeve složenih tržišnih uvjeta koji se mogu očekivati i u budućnosti.

KRETANJE PRIHODA OD PRODAJE (mil. kn)



- Ukupno
- Izvoz
- Hrvatska

5. Organizacija i upravljanje Društvom u 2014. godini

Tijekom 2014. godine Društvom Končar D&ST d.d. rukovodila je Uprava u sastavu:

Ivan Klapan, predsjednik Uprave

Josip Belamarić, član Uprave, direktor profitnog centra SET

Ivan Sitar, član Uprave, direktor profitnog centra DT

Petar Vlaić, član Uprave, financijski direktor i direktor nabave

Vanja Burul, pomoćnik člana Uprave, zamjenik direktora PC SET

Martina Mikulić, pomoćnica člana uprave, zamjenica direktora PC DT

Poslovni procesi u 2014. godini bili su organizirani kroz profitne centre PC Distributivni transformatori i PC Srednji energetske transformatori uz zajedničke službe za cijelo poduzeće. Profitnim centrima su upravljali kolegiji direktora u sastavu direktor PC te direktori prodaje, tehnike i proizvodnje.

Unutar zajedničkih službi od početka 2014. osnovan je sektor strateške komercijale i strateških investicija unutar kojeg se koordiniraju poslovi prodaje tehnologije, velike investicije i zajedničke marketinške aktivnosti.

Društvo je djelatnost u 2014. godini obavljalo na jednoj lokaciji na adresi Josipa Mokrovića 8, 10090 Zagreb. Zbog praćenja poslova transporta i montaže srednjih energetskih transformatora u Maroku, djelovala je podružnica u Casablanci, Maroko, pod nazivom Koncar D&ST Succursale Maroc.

6. Primjena Kodeksa korporativnog upravljanja

Društvo primjenjuje većinu odredaba Kodeksa korporativnog upravljanja koji su izradili Zagrebačka burza i HANFA, a objavljen je na službenim stranicama Zagrebačke burze (www.zse.hr). Iznimka su samo neke odredbe za koje Društvo smatra da se ne trebaju primijeniti u propisanom obliku. Društvo smatra da neprimjenjivanje tih odredbi ne narušava visoku razinu transparentnosti poslovanja Društva te da neće značajno utjecati na sadašnje i potencijalne investitore prilikom donošenja njihovih investicijskih odluka.

Upitnik s odgovorima na 64 pitanja sadržava precizne odgovore na pitanja o tome koje odredbe Kodeksa Društvo primjenjuje a koje ne i javno je dostupan na službenim web stranicama Zagrebačke burze (www.zse.hr) i web stranicama Društva (www.koncar-dst.hr).

Društvo u okviru svojeg organizacijskog modela, u kojem posluje i unutar kojeg se događaju svi poslovni procesi, ima razvijene sustave internih kontrola na svim važnim razinama. Ti sustavi, među ostalim, omogućavaju objektivno i korektno predstavljanje financijskih i poslovnih izvješća.

Podaci o značajnim imateljima dionica dostupni su svakodnevno na službenim web stranicama SKDD-a (www.skdd.hr), a sa stanjem na dan 31. prosinca 2014. i 2013. godine objavljeni su u revizorskom izvješću. Povlaštene dionice Društva ne daju pravo glasa.

7. Tržišna pozicija i prodaja po zemljama i grupama proizvoda

U 2014. godini još uvijek se u velikoj mjeri osjeća kriza na pojedinim ciljnim tržištima dok je globalno i dalje ponuda veća od potražnje. To uzrokuje daljnji pad cijena transformatora te zahtjeve kupaca za kraćim rokom isporuka, povoljnijim uvjetima plaćanja i dužim garantnim rokovima. Odnos USD i EUR je i dalje nestabilan, a uz produbljivanje političke krize na nekim područjima ima utjecaj na brojna globalna tržišna kretanja. Većina distribucija u Europi i dalje provode programe smanjenja troškova, gdje veliki naglasak stavljaju na troškove nabave.

U prošloj godini prodaja roba i usluga bilježi rast od 10% u odnosu na 2013. godinu i iznosila je 712 mil. kuna, a po grupama proizvoda promjene u odnosu na prethodno razdoblje su:

- distributivni transformatori: rast od 27%
- srednji energetske transformatori: rast od 7%
- suhi i specijalni transformatori: pad od 26%
- ostale robe i usluge: pad od 4%

Ukupno je proizvedeno 8% više transformatora izraženo u MVA te u ukupnoj težini 22,7% više u odnosu na prethodnu godinu.

Prodaja po glavnim tržištima bila je kako slijedi:

Hrvatska: u 2014. godini prodano je 148 mil. kn što je prema 133 mil. kn u 2013. godini porast za 11%.

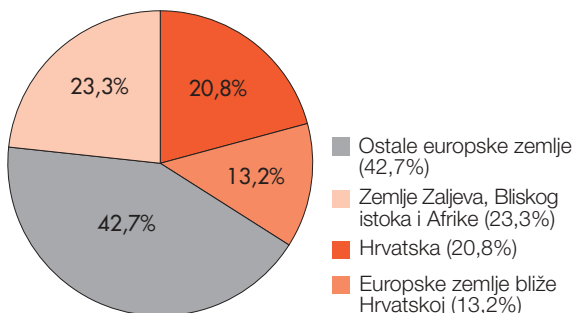
Europske zemlje bliže Hrvatskoj: BiH, Slovenija, Makedonija, Crna Gora, Austrija, Češka, Slovačka, Mađarska, Kosovo, Bugarska, Srbija - u 2014. godini prodano je 94 mil. kuna što je prema 115 mil. kuna u 2013. godini, smanjenje za 18%.

Ostale Europske zemlje: Švedska, Švicarska, Njemačka, Finska, Island, Francuska, Velika Britanija, Poljska, Rusija, Estonija, Latvija, Litva, Cipar, Španjolska, Danska, Italija, Norveška, Rumunjska, Luksemburg, Bjelorusija, Malta, Nizozemska, Belgija - u 2014. godini prodano je 304 mil. kuna što je prema 270 mil. kuna u 2013. godini više za 13%.

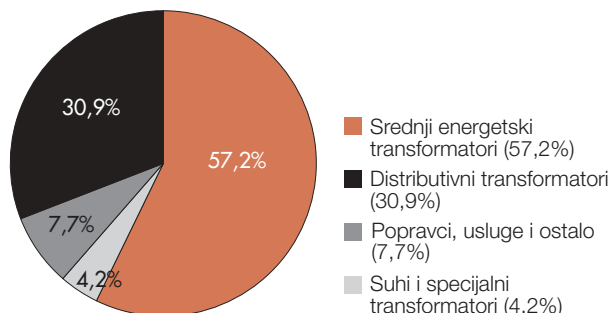
Ostale zemlje Azije, Afrike i Amerike: u 2014. godini isporučeno je 166 mil. kuna što je prema 130 mil. kuna u 2013. godini, povećanje za 28%.

Aktivnostima prodaje u 2014. godini ukupno je ugovoreno 684 mil. kn što je 12% manje nego 2013. godine. Stanje ugovorenih poslova na kraju godine iznosilo je 593 mil. kn, što je 8% manje nego na kraju 2013. godine.

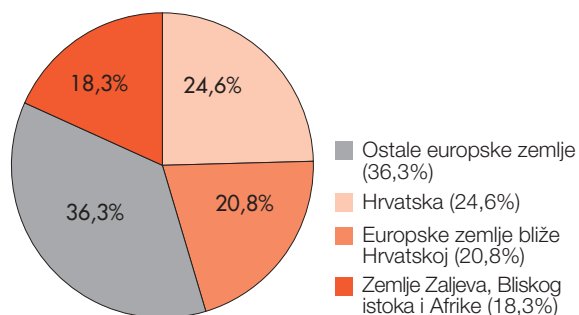
STRUKTURA ISPORUČENOG PO TRŽIŠTIMA



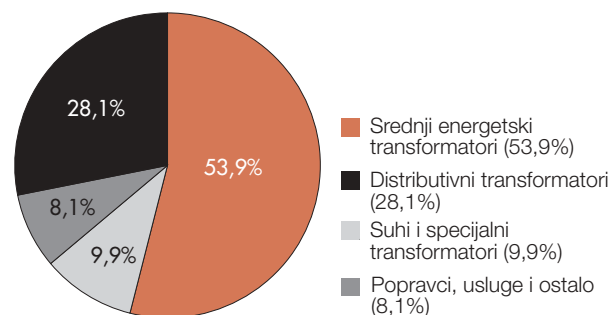
STRUKTURA ISPORUČENOG PO ASORTIMANU



STRUKTURA UGOVORENOG PO TRŽIŠTIMA



STRUKTURA UGOVORENOG PO ASORTIMANU



8. Financijsko stanje (Bilanca)

Na dan 31.12.2014. godine ukupna imovina Društva iznosila je 564,5 milijuna kuna, a na kraju 2013. godine iznosila je 506,8 milijuna kuna.

U strukturi imovine (aktive) udio dugotrajne imovine iznosi 29%, a kratkotrajne 71%. Unutar kratkotrajne imovine stanje zaliha na 31.12.2014. godine poraslo je sa 144,6 milijuna kuna na 193,7 milijuna kuna što čini 34% ukupne imovine.

Kratkoročna potraživanja su porasla za 26% na 173,5 milijuna kuna te čine 31% imovine. Porast zaliha i kratkoročnih potraživanja rezultat je povećanja opsega poslovanja te također produženja ugovorenih rokova isporuka na jednom broju ugovora. Najlikvidniji dio imovine, novac i depoziti, kao posljedica financiranja uslijed povećanja zaliha i potraživanja smanjeni su, te su na zadnji dan 2014. godine iznosili 33,5 milijuna kuna.

Na strani pasive, kapital i rezerve te dobit tekuće godine, uslijed nastavka politike zadržavanja većeg dijela neto dobiti u rezervama, rastu za 10,4 milijuna kuna te sa 225,7 milijuna kuna na kraju 2014. godine čine 40% ukupnih izvora imovine.

Dugoročna rezerviranja u 2014. godini smanjena su sa 139,6 milijuna kuna na 130,3 milijuna kuna. Ukidanje dijela dugoročnih rezerviranja u iznosu od 9,3 milijuna kn uglavnom je posljedica dodatnih troškova zbog systemske greške otkrivene tijekom ispitivanja.

Dugoročni krediti na kraju 2014. godine iznose 37,3 milijuna kuna što je smanjenje od 21% u odnosu na prethodnu godinu.

Dugoročni izvori financiranja zajedno iznose 393,4 milijuna kuna i čine oko 70% ukupne pasive te 2,4 puta premašuju iznos dugotrajne imovine što je jedan od bitnih faktora financijske stabilnosti.

Kratkoročna pasiva zajedno sa pasivnim vremenskim razgraničenjima iznosi 171,2 milijuna kuna što predstavlja 30% ukupne pasive. Porasle su stavke obveza prema bankama, dobavljačima i za predujmove kao rezultat financiranja povećanja zaliha i potraživanja.

U 2014.g. uspostavljeno je računovodstvo zaštite od valutnog rizika te su sukladno tome identificirane štice transakcije te financijski instrumenti koji su definirani kao instrument zaštite (sukladno MRS-u 39). Društvo se od valutnog rizika štiti uglavnom forward ugovorima. Uspostavom računovodstva zaštite efekti instrumenata zaštite i štice transakcija primjerenije se raspoređuju po razdobljima te tako imaju primjereniji utjecaj na financijske izvještaje. Kao rezultat računovodstva zaštite u 2014. godini sveobuhvatna dobit je smanjena za 4,7 milijuna kuna te je u istom iznosu smanjen i kapital. Ova smanjenja su privremena.

9. Poslovni rezultat (Račun dobiti i gubitka) i kretanje cijena dionica

Končar D&ST je u 2014. godini ostvario 736,5 milijuna kuna ukupnih prihoda što je rast od 11% u odnosu na prethodnu godinu. U strukturi ukupnih prihoda poslovni prihodi čine većinu od 98,6%. Prihodi ostvareni u izvozu u iznosu od 563,6 milijuna kuna čine 79% prihoda od prodaje.

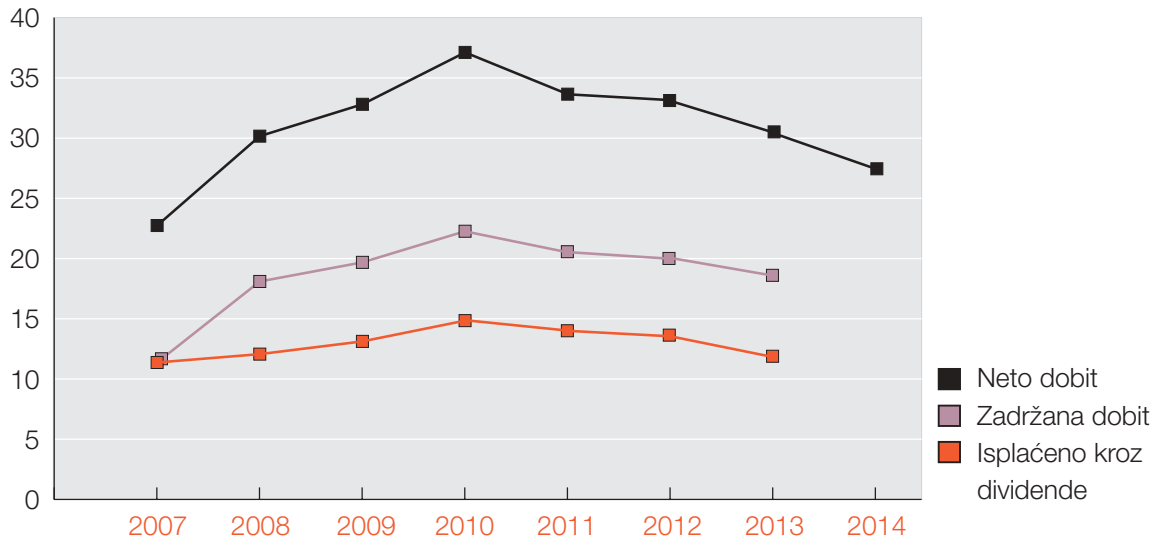
Na rashodnoj strani, pojedinačno najznačajniji su troškovi sirovina i materijala koji zajedno sa troškovima prodane robe iznose 530,2 milijuna kuna. To čini udio od 71% u prihodima od prodaje korigiranim za rast zaliha nedovršene proizvodnje i gotovih proizvoda.

Trošak amortizacije je povećan za 21% u odnosu na prethodnu poslovnu godinu te u 2014. godini iznosi 17,8 milijuna kuna. To je uglavnom posljedica amortizacije investicije VN laboratorij koja je u 2013. godini stavljena u uporabu.

Na području financijskih aktivnosti ostvaren je prihod od 10 milijuna kuna uz rashod od 14,2 milijuna kuna.

U poslovnoj 2014. godini ostvarena je bruto dobit od 27,8 milijuna kuna što je smanjenje od 14% u odnosu na godinu prije kad je iznosila 32,5 milijuna kuna. Zbog povećanja amortizacije od 3,1 milijuna kuna pokazatelj EBITDA je iznosio 48,2 milijuna kuna što je smanjenje od 3% u odnosu na prethodnu godinu kada je iznosio 49,8 milijuna kuna.

NETO DOBIT I RASPODJELA DOBITI (mil. kn)



S obzirom da je Društvo za ostvarene investicijske projekte nositelj poreznih poticaja sukladno Zakonu o poticanju ulaganja, izračunata efektivna stopa poreza na dobit za 2014. godine je 1,8%, a neto dobit iznosi 27,3 milijuna kuna.

Na Zagrebačkoj burzi tijekom 2014. godine 13.714 dionica promijenilo je vlasnika. Cijena se kretala u rasponu od 945 do 1.275 kuna po dionici da bi zadnja transakcija s redovnim dionicama bila zaključena na 1.129,98 kuna, a s povlaštenim na 1.047 kuna.

Prema cijeni redovne dionice na zadnji dan 2014. godine P/E indeks iznosio je 10,6.

Tijekom 2014. godine Društvo nije stjecalo vlastite dionice.

10. Glavni rizici u poslovanju

Tržišni rizici. Potražnja za transformatorima na ciljanim tržištima Končar D&ST-a jedan je od glavnih čimbenika rizika za poslovanje. Globalna potražnja za transformatorima, a također i potražnja na ciljanim tržištima, varira znatno u pojedinim razdobljima, ovisno o čitavom nizu faktora. Razdoblja velike potražnje (dobre konjunktura) svakako su razdoblja lakšeg ugovaranja poslova i manjeg konkurentskog pritiska, s odgovarajućim odrazom i na ukupan rast i profitabilnost. S druge strane razdoblja opće recesije i gospodarske krize donose teže ugovaranje novih poslova, često praćeno i s padom profitnih marži. Zadnjih nekoliko godina možemo okarakterizirati kao recesijske i krizne.

Ponuda transformatora od strane ostalih proizvođača - konkurentski pritisak - drugi je vrlo važan čimbenik rizika za poslovanje Končar D&ST-a. Tržište transformatora općenito je u većini ciljanih zemalja izvoza blizu obrascu potpune konkurencije ili eventualno neke vrste blagog oligopola, te je vrlo jak konkurentski pritisak na većini ciljnih tržišta. Cijela transformatorska industrija doživjela je prilične promjene u zadnjih 10-20 godina, s brojnim restrukturiranjima, zatvaranjima postojećih tvornica, otvaranjima novih tvornica, preuzimanjima i spajanjima (konsolidacijom), a takvi se trendovi nastavljaju i dalje. U zadnjih nekoliko godina izražen je bio trend povećanja proizvodnih kapaciteta u transformatorskoj industriji - naročito u Aziji.

Rizici na tržištu nabave. Cijene glavnih sirovina i materijala od kojih se proizvode transformatori (bakar, trafo lim, trafo ulje, izolacija, čelik itd.) znatno su volatilne u posljednjih nekoliko godina, s ponekad enormnim rastom ili padom u relativno kratkim vremenskim razdobljima. Također, ponekad su mogući i poremećaji na tržištu u smislu dostupnosti odgovarajućih količina pojedinih sirovina i materijala u primjerenim rokovima isporuke. Zadnjih nekoliko godina nije bilo takvih poremećaja u isporukama.

S obzirom na mogućnosti koje mu stoje na raspolaganju, Društvo se štiti od rizika naglih promjena cijena strateških sirovina na nekoliko načina. Kod bakra je politika takva da, s obzirom da se radi o sirovini koja kotira na robnim burzama (London Metal Exchange), forward ugovorima se ugovaraju količine i cijene za razdoblje unaprijed prema stanju ugovorenosti. Kod čelika, transformatorskog lima i nekih važnijih nabavnih dijelova polugodišnjim ili godišnjim ugovorima s dobavljačima pokušava se umanjiti ovaj rizik.

Valutni (tečajni) rizik prilično je izražen u poslovanju Društva s obzirom na veliki postotak izvoza i uvoza u prihodima, te s obzirom da je većina bankarskih kredita (dugoročnih i kratkoročnih) izražena u eurima. Od valutnog rizika društvo se štiti forward ugovorima s bankama kao i internim tehnikama usklađivanjem valutnih priljeva i odljeva. Također, uspostavljeno je računovodstvo zaštite od valutnog rizika te su sukladno tome identificirane štićene transakcije te financijski instrumenti koji su definirani kao instrument zaštite.

Tehnološko-razvojni rizici. Društvo u ovom trenutku raspolaže suvremenom tehnologijom izrade transformatora i primjerenim tehničkim rješenjima većine proizvoda iz svog programa, te je u stanju pratiti tehničko-tehnološki razvoj na zavidnoj razini. I u budućnosti se ne očekuje tehničko-tehnološko zaostajanje za glavnim konkurentima.

Kreditni rizik i rizik likvidnosti. Kreditni rizik manifestira se kao opasnost da pojedini dužnik Društva (npr. kupac kojem je izvršena isporuka bez dostatnog osiguranja plaćanja) neće moći ili htjeti izvršiti plaćanje prema Društvu u skladu s onim što je ugovoreno te da će Društvo zbog toga imati gubitke na otpisu ili umanjenju potraživanja.

Rizik likvidnosti manifestira se kao opasnost da Društvo neće moći izvršavati svoje obveze prema vjerovnicima u ugovorenim rokovima.

Od kreditnog rizika Društvo se štiti instrumentima osiguranja plaćanja (L/C, garancije i sl.) te procjenom boniteta kupaca u suradnji sa vanjskim agencijama za ocjenu boniteta i kreditne sposobnosti.

Društvo ima ugovorni odnos s poslovnim bankama o okvirnim zaduženjima, koji mu omogućuje da brzo uz poznate uvjete prebrodi trenutnu potrebu za likvidnim sredstvima. Također, potraživanja s relativno dugačkim periodima dospjeća ponekad naplaćuje prodajući ih financijskim institucijama (*factoring*, *forfeiting*).

Upravljački i kadrovski rizici. Uobičajene fluktuacije i promjene u menadžmentu i vodećim stručnjacima ne utječu značajno na poslovanje Društva, dok bi nagle i veće fluktuacije tih kategorija zaposlenika mogle utjecati na poslovne rezultate Društva.

Osim gore nabrojanih postoje također u stanovitoj mjeri i projektantsko-konstruktorski rizici, proizvodni rizici, politički rizici i ostale skupine rizika.

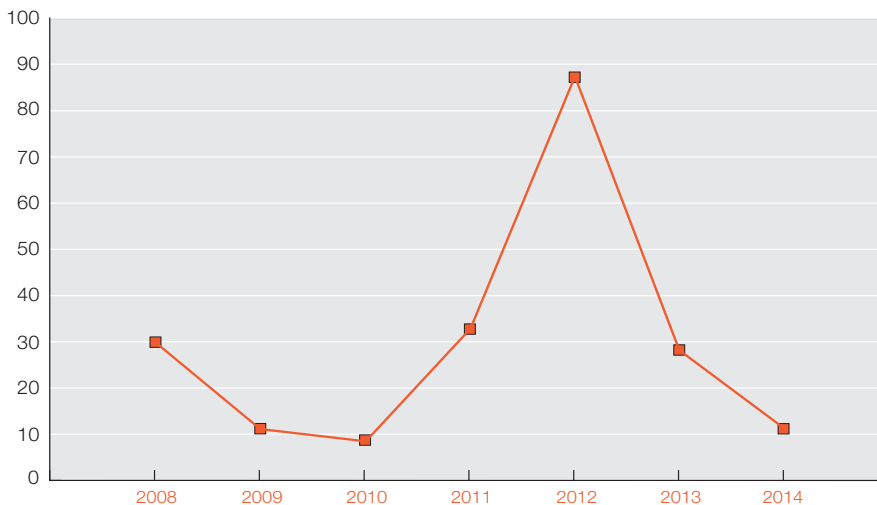
11. Investicije i modernizacija tehnologije

U 2014. godini u punom operativnom radu bila je strateška investicija pod nazivom "VN laboratorij" koja je u korištenju pokazala funkcionalnost, pouzdanost za proizvodnju i ispitivanje transformatora od 40 do 100 MVA i 170 kV za koje je bila i projektirana.

Od ostalih investicija značajnija su bila ulaganja u informatičku opremu posebno CAD CATIA licence te novi server za ERP društva Infor XA na višestruko jačoj i pouzdanijoj IBM Power HA platformi. Također, osim investicije u poboljšanje radnih uvjeta u proizvodnji i uštede u grijanju hala, izgradnje specijalne komore za ispitivanje buke distributivnih transformatora, nabavljeno je i modernizirano više specijalnih strojeva u proizvodnji.

Ukupna vrijednost investicija u 2014. godini iznosila je 11,4 mil. kn.

INVESTICIJE (mil. kn)



12. Tehnički razvoj i inoviranje proizvoda

U sklopu Tehničkog razvoja koji obuhvaća odjele Razvoja proizvoda i Razvoja proizvodnje koncem 2014. godine bilo je zaposleno 21 diplomiranih inženjera, od toga 5 diplomiranih inženjera elektrotehnike, jedan magistar elektrotehnike i jedan doktor iz područja elektrotehnike, 13 diplomiranih inženjera strojarstva, te jedan diplomirani inženjer kemijske tehnologije.

Tijekom 2014. godine uspješno su razvijeni amorfnih transformatori snage 100 i 250 kVA. Navedeni transformatori imaju gubitke praznog hoda 50 posto niže od standardom propisane najniže razine Ao čime se u potpunosti uklapaju u politiku smanjenja gubitaka, tj. povećanja energetske efikasnosti. Također je u windows okruženju započeta izrada sustava za projektiranje malih distributivnih transformatora (PRODIST1) čime će se omogućiti elektronička arhiva kao i znatno brža izrada ponuda i projekata.

Na području srednjih energetskih transformatora zajedno s Razvojem proizvodnje unaprijeđen je sustav sljedljivosti namota i njegovih dijelova čime su se stekli preduvjeti za izradu transformatora sa sniženim izolacijskim razmacima. Revidirane su i podloge za buku transformatora. Na području termike izrađeni su i ispitani svi modeli namota za ODAF hlađenje.

U skladu s dosadašnjom praksom i tijekom 2014. godine odjel Razvoja proizvodnje radio je na uvođenju novih tehnologija i osuvremenjivanju opreme. Završena je rekonstrukcija uljnog razvoda te je tako zaokružen projekt automatiziranog transporta transformatorskog ulja uz nadzor i registraciju svih aktivnosti. Za potrebe proizvodnje cilindra komora za sušenje zamijenjena je novom većeg kapaciteta, povoljnijim smjerom strujanja zraka i višeg stupnja automatizacije. Za potrebe montaže projektiran je i izveden novi, suvremeni vakuumski agregat i stavljen u funkciju.

Na području proizvodnje distributivnih transformatora naručena je nova folijska namatalica do širine folije 800 mm čija se isporuka očekuje krajem ožujka 2015. godine. Zbog sve učestalijih zahtjeva kupaca za ispitivanjem transformatora na nadtlak prilikom preuzimanja projektiran je i realiziran poseban uređaj za tu namjenu.

Nastavljena je suradnja s Končar Institutom za elektrotehniku, Fakultetom računarstva i elektrotehnike te Fakultetom strojarstva i brodogradnje u Zagrebu. Više mladih stručnjaka pohađa specijalističke i doktorske studije na fakultetima Sveučilišta u Zagrebu.

Stručnjaci iz tehničkog razvoja i drugih odjela aktivno su sudjelovali na stručnim simpozijima i seminarima o transformatorima (CIRED u Trogiru, CIGRE u Parizu, Colloquium u Splitu) te u radu studijskog odbora SO2 za transformatore i tehničkog odbora HZN/TO E14 Energetski transformatori.

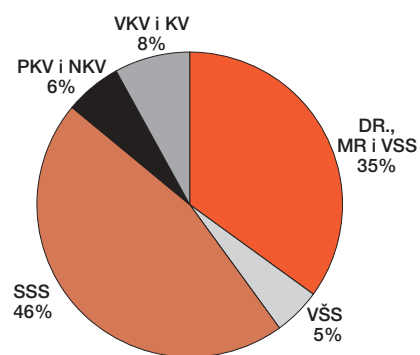
13. Zaposleni u Končar D&ST-u

Na početku 2014. u Končar D&ST-u bilo je 466 zaposlenih. Do kraja godine zaposleno je 25 novih djelatnika, a otišlo je 9 te je godina završila sa 482 zaposlenih. Pri zapošljavanju se nastavilo voditi brigu o podmlađivanju društva stoga većinu novozaposlenih i u 2014. godini čine mlađi zaposlenici, a prosječna dob zaposlenih je i dalje 40 godina.

Na području osposobljavanja djelatnika i dalje se provodi kontinuirano usavršavanje uključujući sveučilišne i veleučilišne studije. Poduzeće podupire pohađanje poslijediplomskih studija i rezultat toga je rastući broj djelatnika na studijima raznih fakulteta. Pristup nagrađivanja i promoviranja stručnog i znanstvenog usavršavanja značajno obogaćuje znanje tvrtke kao i kontakte sa relevantnim sveučilišnim ustanovama.

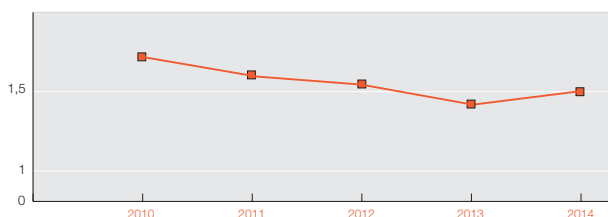
STRUKTURA OBRAZOVANJA ZAPOSLENIH NA KRAJU GODINE

Razina obrazovanja	God. školovanja	2013.	2014.
Fakultetski obrazovani	16+	160	168
Viša škola i prvostupnici	14-15	27	26
Srednja škola	12	211	220
Strukovne škole	11-13	37	37
Priučeni radnici s osnov. školom	8	31	31
Ukupno		466	482

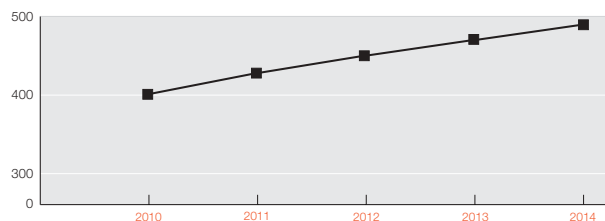


Produktivnost mjerena prodajom po zaposlenom u 2014. godini bila je 1,51 mil. kuna.

KRETANJE PRODUKTIVNOSTI KROZ ZADNJIH 5 GODINA (mil. kn)



BROJ ZAPOSLENIH



14. Upravljanje kvalitetom, okolišem, zdravljem i sigurnošću na radu

Končar D&ST prepoznao je važnost poslovanja u skladu s principima dobre poslovne prakse i načelima međunarodno priznate norme ISO 9001 još davne 1994. godine. Navedena načela predstavljaju temelj uspješnog vođenja poduzeća.

Zahtjevi kako sustava upravljanja kvalitetom, tako i ostala dva certificirana sustava, i to upravljanja zaštitom okoliša (ISO 14001) i upravljanja zdravljem i sigurnošću na radu (OHSAS 18001) primjenjuju se u svakodnevnom poslovanju poduzeća.

Končar D&ST njeguje timski rad, komuniciraju se razni aspekti putem stručnih Odbora s ciljem svestranijeg sagledavanja i iznalaženja optimalnih odgovora na postavljene poslovne izazove.

Interni i eksterni auditi koji se održavaju više puta godišnje pridonose pronalaženju nedostataka, te u velikoj mjeri potiču na razmišljanje kako poslovanje učiniti boljim i efikasnijim.

Sustavno i planski ulaže se u znanje i obrazovanje vlastitih stručnjaka, modernu ispitnu opremu za detekciju i dijagnostiku te proizvodnu opremu s ciljem povećanja efikasnosti poslovanja u cjelini.

15. Strategija budućeg razvoja

Glavne poslovne aktivnosti Končar D&ST-a i nadalje su razvoj, prodaja i proizvodnja distributivnih uljnih transformatora do 2500 kVA i 36 kV, specijalnih transformatora, srednjih energetske transformatora do 100 MVA i 170 kV, te projekti prodaje tehnologije na odabranim tržištima.

Končar D&ST će i nadalje osiguravati visoko mjesto među vrhunskim europskim proizvođačima distributivnih, specijalnih i srednjih energetske transformatora prepoznavanjem i najboljim zadovoljavanjem potreba ciljnih kupaca, privrženošću kvaliteti i održivom razvoju, tehničkim i organizacijskim razvojem, osposobljavanjem i motiviranjem zaposlenih za izvrstan rad te njegovanjem timskog rada.

Završna napomena: Nakon proteka poslovne 2014. godine a do izrade ovog izvještaja nije bilo neuobičajenih ili važnijih poslovnih događaja koji bi bitnije mijenjali sliku poslovanja i stanja društva prikazanu u ovom izvješću.



ZAKONOM PROPISANE IZJAVE I ODLUKE

KONČAR – Distributivni i specijalni transformatori d.d.
Zagreb, Josipa Mokrovića 8

**IZJAVA OSOBA ODGOVORNIH ZA SASTAVLJANJE
GODIŠNJEG IZVJEŠĆA
ZA 2014. GODINU**

U skladu sa člankom 403. Zakona o tržištu kapitala (NN 18/15), izjavljujemo da prema našim najboljim saznanjima:

- Godišnji financijski izvještaji za 2014. godinu društva Končar D&ST d.d. su sastavljeni uz primjenu odgovarajućih standarda financijskog izvještavanja te daju cjelovit i istinit prikaz imovine i obveza, gubitaka i dobitaka, financijskog položaja i poslovanja Društva
- Izvještaj posloводства sadrži istinit prikaz razvoja i rezultata poslovanja i položaja Društva kao i opis najznačajnijih rizika i neizvjesnosti kojima je Društvo izloženo.

Zagreb, 6. ožujka 2015.

Za Upravu Končar D&ST-a:



Ivan Klapan, dipl.ing.el.
Predsjednik Uprave



mr. Petar Vlaić, dipl.oec.
Član Uprave



Končar-Distributivni i specijalni transformatori, d.d.
Zagreb, Josipa Mokrovića 8

U skladu sa člankom 220 i 300 d. Zakona o trgovačkim društvima, te člankom 22. Statuta KONČAR – D&ST d.d., na sjednici Nadzornog odbora održanoj 18.03.2015. godine Nadzorni odbor i Uprava usvojili su sljedeću

ODLUKU
O UTVRĐIVANJU GODIŠNJIH FINANCIJSKIH IZVJEŠTAJA
ZA 2014. GODINU


Nadzorni odbor i Uprava Končar-D&ST d.d. zajednički su utvrdili Godišnje financijske izvještaje za 2014. godinu.

Obrazloženje

Nadzorni odbor i Uprava Končar-D&ST d.d. zajednički su utvrdili Godišnje financijske izvještaje za 2014. godinu kako slijedi:

Ukupni prihodi	736.526.341 kn
Ukupni rashodi	708.776.038 kn
Bruto dobit	27.750.303 kn
Porez na dobit	491.241 kn
Neto dobit	27.259.062 kn
Ukupna aktiva / pasiva	564.509.928 kn

Predsjednik Nadzornog odbora:


Darinko Bago, dipl.ing.el.

Predsjednik Uprave:


Ivan Klapan, dipl.ing.el.

U Zagrebu 18.03.2015.g.

Končar-Distributivni i specijalni transformatori, d.d.
Zagreb, Josipa Mokrovića 8

U skladu sa člankom 220. Zakona o trgovačkim društvima te člankom 22., 24. i 25. Statuta KONČAR – D&ST d.d., na sjednici Nadzornog odbora održanoj 18.03.2015. godine Nadzorni odbor i Uprava usvojili su sljedeću


**ODLUKU
O RASPODJELI DOBITI ZA 2014.GODINU**

1. Neto dobit za 2014. godinu iznosi 27.259.061,80 kuna.
2. Uprava i Nadzorni odbor raspoređuju u Statutarne rezerve Društva iznos od 16.354.483,24 kuna.
3. Uprava i Nadzorni odbor predlažu Glavnoj skupštini donošenje odluke o isplati dividende na povlaštene i redovne dionice u iznosu od 42,66 kuna po dionici što za 255.616 dionica daje ukupan iznos od 10.904.578,56 kuna.

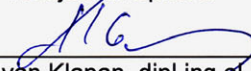
Dividenda će se isplatiti onim dioničarima koji budu upisani u depozitoriju SKDD kao vlasnici dionica na dan koji je 15 (petnaest) dana iza datuma održavanja Glavne skupštine. To je datum stjecanja tražbina za isplatu dividendi (record date).

Isplata dividendi izvršit će se najkasnije u roku od 15 (petnaest) dana od dana stjecanja tražbina za isplatu dividende (record date).

Predsjednik Nadzornog odbora:


Darinko Bago, dipl.ing.el.

Predsjednik Uprave:


Ivan Klapan, dipl.ing.el.

U Zagrebu, 18.03.2015.g.



FINANCIJSKA IZVJEŠĆA S BILJEŠKAMA
I MIŠLJENJE REVIZORA



Odgovornost za financijske izvještaje

Temeljem važećeg hrvatskog Zakona o računovodstvu (NN 109/07, 54/13, 121/14), Uprava je dužna osigurati da financijski izvještaji za svaku financijsku godinu budu pripremljeni u skladu sa Međunarodnim standardima financijskog izvještavanja koje je odobrila Europska unija tako da fer prezentiraju financijski položaj i rezultate poslovanja društva Končar - Distributivni i specijalni transformatori d.d., Zagreb (dalje u tekstu: Društvo) za to razdoblje.

Uprava opravdano očekuje da Društvo ima odgovarajuća sredstva za nastavak poslovanja u doglednoj budućnosti. Iz navedenog razloga, Uprava je izradila financijske izvještaje pod pretpostavkom neograničenosti vremena poslovanja.

Pri izradi financijskih izvještaja Uprava je odgovorna:

- za odabir i potom dosljednu primjenu odgovarajućih računovodstvenih politika;
- za davanje razumnih i razboritih prosudbi i procjena;
- za primjenu važećih standarda financijskog izvještavanja i za objavu i objašnjenje u financijskim izvještajima svakog odstupanja koje je od materijalnog značaja; te
- izradu financijskih izvještaja uz pretpostavku o neograničenosti vremena poslovanja, osim ako je pretpostavka neprimjerena.

Uprava je odgovorna za vođenje ispravnih računovodstvenih evidencija, koje će u bilo koje doba s prihvatljivom točnošću odražavati financijski položaj Društva, kao i njihovu usklađenost sa važećim Zakonom o računovodstvu. Uprava je također odgovorna za očuvanje imovine Društva te stoga i za poduzimanje razumnih mjera radi sprječavanja i otkrivanja prijevare i ostalih nepravilnosti.

Potpisano u ime Uprave:

Ivan Klapan, predsjednik Uprave



Končar - Distributivni i specijalni transformatori d.d.
Josipa Mokrovića 8, 10 090 Zagreb, Hrvatska
6. ožujka 2015. godine

Izveštaj neovisnog revizora

Dioničarima i Upravi društva Končar - Distributivni i specijalni transformatori d.d.

Izvešće o financijskim izvještajima

Obavili smo reviziju priloženih financijskih izvještaja društva KONČAR – Distributivni i specijalni transformatori d.d. („Društvo“) koji obuhvaćaju izvještaj o financijskom položaju na dan 31. prosinca 2014. godine te izvještaj o sveobuhvatnoj dobiti, izvještaje o promjenama kapitala i novčanom toku za godinu tada završenu, te bilješke koje se sastoje od sažetka značajnih računovodstvenih politika i ostalih objašnjavajućih informacija.

Odgovornost Uprave za financijske izvještaje

Uprava je odgovorna za sastavljanje i objektivan prikaz ovih financijskih izvještaja u skladu s Međunarodnim standardima financijskog izvještavanja koji su usvojeni u Europskoj uniji i za one interne kontrole za koje Uprava odredi da su potrebne za omogućavanje sastavljanja financijskih izvještaja koji su bez značajnog pogrešnog prikazivanja, uslijed prijevare ili pogreške.

Odgovornost revizora

Naša je odgovornost izraziti mišljenje o ovim financijskim izvještajima na osnovu naše revizije. Reviziju smo obavili sukladno Međunarodnim revizijskim standardima koji nalažu pridržavanje etičkih pravila, te planiranje i provođenje revizije kako bi se s razumnom mjerom sigurnosti utvrdilo da su financijski izvještaji bez materijalno značajnih grešaka.

Revizija uključuje provođenje procedura u svrhu pribavljanja revizijskih dokaza o iznosima i objavama u financijskim izvještajima. Odabir procedura ovisi o prosudbi revizora, uključujući i procjenu rizika materijalno značajnih grešaka u financijskim izvještajima, koje mogu nastati kao posljedica prijevare ili pogreške. U procjenjivanju tih rizika, revizor razmatra interne kontrole relevantne za subjektovo sastavljanje i objektivan prikaz financijskih izvještaja u svrhu provođenja revizijskih procedura u skladu s postojećim okolnostima, a ne u svrhu izražavanja mišljenja o učinkovitosti internih kontrola poslovnog subjekta. Revizija isto tako uključuje ocjenu primjerenosti računovodstvenih politika, razumnost računovodstvenih procjena koje je definirala uprava, kao i ocjenu cjelokupnog prikaza financijskih izvještaja.

Uvjereni smo da su nam pribavljeni revizijski dokazi dostatni i čine odgovarajuću osnovu u svrhu izražavanja našeg mišljenja .

Mišljenje

Prema našem mišljenju, financijski izvještaji fer prezentiraju, u svim značajnim odrednicama, financijski položaj Društva na dan 31. prosinca 2014. godine, rezultate njegovog poslovanja i novčane tokove za godinu koja je tada završila sukladno Međunarodnim standardima financijskog izvještavanja koji su usvojeni u Europskoj uniji.

PricewaterhouseCoopers d.o.o., Ulica kneza Ljudevita Posavskog 31, 10000 Zagreb, Hrvatska

T: +385 (1) 6328 888, F: +385 (1) 6111 556, www.pwc.hr

Trgovački sud u Zagrebu, broj TI-99/7257-2, MBS: 080238978, OIB: 81744835353; Temeljni kapital: 1.810.000,00 kn, uplaćen u cijelosti; Uprava: Hrvoje Zgombić, predsjednik; J. M. Gasparac, član; S. Dučić, član; T. Macašović, član; Ziro-račun: Raiffeisenbank Austria d.d., Petrinjska 59, Zagreb, IBAN: HR8124840081105514875.

Reconsult d.o.o. Trg hrvatskih velikana 4/1, Zagreb;

Trgovački sud u Zagrebu; MBS: 080091897; IBAN: HR8923600001101271099 kod Zagrebačke banke d.d., Zagreb; Temeljni kapital društva u iznosu od 250.000,00 kuna uplaćen u cijelosti; Uprava: Željko Trcin, Marija Zupancić
A member of Kreston International | A global network of independent accounting firms



Ostala pitanja

Financijske izvještaje Društva Končar – Distributivni i specijalni transformatori d.d. na 31. prosinca 2013. godine revidirao je drugi revizor koji je dana 25. veljače 2014. godine izrazio mišljenje bez ograda o tim financijskim izvještajima.

Izvešće o ostalim zakonskim i regulatornim zahtjevima

Pročitali smo priloženo Godišnje izvješće Društva za godinu koja je završila 31. prosinca 2014. na stranicama 53 do 66. Potvrdili smo da su podaci, sadržani u Godišnjem izvješću koji opisuju informacije također prikazane i u financijskim izvještajima, u svim značajnim odrednicama, u skladu s financijskim izvještajima.

PricewaterhouseCoopers d.o.o.

PricewaterhouseCoopers d.o.o.
Zagreb, 6. ožujka 2015.

John M. Gasparac
Član Uprave

Kristina Dimitrov

Kristina Dimitrov
Ovlašteni revizor
pwc

PricewaterhouseCoopers d.o.o.³
za reviziju i konzalting
Zagreb, Ulica kneza Lj. Pesaškog 31

Reconsult d.o.o.

Zagreb, 6. ožujka 2015.

RECONSULT d.o.o.
REVIZIJA I KONZALTING
ZAGREB

Marija Zupančić
Članica Uprave i ovlaštenu revizor

Izveštaj o sveobuhvatnoj dobiti

na 31. prosinca 2014.

	Bilješka	2014./HRK	2013./HRK
Prihodi od prodaje	4	712.178.181	646.022.798
Ostali poslovni prihodi	5	14.320.172	4.846.175
Poslovni prihodi		726.498.353	650.868.973
Povećanje/(smanjenje) zaliha nedovršene proizvodnje i gotovih proizvoda		36.090.649	3.367.654
Troškovi materijala i energije	6	(496.964.570)	(406.318.060)
Troškovi prodane robe		(33.253.699)	(26.005.553)
Troškovi usluga	7	(59.775.155)	(60.068.478)
Troškovi osoblja	8	(104.861.127)	(99.090.252)
Amortizacija	9	(17.848.091)	(14.740.413)
Ostali troškovi	10	(16.474.094)	(16.988.488)
Vrijednosno usklađenje kratkotrajne imovine		—	(383.780)
Rezerviranja	11	(1.032.107)	(493.521)
Ostali poslovni rashodi		(506.193)	(1.514.812)
Poslovni rashodi		(694.624.387)	(622.235.703)
Dobit iz osnovne djelatnosti		31.873.966	28.633.270
Financijski prihodi	12	10.027.988	14.149.491
Financijski rashodi	13	(14.151.651)	(10.307.087)
Neto financijski rezultat		(4.123.663)	3.842.404
Ukupni prihodi		736.526.341	665.018.464
Ukupni rashodi		(708.776.038)	(632.542.790)
Dobit prije oporezivanja		27.750.303	32.475.674
Porez na dobit	14	(491.241)	(2.111.623)
DOBIT ZA GODINU		27.259.062	30.364.051
Ostala sveobuhvatna dobit			
<i>Stavke koje mogu biti naknadno reklasificirane u račun dobiti i gubitka</i>			
Gubitak s osnove zaštite novčanog toka		(4.734.344)	—
Ostala sveobuhvatna dobit/ (gubitak)		(4.734.344)	—
SVEOBUH VATNA DOBIT ZA GODINU		22.524.718	30.364.051
Zarada po dionici (osnovna i razrijeđena) u kunama	15	106,64	118,79

Bilješke koje slijede čine sastavni dio ovih financijskih izvještaja

Izveštaj o financijskom položaju

na 31. prosinca 2014.

	Bilješka	31.12.2014. HRK	31.12.2013. HRK
IMOVINA			
Nematerijalna imovina	16	1.901.796	1.942.003
Nekretnine, postrojenja i oprema	17	156.927.649	162.450.685
Ulaganja u pridružena društva	18	1.732.458	1.732.458
Financijska imovina	18	2.804.837	2.812.364
Dugotrajna imovina		163.366.740	168.937.510
Zalihe	19	187.773.642	138.657.407
Potraživanja od povezanih društava	20	32.973.234	13.985.094
Potraživanja od kupaca	21	135.797.634	117.455.488
Potraživanja za više plaćeni porez na dobit		1.774.507	495.451
Ostala potraživanja	22	2.944.458	6.132.817
Financijska imovina	23	297.729	1.913.754
Novac i novčani ekvivalenti	24	33.492.657	52.932.968
Plaćeni troškovi budućeg razdoblja i obračunati prihodi		129.327	353.009
Kratkotrajna imovina		395.183.188	331.925.988
Dugotrajna imovina namijenjena prodaji	25	5.960.000	5.960.000
UKUPNA IMOVINA		564.509.928	506.823.498

Izveštaj o financijskom položaju - nastavak

	Bilješka	31.12.2014. HRK	31.12.2013. HRK
KAPITAL I OBVEZE			
Temeljni kapital	26	76.684.800	76.684.800
Zakonske rezerve		3.839.641	3.839.641
Statutarne rezerve		111.280.233	93.063.054
Ostale rezerve		11.371.723	11.371.723
Ostale stavke kapitala		(4.734.344)	—
Dobit za godinu		27.259.062	30.364.051
KAPITAL I REZERVE			
		225.701.115	215.323.269
Rezerviranja za garantne rokove		128.466.483	138.049.087
Rezerviranja za mirovine, otpremnine i slične obveze		1.842.138	1.592.164
Rezerviranja	27	130.308.621	139.641.251
Obveze prema bankama (posudbe)		37.345.269	47.091.522
Dugoročne obveze	28	37.345.269	47.091.522
Obveze prema povezanim društvima	29	6.148.110	4.438.930
Obveze prema bankama (posudbe)	30	35.717.173	11.279.044
Obveze po derivatnim instrumentima zaštite	31	3.650.393	—
Obveze prema dobavljačima	32	55.115.450	43.380.708
Obveze za primljene predujmove	33	51.276.700	28.744.546
Ostale obveze	34	13.579.505	12.776.320
Odgodeno plaćanje troškova i prihod budućeg razdoblja	35	5.667.592	4.147.908
Kratkoročne obveze		171.154.923	104.767.456
UKUPNO KAPITAL I OBVEZE			
		564.509.928	506.823.498

Bilješke koje slijede čine sastavni dio ovih financijskih izvještaja

Izveštaj o novčanim tijekovima

na 31. prosinca 2014.

	Bilješka	2014./HRK	2013./HRK
Novčani tijek od poslovnih aktivnosti			
Novčani primici od kupaca		738.624.938	721.191.949
Novčani primici od osiguranja za naknadu šteta		100.495	264.358
Novčani primici s osnove povrata poreza		30.030.431	72.309.599
Novčani primici od kamata		145.539	285.101
Ostali novčani primici		2.338.690	7.273.775
Ukupno novčani primici od poslovnih aktivnosti		771.240.093	801.324.782
Novčani izdaci dobavljačima		(652.178.959)	(557.693.725)
Novčani izdaci za zaposlene		(99.939.625)	(94.939.762)
Novčani izdaci za osiguranje za naknade šteta		(575.858)	(1.383.265)
Novčani izdaci za kamate		(3.113.100)	(3.853.562)
Novčani izdaci za poreze		(7.650.064)	(48.438.697)
Ostali novčani izdaci		(20.167.302)	(18.936.253)
Ukupno novčani izdaci od poslovnih aktivnosti		(783.624.908)	(725.245.264)
Neto novčani tijek od poslovnih aktivnosti		(12.384.815)	76.079.518
Novčani tijek od investicijskih aktivnosti			
Novčani primici od prodaje dugotrajne materijalne i nematerijalne imovine		901.068	1.256.215
Novčani primici od dividendi		1.764.308	1.614.110
Novčani izdaci za kupnju dugotrajne materijalne i nematerijalne imovine		(11.975.282)	(21.246.227)
Neto novac utrošen u investicijske aktivnosti		(9.309.906)	(18.375.902)
Novčani tijek od financijskih aktivnosti			
Novčani primici od glavnice kredita, zadužnica, pozajmica i drugih posudbi		61.127.844	—
Ostali primici od financijskih aktivnosti		—	14.000.000
Novčani izdaci za otplatu glavnice kredita i obveznica		(46.704.179)	(7.108.961)
Novčani izdaci za isplatu dividendi		(12.169.255)	(13.322.338)
Ostali novčani izdaci od financijskih aktivnosti		—	(14.000.000)
Neto novac utrošen u financijske aktivnosti		2.254.410	(20.431.299)
Ukupno (smanjenje)/povećanje novčanog tijeka		(19.440.311)	37.272.317
Novac i novčani ekvivalenti na početku razdoblja	24	52.932.968	15.660.651
Novac i novčani ekvivalenti na kraju razdoblja	24	33.492.657	52.932.968

Bilješke koje slijede čine sastavni dio ovih financijskih izvještaja

Izveštaj o promjenama kapitala

na 31. prosinca 2014.

	Upisani kapital HRK	Rezerve iz dobiti HRK	Dobit za godinu HRK	Ukupno HRK
Na dan 1. siječnja 2013.	76.684.800	88.762.356	33.291.160	198.738.316
<i>Transakcije sa vlasnicima:</i>				
Raspored rezultata 2012.	—	19.973.567	(19.973.567)	—
Isplata dividende	—	—	(13.317.593)	(13.317.593)
Ostala smanjenja	—	(461.505)	—	(461.505)
<i>Dobit za godinu</i>	—	—	30.364.051	30.364.051
<i>Ukupna sveobuhvatna dobit</i>	—	—	30.364.051	30.364.051
Na dan 31. prosinca 2013.	76.684.800	108.274.418	30.364.051	215.323.269
<i>Transakcije sa vlasnicima:</i>				
Raspored rezultata 2013.	—	18.217.179	(18.217.179)	—
Isplata dividende	—	—	(12.146.872)	(12.146.872)
<i>Dobit za godinu</i>	—	—	27.259.062	27.259.062
<i>Ostala sveobuhvatna dobit</i>	—	—	—	—
Gubitak s osnove zaštite novčanog toka	—	(4.734.344)	—	(4.734.344)
<i>Ukupna sveobuhvatna dobit/(gubitak)</i>	—	(4.734.344)	27.259.062	22.524.718
Na dan 31. prosinca 2014.	76.684.800	121.757.253	27.259.062	225.701.115

Bilješke koje slijede čine sastavni dio ovih financijskih izvještaja

Bilješke uz financijske izvještaje

za godinu koja je završila 31. prosinca 2014.

1. OPĆE INFORMACIJE O DRUŠTVU

Končar - Distributivni i specijalni transformatori d.d., Zagreb, Josipa Mirovića 8, ("Društvo") je ovisno društvo u Grupi Končar - Elektroindustrija u kojoj je krajnja matica društvo Končar - Elektroindustrija d.d., Zagreb, Fallerovo šetalište 22, te se bavi dizajniranjem, proizvodnjom, plasmanom i servisiranjem distributivnih, specijalnih i srednjih energetskih transformatora snage do 100 MVA i napona do 170 kV.

Na dan 31. prosinca 2014. godine Društvo je imalo 482 zaposlenika, dok je na dan 31. prosinca 2013. godine imalo 466 zaposlenika.

Društvo ima podružnicu (koja nije pravna osoba) u Maroku, te su njezini financijski podaci uključeni u financijske izvještaje Društva.

Struktura zaposlenih je, kako slijedi:

	31. XII. 2014.	31. XII. 2013.
VSS, MR i DR	168	160
VŠS	26	27
SSS	220	211
KV	37	37
NKV	31	31
Ukupno	482	466

Članovi Nadzornog odbora

Darinko Bago, predsjednik

Miroslav Poljak, zamjenik predsjednika

Jozo Miloloža, član

Davor Mladina, član

Josipa Šutalo, član

Članovi uprave

Ivan Klapan, predsjednik

Josip Belamarić, član

Petar Vlaić, član

Ivan Sitar, član

Martina Mikulić, pomoćnik člana Uprave

Vanja Burul, pomoćnik člana Uprave

Iznos naknade članovima Uprave i Nadzornog odbora Društva je prikazan u bilješkama 8. i 10. uz financijske izvještaje.

2. SAŽETAK ZNAČAJNIJIH RAČUNOVODSTVENIH POLITIKA

Osnovne računovodstvene politike korištene u pripremi ovih financijskih izvještaja obrazložene su u nastavku. Ove računovodstvene politike dosljedno su primjenjivane za sva razdoblja uključena u ove izvještaje, osim ako nije drugačije navedeno.

Osnova pripreme

Financijski izvještaji Društva su sastavljeni u skladu sa zakonskim zahtjevima u Republici Hrvatskoj i Međunarodnim standardima financijskog izvještavanja koji se primjenjuju u Europskoj uniji.

Financijski izvještaji su pripremljeni po načelu povijesnog troška, izuzev određenih financijskih instrumenata koji su iskazani po fer vrijednosti. Financijski izvještaji sastavljeni su po načelu nastanka događaja pod pretpostavkom neograničenog nastavka poslovanja.

Sastavljanje financijskih izvještaja sukladno Međunarodnim standardima financijskog izvještavanja (MSFI) zahtijeva upotrebu određenih ključnih računovodstvenih procjena. Također se od Uprave zahtijeva da se služi prosudbama u procesu primjene računovodstvenih politika Društva. Područja gdje su pretpostavke i procjene značajne za financijske izvještaje prikazana su u bilješci 3.

Financijski izvještaji Društva sastavljeni su u hrvatskim kunama kao mjernoj, odnosno izvještajnoj valuti Društva. Na dan 31. prosinca 2014. godine tečaj za 1 USD i 1 EUR iznosio je 6,30 HRK odnosno 7,66 HRK (31. prosinca 2013. godine: 5,55 HRK odnosno 7,64 HRK). Svi iznosi objavljeni u ovim financijskim izvještajima izraženi su u kunama osim ako nije drugačije navedeno.

Bilješke uz financijske izvještaje - nastavak

Novi standardi, dodaci i tumačenja koje je Društvo usvojilo

Društvo je tijekom godine usvojilo dolje navedene nove i dopunjene MSFI-ve i smjernice Odbora za tumačenje međunarodnog financijskog izvještavanja (IFRIC) koji su odobreni od EU. Ukoliko je primjena standarda ili smjernica utjecala na financijske izvještaje ili rezultat Društva, to je navedeno u nastavku.

■ **MSFI 10 Konsolidirani financijski izvještaji** (na snazi za godišnja razdoblja koja počinju na dan ili nakon 1. siječnja 2014. godine)

Cilj MSFI-ja 10 je utvrditi načela za prezentiranje i pripremu konsolidiranih financijskih izvještaja kada subjekt kontrolira jedno ili više drugih subjekata kako bi prezentirao konsolidirane financijske izvještaje. Određuje načela kontrole, te utvrđuje kontrole kao osnovu za konsolidaciju. Navodi kako primijeniti načelo kontrole u utvrđivanju kontrolira li ulagač subjekt u koji ulaže te mora li ga stoga konsolidirati. Navodi računovodstvene zahtjeve za pripremu konsolidiranih financijskih izvještaja. Društvo nema ovisnih društava pa ovaj standard nije relevantan.

■ **MSFI 11 Zajednički aranžmani** (na snazi za godišnja razdoblja koja počinju na dan ili nakon 1. siječnja 2014. godine)

MSFI 11 realističnije odražava zajedničke aranžmane usredotočujući se na prava i obveze aranžmana, a ne na njegov pravni oblik. Postoje dvije vrste zajedničkih aranžmana: zajedničko poslovanje i zajednički pothvati. Zajedničko poslovanje je kad zajednički upravitelj ima prava na imovinu i obveze u svezi s aranžmanom te stoga evidentira svoje udjele u imovini, obvezama, prihodima i rashodima. Zajednički pothvati su kad zajednički upravitelj ima prava na neto imovinu aranžmana te stoga svoje udjele evidentira po metodi udjela. Društvo nema zajedničkih aranžmana pa ovaj standard nema utjecaja na financijske izvještaje Društva.

■ **MSFI 12 Objavljivanje udjela u drugim subjektima** (na snazi za godišnja razdoblja koja počinju na dan ili nakon 1. siječnja 2014. godine)

MSFI 12 uključuje zahtjeve za objavljivanjem za sve oblike udjela u drugim subjektima, uključujući i zajedničke aranžmane, pridružena društva, društva s posebnom namjenom i druga vanbilančna ulaganja. Primjena navedenog novog standarda nema utjecaja na financijske izvještaje Društva.

■ **MRS 27 (izmijenjen 2011. godine) Odvojeni financijski izvještaji** (na snazi za godišnja razdoblja koja počinju na dan ili nakon 1. siječnja 2014. godine)

MRS 27 (izmijenjen 2011. godine) uključuje odredbe o odvojenim financijskim izvještajima preostale nakon što su kontrolne odredbe MRS-a 27 uključene u novi MSFI 10. Primjena ovog izmijenjenog standarda nema utjecaja na financijske izvještaje Društva.

■ **MRS 28 (izmijenjen 2011. godine) Pridružena društva i zajednički pothvati** (na snazi za godišnja razdoblja koja počinju na dan ili nakon 1. siječnja 2014. godine)

MRS 28 (izmijenjen 2011. godine) uključuje zahtjeve da se zajednički pothvati, kao i pridružena društva, vode po metodi udjela nakon izdavanja MSFI-ja 11. Primjena ovog izmijenjenog standarda nema utjecaja na financijske izvještaje Društva.

■ **Dodaci MSFI-jevima 10, 11 i 12 o prijelaznim odredbama** (na snazi za godišnja razdoblja koja počinju na dan ili nakon 1. siječnja 2014. godine)

Ovi dodaci omogućavaju dodatno izuzeće pri primjeni MSFI-jeva 10, 11 i 12 ograničavajući zahtjev za objavom izmijenjenih usporednih podataka samo na prethodno razdoblje. Za objave koje se odnose na nekonsolidirane subjekte dodaci ukidaju zahtjev da se prezentiraju usporedni podaci za razdoblje prije prve primjene MSFI-ja 12. Navedeni dodaci nisu relevantni jer Društvo ne priprema konsolidirane financijske izvještaje.

■ **Dodatak MSFI-ju 10, MSFI-ju 12 i MRS-u 27 - Konsolidacija društava u koja se ulaže** (na snazi za godišnja razdoblja koja počinju 1. siječnja 2014. godine)

Dodaci predviđaju da će mnogi fondovi i slični subjekti biti izuzeti od konsolidacije većine svojih podružnica. Umjesto toga, ti će se subjekti mjeriti po fer vrijednosti u sveobuhvatnoj dobiti. Dodaci dozvoljavaju iznimke za subjekte koji zadovoljavaju definiciji 'društva u koja se ulaže' i koja prikazuju posebne karakteristike. Promjene su napravljene u MSFI-ju 12 u smislu uvođenja objava koje društvo u koje se ulaže mora napraviti. Navedeni dodatak nije relevantan za Društvo jer ne priprema konsolidirane financijske izvještaje.

■ **Dodatak MRS-u 32 Financijski instrumenti: Objavljivanja vezana uz prijeboj imovine i obveza** (na snazi za godišnja razdoblja koja počinju na dan ili nakon 1. siječnja 2014. godine)

Dodaci su smjernice za primjenu MRS-a 32 Financijski instrumenti: Prezentacija, te pojašnjavaju neke od zahtjeva za prijebojem financijske imovine i financijskih obveza u izvještaju o financijskom položaju.

■ **Dodatak MRS-u 36 Umanjenje vrijednosti imovine - objave vezane uz umanjeње imovine do nadoknadive vrijednosti** (na snazi za godišnja razdoblja koja počinju 1. siječnja 2014. godine)

Dodatak navodi informacije koje je potrebno objaviti vezano uz nadoknadivoj vrijednosti umanjene imovine ukoliko je taj iznos temeljen na fer vrijednosti umanjenoj za trošak otuđenja. Dodatak nema značajan učinak na objavljivanje, kao ni na mjerenje i priznavanje imovine u financijskom položaju ili rezultatu Društva.

■ **Dodatak MRS-u 39 Financijski instrumenti: priznavanje i mjerenje - vezano za zamjenu starih derivativnih instrumenata zaštite s novim** (na snazi za godišnja razdoblja koja počinju 1. siječnja 2014. godine)

Dodatak pruža lakše ukidanje računovodstva zaštite kada zamjena starih instrumenata zaštite s novima kod glavne ugovorne stranke zadovolji određene kriterije. Ovaj dodatak nema značajni utjecaj na financijske izvještaje Društva.

■ **IFRIC 21 Nameti** (na snazi za godišnja razdoblja koja počinju 1. siječnja 2014. godine)

Tumačenje se odnosi na MRS 37 Rezerviranja, nepredviđene obveze i nepredviđena imovina. MRS 37 postavlja kriterije za priznavanje obveze, a jedan od njih je zahtjev da subjekt ima sadašnju obvezu kao rezultat prošlog događaja (obvezujući događaj). Tumačenje pojašnjava da obvezujući događaj koji stvara obvezu plaćanja nameta predstavlja aktivnost opisanu u relevantnom zakonu koji zahtijeva plaćanje nameta. Primjena ovog IFRIC-a 21 nije imala utjecaja na financijske izvještaje Društva.

Standardi, tumačenja i dodaci koji su objavljeni, ali još nisu stupili na snagu

Uprava planira usvojiti nove standarde, dodatke i tumačenja s datumom stupanja na snagu i nakon usvajanja od strane Europske unije te je u postupku procjenjivanja njihova utjecaja na svoje financijske izvještaje:

- *Godišnja poboljšanja MSFI-jeva u 2012. godini (na snazi za godišnja razdoblja koja počinju na dan ili nakon 1. srpnja 2014. godine)*

Poboljšanja se sastoje od promjena na sedam standarda.

MSFI 2 "je dopunjen na način da pojašnjava definiciju 'uvjeta ostvarivanja prava' i da odvojeno definira 'uvjet temeljen na ostvarenju rezultata' i 'uvjet temeljen na godinama rada'. Dodatak stupa na snagu za transakcije isplate na temelju dionica čiji datum dodjele je na dan ili nakon 1. srpnja 2014. godine.

MSFI 3 je dopunjen na način da pojašnjava da se (1) obveza plaćanja potencijalne naknade koja je sukladna definiciji financijskog instrumenta klasificira kao financijska obveza ili kapital temeljem definicija u MRS-u 32, i (2) sve ne vlasničke nepredviđene financijske i nefinancijske naknade koje se ne odnose na kapital mjere se po fer vrijednosti na svaki datum izvještavanja, a promjene u fer vrijednosti priznaju se u računu dobiti i gubitka. Dodaci MSFI-ju 3 stupaju na snagu za poslovna spajanja ako je datum stjecanja na dan ili nakon 1. srpnja 2014. godine.

MSFI 8 je dopunjen na način da zahtijeva (1) objavu prosudbi uprave pri zbrajanju poslovnih segmenata, uključujući opis zbrojenih segmenata i ekonomskih pokazatelja koji su ocijenjeni prilikom utvrđivanja da zbrojeni segmenti imaju slične ekonomske karakteristike, i (2) usklađenje imovine segmenata s imovinom subjekta prilikom iskazivanja imovine segmenata.

Osnova za zaključke o MSFI-ju 13 je dopunjena na način da pojašnjava da do brisanja određenih odlomaka iz MRS-a 39 nakon objave MSFI-ja 13 nije došlo s namjerom da se ukloni sposobnost mjerenja kratkoročnih potraživanja i obveza po iznosu u računu gdje utjecaj diskontiranja nije materijalno značajan.

MRS 16 i MRS 38 su dopunjeni kako bi pojasnili način na koji se iskazuju bruto knjigovodstvena vrijednost i akumulirana amortizacija kada subjekt koristi revalorizacijski model.

MRS 24 je dopunjen na način da kao povezano društvo uključuje subjekt koji pruža usluge ključnog menadžmenta izvještajnom subjektu ili matici izvještajnog subjekta ('društvo za upravljanje'), i da zahtijeva objavu iznosa koje upravljački subjekt naplaćuje od izvještajnog subjekta za pružene usluge.

- *Godišnja poboljšanja MSFI-jeva u 2013. godini (na snazi za godišnja razdoblja koja počinju na dan ili nakon 1. srpnja 2014. godine)*

Poboljšanja se sastoje od promjena na četiri standarda.

Osnova za zaključke za MSFI 1 dopunjena je kako bi pojasnila da, kada nova verzija standarda još nije obvezna, ali se može prijevremeno usvojiti, društvo koje prvi put primjenjuje MSFI može koristiti staru ili novu verziju, pod uvjetom da se isti standard primjenjuje u svim prikazanim razdobljima.

MSFI 3 je dopunjen kako bi pojasnio da se ne primjenjuje na računovodstvo za formiranje bilo kakvog zajedničkog aranžmana u skladu s MSFI-jem 11.

Dodatak MSFI-ju 13 pojašnjava da se izuzeće iz portfelja u MSFI-ju 13, koje omogućuje subjektu mjerenje fer vrijednosti grupe financijske imovine i financijskih obveza na neto osnovi, primjenjuje na sve ugovore (uključujući ugovore za kupnju ili prodaju nefinancijskih stavki) koji su unutar djelokruga MRS-a 39 ili MSFI-ja 9.

MRS 40 je dopunjen kako bi pojasnio da se MRS 40 i MSFI 3 međusobno ne isključuju. Smjernice u MRS-u 40 pomažu sastavljačima financijskih izvještaja pri razlikovanju ulaganja u nekretnine i nekretnina koje koristi vlasnik. Sastavljači financijskih izvještaja se također upućuju na smjernice u MSFI-ju 3 kako bi utvrdili radi li se kod stjecanja ulaganja u nekretnine o poslovnom spajanju.

- *Dodatak MRS-u 19, 'Primanja zaposlenih' vezano za doprinose zaposlenika ili trećih strana planovima definiranih primanja (na snazi za godišnja razdoblja koja počinju na dan ili nakon 1. srpnja 2014. godine)*

Dodatak se odnosi na doprinose zaposlenika ili trećih strana planovima definiranih primanja i pojašnjava tretman takvih doprinosa. Dodatak razlikuje doprinose koji su povezani s uslugom samo u razdoblju u kojem su nastali i doprinose vezane za uslugu tijekom više od jednog razdoblja. Cilj dodatka je da se pojednostavi računovodstveni tretman doprinosa koji ne ovise o broju godina radnog staža zaposlenika, primjerice doprinosa zaposlenika koji se obračunavaju prema fiksnom postotku plaće. Subjekti s planovima koji zahtijevaju doprinose koji se razlikuju ovisno o uslugi morat će priznati korist navedenih doprinosa tijekom radnog vijeka zaposlenika.

- *Dodatak MSFI-ju 11, 'Zajednički aranžmani' vezano za stjecanje udjela u zajedničkom poslovanju (na snazi za godišnja razdoblja koja počinju na dan ili nakon 1. srpnja 2016. godine)*

Ovaj dodatak utvrđuje nove smjernice o tome na koji način iskazati stjecanje udjela u zajedničkom pothvatu koje predstavlja poslovanje. Dodaci zahtijevaju da investitor primijeni načela računovodstva poslovnog spajanja prilikom stjecanja udjela u zajedničkom upravljanju koje predstavlja 'poslovanje'. Dodaci se odnose i na stjecanje početnog udjela u zajedničkom poslovanju i na stjecanje dodatnog udjela u istom zajedničkom poslovanju. Međutim, prijašnji udjel se ne mjeri ponovno kada stjecanje dodatnog udjela u istom zajedničkom poslovanju rezultira zadržavanjem zajedničke kontrole.

- *Dodatak MRS-u 16, 'Nekretnine, postrojenja i oprema' i MRS-u 38, 'Nematerijalna imovina' vezano za amortizaciju (na snazi za godišnja razdoblja koja počinju na dan ili nakon 1. siječnja 2016. godine)*

Ovaj dodatak pojašnjava da primjena metoda za izračunavanje amortizacije imovine na temelju ostvarenih prihoda nije primjerena, jer prihodi od djelatnosti koja uključuje korištenje imovine uglavnom odražavaju čimbenike koji ne uključuju korištenje ekonomskih koristi utjelovljenih u imovini. Ovime se također pojašnjava da se prihodi uglavnom smatraju neprimjerenom osnovom za mjerenje iskorištenja ekonomskih koristi utjelovljenih u nematerijalnoj imovini. Pretpostavka se može pobijati samo u određenim ograničenim okolnostima. Navedene okolnosti uključuju slučajeve kada se nematerijalna imovina iskazuje kao mjera prihoda; ili ako se može dokazati da su prihodi i iskorištenje ekonomskih koristi od nematerijalne imovine međusobno usko povezani.

Bilješke uz financijske izvještaje - nastavak

- **Dodatak MRS-u 16, 'Nekretnine, postrojenja i oprema' i MRS 41, 'Poljoprivreda' vezano za nosive biljke (na snazi za godišnja razdoblja koja počinju na dan ili nakon 1. siječnja 2016. godine)**

Ovi dodaci mijenjaju izvještavanje za nosivu (uzgojnu) biološku imovinu, kao što je vinova loza, kaučukovac i uljana palma. Ova bi se biološka imovina trebala iskazivati na isti način kao i nekretnine, postrojenja i oprema jer je njihovo rukovanje slično kao proizvodnja. Dodaci ih uključuju u djelokrug MRS-a 16, a ne MRS-a 41. Plodovi ove biološke imovine ostati će u djelokrugu MRS-a 41.

- **Dodatak MSFI-ju 10 i MRS-u 28 vezano za prodaju ili unos imovine između investitora i njegovog pridruženog društva ili zajedničkog pothvata (na snazi za godišnja razdoblja koja počinju na dan ili nakon 1. siječnja 2016. godine)**

Ovi dodaci rješavaju nedosljednost između MSFI-ja 10 i MRS-a 28 u slučaju prodaje ili unosa imovine između investitora i njegovog pridruženog društva ili zajedničkog pothvata. Puni dobitak ili gubitak priznaje se u slučaju kada transakcija uključuje poslovanje.

Djelomičan dobitak ili gubitak priznaje se kada transakcija uključuje imovinu koja se ne odnosi na poslovanje, čak iako je ta imovina u ovisnom društvu.

- **Dodatak MRS-u 27, 'Odvojeni financijski izvještaji' vezano za metodu udjela (na snazi za godišnja razdoblja koja počinju na dan ili nakon 1. siječnja 2016. godine)**

Dodatak omogućuje subjektima da prilikom iskazivanja ulaganja u ovisna društva, zajedničke pothvate i pridružena društva koriste metodu udjela u svojim odvojenim tj. nekonsolidiranim financijskim izvještajima.

- **MSFI 14, 'Odgođeno priznavanje prihoda i rashoda u sustavu reguliranih cijena' (na snazi za godišnja razdoblja koja počinju na dan ili nakon 1. siječnja 2016. godine)**

Ovaj standard dopušta društvima koja po prvi put primjenjuju MSFI-jeve da prilikom usvajanja MSFI-jeva nastave priznavati iznose vezane za reguliranje cijena u skladu sa zahtjevima prijašnjih općeprihvaćenih računovodstvenih načela. Međutim, kako bi se poboljšala usporedivost sa subjektima koji već primjenjuju MSFI-jeve i ne priznaju takve iznose, standard zahtijeva da se učinak reguliranja cijena iskaže odvojeno od ostalih stavki.

- **Godišnja poboljšanja u 2014. godini (na snazi za godišnja razdoblja koja počinju na dan ili nakon 1. srpnja 2016. godine)**

Ova godišnja poboljšanja dopunjuju standarde iz izvještajnog ciklusa od 2012. - 2014. godine. Uključene su sljedeće promjene na četiri standarda:

MSFI 5 - dodatak pojašnjava da, kada se imovina (ili grupa za otuđenje) reklasificira iz kategorije 'namijenjena prodaji' u kategoriju 'namijenjena distribuciji' ili obratno, navedeno ne predstavlja promjenu u planu prodaje ili distribucije i ne mora se iskazati kao takva. To znači da se imovina (ili grupa za otuđenje) ne treba ponovno iskazati u financijskim izvještajima, kao da nikada nije bila klasificirana u kategoriji 'namijenjena prodaji' ili 'namijenjena distribuciji' jednostavno zato što se način otuđenja promijenio. Dodatak također pojašnjava da su smjernice o promjenama u planu prodaje treba primijeniti na imovinu (ili grupu za otuđenje) koja prestaje biti namijenjena za distribuciju, ali nije reklasificirana kao 'namijenjena prodaji'.

- MSFI 7 - postoje dva dodatka:

Uslužni ugovori - Ako subjekt prenese financijsku imovinu trećoj osobi pod uvjetima koji omogućuju da prenositelj prestaje priznavati imovinu, MSFI 7 zahtijeva objavljivanje svih vrsta kontinuiranog sudjelovanja koje još uvijek može postojati od strane subjekta u prenesenoj imovini. Standard daje smjernice o tome što se podrazumijeva pod kontinuiranim sudjelovanjem. Dodatak se primjenjuje prospektivno s mogućnošću retroaktivne primjene. Postoji značajan dodatak MSFI-ju 1 koji pruža istu olakšicu društvima koja prvi put primjenjuju MSFI-jeve

- Financijski izvještaji za razdoblja tijekom godine - dodatak pojašnjava da dodatno objavljivanje koje zahtijevaju dodaci MSFI-ju 7, 'Objavljivanje - Prijeboj financijske imovine i financijskih obveza' nije izričito potrebno za sva razdoblja tijekom godine osim ako to zahtijeva MRS 34. Ovaj dodatak se primjenjuje retroaktivno.

MRS 19 - dodatak pojašnjava da je prilikom određivanja diskontne stope za obveze nakon zaposlenja važna valuta u kojoj su obveze izražene, a ne zemlja u kojoj su nastale. Procjena da li postoji razvijeno tržište visokokvalitetnih korporativnih obveznica temelji se na korporativnim obveznicama u toj valuti, a ne na korporativnim obveznicama u određenoj zemlji. Slično tome, kada ne postoji razvijeno tržište kvalitetnih korporativnih obveznica u toj valuti, treba koristiti državne obveznice u relevantnoj valuti. Dodatak se primjenjuje retroaktivno, ali je ograničen na početak najranije prikazanog razdoblja.

MRS 34 - dodatak pojašnjava referencu u standardu na 'informacije koje su objavljene drugdje u financijskim izvještajima'. Dodatak također nadopunjuje MRS 34 na način da zahtijeva upućivanje u financijskim izvještajima za razdoblje tijekom godine na mjesto gdje se ta informacija nalazi. Dodatak se primjenjuje retroaktivno.

- **MSFI 15 'Prihodi od ugovora s kupcima' (na snazi za godišnja razdoblja koja počinju na dan ili nakon 1. siječnja 2017. godine)**

Ovo je konvergirani standard o priznavanju prihoda. Zamjenjuje MRS 11, 'Ugovori o izgradnji', MRS 18, 'Prihodi' i povezana tumačenja. Prihodi se priznaju kada kupac stječe kontrolu nad robom ili uslugama. Kupac preuzima kontrolu kada ima mogućnost upravljati korištenjem i primiti koristi od robe ili usluga.

Temeljno načelo MSFI-ja 15 je to da subjekt priznaje prihode kako bi prikazao transfer obećane robe ili usluga korisnicima u iznosu koji odražava naknadu na koju subjekt smatra da ima pravo u zamjenu za tu robu ili usluge.

Subjekt priznaje prihode u skladu s tim temeljnim načelom primjenom sljedećih koraka:

1. korak: utvrditi ugovor(e) s kupcem
2. korak: utvrditi obveze izvršenja u ugovoru
3. korak: utvrditi cijenu transakcije
4. korak: dodijeliti cijenu transakcije obvezama izvedbe u ugovoru
5. korak: priznati prihode kada se ispuni obveza izvedbe (ili tijekom ispunjavanja obveze)

Bilješke uz financijske izvještaje - nastavak

MSFI 15 također uključuje kohezivan skup zahtjeva za objavljivanjem koji će rezultirati time da subjekt korisnicima financijskih izvještaja pruža sveobuhvatne informacije o prirodi, iznosu, vremenu i neizvjesnosti prihoda i novčanih tokova koji proizlaze iz ugovora subjekta s kupcima.

■ **MSFI 9 Financijski instrumenti (na snazi za godišnja razdoblja koja počinju na dan ili nakon 1. siječnja 2018. godine)**

Cjelovita verzija MSFI-a 9 zamjenjuje većinu smjernica MRS-a 39 Financijski instrumenti: Priznavanje i mjerenje. MSFI 9 zadržava, ali pojednostavljuje model miješanog mjerenja i utvrđuje tri primarne kategorije mjerenja financijske imovine: amortizirani trošak, fer vrijednost kroz ostalu sveobuhvatnu dobit i fer vrijednost u računu dobiti i gubitka. Osnova klasifikacije ovisi o poslovnom modelu subjekta i ugovornim karakteristikama novčanog tijeka financijske imovine. Ulaganja u vlasničke instrumente moraju se mjeriti po fer vrijednosti u računu dobiti i gubitka uz neopozivu opciju na početku kako bi se iskazale promjene u fer vrijednosti u ostaloj sveobuhvatnoj dobiti. Sada postoji novi model očekivanih kreditnih gubitaka koji zamjenjuje model nastalih gubitaka od umanjenja vrijednosti koji se koristi u MRS-u 39.

Za financijske obveze nije bilo promjena u klasifikaciji i mjerenju osim za priznavanje promjena u vlastitom kreditnom riziku u ostaloj sveobuhvatnoj dobiti, za obveze određene po fer vrijednosti u računu dobiti i gubitka.

MSFI 9 ublažava zahtjeve za učinkovitošću zaštite. Ono zahtijeva ekonomski odnos između zaštićene stavke i instrumenta zaštite, te da 'zaštićeni omjer' bude jednak onome koji Uprava stvarno koristi za potrebe upravljanja rizicima. Sveobuhvatna dokumentacija je još uvijek potrebna, ali se razlikuje od one koja se trenutno priprema prema MRS-u 39.

a) Priznavanje prihoda

Prihodi se sastoje od fer vrijednosti primljene naknade ili potraživanja za prodane proizvode, robu ili usluge tijekom redovnog poslovanja Društva i iskazani su u iznosima koji su umanjeni za porez na dodanu vrijednost, trošarine, procijenjene povrate, rabate i diskonte.

Prodaja robe i proizvoda

Prihod od prodaje robe i vlastitih proizvoda priznaje se kada su zadovoljeni svi sljedeći uvjeti:

- Društvo je prenijelo na kupca značajne rizike i koristi od vlasništva nad robom i proizvodima;
- Društvo ne zadržava stalno sudjelovanje u upravljanju, do stupnja koji se obično povezuje s vlasništvom niti ima kontrolu nad prodajom robe;
- Iznos prihoda može se pouzdano izmjeriti;
- Vjerojatno je da će ekonomske koristi povezane s transakcijom pritjecati u Društvo; i
- Troškovi, koji su nastali ili će nastati u svezi prodaje, mogu se pouzdano izmjeriti.

Prihodi od usluga priznaju se u razdoblju u kojem su izvršene, sukladno stupnju dovršenosti određene transakcije koji se procjenjuje na temelju stvarno izvršene usluge u odnosu na ukupne usluge koje se trebaju izvršiti.

b) Financijski prihodi i troškovi

Financijski prihodi i troškovi obuhvaćaju obračunatu kamatu na kredite i zajmove primjenom metode efektivne kamatne stope, potraživanja za kamate na uložena sredstva, prihode od dividendi, dobitke i gubitke od tečajnih razlika, dobitke i gubitke od financijske imovine po fer vrijednosti u računu dobiti i gubitka.

Prihod od kamate se priznaje u računu dobiti i gubitka primjenom metode obračunatih prihoda, koristeći efektivnu kamatnu stopu. Prihod od dividendi ili udjela u dobiti priznaje se u računu dobiti i gubitka na datum kada je ustanovljeno pravo Društva na isplatu dividende/udjela u dobiti.

Financijski trošak sastoji se od troška obračunatih kamata na pozajmice, promjena fer vrijednosti financijske imovine iskazane po fer vrijednosti u računu dobiti i gubitka, gubitaka od umanjenja vrijednosti financijske imovine, gubitaka od tečajnih razlika.

Troškovi posudbe koji se direktno odnose na kupnju, izgradnju ili proizvodnju kvalificiranog sredstva kapitaliziraju se tijekom razdoblja koje je neophodno za dovršenje i pripremu sredstva za njegovu namjeravanu upotrebu ili prodaju. Ostali troškovi posudbe priznaju se u računu dobiti i gubitka koristeći metodu efektivne kamatne stope.

c) Porezi

Društvo iskazuje poreznu obvezu u skladu sa hrvatskim propisima. Porez na dobit za tekuću godinu sadržava tekući i odgođeni porez.

Tekući porez je očekivani porez koji se plaća na oporezivu dobit tekuće godine, koristeći poreznu stopu koja je na snazi na datum bilance.

Odgođeni porezi proizlaze iz privremenih razlika između vrijednosti imovine i obveza iskazanih u financijskim izvještajima od vrijednosti iskazanih za potrebe utvrđivanja osnovice poreza na dobit. Odgođena porezna imovina za neiskorištene porezne gubitke i neiskorištene porezne olakšice priznaje se ukoliko postoji vjerojatnost da će se u budućnosti ostvariti oporeziva dobit temeljem koje će se iskoristiti odgođena porezna imovina. Odgođena porezna imovina i obveze obračunavaju se uz primjenu stope poreza na dobit primjenjive na period kada će se ta imovina ili obveze realizirati.

Tekući i odgođeni porez priznaju se kao rashod ili prihod u računu dobiti i gubitka, osim kada se odnose na stavke koje se direktno priznaju na kapitalu, kada se i porez također priznaje direktno na kapitalu.

d) Informacije o segmentima

Poslovni segmenti se iskazuju na način koji je usklađen sa internim izvještavanjem prema glavnim donositeljima odluka. Kao glavni donositelj odluka, koji je odgovoran za alokaciju resursa i procjenu uspješnosti poslovanja poslovnih segmenata, određen je upravni/nadzorni odbor koji donosi strateške odluke.

Bilješke uz financijske izvještaje - nastavak

Uprava Društva poslovanje promatra kao jedan poslovni segment u cjelini dok samo prihode od prodaje promatra kroz dva poslovna segmenta: Srednji energetske transformatori i Distributivni transformatori kako je prikazano u Bilješci 4.

e) Zarada po dionici

Društvo prikazuje podatke o osnovnoj i razrijeđenoj zaradi po dionici za redovne dionice. Osnovna zarada po dionici se računa dijeleći dobit ili gubitak za godinu pripadajuću držateljima redovnih dionica, s ponderiranim prosječnim brojem redovnih dionica tijekom razdoblja.

Razrijeđena zarada po dionici se računa dijeleći dobit ili gubitak za godinu pripadajuću držateljima redovnih dionica, s ponderiranim prosječnim brojem redovnih dionica tijekom razdoblja umanjnim za potencijalne dionice realizirane po opcijama.

f) Raspodjela dividendi

Dividende se priznaju u izvještaju o promjenama kapitala (glavnice) i prikazuju kao obveza u razdoblju u kojem su odobrene od strane dioničara Društva.

g) Transakcije u stranim valutama

Transakcije u stranim valutama početno se preračunavaju u hrvatske kune primjenom tečajeva na datum transakcije. Novčana sredstva, potraživanja i obveze iskazani u stranim valutama naknadno se preračunavaju po tečajevima na datum bilance. Dobici i gubici nastali preračunavanjem uključuju se u račun dobiti i gubitka za tekuću godinu. Negativne i pozitivne tečajne razlike nastale preračunavanjem uključuju se u račun dobiti i gubitka za tekuću godinu i iskazane su u bilješkama 12 i 13 u bruto iznosima (u navedene iznose uključene su tečajne razlike iz osnovnog poslovanja kao i tečajne razlike po kreditima).

h) Dugotrajna nematerijalna i materijalna imovina

Dugotrajna nematerijalna i materijalna imovina početno je iskazana po trošku nabave koji uključuje kupovnu cijenu, uključujući uvozne pristojbe i nepovratne poreze nakon odbitka trgovačkih popusta i rabata, kao i sve troškove koji se izravno mogu pripisati dovođenju imovine na mjesto i u radno stanje za namjeravanu upotrebu.

Dugotrajna nematerijalna i materijalna imovina priznaje se ako je vjerojatno da će buduće ekonomske koristi koje se mogu pripisati imovini pritićati u Društvo i ako se trošak nabave imovine može pouzdano utvrditi.

Nakon početnog priznavanja, imovina se iskazuje po njezinu trošku nabave umanjnom za akumuliranu amortizaciju i akumulirane gubitke od umanjenja vrijednosti.

Troškovi tekućeg održavanja i popravaka, zamjene, te investicijskog održavanja manjeg obima priznaju se kao rashod razdoblja u kojem su nastali. U situacijama gdje je jasno da su troškovi rezultirali povećanjem budućih očekivanih ekonomskih koristi koje se trebaju ostvariti uporabom imovine iznad njenih izvorno procijenjenih mogućnosti, oni se kapitaliziraju, odnosno uključuju u knjigovodstvenu vrijednost tog sredstva. Dobici i gubici temeljem rashodovanja ili prodaje imovine iskazuju se u računu dobiti i gubitka u razdoblju u kojem su nastali.

Amortizacija imovine započinje kad je imovina spremna za upotrebu, tj. kad se nalazi na lokaciji i u uvjetima potrebnim za korištenje. Amortizacija imovine prestaje kad je imovina u potpunosti amortizirana ili je razvrstana kao imovina koja se drži za prodaju. Amortizacija se obračunava tako da se trošak nabave svakog pojedinačnog sredstva, izuzev zemljišta i dugotrajne nematerijalne i materijalne imovine u pripremi, otpisuje tijekom procijenjenog vijeka uporabe sredstva primjenom pravocrtne metode.

	Stopa amortizacije (od - do)
Koncesije, patenti, licencije, software i dr.	25%
Građevinski objekti	3% - 5%
Postrojenja i oprema	5% - 25%
Alati	5% - 25%

Umanjenje vrijednosti nekretnina, postrojenja i opreme

Na svaki datum bilance Društvo analizira sadašnju vrijednost nekretnina, postrojenja i opreme kako bi procijenilo da li postoje pokazatelji da vrijednost nekog sredstva treba biti umanjena. Ako takvi pokazatelji postoje, Društvo procjenjuje nadoknadiivi iznos sredstva kako bi utvrdilo iznos gubitka od umanjenja imovine (ukoliko on postoji). Ukoliko nije moguće procijeniti nadoknadiivi iznos pojedinog sredstva, Društvo procjenjuje nadoknadiivi iznos jedinice koja stvara novac kojoj to sredstvo pripada. Kada se temelj raspodjele može utvrditi na razumnoj i dosljednoj osnovi, sredstva se također raspoređuju na pojedinu jedinicu koja stvara novac, a ukoliko to nije moguće, sredstva se raspoređuju na najmanje jedinice Društva koje stvaraju novac i za koje se raspodjela može utvrditi na razumnoj i dosljednoj osnovi.

Nadoknadiivi iznos jest viši iznos fer vrijednosti umanjene za troškove prodaje i vrijednosti sredstva u upotrebi. Pri utvrđivanju vrijednosti u upotrebi, procijenjeni budući novčani tokovi se diskontiraju na sadašnju vrijednost primjenjujući diskontnu stopu prije poreza koja odražava tekuće tržišne procjene sadašnje vrijednosti novca i rizika specifičnih za pojedino sredstvo.

Ako je nadoknadiivi iznos sredstva (ili jedinice koja stvara novac) manji od knjigovodstvenog iznosa, knjigovodstveni iznos sredstva (ili jedinice koja stvara novac) umanjuje se do njegovog nadoknadiivog iznosa. Gubitak od umanjenja imovine priznaje se odmah kao

Bilješke uz financijske izvještaje - nastavak

rashod u računu dobiti i gubitka, osim za revaloriziranu imovinu gdje se gubici prvo umanjuju na teret pripadajućih revalorizacijskih rezervi unutar ostale sveobuhvatne dobiti.

i) Najmovi

Najmovi se klasificiraju kao financijski najmovi ako se prenose gotovo svi rizici i koristi povezani s vlasništvom na najmprimca. Svi ostali najmovi klasificiraju se kao poslovni najmovi.

Financijske najmove početno se priznaje u bilanci najmprimca kao imovinu i obveze po iznosima jednakim fer vrijednosti iznajmljenih sredstava ili ako je niže po sadašnjoj vrijednosti minimalnih plaćanja najma. Pripadajuća obveza prema najmodavcu uključena je u bilancu kao obveza za financijski leasing.

Plaćanje najamnine raspodjeljuje se između financijskog troška i smanjenja nepodmirene obveze kako bi se postigla ista periodična kamatna stopa na preostali iznos obveze. Financijski troškovi priznaju se direktno u računu dobiti i gubitka.

Poslovni najam priznaje se kao rashod u računu dobiti i gubitka na ravnomjernoj osnovi tijekom razdoblja najma.

j) Financijska imovina i financijske obveze

Financijska imovina

Ulaganja se priznaju i prestaju priznavati na datum trgovanja gdje je kupnja i prodaja financijskog sredstva određena ugovorom čije odredbe zahtijevaju da se to sredstvo isporuči u okviru određenoga vremena uređenog od strane tržišta; početno se mjere po fer vrijednosti uvećanoj za transakcijske troškove, osim u slučaju financijske imovine koja se vodi po fer vrijednosti u računu dobiti i gubitka, koja se inicijalno mjeri po fer vrijednosti.

Financijska imovina klasificira se u slijedeće kategorije:

■ “Po fer vrijednosti kroz račun dobiti i gubitka (FVRDIG)”

Financijska imovina se klasificira kao FVRDIG kada je namijenjena trgovanju ili je definirana od strane Društva kao takva. Ova se financijska imovina mjeri po fer vrijednosti, a svaka ostvarena dobit ili gubitak priznaju se u računu dobiti i gubitka. Svi derivativni financijski instrumenti spadaju u ovu kategoriju, osim ako su određeni i učinkoviti kao instrumenti zaštite (hedging) u kojem slučaju se primjenjuje računovodstvo zaštite.

■ “Ulaganja koja se drže do dospelja”

Mjenice i zadužnice s fiksnim ili utvrdim iznosom plaćanja i fiksnim dospeljem za koje Društvo ima pozitivnu namjeru i mogućnost držati ih do dospelja klasificiraju se kao ulaganja koja se drže do dospelja. Ulaganja koja se drže do dospelja evidentiraju se po amortiziranom trošku primjenom metode efektivne kamatne stope umanjeno za sva umanjena vrijednosti, s prihodima priznatima na temelju efektivnog prinosa.

■ “Financijska imovina raspoloživa za prodaju”

Financijska imovina raspoloživa za prodaju je ne-derivativna financijska imovina koja je ili određena za ovu kategoriju ili se ne može uključiti ni u koju drugu gore navedenu kategoriju financijske imovine. Ova se imovina iskazuje po fer vrijednosti. Dobici i gubici nastali uslijed promjena u fer vrijednosti priznaju se unutar ostale sveobuhvatne dobiti, u revalorizacijskim rezervama tog ulaganja, osim gubitka od umanjenja, kamata izračunatih primjenom metode efektivne kamatne stope te pozitivnih i negativnih tečajnih razlika na monetarnim sredstvima, koji se priznaju direktno u računu dobiti i gubitka. Ukoliko je financijska imovina otuđena ili ju je potrebno umanjiti, kumulativni dobiti i gubici, koji su prethodno priznati unutar ostale sveobuhvatne dobiti u revalorizacijskim rezervama nastalima od ulaganja, priznaju se u računu dobiti i gubitka.

■ “Zajmovi i potraživanja”

Potraživanja od kupaca, zajmovi i ostala potraživanja s fiksnim ili utvrdim iznosom plaćanja koja ne kotiraju na aktivnom tržištu klasificiraju se kao zajmovi i potraživanja. Zajmovi i potraživanja mjere se po amortiziranom trošku primjenom metode efektivne kamatne stope umanjeno za sva umanjena vrijednosti imovine. Prihod od kamata priznaje se primjenom efektivne kamatne stope osim za kratkoročna potraživanja gdje priznavanje kamata nije materijalno značajno.

Umanjenje vrijednosti financijske imovine

Na svaki datum bilance Društvo procjenjuje postoje li pokazatelji o umanjenju vrijednosti financijske imovine, osim one imovine klasificirane kao imovina po fer vrijednosti kroz račun dobiti i gubitka. Vrijednost financijske imovine umanjuje se ako postoji objektivan dokaz o umanjenju njezine vrijednosti kao rezultat jednog ili više događaja nastalih nakon početnog priznavanja imovine, kad taj događaj utječe na procijenjene buduće novčane tokove od financijske imovine.

Za pojedine kategorije financijske imovine, kao što su potraživanja od kupaca, pojedinačno procijenjena imovina za koju ne postoji objektivan dokaz o umanjenju vrijednosti naknadno se uključuje u grupu financijske imovine i za nju se zajednički procjenjuje potreba za umanjenjem. Objektivan dokaz o umanjenju vrijednosti portfelja potraživanja može uključivati prijašnje iskustvo Društva vezano za naplatu potraživanja, povećanje broja zakašnjelih plaćanja u portfelju nakon isteka prosječnog odobrenog perioda od 60 dana te uočene promjene u državnim i lokalnim ekonomskim uvjetima koje utječu na zakašnjenje naplate potraživanja.

Prestanak priznavanja financijske imovine

Društvo prestaje priznavati financijsku imovinu samo i isključivo ako ugovorna prava na novčane tokove od financijske imovine isteknu, ili ako ono prenese financijsku imovinu i sve značajne rizike i koristi povezane sa vlasništvom nad tom financijskom imovinom drugom društvu.

Bilješke uz financijske izvještaje - nastavak

Financijske obveze i vlasnički instrumenti izdani od strane Društva

Klasifikacija kao obveza ili kao kapital

Dužnički i vlasnički instrumenti klasificiraju se ili kao financijske obveze ili kao kapital u skladu sa suštinom ugovornog sporazuma.

Vlasnički instrumenti

Vlasnički instrument je svaki ugovor koji dokazuje udio u ostatku imovine Društva nakon oduzimanja svih njegovih obaveza. Vlasnički instrumenti izdani od strane Društva priznaju se kao razlika između primitaka i direktnih troškova izdavanja.

Dionički kapital

a. Redovne dionice

Dionički kapital predstavlja nominalnu vrijednost izdanih dionica.

Kapitalna dobit uključuje premiju ostvarenu prilikom izdavanja dionica. Bilo koji transakcijski troškovi povezani sa izdavanjem redovnih dionica priznaju se kao smanjenje kapitala.

b. Otkup dioničkog kapitala

Iznos naknade plaćene za otkup dioničkog kapitala, uključujući direktne zavisne troškove, priznaje se kao umanjeње u kapitalu i rezervama. Otkupljene dionice klasificiraju se kao vlastite dionice i predstavljaju odbitnu stavku od ukupnog kapitala i rezervi.

Financijsko jamstvo ugovorene obveze

Financijsko jamstvo ugovorene obveze se inicijalno mjeri po njihovoj fer vrijednosti i naknadno se mjeri po višoj vrijednosti:

- iznosa obveze iz ugovora utvrđenoj u skladu s MRS-om 37 Rezerviranja, potencijalne obveze i potencijalna imovina; i
- inicijalno priznatog iznosa umanjenog, ukoliko je potrebno, za odgovarajući kumulativni efekt priznat u skladu s politikom priznavanja prihoda (dividende i kamatni prihodi).

Financijske obveze po fer vrijednosti kroz račun dobiti i gubitka

Financijske se obveze klasificiraju kao financijske obveze po fer vrijednosti u računu dobiti i gubitka kada su ili namijenjene trgovanju ili su definirane od strane Društva kao takve.

Financijska obveza iskazana po fer vrijednosti kroz račun dobiti i gubitka mjeri se po njezinoj fer vrijednosti, a pripadajuća dobit ili gubitak priznaju se u računu dobiti i gubitka. Neto dobitak ili gubitak priznat u računu dobiti i gubitka uključuje i kamatu plaćenu na financijsku obvezu.

Ostale financijske obveze

Ostale financijske obveze, uključujući zajmove, inicijalno se mjere po fer vrijednosti, umanjenoj za transakcijske troškove.

Ostale financijske obveze se naknadno mjere po amortiziranom trošku koristeći metodu efektivne kamatne stope, s kamatnim troškom priznatim na temelju efektivnog prinosa.

Metoda efektivne kamatne stope je metoda izračuna amortiziranog troška financijske obveze i raspoređivanja troška kamata tijekom određenog razdoblja. Efektivna kamatna stopa je kamatna stopa koja točno diskontira procijenjena buduća novčana plaćanja kroz očekivani vijek trajanja financijskog instrumenta ili, gdje je prikladnije, kroz kraće razdoblje.

Prestanak priznavanja financijske obveze

Društvo prestaje priznavati financijsku obvezu samo i isključivo ako je ista podmirena, otpisana ili istekla.

Upravljanje financijskim rizicima kao i objave sukladno MSFI-u 7 objavljene su u bilješci 39 ovih financijskih izvještaja.

k) Ulaganja u pridružena društva

Pridružena društva su ona društva u kojima Društvo ima značajan utjecaj, ali ne i kontrolu što u pravilu uključuje 20% do 50% prava glasa.

Ulaganja u pridružena društva iskazana su po metodi troška u ovim financijskim izvještajima Društva, umanjenoj za eventualni gubitak od umanjenja vrijednosti.

Društvo ne prezentira dodatno financijske izvještaje u kojima je ulaganje u pridruženo društvo obračunato primjenom metode udjela zbog toga što udio u tom društvu nije značajan na razini financijskih izvještaja Društva te se to pridruženo društvo vodi po metodi udjela u konsolidiranim financijskim izvještajima Končar grupe u kojima se iskazuju i sve potrebne objave za pridruženo društvo sukladno zahtjevima standarda.

l) Zalihe

Zalihe se iskazuju po trošku ili neto utrživoj vrijednosti, ovisno o tome koja je niža. U trošak zaliha potrebno je uključiti sve troškove nabave, troškove konverzije i druge troškove nastale dovođenjem zaliha na sadašnju lokaciju i sadašnje stanje. Trošak se utvrđuje primjenom metode prosječnog ponderiranog troška.

Neto utrživa prodajna vrijednost je procijenjena prodajna cijena u toku redovnog poslovanja umanjena za procijenjene troškove dovršenja i procijenjene troškove koji su nužni za obavljanje prodaje.

U slučajevima kada je potrebno svesti vrijednost zaliha na neto utrživu prodajnu vrijednost obavlja se ispravak vrijednosti zaliha na teret računa dobiti i gubitka za tekuću godinu. Sitan inventar, ambalaža i auto-gume se otpisuju 100% kada se daju u uporabu.

m) Potraživanja

Potraživanja se početno mjere po fer vrijednosti. Na svaki datum bilance, potraživanja, čija se naplata očekuje u razdoblju dužem od godinu dana, se iskazuju po amortiziranom trošku primjenom metode efektivne kamatne stope umanjenoj za gubitak od umanjenja vrijednosti. Kratkotrajna potraživanja iskazuju se po početno priznatom nominalnom iznosu umanjenoj za odgovarajući iznos ispravka vrijednosti za procijenjene nenaplative iznose i umanjenja vrijednosti.

Bilješke uz financijske izvještaje - nastavak

Vrijednost potraživanja se umanjuje i gubici od umanjenja vrijednosti nastaju samo i isključivo ako postoji objektivni dokaz o umanjenju vrijednosti proizlazeći iz jednog ili više događaja nastalih nakon početnog priznavanja imovine kada taj događaj utječe na procijenjene buduće novčane tokove od potraživanja koji mogu biti pouzdano utvrđeni. Na svaki datum bilance procjenjuje se postoji li objektivni dokaz o umanjenju vrijednosti pojedinog potraživanja. Ako postoji objektivni dokaz o umanjenju vrijednosti potraživanja, iznos gubitka mjeri se kao razlika između knjigovodstvene vrijednosti i procijenjenih budućih novčanih tokova. Knjigovodstvena vrijednost potraživanja će se umanjiti direktno ili upotrebom odvojenog konta ispravka vrijednosti. Iznos gubitka se priznaje na teret računa dobiti i gubitka za tekuću godinu.

n) Novac i novčani ekvivalenti

Novac obuhvaća depozite po viđenju u bankama, novac u blagajni, te depozite i vrijednosne papire unovčive po pozivu ili najkasnije u roku od tri mjeseca.

o) Posudbe

Posudbe se početno priznaju po fer vrijednosti, umanjenoj za troškove transakcije. U budućim razdobljima, posudbe se iskazuju po amortiziranom trošku; sve razlike između primitaka (umanjenih za troškove transakcije) i otkupne vrijednosti priznaju se u izvještaju o sveobuhvatnoj dobiti tijekom razdoblja trajanja posudbe, koristeći metodu efektivne kamatne stope.

Posudbe se klasificiraju kao kratkoročne obveze, osim ako Društvo ima bezuvjetno pravo odgoditi podmirenje obveze najmanje 12 mjeseci nakon datuma izvještavanja.

p) Rezerviranja

Rezerviranja se priznaje onda i samo onda ako Društvo ima sadašnju obvezu kao rezultat prošlog događaja i ako je vjerojatno da će podmirenje obveze zahtijevati odljev resursa s ekonomskim koristima i ako se pouzdanom procjenom može utvrditi iznos obveze. Rezerviranja se preispituju na svaki datum bilance i usklađuju prema najnovijim najboljim procjenama.

Rezerviranja su utvrđena za troškove popravaka u garantnim rokovima i troškove nagrada zaposlenicima za dugogodišnje zaposlenje i umirovljenje (redovite jubilarne nagrade i otpremnine).

Rezerviranja za jamstva su priznata u trenutku kada su temeljni proizvodi prodani. Rezervacija se temelji na osnovu procjena i iskustva Društva i drugih proizvođača energetskih transformatora unutar Grupe i procjeni mogućih rješenja protiv njihovih povezanih vjerojatnosti.

Rezerviranje troškova nagrada zaposlenicima za dugogodišnje zaposlenje i umirovljenje (redovite jubilarne nagrade i otpremnine) utvrđeno je kao sadašnja vrijednost budućih odljeva novca koristeći diskontnu stopu koja odgovara kamatnoj stopi na državne obveznice.

q) Primanja zaposlenih

(i) Doprinosi u obvezni mirovinski fond

U toku redovnog poslovanja prilikom isplata plaća Društvo u ime svojih zaposlenika koji su članovi obveznih mirovinskih fondova obavlja redovita plaćanja doprinosa sukladno zakonu. Obvezni mirovinski doprinosi fondovima iskazuju se kao dio troška plaća kada se obračunaju. Društvo nema dodatni mirovinski plan te stoga nema nikakvih drugih obveza u svezi s mirovinama zaposlenika.

(ii) Dugoročna primanja zaposlenih

Društvo ima obveze prema zaposlenima prilikom prestanka zaposlenja u Društvo (prilikom odlaska u mirovinu, otkaza ili dobrovoljnog odlaska). Društvo priznaje obvezu za ova dugoročna primanja radnika ravnomjerno u razdoblju u kojem je primanje ostvareno, na temelju stvarnog broja godina radnog staža. Obveza za dugoročna primanja radnika mjeri se korištenjem pretpostavki o broju radnika kojima navedena primanja treba isplatiti, procijenjenom trošku navedenih primanja te diskontnoj stopi.

(iii) Kratkoročna primanja zaposlenih - bonusi

Obveze za bonuse zaposlenika priznaju se kao rezerviranja troškova na temelju formalnog plana Društva, kada se na temelju ranijih iskustava Uprave, odnosno ključnih zaposlenika, može realno očekivati da će bonusi biti isplaćeni te kada se iznos bonusa može procijeniti prije objave financijskih izvještaja. Za obveze za bonuse se očekuje da će biti podmirene kroz 12 mjeseci od datuma bilance, a priznaju se u iznosu za koji se očekuje da će biti isplaćen.

r) Potencijalna imovina i obveze

Potencijalne obveze se ne priznaju u financijskim izvještajima, nego se samo objavljuju u bilješkama uz financijske izvještaje.

Potencijalna imovina se ne priznaje u financijskim izvještajima, već se priznaje u trenutku kada postane vjerojatan priljev gospodarskih koristi.

s) Događaji nakon datuma bilance

Događaji nakon datuma bilance koji pružaju dodatne informacije o položaju Društva na datum bilance (događaji koji imaju za učinak usklađenja) priznaju se u financijskim izvještajima. Oni događaji koji nemaju za posljedicu usklađenja objavljeni su u bilješkama uz financijske izvještaje ako su od materijalnog značaja.

t) Usporedne informacije i reklasifikacije

Tamo gdje je bilo potrebno, usporedni podaci su reklasificirani kako bi se postigla dosljednost u prikazivanju podataka s podacima tekuće financijske godine i ostalim podacima.

Bilješke uz financijske izvještaje - nastavak

3. KLJUČNE RAČUNOVODSTVENE PROCJENE

Procjene se kontinuirano vrednuju i zasnivaju se na iskustvu i drugim čimbenicima, uključujući očekivanja budućih događaja za koje se smatra da su prihvatljiva pod postojećim okolnostima. Društvo izrađuje procjene i stvara pretpostavke vezane za budućnost. Proizašle računovodstvene procjene su, po definiciji, u rijetkim slučajevima izjednačene sa stvarnim rezultatima. U nastavku se navode procjene i pretpostavke koje bi mogle uzrokovati značajan rizik usklađivanja knjigovodstvenih iznosa imovine i obveza u sljedećoj financijskoj godini:

a) ispravak vrijednosti zaliha

Društvo vrši ispravak vrijednosti zaliha za sve zalihe kod kojih je knjigovodstvena vrijednost veća od tržišne tj. vrijednosti koja se može realizirati.

b) rezerviranja za garantne rokove

Društvo za svoje proizvode daje garancije u trajanju od prosječno 3 godine. Uprava procjenjuje rezerviranja za buduće naknade po garancijama na temelju povijesnih informacija. Čimbenici koji mogu utjecati na informacije o procijenjenim tražbinama uključuju uspješnost inicijativa Društva za poboljšanje kvalitete proizvoda i troškovi rezervnih dijelova i rada.

4. PRIHODI OD PRODAJE

	2014./HRK	2013./HRK
Prihodi od prodaje robe u inozemstvu	563.558.578	512.884.112
Prihodi od prodaje robe u zemlji	148.619.603	133.138.686
Ukupno	712.178.181	646.022.798

Prihodi od prodaje u zemlji i inozemstvu uključuju i prihode od prodaje povezanim društvima kako je prikazano u bilješci 38.

Prihodi od prodaje po segmentima u 2014. godini:

	Srednji Energetski transformatori HRK	Distributivni transformatori HRK	Ukupno HRK
Prihodi od prodaje nepovezanim društvima	385.978.941	242.101.477	628.080.418
Prihodi od prodaje povezanim društvima	36.229.911	47.867.852	84.097.763
Ukupno	422.208.852	289.969.329	712.178.181

Prihodi od prodaje po segmentima u 2013. godini:

	Srednji Energetski transformatori HRK	Distributivni transformatori HRK	Ukupno HRK
Prihodi od prodaje nepovezanim društvima	373.587.398	204.462.028	528.049.426
Prihodi od prodaje povezanim društvima	27.894.238	40.079.134	67.973.372
Ukupno	401.481.636	244.541.162	646.022.798

Bilješke uz financijske izvještaje - nastavak

5. OSTALI POSLOVNI PRIHODI

	2014./HRK	2013./HRK
Prihod od ukidanja rezerviranja	10.064.737	873.156
Prihod od naplaćenih penala, nagrada i slično	945.546	131.378
Prihod od ispravka vrijednosti otpisanih zaliha	882.687	728.437
Prihod od odobrenih popusta, rabata i slično	264.395	486.612
Prihod od prodaje dugotrajne imovine	172.283	1.388.930
Prihod od naknade šteta	100.495	264.358
Viškovi	70.020	314.711
Ostali prihodi	1.820.009	658.593
Ukupno	14.320.172	4.846.175

6. TROŠKOVI MATERIJALA I ENERGIJE

	2014./HRK	2013./HRK
Utrošene sirovine i materijal	489.689.581	398.727.825
Utrošena energija	6.293.913	6.587.719
Trošak sitnog inventara	981.076	1.002.516
Ukupno	496.964.570	406.318.060

7. TROŠKOVI USLUGA

	2014./HRK	2013./HRK
Usluge transporta	18.767.785	19.665.970
Vanjske usluge pri izradi i prodaji dobara i usluga	8.362.384	10.209.669
Troškovi agentskih provizija	7.559.084	7.305.368
Usluge održavanja (servisne usluge)	5.028.304	6.107.149
Naknada za korištenje žiga i imena Končar d.d.	4.277.697	4.162.970
Usluge reprezentacije	2.974.149	2.535.771
Usluge telefona, pošte i sl.	2.375.684	1.708.368
Usluga ustupanja radnika	2.525.108	387.659
Usluge najma i zakupnina	1.497.570	1.592.834
Intelektualne i osobne usluge	1.187.148	1.218.799
Komunalne usluge	714.324	707.906
Usluge promidžbe i troškovi sajmova	878.733	680.040
Ostali vanjski troškovi	3.627.185	3.785.975
Ukupno	59.775.155	60.068.478

Bilješke uz financijske izvještaje - nastavak

8. TROŠKOVI OSOBLJA

	2014./HRK	2013./HRK
Neto plaće i nadnice	55.745.843	53.185.509
Troškovi poreza i doprinosa	34.062.969	32.796.658
Doprinosi na plaće	15.052.315	13.108.085
Ukupno	104.861.127	99.090.252

Neto plaće u iznosu od 55.745.843 kuna (2013. godine u iznosu od 53.185.509 kuna) sadrže i primanja šest članova Uprave Društva koja se sastoje od plaća Uprave u iznosu od 1.557.258 kuna (2013. godine iznosu od 1.588.666 kuna) i rezerviranog bonusa Upravi u iznosu od 909.900 kuna (2013. godine u iznosu od 909.900 kuna), te su sastavni dio iskazanih troškova osoblja.

Doprinosi u mirovinski fond u 2014. godini iznose 17.810.231 kunu (2013. 14.459.264 kuna).

Naknade zaposlenima (kao što je prijevoz na posao i sa posla, otpremnine i jubilarne nagrade, troškovi službenog puta) u iznosu od 7.717.246 kuna (2013.: 7.618.981 kuna) prikazane su u bilješki 10.

9. AMORTIZACIJA

	Bilješka	2014./HRK	2013./HRK
Nekretnine, postrojenja i oprema	17	17.221.611	14.051.251
Nematerijalna imovina	16	626.480	689.162
Ukupno		17.848.091	14.740.413

10. OSTALI TROŠKOVI

	2014./HRK	2013./HRK
Troškovi prijevoza radnika	2.958.978	2.945.718
Bankovne usluge i troškovi platnog prometa	2.928.885	2.211.804
Dnevnice za službena putovanja i putni troškovi	2.705.227	3.050.681
Nadoknade troškova zaposlenima, darovi i potpore	2.053.041	1.622.582
Premije osiguranja	1.630.426	1.845.163
Nadoknade članovima Nadzornog odbora	452.957	454.569
Doprinosi, članarine i slična davanja	238.811	265.672
Porezi koji ne ovise o dohotku i takse	12.722	37.236
Ostalo	3.493.047	4.555.063
Ukupno	16.474.094	16.988.488

11. REZERVIRANJA

	2014./HRK	2013./HRK
Troškovi rezerviranja za rizike u garantnom roku	782.133	—
Troškovi rezerviranja za redovite otpremnine i jubilarne nagrade	249.974	128.784
Troškovi rezerviranja za sudske sporove	—	364.737
Ukupno	1.032.107	493.521

Kretanje na troškovima rezerviranja po kategorijama prikazano je u bilješki 27.

12. FINANCIJSKI PRIHODI

	2014./HRK	2013./HRK
Iz odnosa s povezanim poduzetnicima		
Prihod od tečajnih razlika	71.703	110.634
Prihod od udjela u dobiti	100.000	250.000
	171.703	360.634
Iz odnosa s nepovezanim poduzetnicima		
Prihod od tečajnih razlika	6.574.258	8.029.590
Dobici od fer vrednovanja derivativnih instrumenata	455.884	2.754.965
Prihod od dividende i udjela u dobiti od pridruženog društva	2.450.420	2.652.010
Prihod od kamata na oročena sredstva	250.140	252.337
Ostali prihodi od kamata	125.583	99.955
	9.856.285	13.788.857
Ukupno	10.027.988	14.149.491

13. FINANCIJSKI RASHODI

	2014./HRK	2013./HRK
Iz odnosa s povezanim poduzetnicima		
Rashod od tečajnih razlika	9.348	14.173
	9.348	14.173
Iz odnosa s nepovezanim poduzetnicima		
Rashodi od kamata na kredite i druge oblike financiranja	2.605.374	2.592.035
Rashodi od tečajnih razlika	7.039.619	7.700.879
Rashodi od tečajnih razlika po terminskim ugovorima	4.497.310	—
	14.142.303	10.292.914
Ukupno	14.151.651	10.307.087

14. POREZ NA DOBIT

Društvo obračunava porez na dobit po povlaštenoj stopi dobivenoj kada se stopa poreza na dobit umanjuje za 85% (u 2013. godini povlaštena stopa dobivena je umanjnjem službene porezne stope za 65%) budući da je Društvo nositelj poticajnih mjera u skladu sa Zakonom o poticanju ulaganja za projekt pod nazivom "VN laboratorij - izgradnja i opremanje laboratorija i povećanje proizvodnih kapaciteta". Ministarstvo gospodarstva, rada i poduzetništva izdalo je dana 3. rujna 2010. godine potvrdu da navedena ulaganja zadovoljavaju uvjete iz Zakona i da Društvo može koristiti poticajne mjere. Maksimalni iznos potpore iznosio je 37.327.421 kuna.

Ministarstvo gospodarstva je dana 06. listopada 2014. godine izdalo odobrenje kojim se revidira maksimalni iznos potpore za projekt "VN Laboratorij" zbog povećanih investiranih financijskih sredstava te povećanog broja novootvorenih radnih mjesta u odnosu na planirane. Novoodobreni maksimalni intenzitet potpore iznosi 46.578.233 kune.

Bilješke uz financijske izvještaje - nastavak

Svođenje računovodstvene dobiti na oporezivu dobit obavljeno je, kako slijedi:

	2014./HRK	2013./HRK
Računovodstvena dobit (dobit prije oporezivanja)	27.750.303	32.475.674
Porez na dobit po 20%	5.550.061	6.495.135
Usklađenja za porezne efekte od:		
Porezno nepriznati rashodi (20%)	515.237	374.427
Porezno priznata umanjena dobiti (20%)	(2.790.355)	(836.353)
Korigirani porez na dobit	3.274.943	6.033.209
Poticaji ulaganja (2014. 85%; 2013. 65%)	(2.783.702)	(3.921.586)
Porezna obveza	491.241	2.111.623
Efektivna porezna stopa	1,8%	6,5%
Upłaćeni predujmovi	2.265.748	2.607.054
Razlika za povrat	1.774.507	495.431

15. ZARADA PO DIONICI

Osnovna zarada po dionici:

	2014./HRK	2013./HRK
Neto dobit	27.259.062	30.364.051
Ponderirani prosječni broj dionica (povlaštene i redovne dionice)	255.616	255.616
Zarada po dionici	106,64	118,79

U prethodnim godinama, raspoređena dividenda za redovne i povlaštene dionice bila je ista. Društvo ne posjeduje vlastite dionice.

Razrijeđena dobit po dionici

Razrijeđena dobit po dionici za 2014. i 2013. godinu je ista kao i osnovna jer Društvo nije imalo konvertibilnih instrumenata i opcija tijekom oba razdoblja.

Bilješke uz financijske izvještaje - nastavak

16. DUGOTRAJNA NEMATERIJALNA IMOVINA

	Koncesije, patenti, licencije, softver i ostala prava HRK	Imovina u pripremi HRK	Ukupno HRK
Nabavna vrijednost			
Stanje 1. siječnja 2013.	5.804.425	829.852	6.634.277
Povećanje	—	773.830	773.830
Prijenos	1.189.343	(1.189.343)	—
Stanje 31. prosinca 2013.	6.993.768	414.339	7.408.107
Povećanje	—	1.017.732	1.017.732
Prijenos	586.831	(586.831)	—
Prodaja ili rashodovanje	(13.045)	—	(13.045)
Prijenos na materijalnu imovinu	—	(431.459)	(431.459)
Stanje 31. prosinca 2014.	7.567.554	413.781	7.981.335
Ispravak vrijednosti			
Stanje 1. siječnja 2013.	4.776.942	—	4.776.942
Amortizacija za godinu	689.162	—	689.162
Stanje 31. prosinca 2013.	5.466.104	—	5.466.104
Amortizacija za godinu	626.480	—	626.480
Prodaja ili rashodovanje	(13.045)	—	(13.045)
Stanje 31. prosinca 2014.	6.079.539	—	6.079.539
Sadašnja vrijednost			
31. prosinca 2013.	1.527.664	414.339	1.942.003
31. prosinca 2014.	1.488.015	413.781	1.901.796

Nabavna vrijednost u potpunosti amortizirane nematerijalne imovine koja je u upotrebi na dan 31. prosinca 2014. godine iznosi 2.687.150 kuna (31. prosinca 2013.: 4.538.211 kuna).

17. NEKRETNINE, POSTROJENJA I OPREMA

u kn	Zemljište	Građevinski objekti	Postrojenja i oprema	Alati i uredski inventar	Predujmovi	Imovina u pripremi	Ukupno
Nabavna vrijednost							
Stanje 1. siječnja 2013.	9.012.529	63.696.871	122.463.942	17.782.633	5.213.586	98.627.585	316.797.146
Povećanja	—	—	—	—	7.613.800	27.269.901	34.883.701
Prijenos s pripreme	—	54.004.063	51.976.749	7.303.025	—	(113.283.837)	—
Prodaja ili rashodovanje	—	(425.639)	(6.502.259)	(1.097.760)	(12.709.614)	—	(20.735.272)
Stanje 31. prosinca 2013.	9.012.529	117.275.295	167.938.432	23.987.898	117.772	12.613.649	330.945.575
Reklasifikacija	—	—	(935.044)	935.044	—	—	—
Povećanja	—	—	—	—	4.077.108	10.877.236	14.954.344
Prijenos s pripreme	—	5.540.295	16.115.304	478.712	—	(22.134.311)	—
Prodaja ili rashodovanje	—	—	(552.545)	(198.938)	(3.251.204)	—	(4.002.687)
Stanje 31. prosinca 2014.	9.012.529	122.815.590	182.566.147	25.202.716	943.676	1.356.574	341.897.232
Ispravak vrijednosti							
Stanje 1. siječnja 2013.	—	51.467.290	97.295.356	12.954.024	—	—	161.716.670
Amortizacija za godinu	—	3.605.654	8.396.731	2.048.866	—	—	14.051.251
Ostala smanjenja	—	—	615.605	—	—	—	615.605
Prodaja ili rashodovanje	—	(303.267)	(6.502.258)	(1.083.111)	—	—	(7.888.636)
Stanje 31. prosinca 2013.	—	54.769.677	99.805.434	13.919.779	—	—	168.494.890
Amortizacija za godinu	—	4.081.508	10.866.384	2.273.719	—	—	17.221.611
Ostala smanjenja	—	—	(68.116)	68.116	—	—	—
Prodaja ili rashodovanje	—	—	(547.980)	(198.938)	—	—	(746.918)
Stanje 31. prosinca 2014.	—	58.851.185	110.055.722	16.062.676	—	—	184.969.583
Sadašnja vrijednost							
31. prosinca 2013.	9.012.529	62.505.618	68.132.998	10.068.119	117.772	12.613.649	162.450.685
31. prosinca 2014.	9.012.529	63.964.405	72.510.425	9.140.040	943.676	1.356.574	156.927.649

Sadašnja vrijednost nekretnina koje su dane pod hipoteku na dan 31. prosinca 2014. godine iznosi 72.976.934 kuna (31. prosinca 2013.: 58.363.266 kuna). Nad ovim nekretninama upisane su hipoteke u ukupnom iznosu od 36,7 milijuna EUR-a, dok RBA ima i zalog na pokretninama u vrijednosti 3,3 milijuna EUR (31. prosinca 2013.: 96,7 milijuna EUR-a) (bilješka 28).

Imovina u pripremi u iznosu od 1.356.574 kuna najvećim je dijelom vezana uz IBM server P720.

Nabavna vrijednost potpuno amortizirane materijalne imovine koja je u upotrebi na dan 31. prosinca 2014. godine iznosi 95.047.768 kuna (31. prosinca 2013. godine 103.870.212 kuna).

Bilješke uz financijske izvještaje - nastavak

18. DUGOTRAJNA FINANCIJSKA IMOVINA

	31.12.2014.	31.12.2013.
	HRK	HRK
Ulaganje u povezano društvo		
Elkakon d.o.o., Zagreb (50% udjela)	1.732.458	1.732.458
Ukupno	1.732.458	1.732.458
Ostala financijska imovina — financijska imovina raspoloživa za prodaju		
Udjeli u društvima do 20% temeljnog kapitala		
Ferokotao d.o.o., Donji Kraljevec (16% udjela)	1.048.128	262.016
Novi Feromont d.o.o., Donji Kraljevec (18,9% udjela)	1.717.200	1.717.200
	2.765.328	1.979.216
Ulaganja u dionice		
Dionice Zagrebačke banke d.d., Zagreb	39.000	39.000
Ostala financijska imovina		
Derivativni instrumenti — FX Forward ugovori	509	794.148
Ukupno	4.537.295	4.544.822

19. ZALIHE

	31.12.2014.	31.12.2013.
	HRK	HRK
Sirovine i materijal	61.348.421	49.127.768
Proizvodnja u tijeku	63.472.149	56.150.270
Nedovršeni proizvodi i poluproizvodi	8.304.018	5.778.535
Gotovi proizvodi	55.605.839	29.362.552
Minus: Ispravak vrijednosti sirovina i materijala	(1.040.709)	(1.923.396)
	187.689.718	138.495.729
Dani predujmovi	83.924	161.678
Ukupno	187.773.642	138.657.407

Trošak prodanih proizvoda u 2014. godini iznosio je 545.220.343 kuna (2013. godine: 469.066.525 kuna).

Bilješke uz financijske izvještaje - nastavak

20. POTRAŽIVANJA OD POVEZANIH DRUŠTAVA

	31.12.2014.	31.12.2013.
	HRK	HRK
Končar — Inženjering za energetiku i transport d.d. Zagreb	24.552.969	5.926.352
Končar — Montažni inženjering d.d., Zagreb	855	—
Končar — Sklopna postrojenja d.d., Sesevski Kraljevac	384.350	908.834
Končar — Generatori i Motori	19.323	—
Končar — Elektronika i informatika d.d, Zagreb	148.076	—
Končar — Mjerni transformatori d.d., Zagreb	15.000	15.000
Končar — Energetika i usluge d.o.o., Zagreb	—	35.938
Kones AG	—	3.743.565
Elkakon d.o.o., Zagreb	6.728.401	3.233.662
	31.848.974	13.863.351
Končar — Energetski transformatori d.o.o., Zagreb	1.124.260	121.743
Ukupno	32.973.234	13.985.094

Na dan 31. prosinca, starosna struktura potraživanja od povezanih društava Društva bila je kako slijedi:

	Ukupno	Nedospjelo	Dospjelo, ali naplativo				
			< 60 dana	60-90 dana	90-180 dana	180-365 dana	> 356 dana
	HRK	HRK	HRK	HRK	HRK	HRK	HRK
2014.	32.973.234	32.588.029	385.205	—	—	—	—
2013.	13.985.094	13.288.638	189.243	—	507.213	—	—

21. POTRAŽIVANJA OD KUPACA

	31.12.2014.	31.12.2013.
	HRK	HRK
Kupci u zemlji	35.400.636	25.949.314
Minus: Ispravak vrijednosti	(3.927.105)	(3.934.790)
	31.473.531	22.014.524
Kupci u inozemstvu	107.262.531	98.448.271
Minus: Ispravak vrijednosti	(2.938.428)	(3.007.307)
	104.324.103	95.440.964
Ukupno	135.797.634	117.455.488

Na dan 31. prosinca, starosna struktura potraživanja od kupaca Društva bila je kako slijedi:

	Ukupno	Nedospjelo	Dospjelo, ali naplativo				
			< 60 dana	60-90 dana	90-180 dana	180-365 dana	> 356 dana
	HRK	HRK	HRK	HRK	HRK	HRK	HRK
2014.	135.797.634	128.198.806	7.043.358	200	166.445	68.896	319.929
2013.	117.455.488	102.642.560	13.924.682	166.162	617.674	75.781	28.629

Bilješke uz financijske izvještaje - nastavak

Kod dospjelih potraživanja za koje nije izvršen ispravak vrijednosti nije bilo značajne promjene u kvaliteti potraživanja i ista se smatraju naplativima.

Maksimalna izloženost kreditnom riziku na datum bilance je knjigovodstvena vrijednost svake pojedine kategorije potraživanja koja je navedena.

Kretanje na ispravku vrijednosti potraživanja od kupaca Društva bila je kako slijedi:

	2014./HRK	2013./HRK
Stanje 1. siječnja	6.942.097	6.577.201
Ispravljeno u godini	—	377.021
Naplaćeno u godini	(7.685)	—
Isknjiženo u godini	(78.018)	(44.277)
Otpis u godini (tečajna razlika)	9.139	32.152
Stanje 31. prosinca	6.865.533	6.942.097

22. OSTALA POTRAŽIVANJA

	31.12.2014. HRK	31.12.2013. HRK
Potraživanja za PDV	2.788.188	5.918.512
Ostala potraživanja	156.270	214.315
Ukupno	2.944.458	6.132.817

23. KRATKOTRAJNA FINANCIJSKA IMOVINA

	31.12.2014. HRK	31.12.2013. HRK
<i>Ostala kratkotrajna financijska imovina</i>		
Derivativni instrumenti — FX Forward ugovori	297.729	1.913.754
Ukupno	297.729	1.913.754

24. NOVAC I NOVČANI EKVIVALENTI

	31.12.2014. HRK	31.12.2013. HRK
Stanje na kuskim računima	8.469.958	4.627.547
Stanje na deviznim računima	24.955.644	21.519.643
Novac u blagajni — kune	44.879	21.007
Novac u blagajni — devize	22.176	33.020
Oročeni depoziti do tri mjeseca	—	26.731.751
Ukupno	33.492.657	52.932.968

Društvo uglavnom deponira novac kod financijskih institucija koje su dio međunarodne bankarske grupe, a za koje je Standard&Poor's dao kreditnu ocjenu A i A negative.

Bilješke uz financijske izvještaje - nastavak

25. DUGOTRAJNA IMOVINA NAMIJENJENA PRODAJI

Dugotrajna imovina namijenjena prodaji u iznosu od 5.960.000 kuna odnosi se na nekretninu stečenu u zamjenu za nenaplaćeno osigurano potraživanje od društva Elektromaterijal d.o.o. u stečaju. Uprava Društva donijela je odluku o prodaji ove nekretnine i aktivno radi na njezinu ostvarenju, uz postojeća ograničenja neaktivnog tržišta nekretnina u Hrvatskoj.

26. TEMELJNI KAPITAL

Temeljni kapital utvrđen je u nominalnoj vrijednosti u iznosu od 76.684.800 kuna (31. prosinca 2013. godine: 76.684.800 kuna) i sastoji se od 255.616 dionica nominalne vrijednosti od 300 kuna.

Vlasnička struktura Društva je, kako slijedi:

Dioničar	31.prosinca 2014.		31.prosinca 2013.	
	Broj dionica	Udio u vlasništvu %	Broj dionica	Udio u Vlasništvu %
Končar — Elektroindustrija d.d.	132.184	51,71	132.184	51,71
Floričić Kristijan	9.916	3,88	9.916	3,88
Knežević Nikola	8.358	3,27	8.358	3,27
Erste & Steiermarkische Bank d.d./CSC	6.985	2,73	5.301	2,07
Radić Antun	3.472	1,36	3.315	1,30
HPB d.d. / HPB GLOBAL	2.599	1,02	4.299	1,68
Vulić Tomislav	2.470	0,97	2.470	0,97
Ostali	89.632	35,06	89.773	35,12
Ukupno	255.616	100,00	255.616	100,00

Temeljni kapital Društva sastoji se od 194.188 redovnih dionica i od 61.428 povlaštenih dionica.

Dividenda po dionici isplaćena dioničarima Društva u 2014. godini iznosila je 47,52 kuna po dionici (2013.: 52,10 kuna po dionici).

27. REZERVIRANJA

	Troškovi popravaka u garantnim rokovima HRK	Troškovi po sudskim sporovima HRK	Troškovi jubilarnih nagrada i otpremnina HRK	Ukupno HRK
1. siječnja 2013. godine	138.557.506	—	1.463.380	140.020.886
Dodatna rezerviranja	—	364.737	128.784	493.521
Ukidanje rezerviranja	(873.156)	—	—	(873.156)
31. prosinca 2013. godine	137.684.350	364.737	1.592.164	139.641.251
Dodatna rezerviranja	782.133	—	249.974	1.032.107
Isplate	—	(300.000)	—	(300.000)
Ukidanje rezerviranja	(10.000.000)	(64.737)	—	(10.064.737)
31. prosinca 2014. godine	128.466.483	—	1.842.138	130.308.621

Bilješke uz financijske izvještaje - nastavak

Rezerviranja za garantne rokove

Rezerviranja za garantne rokove formiraju se na temelju najbolje procjene Uprave. Ukidanje rezerviranja u iznosu 10 milijuna kuna tijekom 2014. godine odnosi se na sistemsku grešku koja je prouzročila visoke troškove sanacije iste.

Rezerviranja za dugoročna primanja zaposlenih (otpremnine i jubilarne nagrade)

Dugoročni dio rezerviranja za otpremnine i jubilarne nagrade u iznosu od 1.842.138 kuna odnosi se na procijenjeni iznos otpremnina i jubilarnih nagrada sukladno Kolektivnom ugovoru, koje imaju pravo ostvariti zaposleni prilikom prestanka zaposlenja (prilikom odlaska u mirovinu, otkaza ili dobrovoljnog odlaska, ispunjavanja uvjeta za dobivanje jubilarnih nagrada). Sadašnja vrijednost rezerviranja izračunava se na temelju broja zaposlenika, prosječne bruto plaće, godina radnog staža u Društvu na datum bilance i diskontne stope od 5,65%.

28. DUGOROČNE OBVEZE

	31.12.2014.	31.12.2013.
	HRK	HRK
<i>Obveze prema bankama (posudbe)</i>		
Raiffeisen bank Austria d.d., Zagreb — (program HBOR-a)	45.254.848	48.722.597
Splitska banka SG — iz programa HBOR-a	4.823.181	9.647.969
Minus: Tekuće dospjeće	(12.732.760)	(11.279.044)
Ukupno	37.345.269	47.091.522

Dugoročne obveze prema bankama i financijskim institucijama odnose se na kredit Raiffeisen bank Austria d.d. te kredit Splitske banke d.d. iz HBOR-ovog programa kreditiranja razvitka gospodarskih djelatnosti.

Kredit Raiffeisen bank Austria d.d. odobren je u listopadu 2011. u iznosu 5.999.293 eura s kamatnom stopom od 4% godišnje u svrhu financiranja investicije u VN laboratorij. Otplata je počela 30.09.2014., a dospijeva 30.06.2022. Instrument osiguranja je založno pravo na nekretninama i pokretninama Društva (bilješka 17).

Kredit iz HBOR-ovog programa realiziran je preko Splitske banke d.d., a odobren je u rujnu 2012. Dijeli se na dio koji kreditira HBOR u iznosu 7,5 milijuna kuna i dio koji kreditira Splitska banka d.d. u iznosu 1.014.288 eura, a kamatna stopa je 4% godišnje. Otplata je počela 31.03.2013. a zadnja rata dospijeva 30.09.2015. Instrument osiguranja je založno pravo na nekretninama Društva. Namjena kredita je podmirenje obveza prema dobavljačima. Ukupna preostala neotplaćena vrijednost glavnice ovog kredita na 31.12.2014. nalazi se u kratkoročnim obvezama prema bankama.

Založno pravo nad nekretninama i pokretninama upisano je u vrijednosti od 36,7 milijuna EUR (bilješka 17). Nadalje, društvo po navedenim ugovorima ima ugovorene restriktivne uvjete, od kojih su najvažniji:

- održavanje omjera ukupne kreditne zaduženosti i vrijednosti EBITDA ostvarene na godišnjoj razini od maksimalno 2,5x
 - održavanje omjera EBITDA i ukupnih prihoda iz redovnog poslovanja od minimalno 0.05x.
- Banka ima pravo otkazati kredit te ga učiniti prijevremenom dospelim u sljedećim slučajevima:
- Zakašnjenja s plaćanjem bilo koje novčane obveze po ugovoru
 - Nenamjenskog korištenja kredita ili dijela kredita
 - te u slučaju da ne ispuni djelomično ili u cijelosti ili povrijedi bilo koju od svojih posebnih obveza.

Na datum bilance, Društvo nije prešlo niti jedan od svojih restriktivnih ugovorenih uvjeta.

Promjene u obvezama prema bankama tijekom godine su, kako slijedi:

	HRK
31. prosinca 2012. godine	66.071.551
Otplate kredita	(8.346.736)
Tečajne razlike	645.751
31. prosinca 2013. godine	58.370.566
Otplate kredita	(8.429.307)
Tečajne razlike	136.770
	50.078.029
Minus: Tekuće dospjeće	(12.732.760)
31. prosinca 2014. godine	37.345.269

Bilješke uz financijske izvještaje - nastavak

Dugoročne obveze prema bankama dospijevaju na plaćanje, kako slijedi:

	HRK
Dospijeće od 1 do 2 godine	5.745.426
Dospijeće od 2 do 3 godine	5.745.426
Dospijeće od 3 do 4 godine	5.745.426
Dospijeće od 4 do 5 godina	5.745.426
Dospijeće više od 5 godina	14.363.565
Ukupno	37.345.269

29. KRATKOROČNE OBVEZE PREMA POVEZANIM DRUŠTVIMA

	31.12.2014.	31.12.2013.
	HRK	HRK
Končar — Energetika i usluge d.o.o., Zagreb	1.078.692	1.112.682
Končar — Elektroindustrija d.d., Zagreb	1.077.729	961.566
Končar — Institut za elektrotehniku d.d., Zagreb	374.126	455.739
Končar — Inženjering za energetiku i transport, Zagreb	—	—
Kones AG, Zürich, Švicarska	90.206	385.882
Končar — Niskonaponske sklopke i prekidači d.o.o., Zagreb	—	—
Končar — Sklopna postrojenja d.d., Sesvetski Kraljevec	28.738	103.875
Končar — Mali električni strojevi d.d., Zagreb	113.897	94.909
Končar — Mjerni transformatori d.d., Zagreb	44.865	12.580
Končar — Elektronika i informatika d.d., Zagreb	48.458	52.847
Končar — Električni aparati srednjeg napona, Zagreb	—	3.546
Končar — Metalne konstrukcije, Zagreb	—	370.500
Elkakon d.o.o., Zagreb	3.291.399	804.304
	6.148.110	4.358.430
Končar — Energetski transformatori d.o.o., Zagreb	—	80.500
Ukupno	6.148.110	4.438.930

Na dan 31. prosinca, starosna struktura obveza prema povezanim društvima bila je kako slijedi:

	Ukupno	Nedospjelo	Dospjelo, ali naplativo				
			< 60 dana	60-90 dana	90-180 dana	180-365 dana	> 365 dana
	HRK	HRK	HRK	HRK	HRK	HRK	HRK
2014.	6.148.110	5.743.353	404.757	—	—	—	—
2013.	4.438.930	4.420.780	18.150	—	—	—	—

Bilješke uz financijske izvještaje - nastavak

30. KRATKOROČNE OBVEZE PREMA BANKAMA (POSUDBE)

	Bilješka	31.12.2014. HRK	31.12.2013. HRK
<i>Kratkoročne pozajmnice</i>			
Kratkoročni kredit		22.984.413	—
Tekuće dospijeće	28	12.732.760	11.279.044
Ukupno		35.717.173	11.279.044

Promjene u obvezama prema bankama tijekom godine su, kako slijedi:

	HRK
31. prosinca 2012. godine	8.346.736
Otplaćeni krediti	(8.346.736)
Plus: Tekuće dospijeće	11.279.044
31. prosinca 2013. godine	11.279.044
Otplaćeni krediti	(49.401.941)
Novi kredit	61.107.310
Plus: Tekuće dospijeće	12.732.760
31. prosinca 2014. godine	35.717.173

31. OSTALE KRATKOROČNE FINACIJSKE OBVEZE

	31.12.2014. HRK	31.12.2013. HRK
Derivativni instrumenti — FX Forward ugovori	3.650.393	—
Ukupno	3.650.393	—

32. KRATKOROČNE OBVEZE PREMA DOBAVLJAČIMA

	31.12.2014. HRK	31.12.2013. HRK
Dobavljači u zemlji	17.027.506	14.862.524
Dobavljači u inozemstvu	38.087.944	28.518.184
Ukupno	55.115.450	43.380.708

Na dan 31. prosinca, starosna struktura obveza prema dobavljačima bila je kako slijedi:

	Ukupno HRK	Nedospjelo HRK	Dospjelo, ali naplativo				
			< 60 dana HRK	60-90 dana HRK	90-180 dana HRK	180-365 dana HRK	> 356 dana HRK
2014.	55.115.450	54.048.133	1.067.317	—	—	—	—
2013.	43.380.708	41.413.400	1.967.308	—	—	—	—

Bilješke uz financijske izvještaje - nastavak

33. OBVEZE ZA PRIMLJENE PREDUJMOVE

	31.12.2014.	31.12.2013.
	HRK	HRK
<i>Obveze za predujmove</i>		
Od kupaca u zemlji	383.110	346.210
Od kupaca u inozemstvu	46.502.506	27.936.885
Povezana društva		
Končar — Inženjering za energetiku i transport d.d., Zagreb	1.391.084	461.451
Končar — Električna vozila d.d.	3.000.000	—
Ukupno	51.276.700	28.744.546

34. OSTALE KRATKOROČNE OBVEZE

	31.12.2014.	31.12.2013.
	HRK	HRK
<i>Obveze prema zaposlenima</i>		
Obveze za neto plaće	5.662.928	5.233.004
	5.662.928	5.233.004
<i>Obveze za poreze, doprinose i slična davanja</i>		
Obveze za doprinose, porez i prirez	6.700.585	6.470.067
Obveze za porez na dodanu vrijednost	498.529	198.174
	7.199.114	6.668.241
<i>Ostale obveze</i>		
Obveze za bolovanja, obustave i sl.	72.844	74.073
Obveze za kamate	543.234	510.309
Ostale obveze	9.721	190.733
	625.799	775.115
<i>Obveze s osnove udjela u rezultatu</i>	91.664	99.960
Ukupno	13.579.505	12.776.320

35. ODGOĐENO PLAĆANJE TROŠKOVA I PRIHOD BUDUĆEG RAZDOBLJA

Pasivna vremenska razgraničenja u iznosu od 5.667.592 kuna (31. prosinca 2013. godine: 4.147.908 kuna) odnose se na procijenjene nefakturirane troškove za agentske provizije i penale temeljem isporuka u 2014. godini te troškovi reklamacija po isporuci kupcu NDPHC Abuja iz Nigerije.

36. UGOVORENI POSLOVI

Ugovoreni poslovi Društva po osnovi prodajnih ugovora na dan 31. prosinca 2014. godine iznose 593 milijuna kuna (31. prosinca 2013. godine: 640 milijuna kuna).

Bilješke uz financijske izvještaje - nastavak

37. VANBILANČNA EVIDENCIJA

Društvo na dan 31. prosinca ima u izvanbilančnoj evidenciji sljedeće:

	31.12.2014.	31.12.2013.
	HRK	HRK
Garancije		
- u stranoj valuti	129.434.607	142.320.648
- u kunama	1.251.363	2.709.169
Ukupno	130.685.970	145.029.817

38. TRANSAKCIJE S POVEZANIM STRANAMA

Tijekom 2014. godine Društvo je poslovalo s povezanim stranama te ostvarivalo prihode i troškove na temelju kupoprodaje proizvoda i usluga, koji se mogu analizirati kako slijedi.

2014.

Društvo	Potraživanja	Obveze	Poslovne aktivnosti		
			Primljeni predujmovi	Prihod	Rashod
	HRK'000	HRK'000	HRK'000	HRK'000	HRK'000
Končar — Elektroindustrija d.d.	—	1.078	—	12	4.795
Končar — Inženjering za energetiku i transport d.d.	24.553	—	1.391	34.012	—
Končar — Energetika i usluge d.d.	—	1.079	—	14	2.276
Končar — Institut za elektrotehniku d.d.	—	374	—	7	1.444
Končar — Elektronika i informatika d.d.	149	48	—	152	704
Končar — Mali električni strojevi d.o.o.	—	114	—	—	2.174
Končar — Generatori i motori d.d.	19	—	—	637	—
Končar — Mjerni transformatori d.d.	15	45	—	242	941
Končar — Energetski transformatori d.o.o.	1.124	—	—	1.409	335
Končar — Električni aparati srednjeg napona d.d.	—	—	—	5	8
Končar — Električna vozila d.d.	—	—	3.000	—	18
Končar — Sklopna postrojenja d.d.	384	29	—	2.960	1.317
Končar — Niskonaponske sklopke i prekidači d.o.o.	—	—	—	3	28
Končar — Alati d.d.	—	—	—	—	—
Končar — Montažni inženjering d.d.	1	—	—	2	40
Končar — Metalne konstrukcije d.d.	—	—	—	—	2
Kones AG, Švicarska	—	90	—	9.373	873
Elkakon d.o.o., Zagreb	6.728	3.291	—	35.270	42.393
Ukupno	32.973	6.148	4.391	84.098	57.348

Bilješke uz financijske izvještaje - nastavak

Tijekom 2013. godine Društvo je poslovalo s povezanim stranama te ostvarivalo prihode i troškove na temelju kupoprodaje proizvoda i usluga, koji se mogu analizirati kako slijedi.

2013.

Društvo	Potraživanja	Obveze	Poslovne aktivnosti		
	HRK'000	HRK'000	Primljeni predjmovi HRK'000	Prihod HRK'000	Rashod HRK'000
Končar — Elektroindustrija d.d.	—	961	—	—	4.588
Končar — Inženjering za energetiku i transport d.d.	5.926	—	461	23.238	2.670
Končar — Energetika i usluge d.d.	36	1.113	—	520	2.308
Končar — Institut za elektrotehniku d.d.	—	456	—	3	2.898
Končar — Elektronika i informatika d.d.	—	53	—	275	3.578
Končar — Mali električni strojevi d.o.o.	—	95	—	—	1.865
Končar — Generatori i motori d.d.	—	—	—	—	41
Končar — Mjerni transformatori d.d.	15	13	—	651	644
Končar — Energetski transformatori d.o.o.	122	80	—	1.021	605
Končar — Električni aparati srednjeg napona d.d.	—	4	—	5	23
Končar — Električna vozila d.d.	—	—	—	18	—
Končar — Sklopna postrojenja d.d.	909	104	—	1.566	1.151
Končar — Niskonaponske sklopke i prekidači d.o.o.	—	—	—	—	504
Končar — Alati d.d.	—	—	—	—	9
Končar — Montažni inženjering d.d.	—	—	—	555	1
Končar — Metalne konstrukcije d.d.	—	370	—	—	503
Kones AG, Švicarska	3.743	386	—	14.550	1.046
Elkakon d.o.o., Zagreb	3.234	804	—	25.571	33.728
Ukupno	13.985	4.439	461	67.973	56.162

39. FINANCIJSKI INSTRUMENTI

U ovoj bilješki objavit će se:

A) Značaj financijskih instrumenata za financijski položaj i rezultate poslovanja Društva, i

B) Vrste i priroda rizika koji proizlaze iz financijskih instrumenata a kojima je Društvo izloženo tijekom izvještajnog razdoblja i na izvještajni datum te način na koji Društvo upravlja tim rizicima.

Bilješke uz financijske izvještaje - nastavak

A) Značaj financijskih instrumenata za financijski položaj i rezultate poslovanja Društva

Značaj financijskih instrumenata za financijski položaj i rezultate poslovanja društva vidljiv je u slijedećim tablicama:

31. 12. 2014.	Zajmovi i potraživanja	Imovina po fer vrijednosti kroz RDG	Imovina raspoloživa za prodaju	Ulaganja koja se drže do dospijeća	Imovina klasificirana prema MRS 39
	HRK'000	HRK'000	HRK'000	HRK'000	HRK'000
Derivatna financijska imovina — dugotrajna	—	1	—	—	1
Financijska imovina raspoloživa za prodaju	—	—	2.804	—	2.804
Derivatna financijska imovina — kratkotrajna	—	298	—	—	298
Kratkotrajna potraživanja od kupaca i ostala potraživanja	140.517	—	—	—	140.517
Kratkotrajna potraživanja od povezanih kupaca	32.973	—	—	—	32.973
Novac	33.493	—	—	—	33.493
Ukupno	206.983	299	2.804	—	210.086

31. 12. 2013.	Zajmovi i potraživanja	Imovina po fer vrijednosti kroz RDG	Imovina raspoloživa za prodaju	Ulaganja koja se drže do dospijeća	Imovina klasificirana prema MRS 39
	HRK'000	HRK'000	HRK'000	HRK'000	HRK'000
Derivatna financijska imovina — dugotrajna	—	794	—	—	794
Financijska imovina raspoloživa za prodaju	—	—	2.018	—	2.018
Derivatna financijska imovina — kratkotrajna	—	1.914	—	—	1.914
Kratkotrajna potraživanja od kupaca i ostala potraživanja	124.083	—	—	—	124.083
Kratkotrajna potraživanja od povezanih kupaca	13.985	—	—	—	13.985
Novac	52.933	—	—	—	52.933
Ukupno	191.001	2.708	2.018	—	195.727

Sve obveze Društva su klasificirane u kategoriju po "Amortiziranom trošku", osim derivativnih financijskih instrumenata kako je objašnjeno u tekstu koji slijedi.

Bilješke uz financijske izvještaje - nastavak

	31.12.2014.	31.12.2013.
	HRK	HRK
Dug (kamatonosni)	76.712.835	58.370.566
Dugoročni krediti i pozajmice	37.345.269	47.091.522
Kratkoročni krediti i pozajmice (uključujući kratkoročan dio dugoročnih kredita)	35.717.173	11.279.044
Obveze po derivatnim financijskim instrumentima	3.650.393	—
Umanjeno za novac i novčane ekvivalente	(33.492.657)	(52.932.968)
Neto dug	43.220.178	5.437.598
Glavnica (ukupni kapital)	225.701.115	215.323.269
Kapital i neto dug	268.921.293	220.760.867
Omjer neto duga i glavnice	16%	3%

Fer vrijednosti financijske imovine i obveza

Fer vrijednost financijskog instrumenta je iznos po kojem se sredstvo može razmijeniti ili obveza podmiriti između poznatih i spremnih strana u transakciji pred pogodbom. Društvo koristi sljedeću strukturu za utvrđivanje fer vrijednosti financijskih instrumenata:

- razina 1: kotirajuće (nekorrigirane) cijene na aktivnim tržištima za imovinu i obveze
- razina 2: ostale tehnike kod kojih su svi podaci koji imaju značajan utjecaj na fer vrijednost vidljivi na tržištu, direktno ili indirektno
- razina 3: tehnike kod kojih svi podaci koji značajno utječu na utvrđenu fer vrijednost, nisu bazirani na vidljivim tržišnim podacima

31. 12. 2014.	Razina 1	Razina 2	Razina 3	Ukupno
	HRK'000	HRK'000	HRK'000	HRK'000
Dionice koje kotiraju na burzi	39	—	—	39
Fer vrijednost derivatnih financijskih instrumenata	—	298	—	298
Financijska imovina raspoloživa za prodaju (bilješka 19)	—	—	2.765	2.765
Ukupno	39	298	2.765	3.102

31. 12. 2013.	Razina 1	Razina 2	Razina 3	Ukupno
	HRK'000	HRK'000	HRK'000	HRK'000
Dionice koje kotiraju na burzi	39	—	—	39
Fer vrijednost derivatnih financijskih instrumenata	—	2.708	—	2.708
Financijska imovina raspoloživa za prodaju (bilješka 18)	—	—	1.979	1.979
Ukupno	39	2.708	1.979	4.726

Fer vrijednost financijske imovine i obveza Društva u načelu približno odgovara knjigovodstvenoj vrijednosti imovine i obveza Društva.

Ulaganja u glavnike instrumente

Od ukupne financijske imovine Društva samo su dionice Zagrebačke banke kotirane na aktivnom tržištu. Knjigovodstvena vrijednost ovih dionica u vlasništvu Društva je 39.000 kuna, a fer vrijednost (po zaključnoj cijeni na Zagrebačkoj burzi na dan bilance) je 76.380 kuna.

Ostala ulaganja u glavnike instrumente (udjele u društvima Elkakon d.o.o., Ferokotao d.o.o i Novi Feromont d.o.o.) su ulaganja u glavnike instrumente čija cijena ne kotira na aktivnom tržištu, te su ova ulaganja mjerena po trošku sukladno MRS 39 jer njihovu fer vrijednost nije moguće pouzdano izmjeriti te su uvrštena u razinu 3.

Derivatni financijski instrumenti

Fer vrijednost financijskih instrumenata kojima se ne trguje na aktivnom tržištu iskazanih u razini 2 utvrđuje se korištenjem tehnika procjene. Tehnike procjene maksimalno koriste vidljive tržišne podatke gdje su dostupni i oslanjaju se što je manje moguće na specifične procjene za pojedini subjekt.

Osim ulaganja u glavnike instrumente Društvo je koristilo sljedeće metode i pretpostavke prilikom procjene fer vrijednosti financijskih instrumenata:

Bilješke uz financijske izvještaje - nastavak

Potraživanja i depoziti kod banaka

Za imovinu koja dospijeva unutar 3 mjeseca, knjigovodstvena vrijednost približna je fer vrijednosti uslijed kratkoročnosti ovih instrumenata. Za dugoročnija sredstva, ugovorene kamatne stope ne odstupaju značajno od trenutnih tržišnih, te je sukladno tome njihova fer vrijednost približna knjigovodstvenoj.

Obveze po kreditima

Fer vrijednost kratkoročnih obveza je približna knjigovodstvenoj vrijednosti uslijed kratkoročnosti ovih instrumenata. Uprava vjeruje da se njihova fer vrijednost ne razlikuje značajno od njihove knjigovodstvene vrijednosti.

Ostali financijski instrumenti

Financijski instrumenti Društva koji nisu vrednovani po fer vrijednostima su potraživanja od kupaca, ostala potraživanja, obveze prema dobavljačima te ostale kratkoročne obveze. Povijesna knjigovodstvena vrijednost potraživanja i obveza, uključujući rezerviranja, koji su u skladu s uobičajenim uvjetima poslovanja približno je jednaka njihovoj fer vrijednosti.

B) Rizici financijskih instrumenata

Društvo je u svom poslovanju izloženo slijedećim rizicima financijskih instrumenata: tržišnom riziku (koji obuhvaća valutni rizik, kamatni rizik i ostale cjenovne rizike), kreditnom riziku i riziku likvidnosti.

1. Tržišni rizik

Tržišni rizik je rizik fluktuacije fer vrijednosti ili budućih novčanih tokova po financijskom instrumentu zbog promjene tržišnih cijena. Tržišni rizik obuhvaća tri vrste rizika: valutni rizik, kamatni rizik i ostale cjenovne rizike.

Nije bilo značajnijih promjena utjecaja tržišnog rizika na Društvo kao niti promjena vezanih za mjerenje i upravljanje tržišnim rizikom.

a) Valutni rizik i računovodstvo zaštite novčanog tijeka

Valutni rizik je rizik fluktuacije fer vrijednosti ili budućih novčanih tokova po financijskom instrumentu zbog promjena valutnih tečajeva.

Društvo je izloženo valutnom riziku putem prodaje, kupnje te zajmova koji su iskazani u valuti koja nije funkcionalna valuta Društva. Valuta koja podliježe rizicima je prvenstveno EUR, USD, SEK, MAD, CZK, CHF, NOK, RON i GBP.

Stoga je Društvo izloženo riziku da će kretanja u tečajevima utjecati na njegove neto prihode i financijski položaj izražene u HRK.

Društvo se izlaže valutnom riziku prilikom prodaje, nabave, te zaduženja i oročenja depozita koji su denominirani u stranoj valuti. EUR se ne smatra značajno rizičnom valutom i od njega se Društvo ne štiti za razliku od svih ostalih valuta za koje se zaštita vrši na način da se sklapaju forward ugovori o kupoprodaji valuta sa bankama.

Izloženost valutnom riziku Društva proizlazi iz sljedećeg:

- vrlo vjerojatnih planiranih transakcija (prodaja/kupnja) izraženih u stranim valutama;
- preuzetih obveza izraženih u stranim valutama; i
- monetarnih stavki (uglavnom potraživanja od kupaca, obveze prema dobavljačima i posudbe) izraženih u stranim valutama.

Politika Društva je zaštititi se od značajnog valutnog rizika koji je povezan s vrlo vjerojatnim planiranim transakcijama, preuzetim obvezama i monetarnim stavkama u stranim valutama.

Politika Društva je zaštititi se od rizika promjena relevantnog spot tečaja.

Instrumenti zaštite

Društvo koristi uglavnom termiske ugovore ("forward" ugovore) te također swap fx ugovore kako bi se zaštitilo od valutnog rizika. Svi derivati ugovaraju se s ugovornim stranama koje imaju kreditni rejting A i A negative.

Odlomci iz politika ispitivanja učinkovitosti za valutni rizik

Strategija: Zaštita novčanog toka od izloženosti valutnom riziku u vrlo vjerojatnim planiranim transakcijama.

Politika ispitivanja učinkovitosti za valutni rizik

Buduće ispitivanje učinkovitosti zaštite novčanog toka

Buduće ispitivanje učinkovitosti trebalo bi provesti na početku razdoblja primjene računovodstva zaštite i na svaki datum izvještavanja. Zaštitni odnos je vrlo učinkovit ako se promjene u fer vrijednosti ili novčanom toku zaštićene stavke koje se mogu pripisati zaštićenom riziku, mogu prebiti temeljem promjena u fer vrijednosti ili novčanom toku instrumenta zaštite.

Buduće ispitivanje učinkovitosti trebalo bi provesti usporedbom numeričkih učinaka promjene tečaja (npr. tečaja EUR/USD) na: fer vrijednost zaštićenih novčanih tokova koji su mjereni primjenom hipotetskog derivata i fer vrijednost instrumenta zaštite. U skladu s politikom upravljanja rizicima Društva, zaštićeni rizik predstavlja rizik promjene spot tečaja. Promjene kamatne stope isključene su iz zaštitnog odnosa (i za instrument zaštite i za zaštićenu planiranu transakciju) i ne utječu na izračun učinkovitosti. Samo je spot komponenta terminskog ugovora uključena u zaštitni odnos (odnosno, terminski bodovi su isključeni). Potrebno je procijeniti najmanje tri scenarija, osim ako ključni uvjeti instrumenta zaštite savršeno odgovaraju ključnim uvjetima zaštićene stavke. U tom slučaju dovoljan je jedan scenarij.

Retroaktivno testiranje učinkovitosti zaštite novčanog toka

Retroaktivno testiranje učinkovitosti potrebno je provesti na svaki datum izvještavanja primjenom metode prebijanja (Dollar Offset Method) na kumulativnoj osnovi. Zaštita se pokazala učinkovitom usporedbom kumulativne promjene fer vrijednosti zaštićenih

Bilješke uz financijske izvještaje - nastavak

novčanih tokova koji su mjereni primjenom hipotetskog derivata i fer vrijednosti instrumenta zaštite. Zaštita se smatra vrlo učinkovitom ako se rezultati retroaktivnog ispitivanja učinkovitosti nalaze u rasponu od 80% do 125%.

Učinkovitost =
$$\frac{\text{Kumulativna promjena u fer vrijednosti instrumenta zaštite}}{\text{Kumulativna promjena u fer vrijednosti zaštićene stavke (hipotetski derivat)}}$$

Promjena u fer vrijednosti spot komponente instrumenta zaštite (terminskog ugovora) je razlika između fer vrijednosti spot komponente na početku razdoblja primjene računovodstva zaštite i na kraju tog razdoblja koje se ispituje. Razlika se izvodi temeljem preračuna tečajne komponente ("FX Leg") terminskog ugovora po trenutnom spot tečaju i diskontiranjem neto novčanih tokova derivata korištenjem bezkuponske krivulje izvedene iz swap krivulje prinosa.

Promjena u fer vrijednosti zaštićenih novčanih tokova zaštićene stavke (hipotetski derivat) je razlika između vrijednosti hipotetskog derivata na početku razdoblja primjene računovodstva zaštite i na kraju tog razdoblja koje se ispituje. Razlika se izvodi temeljem preračuna tečajne komponente ("FX Leg") hipotetskog derivata po trenutnom spot tečaju i diskontiranjem neto novčanih tokova hipotetskog derivata korištenjem bezkuponske krivulje izvedene iz swap krivulje prinosa.

Izloženost Društva valutnom riziku na datum izvještavanja bila je kako slijedi:

31. 12. 2014.	EUR	USD	MAD	SEK	CZK	CHF	GBP	Ukupno strane valute	HRK	Ukupno
	'000	'000	'000	'000	'000	'000	'000	'000	'000	'000
Potraživanja od kupaca	63.336	37.281	666	2.589	—	451	1	104.324	64.446	168.771
Ostala potraživanja	172	—	122	—	—	—	63	357	4.362	4.719
Dani predujmovi	938	—	—	—	—	—	—	938	7	945
Novac i novčani ekvivalenti	24.275	209	46	139	—	306	—	24.975	8.518	33.493
Ukupno imovina	88.721	37.490	834	2.728	—	757	64	130.594	77.333	207.928
Obveze prema dobavljačima i ostale obveze	36.916	424	8	739	—	90	—	38.177	17.268	55.445
Primljeni predujmovi	32.789	6.660	372	3.421	2.620	—	—	45.862	5.415	51.277
Obveze po derivatnim instr. zaštite	3.650	—	—	—	—	—	—	3.650	—	3.650
Financijske obveze	73.062	—	—	—	—	—	—	73.062	—	73.062
Ukupno obveze	146.417	7.084	380	4.160	2.620	90	—	160.751	22.683	183.434

31. 12. 2013.	EUR	USD	MAD	SEK	CZK	CHF	GBP	Ukupno strane valute	HRK	Ukupno
	'000	'000	'000	'000	'000	'000	'000	'000	'000	'000
Potraživanja od kupaca	88.473	5.155	1.191	1.404	3.744	214	1	100.182	31.259	131.441
Ostala potraživanja	172	—	108	—	—	—	—	280	6.348	6.628
Dani predujmovi	260	—	—	—	—	—	—	260	—	260
Novac i novčani ekvivalenti	17.345	203	17	2.258	—	1.724	—	21.547	31.386	52.933
Ukupno imovina	106.250	5.358	1.316	3.662	3.744	1.938	1	122.269	68.993	191.262
Obveze prema dobavljačima i ostale obveze	26.406	75	838	232	—	1.352	—	28.903	31.693	60.596
Primljeni predujmovi	26.613	61	602	926	—	—	—	28.202	542	28.744
Financijske obveze	53.598	—	—	—	—	—	—	53.598	4.773	58.371
Ukupno obveze	106.617	136	1.440	1.158	—	1.352	—	110.703	37.008	147.711

Bilješke uz financijske izvještaje - nastavak

	EUR		Kratkoročna izloženost					Dug. izlož.	
	HRK	USD	SEK	CZK	CHF	MAD	GBP	EUR	
	'000	'000	'000	'000	'000	'000	'000	'000	
31.12.2014.									
Financijska imovina	88.821	37.490	2.728	1	757	834	64	—	
Financijske obveze	(109.072)	(7.084)	(4.160)	—	(90)	(380)	—	(37.345)	
Ukupna izloženost	(20.351)	30.406	(1.432)	1	667	454	64	(37.345)	
31.12.2013.									
Financijska imovina	106.250	5.358	3.662	3.744	1.938	1.316	1	—	
Financijske obveze	(61.572)	(136)	(1.158)	—	(1.352)	(1.440)	—	(45.045)	
Ukupna izloženost	44.678	5.222	2.504	3.744	586	(124)	1	(45.045)	

Analiza osjetljivosti

Slabljenje tečaja kune u odnosu na sljedeće valute za prikazane postotne promjene na dan izvještavanja povećalo/(smanjilo) bi dobit prije poreza za sljedeće vrijednosti:

	2014.	2013.	2014.	2013.
	% Promjena	% Promjena	Utjecaj na dobit prije poreza HRK'000	Utjecaj na dobit prije poreza HRK'000
EUR	1%	1%	(540)	(5)
USD	14%	(3)%	4.126	(162)
SEK	(6)%	(3)%	82	(63)
CZK	(1)	(7)%	9	(275)
CHF	2	(1)%	15	(1)

Ova analiza pretpostavlja da sve druge varijable, a posebno kamatne stope ostaju nepromijenjene. Postoci promjene tečaja određeni su na temelju prosječne promjene ovih valuta u proteklih 12 mjeseci.

Jačanje tečaja kune u odnosu na spomenute valute za prikazane postotne promjene na dan izvještavanja imalo bi vrijednosno jednak, ali suprotan utjecaj na dobit prije poreza, uz pretpostavku da ostale varijable ostaju nepromijenjene.

b) Rizik kamatnih stopa

Društvo nije izloženo kamatnom riziku jer su svi krediti ugovoreni po fiksnim kamatnim stopama, nema varijabilnih kamatnih stopa, dok je većina imovine nekamatnosna.

c) Ostali cjenovni rizici

Društvo nije izloženo ostalim cjenovnim rizicima povezanim s financijskim instrumentima.

2) Kreditni rizik

Kreditni rizik je rizik da će jedna strana financijskog instrumenta drugoj strani prouzročiti gubitke zbog neispunjenja obveze. Društvo je prihvatilo politiku poslovanja samo s kreditno sposobnim i jamstvima osiguranim društvima čime umanjuje mogućnost nastajanja financijskih gubitaka zbog neispunjenih obveza. Društvo posluje samo s onim društvima koja su kreditno sposobna. Društvo se služi javno objavljenim informacijama o financijskom položaju društva, bonitetnim izvješćima neovisnih agencija za ocjenu kreditnog boniteta, te koristi svoju bazu podataka kako bi rangirala značajnije kupce. Utjecaj kreditnog rizika na Društvo kao i promjene u kreditnom rangiranju partnera konstantno su praćene i mjerene te je ukupna vrijednost zaključenih ugovora raspoređena između kreditno sposobnih partnera.

Značajan dio kreditnog rizika proizlazi iz potraživanja od kupaca.

Potraživanja od kupaca i ostala potraživanja

Na izloženost Društva kreditnom riziku uglavnom utječu individualne karakteristike pojedinog kupca.

Demografija kupaca, uključujući rizik industrije i zemlje u kojoj kupac posluje ima manji utjecaj na kreditni rizik. Društvo ima kreditnu politiku po kojoj se bonitet svakog kupca analizira na individualnoj osnovi prije određivanja uvjeta plaćanja i uvjeta isporuke za kupca. Od kupaca sa nedovoljnim bonitetom zahtijevaju se uobičajena sredstva osiguranja naplate, kao npr. bankarski akreditivi (L/C), bankarske platežne garancije, hipoteke na imovinu, zadužnice, mjenice, itd. Društvo određuje ispravak vrijednosti kupaca kao procjenu očekivanih gubitaka od potraživanja.

Društvo nije koristilo derivativne instrumente kako bi se zaštitilo od tih rizika.

Bilješke uz financijske izvještaje - nastavak

3) Rizik likvidnosti

Rizik likvidnosti je rizik da Društvo neće biti u mogućnosti ispuniti svoje financijske obveze u roku, ili da će se suočiti s poteškoćama u ispunjenju tih obveza. Upravljanje rizikom likvidnosti je odgovornost Uprave koja je izgradila kvalitetan okvir za praćenje kratkoročnih, srednjoročnih i dugoročnih financiranja te svih zahtjeva vezanih za rizik likvidnosti. Društvo upravlja rizikom likvidnosti na način da konstantno prati predviđeni i stvarni novčani tijek uspoređujući ga s dospelosti financijske imovine i obveza.

Slijedeća tablica prikazuje dospelost financijskih obveza Društva na 31. prosinca 2014. godine sukladno ugovorenim ne-diskontiranim plaćanjima:

	Ugovoreni novčani tokovi HRK '000	Manje od 1 mjeseca HRK '000	1 - 3 mjeseci HRK '000	3 - 12 mjeseci HRK '000	1 - 5 godina HRK '000
31. prosinca 2014.					
Obveze					
Kratkoročne obveze prema povezanim društvima	6.148	4.643	1.505	—	—
Kratkoročne obveze prema dobavljačima	55.116	34.146	19.952	1.018	—
Ostale kratkoročne obveze	13.580	11.383	2.197	—	—
Obveze po derivatnim instrumentima	3.650	—	—	3.650	—
Dugoročne obveze po kreditima	42.085	—	—	—	42.085
Kratkoročne obveze po kreditima	37.482	—	24.651	12.831	—
Ukupno obveze	158.060	50.172	48.305	17.498	42.085

Slijedeća tablica prikazuje dospelost financijskih obveza Društva na 31. prosinca 2013. godine sukladno ugovorenim ne-diskontiranim plaćanjima:

	Ugovoreni novčani tokovi HRK '000	Manje od 1 mjeseca HRK '000	1 - 3 mjeseci HRK '000	3 - 12 mjeseci HRK '000	1 - 5 godina HRK '000
31. prosinca 2013.					
Obveze					
Kratkoročne obveze prema povezanim društvima	4.439	3.315	697	427	—
Kratkoročne obveze prema dobavljačima	43.381	28.700	13.165	1.516	—
Ostale kratkoročne obveze	12.776	10.442	2.334	—	—
Dugoročne obveze po kreditima	53.534	—	—	—	53.534
Kratkoročne obveze po kreditima	13.480	—	2.820	10.660	—
Ukupno obveze	127.610	42.457	19.016	12.603	53.534

40. DOGAĐAJI NAKON DATUMA BILANCE

Nakon datuma izvještavanja a do datuma odobrenja financijskih izvještaja nije bilo događaja koji bi značajno utjecali na godišnje financijske izvještaje Društva za 2014. godinu, koji bi, slijedom toga, trebali biti objavljeni.

41. SASTAVLJANJE I ODOBROVANJE FINACIJSKIH IZVJEŠTAJA

Financijske izvještaje iznijete na prethodnim stranicama sastavila je i odobrila njihovo izdavanje Uprava Društva dana 6. ožujka 2015. godine.

Ivan Klapan

Predsjednik Uprave



Končar – Distributivni i specijalni
transformatori d.d.

Mokrovićeva 8
P. p. 100
10090 Zagreb
Hrvatska

Telefon: (+385 1) 378 3713
Faks: (+385 1) 379 4051
E-mail: info@koncar-dst.hr

www.koncar-dst.hr

