

Prilog 1.**OPĆI PODACI ZA IZDAVATELJE**

Razdoblje izvještavanja:

01.01.2019

do

31.03.2019

Godina:

2019

Kvartal:

I

Tromjesečni financijski izvještaji

Matični broj (MB):

560286

Oznaka matične države:

članice izdavatelja:

Matični broj
subjekta (MBS):

80003981

Osobni identifikacijski broj
(OIB):

70663193635

LEI:

Šifra
ustanove:

6419

Tvrtka izdavatelja:

AGRAM BANKA D.D.

Poštanski broj i mjesto:

10000

ZAGREB

Ulica i kućni broj:

ULICA GRADA VUKOVARA 74

Adresa e-pošte:

uprava@agranbanka.hr

Internet adresa:

www.agranbanka.hr

Broj zaposlenih (krajem
izvještajnog razdoblja):

191

Konsolidirani izvještaj:

KN

(KN-nije konsolidirano/KD-konsolidirano)

Revidirano:

RN

(RN-nije revidirano/RD-revidirano)

Tvrtke ovisnih subjekata (prema MSFI):

Sjedište:

MB:

Knjigovodstveni servis: **Ne** (Da/Ne)

(tvrtka knjigovodstvenog servisa)

Osoba za kontakt: **Medić Melita**

(unosi se samo prezime i ime osobe za kontakt)

Telefon: **01/6167-381**

Adresa e-pošte: **melita.medic@agrabanka.hr**

Revizorsko društvo: **Deloitte d.o.o.**

(tvrtka revizorskog društva)

Ovlašteni revizor: **Vanja Vlak**


(ime i prezime)

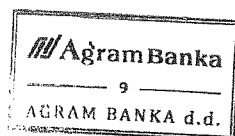
IZJAVA OSOBA ODGOVORNIH ZA SASTAVLJANJE IZVJEŠĆA

Financijska izvješća su sastavljena uz primjenu Međunarodnih standarda financijskog izvješćivanja (MSFI) koje objavljuje Odbor za Međunarodne računovodstvene standarde te u skladu sa zakonskom računovodstvenom regulativom primjenjivom na banke u Hrvatskoj, tako da, prema našem mišljenju, daju istinit i objektivan prikaz imovine i obveza, financijskog stanja i rezultata poslovanja Agram banke d.d. za prvo tromjesečje 2019. godine.

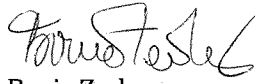
Agram banka d.d.

Član Uprave


Nataša Jakčić Felić



Predsjednik Uprave


Boris Zadro

IZVJEŠĆE POSLOVODSTVA O POSLOVANJU BANKE U PRVOM TROMJESEČJU 2019. GODINE

Iza nas je godina u kojoj je Agram banka d.d. ostvarila najbolji rezultat poslovanja od svog osnutka.

Zasigurno je to kumulativni efekat svih aktivnosti koje su se uspješno provodile u Banci ali i pozitivnih okolnosti iz okruženja. Dapače, upravo je okruženje to koje određuje i smjer i intenzitet poslovnih aktivnosti, a ono je nakon duljeg niza godina od strane vodećih svjetskih agencija ocijenjeno pogodnim za investiranje.

U takvim okolnostim i u toku prvog tromjesečja 2019. godine Banka je ostvarila povoljan poslovni rezultat.

U dijelu neto kamatnog prihoda blago je premašen rezultat iz usporedivog radoblja prethodne godine. Banka i dalje uspješno osluškuje tržišna kretanja te kako aktivne tako i pasivne kamatne stope prilagođava na način da ostvaruje kontinuitet kamatne marže. Očekivanja za preostali dio godine jesu dodatni pad kamatnih stopa kako na prikupljene depozite tako i na plasirane kredite, tj. nastavak razdoblja u kojem se bonitetni klijenti bilo da je riječ o pravnim ili fizičkim osobama mogu zadužiti povoljnije nego ikada do sada.

Nadalje, efikasno upošljavamo bazu prikupljenih oročenih depozita i ostvarujemo konitnuirani rast kreditne aktivnosti, podjednako i u segmentu poslovanja sa fizičkim i u segmentu poslovanja sa pravnim osobama. Mjereći ovim kriterijem (loan to deposit ratio) Banka se nalazi u prosjeku bankarskog sektora Republike Hrvatske (a poznato je da je riječ o izuzetno koncentriranoj grani gospodarstva u kojoj su prosjeci nametnuti prvenstveno od strane velikih i sistemski važnih banaka).

U dijelu prihoda od provizija i naknada, Banka je također ostvarila rast prihoda gledano na neto principu. Naime, ostvareni neto prihod od provizija i naknada u visini od gotovo 5 milijuna kuna je čak za 15 posto veći u odnosu na ostvarenje prvog kvartala prošle godine.


U strukturi aktive Banke značajan dio se odnosi na ulaganje u vrijednosne papire. Upravo u tom segmentu, na valu pozitivnih kretanja tržišta kapitala, Banka je intenzivnijim aktivnostima ostvarila dominantan efekat na rast stavke neto ostalog nekamatnog prihoda koji je iznosio 5,4 milijuna kuna.

Zadržali smo kontinuitet već višegodišnjeg rasta operativne dobiti iz poslovanja koja za prvi kvartal ove godine iznosi ukupno 14,9 milijuna kuna.

Provedeni ispravci vrijednosti su u okviru očekivanih te se ne odnose na kvarenje portfelja plasmana nego su u najvećoj mjeri uzrokovani povećanjem vremenskih rezervacija (posljedično dugom trajanju sudskih procesa u plasmanima u kojima je Banka izvornu izloženost osigurala hipotekom).

Zaključno, u toku prvog kvartala 2019. godine ostvarena je dobit prije oporezivanja u visini od gotovo 9 milijuna kuna uz smanjenje cost income ratio-a za gotovo 7% u odnosu na isto razdoblje čime dokazujemo da smo efikasnost poslovanja uspješno podigli na viši nivo.

Ako i dalje vrijedi stara izreka da se po jutru dan poznaje, onda mi u Agram banci imamo razlog za optimistična očekivanja i u preostalom razdoblju 2019. godine.



Boris Zadro,

Predsjednik Uprave

Zagreb, 24.04.2019

BILANCA
stanje na dan 31.03.2019

u kunama

Obveznik: AGRAM BANKA D.D.

Naziv pozicije	AOP oznaka	Zadnji dan prethodne poslovne godine	Na izvještajni datum tekućeg razdoblja
1	2	3	4
Imovina			
Novčana sredstva, novčana potraživanja od središnjih banaka i ostali depoziti po viđenju (od 2. do 4.)	001	595.263.145	498.126.677
Novac u blagajni	002	72.638.835	56.947.929
Novčana potraživanja od središnjih banaka	003	368.306.352	371.622.565
Ostali depoziti po viđenju	004	154.317.958	69.556.183
Financijska imovina koja se drži radi trgovanja (od 6. do 9.)	005	0	0
Izvedenice	006	0	0
Vlasnički instrumenti	007	0	0
Dužnički vrijednosni papiri	008	0	0
Kredit i predujmovi	009	0	0
Financijska imovina kojom se ne trguje koja se obvezno mjeri po fer vrijednosti kroz dobit ili gubitak (od 11. do 13.)	010	41.314.715	41.185.484
Vlasnički instrumenti	011	41.314.715	41.185.484
Dužnički vrijednosni papiri	012	0	0
Kredit i predujmovi	013	0	0
Financijska imovina po fer vrijednosti kroz dobit ili gubitak (15. + 16.)	014	0	0
Dužnički vrijednosni papiri	015	0	0
Kredit i predujmovi	016	0	0
Financijska imovina po fer vrijednosti kroz ostalu sveobuhvatnu dobit (od 18. do 20.)	017	777.826.215	872.602.946
Vlasnički instrumenti	018	0	0
Dužnički vrijednosni papiri	019	777.826.215	872.602.946
Kredit i predujmovi	020	0	0
Financijska imovina po amortiziranom trošku (22. + 23.)	021	1.901.122.136	1.955.481.928
Dužnički vrijednosni papiri	022	20.720.115	20.782.209
Kredit i predujmovi	023	1.880.402.021	1.934.699.719
Izvedenice – računovodstvo zaštite	024	0	0
Promjene fer vrijednosti zaštićenih stavki u zaštiti portfelja od kamatnog rizika	025	0	0
Ulaganja u društva kćeri, zajedničke pothvate i pridružena društva	026	0	0
Materijalna imovina	027	81.092.457	80.051.022
Nematerijalna imovina	028	23.955.651	23.740.369
Porezna imovina	029	11.177.235	12.150.675
Ostala imovina	030	8.111.305	7.385.406
Dugotrajna imovina i grupe za otuđenje klasificirane kao namijenjene za prodaju	031	6.875.297	6.875.297
Ukupna imovina (1. + 5. + 10. + 14. + 17. + 21. + od 24. do 31.)	032	3.446.738.156	3.497.599.804
Obveze			
Financijske obveze koje se drže radi trgovanja (od 34. do 38.)	033	0	0
Izvedenice	034	0	0

Kratke pozicije	035	0	0
Depoziti	036	0	0
Izdani dužnički vrijednosni papiri	037	0	0
Ostale financijske obveze	038	0	0
Financijske obveze po fer vrijednosti kroz dobit ili gubitak (od 40. do 42.)	039	0	0
Depoziti	040	0	0
Izdani dužnički vrijednosni papiri	041	0	0
Ostale financijske obveze	042	0	0
Financijske obveze mjerene po amortiziranom trošku (od 44. do 46.)	043	3.061.274.064	3.090.132.820
Depoziti	044	2.977.176.192	3.007.302.017
Izdani dužnički vrijednosni papiri	045	84.075.836	82.808.767
Ostale financijske obveze	046	22.036	22.036
Izvedenice – računovodstvo zaštite	047	0	0
Promjene fer vrijednosti zaštićenih stavki u zaštiti portfelja od kamatnog rizika	048	0	0
Rezervacije	049	3.607.151	3.231.765
Porezne obveze	050	11.116.545	11.116.211
Temeljni kapital koji se vraća na zahtjev	051	0	0
Ostale obveze	052	17.382.790	15.281.954
Obveze uključene u grupe za otuđenje klasificirane kao namijenjene za prodaju	053	0	0
Ukupne obveze (33. + 39. + 43. + od 47. do 53.)	054	3.093.380.550	3.119.762.750
Kapital			
Temeljni kapital	055	193.775.300	193.775.300
Premija na dionice	056	50.540.542	50.540.542
Izdani vlasnički instrumenti osim kapitala	057	0	0
Ostali vlasnički instrumenti	058	0	0
Akumulirana ostala sveobuhvatna dobit	059	27.038.398	42.555.020
Zadržana dobit	060	40.047.688	65.191.926
Revalorizacijske rezerve	061	0	0
Ostale rezerve	062	15.488.059	16.811.440
(–) Trezorske dionice	063	0	0
Dobit ili gubitak koji pripadaju vlasnicima matičnog društva	064	26.467.619	8.962.826
(–) Dividende tijekom poslovne godine	065	0	0
Manjinski udjeli [nekontrolirajući udjeli]	066	0	0
Ukupno kapital (od 55. do 66.)	067	353.357.606	377.837.054
Ukupno obveze i kapital (54. + 67.)	068	3.446.738.156	3.497.599.804

RAČUN DOBITI I GUBITKA
u razdoblju 01.01.2019 do 31.03.2019

u kunama

Obveznik: AGRAM BANKA D.D.

Naziv pozicije	AOP oznaka	Isto razdoblje prethodne godine		Tekuće razdoblje	
		Kumulativ	Tromjesečje	Kumulativ	Tromjesečje
1	2	3	4	5	6
Kamatni prihodi	001	30.706.801	30.706.801	29.433.401	29.433.401
(Kamatni rashodi)	002	9.910.691	9.910.691	7.613.237	7.613.237
(Rashodi od temeljnog kapitala koji se vraća na zahtjev)	003	0	0		
Prihodi od dividende	004	0	0	0	0
Prihodi od naknada i provizija	005	5.793.384	5.793.384	6.666.921	6.666.921
(Rashodi od naknada i provizija)	006	1.486.247	1.486.247	1.684.464	1.684.464
Dobici ili (-) gubici po prestanku priznavanja financijske imovine i financijskih obveza koje nisu mjerene po fer vrijednosti kroz dobit ili gubitak, neto	007	0	0	3.608.020	3.608.020
Dobici ili (-) gubici po financijskoj imovini i financijskim obvezama koje se drže radi trgovanja, neto	008	1.469.668	1.469.668	1.320.699	1.320.699
Dobici ili gubici po financijskoj imovini kojom se ne trguje koja se obvezno mjeri po fer vrijednosti kroz dobit ili gubitak, neto	009	-411.981	-411.981	0	0
Dobici ili (-) gubici po financijskoj imovini i financijskim obvezama po fer vrijednosti kroz dobit ili gubitak, neto	010			-156.811	-156.811
Dobici ili (-) gubici od računovodstva zaštite, neto	011	0	0	0	0
Tečajne razlike [dobit ili (-) gubitak], neto	012	28.695	28.695	617.793	617.793
Dobici ili (-) gubici po prestanku priznavanja nefinancijske imovine, neto	013	0	0	0	0
Ostali prihodi iz poslovanja	014	755.814	755.814	295.434	295.434
(Ostali rashodi iz poslovanja)	015	408.105	408.105	1.158.077	1.158.077
Ukupno prihodi iz poslovanja, neto (1. - 2. - 3. + 4. + 5. - 6. + od 7. do 14. - 15.)	016	26.537.338	26.537.338	31.329.679	31.329.679
(Administrativni rashodi)	017	14.140.623	14.140.623	14.437.168	14.437.168
(Amortizacija)	018	1.885.541	1.885.541	1.986.887	1.986.887
Dobici ili (-) gubici zbog promjena, neto	019				
(Rezervacije ili (-) ukidanje rezervacija)	020	0	0	111.506	111.506
(Umanjenje vrijednosti ili (-) ukidanje umanjena vrijednosti po financijskoj imovini koja nije mjerena po fer vrijednosti kroz dobit ili gubitak)	021	-776.199	-776.199	5.831.294	5.831.294
(Umanjenje vrijednosti ili (-) ukidanje umanjena vrijednosti ulaganja u društva kćeri, zajedničke pothvate i pridružena društva)	022	0	0	0	0
(Umanjenje vrijednosti ili (-) ukidanje umanjena vrijednosti po nefinancijskoj imovini)	023	0	0		
Negativni goodwill priznat u dobiti ili gubitku	024	0	0		
Udio dobiti ili (-) gubitka od ulaganja u društva kćeri, zajedničke pothvate i pridružena društva obračunatih metodom udjela	025	0	0		
Dobit ili (-) gubitak od dugotrajne imovine i grupe za otuđenje klasificirane kao namijenjene za prodaju koje nisu kvalificirane kao poslovanje koje se neće nastaviti	026	0	0		
Dobit ili (-) gubitak prije oporezivanja iz poslovanja koje će se nastaviti (16. - 17. - 18. + 19. - od 20. do 23. + od 24. do 26.)	027	11.287.373	11.287.373	8.962.824	8.962.824
(Porezni rashodi ili (-) prihodi povezani s dobiti ili gubitkom iz poslovanja koje će se nastaviti)	028	0	0		
Dobit ili (-) gubitak nakon oporezivanja iz poslovanja koje će se nastaviti (27. - 28.)	029	11.287.373	11.287.373	8.962.824	8.962.824
Dobit ili (-) gubitak nakon oporezivanja iz poslovanja koje se neće nastaviti (31. - 32.)	030	0	0	0	0
Dobit ili (-) gubitak prije oporezivanja iz poslovanja koje se neće nastaviti	031	0	0		
(Porezni rashodi ili (-) prihodi povezani s poslovanjem koje se neće nastaviti)	032	0	0		
Dobit ili (-) gubitak tekuće godine (29. + 30.; 34. + 35.)	033	11.287.373	11.287.373	8.962.824	8.962.824
Pripada manjinskom udjelu [nekontrolirajući udjeli]	034	0	0	0	0
Pripada vlasnicima matičnog društva	035	0	0	0	0

IZVJEŠTAJ O OSTALOJ SVEOBUHVAATNOJ DOBITI					
Dobit ili (-) gubitak tekuće godine	036	11.287.373	11.287.373	8.962.824	8.962.824
Ostala sveobuhvatna dobit (38. + 50.)	037	7.021.115	7.021.115	15.516.623	15.516.623
Stavke koje neće biti reklasificirane u dobit ili gubitak (od 39. do 45. + 48. + 49.)	038	0	0	0	0
Materijalna imovina	039	0	0	0	0
Nematerijalna imovina	040	0	0	0	0
Aktuarski dobiti ili (-) gubici na mirovinskim planovima pod pokroviteljstvom poslodavca	041	0	0	0	0
Dugotrajna imovina i grupe za otuđenje namijenjene za prodaju	042	0	0	0	0
Udjel ostalih priznatih prihoda i rashoda od subjekata koji se obračunava metodom udjela	043	0	0	0	0
Promjene fer vrijednosti vlasničkih instrumenata mjerenih po fer vrijednosti kroz ostalu sveobuhvatnu dobit	044	0	0	0	0
Dobici ili (-) gubici od računovodstva zaštite vlasničkih instrumenata mjerenih po fer vrijednosti kroz ostalu sveobuhvatnu dobit	045	0	0	0	0
Promjene fer vrijednosti vlasničkih instrumenata mjerenih po fer vrijednosti kroz ostalu sveobuhvatnu dobit [zaštićena stavka]	046	0	0	0	0
Promjene fer vrijednosti vlasničkih instrumenata mjerenih po fer vrijednosti kroz ostalu sveobuhvatnu dobit [instrument zaštite]	047	0	0	0	0
Promjene fer vrijednosti financijskih obveza mjerenih po fer vrijednosti kroz dobit ili gubitak koje se pripisuju promjenama u kreditnom riziku	048	0	0	0	0
Porez na dobit koji se odnosi na stavke koje neće biti reklasificirane	049	0	0	0	0
Stavke koje je moguće reklasificirati u dobit ili gubitak (od 51. do 58.)	050	7.021.115	7.021.115	15.516.623	15.516.623
Zaštita neto ulaganja u inozemno poslovanje [efektivni udjel]	051	0	0	0	0
Preračunavanje stranih valuta	052	0	0	0	0
Zaštite novčanih tokova [efektivni udjel]	053	0	0	0	0
Instrumenti zaštite od rizika [elementi koji nisu određeni]	054	0	0	0	0
Dužnički instrumenti po fer vrijednosti kroz ostalu sveobuhvatnu dobit	055	7.021.115	7.021.115	15.516.623	15.516.623
Dugotrajna imovina i grupe za otuđenje namijenjene za prodaju	056	0	0	0	0
Udjel ostalih priznatih prihoda i rashoda od ulaganja u društva kćeri, zajedničke pothvate i pridružena društva	057	0	0	0	0
Porez na dobit koji se odnosi na stavke koje je moguće reklasificirati u dobit ili (-) gubitak	058	0	0	0	0
Ukupna sveobuhvatna dobit tekuće godine (36. + 37.; 60. + 61.)	059	18.308.488	18.308.488	24.479.447	24.479.447
Pripada manjinskom udjelu [nekontrolirajući udjel]	060	0	0	0	0
Pripada vlasnicima matičnog društva	061	0	0	0	0

IZVJEŠTAJ O NOVČANOM TIJEKU

u razdoblju 01.01.2019 do 31.03.2019

u kunama

Obveznik: AGRAM BANKA D.D.

Naziv pozicije	AOP oznaka	Isto razdoblje prethodne godine	Tekuće razdoblje
1	2	3	4
Poslovne aktivnosti prema direktnoj metodi			
Naplaćena kamata i slični primici	001		
Naplaćene naknade i provizije	002		
(Plaćena kamata i slični izdaci)	003		
(Plaćene naknade i provizije)	004		
(Plaćeni troškovi poslovanja)	005		
Neto dobiti / gubici od financijskih instrumenata po fer vrijednosti u računu dobiti i gubitka	006		
Ostali primici	007		
(Ostali izdaci)	008		
Poslovne aktivnosti prema indirektnoj metodi			
Dobit/(gubitak) prije oporezivanja	009	11.287.371	8.962.824
Usklađenja:			
Umanjenja vrijednosti i rezerviranja	010	-776.199	5.942.800
Amortizacija	011	1.885.541	1.986.887
Neto nerealizirana (dobit)/gubitak od financijske imovine i obveza po fer vrijednosti kroz račun dobiti i gubitka	012	37.349	-156.811
(Dobit)/gubitak od prodaje materijalne imovine	013	0	0
Ostale nenovčane stavke	014	10.166.193	9.112.842
Promjene u imovini i obvezama iz poslovnih aktivnosti			
Sredstva kod Hrvatske narodne banke	015	81.970.517	541.320
Depoziti kod financijskih institucija i krediti financijskim institucijama	016	-10.408.747	-3.802
Kredit i predujmovi ostalim komitentima	017	-46.529.075	-54.297.698
Vrijednosni papiri i drugi financijski instrumenti po fer vrijednosti kroz ostalu sveobuhvatnu dobit	018	20.566.929	-94.776.731
Vrijednosni papiri i drugi financijski instrumenti koji se drže radi trgovanja	019	0	0
Vrijednosni papiri i drugi financijski instrumenti kojima se aktivno ne trguje, a vrednuju se prema fer vrijednosti kroz račun dobiti i gubitka	020	-43.636.696	0
Vrijednosni papiri i drugi financijski instrumenti koji se obvezno vode po fer vrijednosti kroz račun dobiti i gubitka	021	0	129.231
Vrijednosni papiri i drugi financijski instrumenti koji se vode po amortiziranom trošku	022	0	-62.094
Ostala imovina iz poslovnih aktivnosti	023	-4.946.280	939.372
Depoziti od financijskih institucija	024	0	-5.469.691
Transakcijski računi ostalih komitenata	025	24.532.325	-7.344.848
Štedni depoziti ostalih komitenata	026	0	-4.530.755
Oročeni depoziti ostalih komitenata	027	-49.398.920	29.486.430
Izvedene financijske obveze i ostale obveze kojima se trguje	028	0	0
Ostale obveze iz poslovnih aktivnosti	029	-1.958.108	-1.768.168

Naplaćene kamate iz poslovnih aktivnosti [indirektna metoda]	030	0	206.330
Primljene dividende iz poslovnih aktivnosti [indirektna metoda]	031	0	0
Plaćene kamate iz poslovnih aktivnosti [indirektna metoda]	032	0	-650.659
(Plaćeni porez na dobit)	033	0	-1.186.913
Neto novčani tokovi iz poslovnih aktivnosti (od 1. do 33.)	034	-7.207.800	-112.940.134
Ulagačke aktivnosti			
Primici od prodaje / plaćanja za kupnju materijalne i nematerijalne imovine	035	-1.118.769	-730.170
Primici od prodaje / plaćanja za kupnju ulaganja u podružnice, pridružena društva i zajedničke pothvate	036	0	0
Primici od naplate / plaćanja za kupnju vrijednosnih papira i drugih financijskih instrumenata koji se drže do dospelja	037	2.111.131	0
Primljene dividende iz ulagačkih aktivnosti	038	0	0
Ostali primici / plaćanja iz ulagačkih aktivnosti	039	0	0
Neto novčani tokovi iz ulagačkih aktivnosti (od 35. do 39.)	040	992.362	-730.170
Financijske aktivnosti			
Neto povećanje/(smanjenje) primljenih kredita iz financijskih aktivnosti	041	-7.632.078	16.297.943
Neto povećanje/(smanjenje) izdanih dužničkih vrijednosnih papira	042	0	0
Neto povećanje/(smanjenje) instrumenata dopunskoga kapitala	043	0	0
Povećanje dioničkoga kapitala	044	0	0
(Isplaćena dividenda)	045	0	0
Ostali primici/(plaćanja) iz financijskih aktivnosti	046	0	0
Neto novčani tokovi iz financijskih aktivnosti (od 41. do 46.)	047	-7.632.078	16.297.943
Neto povećanje/(smanjenje) novca i novčanih ekvivalenata (34. + 40. + 47.)	048	-13.847.516	-97.372.361
Novac i novčani ekvivalenti na početku razdoblja	049	257.631.110	418.065.298
Učinak promjene tečaja stranih valuta na novac i novčane ekvivalente	050	930.812	617.793
Novac i novčani ekvivalenti na kraju razdoblja (48. + 49. + 50.)	051	244.714.406	321.310.730

IZVJEŠTAJ O PROMJENAMA KAPITALA
za razdoblje od 01.01.2019 do 31.03.2019

u kunama

1	2	3										4			15	16
		Raspodjeljivo imateljima kapitala matice										Marginalni udjel				
Opis pozicija	AGP oznaka	Kapital	Premija na dionice	Izdani vlasnički instrumenti osim kapitala	Ostali vlasnički instrumenti	Akumulirana ostala sveobuhvatna dobit	Zadržana dobit	Revalorizacijske rezerve	Ostala razlika	(-) Trezorske dionice	Dobit ili (-) gubitak koji pripada vlasnicima matičnog društva	(-) Dividende tijekom poslovne godine	Akumulirana ostala sveobuhvatna dobit	Ostalo	Ukupno	
		3	4	5	6	7	8	9	10	11	12	13	14	15	16	
Početno stanje [prije prepravljaja]	001	193.775.300	50.540.542	0	0	27.038.398	40.047.688	0	15.488.059	0	26.467.619	0	0	0	353.357.606	
Učinci ispravaka pogrešaka	002														0	
Učinci promjena računovodstvenih politika	003														0	
Početno stanje [tekuće razdoblje] (1. + 2. + 3.)	004	193.775.300	50.540.542	0	0	27.038.398	40.047.688	0	15.488.059	0	26.467.619	0	0	0	353.357.606	
Izdavanje redovnih dionica	005														0	
Izdavanje povlaštenih dionica	006														0	
Izdavanje ostalih vlasničkih instrumenata	007														0	
Izvršavanje ili istek ostalih izdanih vlasničkih instrumenata	008														0	
Preotvaranje dugovanja u vlasničke instrumente	009														0	
Redukcija kapitala	010														0	
Dividende	011														0	
Kupnja / prodaja trezorskih dionica	012														0	
Prodaja ili poništenje trezorskih dionica	013														0	
Reklasifikacija financijskih instrumenata iz vlasničkih instrumenata u obveze	014														0	
Reklasifikacija financijskih instrumenata iz obveza u vlasničke instrumente	015														0	
Prijenos između komponenta vlasničkih instrumenata	016					25.144.238			1.323.381		-26.467.619				0	
Plaćanja temeljena na dionicama	017														0	
Ostalo povećanje ili (-) smanjenje vlasničkih instrumenata	018														0	
Ukupna sveobuhvatna dobit tekuće godine	019					15.516.622					8.962.826				24.479.448	
Povećanje ili (-) smanjenje vlasničkih instrumenata kao posljedica poslovnih kombinacija	020														0	
Završno stanje [tekuće razdoblje] (od 4. do 20.)	021	193.775.300	50.540.542	0	0	42.555.020	65.191.926	0	16.811.440	0	8.962.826	0	0	0	377.837.054	

BILJEŠKE UZ FINANCIJSKE IZVJEŠTAJE - TFI
(sastavljaju se za tromjesečna izvještajna razdoblja)

Naziv Izdavatelja : AGRAM BANKA D.D.

OIB: 70663193635

Izvještajno razdoblje: 31.03.2019

Poslovni događaji

Ukupna imovina banke povećana je za 50 mil kuna u prvom tromjesečju 2019. godine u odnosu na kraj prethodne poslovne 2018. godine, odnosno za 1,45 %.

Zajmovi klijentima iznose 1,9 mlrd kuna te su povećani za 2,8 % u prvom kvartalu 2019. godine. Na strani pasive, depoziti klijentima bilježe rast od 1%, odnosno 30 mil kuna u odnosu na kraj 2018. godine.

Ukupni prihodi iz poslovanja na neto principu bilježe rast od 5 mil kuna, odnosno 15% u odnosu na isto razdoblje prethodne godine.

Radi boljeg razumijevanja informacija objavljenih u bilješkama uz financijske izvještaje za tromjesečno izvještajno razdoblje, omogućen je pristup posljednjim financijskim izvještajima na internetskoj stranici Banke: <http://www.agrambanka.hr/financijska-izvjesca/>

Računovodstvene politike Banka je mijenjala početkom 2019.godine sukladno uvođenjem novog međunarodnog standarda financijskog izvještavanja 9 a koje se primjenjuju i prilikom sastavljanja posljednjih godišnjih izvještaja za 2018.godinu i prilikom sastavljanja prvog tromjesečnog izvještaja u 2019. godini.