

# GODIŠNJI FINACIJSKI IZVJEŠTAJ BANAKA, ŠTEDNIH BANAKA I STAMBENIH ŠTEDIONICA

za **2013** . godinu**8.286.332.148,73**

Kontrolni broj

Vrsta izvještaja: **10**Matični broj (MB): **03123014**Matični broj suda (MBS): **020000334**Osobni identifikacijski broj (OIB): **08106331075**Naziv obveznika: **KARLOVAČKA BANKA D.D.**Poštanski broj i mjesto: **47000** **KARLOVAC**Ulica i kućni broj: **IVANA GORANA KOVAČIĆA 1**Adresa e-pošte: **karlovacka.banka@kaba.hr**Internet adresa: **www.kaba.hr**Šifra općine/grada: **179** **Karlovac**Šifra županije: **4** **KARLOVAČKA**Šifra NKD-a: **6419** **Ostalo novčarsko posredovanje**Konsolidirani izvještaj: **NE**Obveza revizije: **DA** OIB rev.: **73694522236**Šifra svrhe predaje: **2** **Predaja samo u svrhu javne objave**Oznaka vrijednosti: **3** **Veliki (prema zakonu)**Oznaka vlasništva:  **Oznaka vlasništva se ne upisuje**Porijeklo kapitala: **95** **5**  
(domaći kapital, %) (strani kapital, %)Broj zaposlenih: **223** **208**  
(krajem razdoblja) (u prethodnoj godini) (u tekućoj godini)Broj zaposlenih: **216** **202**  
(na temelju sati rada) (u prethodnoj godini) (u tekućoj godini)Broj mjeseci poslovanja: **12** **12**  
(u prethodnoj godini) (u tekućoj godini)Matični brojevi pripojenih subjekata:   Matični brojevi sudionika statusnih promjena spajanja:   Kriptografski identifikator: Osoba za kontaktiranje: **PAVIĆ MIRA**

(unosi se samo prezime i ime osobe za kontakt)

Telefon: **047/417-355**Telefaks: **047/614-306**Adresa e-pošte: **mira.pavic@kaba.hr**Prezime i ime: **VRLJIĆ IVAN**

(osoba ovlaštena za zastupanje)

Verzija Excel datoteke: 1.0.6.



(potpis osobe ovlaštene za zastupanje)

**BILANCA**  
stanje na dan 31.12.2013.

Obrazac  
**BAN-BIL**

Obveznik: 08106331075; KARLOVAČKA BANKA D.D.

Naziv pozicije	AOP oznaka	Rbr. biljeske	Prethodna godina	Tekuća godina
1	2	3	4	5
<b>IMOVINA</b>				
1. GOTOVINA I DEPOZITI KOD HNB-a (002+003)	001		226.488.935	201.983.434
1.1. Gotovina	002		26.834.761	27.328.569
1.2. Depoziti kod HNB-a	003		199.654.174	174.654.865
2. DEPOZITI KOD BANKARSKIH INSTITUCIJA	004		148.718.269	102.284.330
3. TREZORSKI ZAPISI MF-a I BLAGAJNIČKI ZAPISI HNB-a	005		22.547.230	15.156.553
4. VRIJEDNOSNI PAPIRI I DRUGI FINANCIJSKI INSTRUMENTI KOJI SE DRŽE RADI TRGOVANJA	006		0	0
5. VRIJEDNOSNI PAPIRI I DRUGI FINANCIJSKI INSTRUMENTI RASPOLOŽIVI ZA PRODAJU	007		6.166.835	7.212.249
6. VRIJEDNOSNI PAPIRI I DRUGI FINANCIJSKI INSTRUMENTI KOJI SE DRŽE DO DOSPIJEĆA	008		285.292.941	288.419.416
7. VRIJEDNOSNI PAPIRI I DRUGI FINANCIJSKI INSTRUMENTI KOJIMA SE AKTIVNO NE TRGUJE, A VREDNUJU SE PREMA FER VRIJEDNOSTI KROZ RDG	009		94.188.252	84.206.408
8. DERIVATNA FINANCIJSKA IMOVINA	010		16.555	18.369
9. KREDITI FINANCIJSKIM INSTITUCIJAMA	011		0	0
10. KREDITI OSTALIM KOMITENTIMA	012		728.412.949	671.221.325
11. ULAGANJA U PODRUŽNICE, PRIDRUŽENA DRUŠTVA I ZAJEDNIČKE POTHVATE	013		28.546.385	20.831.000
12. PREUZETA IMOVINA	014		122.591.191	80.705.758
13. MATERIJALNA IMOVINA (MINUS AMORTIZACIJA)	015		79.651.875	53.459.537
14. KAMATE, NAKNADE I OSTALA IMOVINA	016		39.326.793	30.371.461
<b>A) UKUPNO IMOVINA (001+004 do 016)</b>	<b>017</b>		<b>1.781.948.210</b>	<b>1.555.869.840</b>
<b>OBVEZE</b>				
1. KREDITI OD FINANCIJSKIH INSTITUCIJA (019+020)	018		111.613.120	117.301.110
1.1. Kratkoročni krediti	019		9.500.000	26.500.000
1.2. Dugoročni krediti	020		102.113.120	90.801.110
2. DEPOZITI (AOP 022 do 024)	021		1.474.656.045	1.353.188.346
2.1. Depoziti na žiroračunima i tekućim računima	022		244.561.949	185.426.835
2.2. Štedni depoziti	023		199.721.379	182.808.896
2.3. Oročeni depoziti	024		1.030.372.717	984.952.615
3. OSTALI KREDITI (026+027)	025		0	0
3.1. Kratkoročni krediti	026		0	0
3.2. Dugoročni krediti	027		0	0
4. DERIVATNE FINANCIJSKE OBVEZE I OSTALE FINANCIJSKE OBVEZE KOJIMA SE TRGUJE	028		13.161	13.188
5. IZDANI DUŽNIČKI VRIJEDNOSNI PAPIRI (030+031)	029		0	0
5.1. Kratkoročni izdani dužnički vrijednosni papiri	030		0	0
5.2. Dugoročni izdani dužnički vrijednosni papiri	031		0	0
6. IZDANI PODREĐENI INSTRUMENTI	032		0	0
7. IZDANI HIBRIDNI INSTRUMENTI	033		67.820.531	37.270.714
8. KAMATE, NAKNADE I OSTALE OBVEZE	034		52.954.665	54.193.985
<b>B) UKUPNO OBVEZE (018+021+025+028+029+032+033+034)</b>	<b>035</b>		<b>1.707.057.522</b>	<b>1.561.967.343</b>
<b>KAPITAL</b>				
1. DIONIČKI KAPITAL	036		200.572.811	116.894.050
2. DOBIT (GUBITAK) TEKUĆE GODINE	037		-25.511.493	-113.128.026
3. ZADRŽANA DOBIT (GUBITAK)	038		-96.020.921	-6.553.652
4. ZAKONSKE REZERVE	039		0	0
5. STATUTARNE I OSTALE KAPITALNE REZERVE	040		0	0
6. NEREALIZIRANI DOBITAK (GUBITAK) S OSNOVE VRIJEDNOSNOG USKLAĐIVANJA FINANCIJSKE IMOVINE RASPOLOŽIVE ZA PRODAJU	041		-4.149.709	-3.309.875
7. REZERVE PROIZAŠLE IZ TRANSAKCIJA ZAŠTITE	042		0	0
<b>C) UKUPNO KAPITAL (036 do 042)</b>	<b>043</b>		<b>74.890.688</b>	<b>-6.097.503</b>
<b>D) UKUPNO OBVEZE I KAPITAL (035+043)</b>	<b>044</b>		<b>1.781.948.210</b>	<b>1.555.869.840</b>
<b>DODATAK BILANCI (popunjavaju banke koje sastavljaju konsolidirani godišnji financijski izvještaj)</b>				
1. UKUPNO KAPITAL	045		0	0
2. Kapital raspoloživ dioničarima matičnog društva	046			
3. Manjinski udjel (045-046)	047		0	0

**RAČUN DOBITI I GUBITKA**  
za razdoblje 01.01.2013. do 31.12.2013.

Obrazac  
**BAN-RDG**

Obveznik: 08106331075; KARLOVAČKA BANKA D.D.

Naziv pozicije	AOP oznaka	Rbr. bilješke	Prethodna godina	Tekuća godina
1	2	3	4	5
1. Kamatni prihodi	048		82.693.398	75.757.286
2. Kamatni troškovi	049		58.825.374	52.683.104
<b>3. Neto kamatni prihodi (048-049)</b>	<b>050</b>		23.868.024	23.074.182
4. Prihodi od provizija i naknada	051		18.680.269	17.648.591
5. Troškovi provizija i naknada	052		6.758.056	6.635.640
<b>6. Neto prihod od provizija i naknada (051-052)</b>	<b>053</b>		11.922.213	11.012.951
7. Dobit / gubitak od ulaganja u podružnice, pridružena društva i zajedničke poduhvate	054		-3.500.000	-7.715.385
8. Dobit / gubitak od aktivnosti trgovanja	055		5.247.719	4.035.215
9. Dobit / gubitak od ugrađenih derivata	056		1.407	6.583
10. Dobit / gubitak od imovine kojom se aktivno ne trguje, a koja se vrednuje prema fer vrijednosti kroz RDG	057		8.506.671	-4.721.354
11. Dobit / gubitak od aktivnosti u kategoriji imovine raspoložive za prodaju	058		-3.281.404	103.349
12. Dobit / gubitak od aktivnosti u kategoriji imovine koja se drži do dospijeća	059		-112.649	0
13. Dobit / gubitak proizišao iz transakcija zaštite	060		0	0
14. Prihodi od ulaganja u podružnice, pridružena društva i zajedničke pothvate	061		0	0
15. Prihodi od ostalih vlasničkih ulaganja	062		0	0
16. Dobit / gubitak od obračunatih tečajnih razlika	063		-181.394	315.435
17. Ostali prihodi	064		5.972.193	6.448.417
18. Ostali troškovi	065		4.143.368	9.214.787
19. Opći administrativni troškovi i amortizacija	066		65.396.677	105.153.986
<b>20. Neto prihod od poslovanja prije vrijednosnih usklađivanja i rezerviranja za gubitke (050+053 do 064-065-066)</b>	<b>067</b>		-21.097.265	-81.809.380
21. Troškovi vrijednosnih usklađivanja i rezerviranja za gubitke	068		4.414.228	31.318.646
<b>22. DOBIT / GUBITAK PRIJE OPOREZIVANJA (067-068)</b>	<b>069</b>		-25.511.493	-113.128.026
<b>23. POREZ NA DOBIT</b>	<b>070</b>			
<b>24. DOBIT / GUBITAK TEKUĆE GODINE (069-070)</b>	<b>071</b>		-25.511.493	-113.128.026
25. Zarada po dionici	072			
<b>DODATAK RAČUNU DOBITI I GUBITKA (popunjavju banke koje sastavljaju konsolidirani godišnji financijski izvještaj)</b>				
1. DOBIT / GUBITAK TEKUĆE GODINE	073		0	0
2. Pripisana dioničarima matičnog društva	074			
3. Manjinski udjel (073-074)	075		0	0

**IZVJEŠTAJ O NOVČANOM TIJEKU - Indirektna metoda**  
u razdoblju 01.01.2013. do 31.12.2013.

Obrazac  
**BAN-NTI**

Obveznik: 08106331075; KARLOVAČKA BANKA D.D.

Naziv pozicije	AOP oznaka	Rbr. bilješke	Prethodna godina	Tekuća godina
1	2	3	4	5
<b>POSLOVNE AKTIVNOSTI</b>				
<b>1. Novčani tijek iz poslovnih aktivnosti prije promjena poslovne imovine (002 do 007)</b>	<b>001</b>		-5.813.293	-76.692.109
1.1. Dobit / gubitak prije oporezivanja	002		-25.511.493	-113.128.026
1.2. Ispravci vrijednosti i rezerviranja za gubitke	003		4.414.228	31.318.646
1.3. Amortizacija	004		6.532.902	6.069.549
1.4. Neto nerealizirana dobit/gubitak od financijske imovine i obveza po fer vrijednosti kroz RDG	005		8.506.671	-4.721.354
1.5. Dobit/gubitak od prodaje materijalne imovine	006		244.399	3.769.076
1.6. Ostali dobiti / gubici	007		0	0
<b>2. Neto povećanje / smanjenje poslovne imovine (009 do 016)</b>	<b>008</b>		176.005.955	66.835.407
2.1. Depoziti kod HNB-a	009		18.332.049	24.526.842
2.2. Trezorski zapisi MF-a i blagajnički zapisi HNB-a	010		44.544.374	7.390.677
2.3. Depoziti kod bankarskih institucija i krediti financijskim institucijama	011		198.906	-6.655.462
2.4. Krediti ostalim komitentima	012		113.432.622	27.917.380
2.5. Vrijednosni papiri i drugi financijski instrumenti koji se drže radi trgovanja	013		0	0
2.6. Vrijednosni papiri i drugi financijski instrumenti raspoloživi za prodaju	014		12.891.547	-1.045.414
2.7. Vrijednosni papiri i drugi financijski instrumenti kojima se aktivno ne trguje, a vrednuju se prema fer vrijednosti kroz RDG	015		-13.402.403	14.703.198
2.8. Ostala poslovna imovina	016		8.860	-1.814
<b>3. Neto povećanje / smanjenje poslovnih obveza (018 do 021)</b>	<b>017</b>		78.731.211	-120.228.352
3.1. Depoziti po viđenju	018		18.291.066	-59.135.114
3.2. Štedni i oročeni depoziti	019		55.194.407	-62.332.585
3.3. Derivatne financijske obveze i ostale obveze kojima se trguje	020		-9.096	27
3.4. Ostale obveze	021		5.254.834	1.239.320
<b>4. Neto novčani tijek iz poslovnih aktivnosti prije plaćanja poreza na dobit (001+008+017)</b>	<b>022</b>		248.923.873	-130.085.054
5. Plaćeni porez na dobit	023		0	
<b>6. Neto priljev / odljev gotovine iz poslovnih aktivnosti (022+023)</b>	<b>024</b>		248.923.873	-130.085.054
<b>ULAGAČKE AKTIVNOSTI</b>				
<b>7. Neto novčani tijek iz ulagačkih aktivnosti (026 do 030)</b>	<b>025</b>		-113.018.083	69.738.986
7.1. Primici od prodaje / plaćanja za kupnju/ materijalne i nematerijalne imovine	026		176.164	16.353.712
7.2. Primici od prodaje / plaćanja za kupnju/ ulaganja u podružnice, pridružena društva i zajedničke pothvate	027		0	0
7.3. Primici od naplate / plaćanja za kupnju/ vrijednosnih papira i drugih financijskih instrumenata koji se drže do dospijea	028		-69.257.568	-3.126.474
7.4. Primitljene dividende	029		0	0
7.5. Ostali primici / plaćanja/ iz ulagačkih aktivnosti	030		-43.936.679	56.511.748
<b>FINANCIJSKE AKTIVNOSTI</b>				
<b>8. Neto novčani tijek iz financijskih aktivnosti (032 do 037)</b>	<b>031</b>		-128.806.721	7.278.007
8.1. Neto povećanje / smanjenje/ primitljenih kredita	032		-157.764.954	5.687.990
8.2. Neto povećanje / smanjenje/ izdanih dužničkih vrijednosnih papira	033		0	0
8.3. Neto povećanje / smanjenje/ podređenih i hibridnih instrumenata	034		-14.051.859	-30.549.817
8.4. Primici od emitiranja dioničkog kapitala	035		36.200.000	31.300.000
8.5. Isplaćena dividenda	036		0	0
8.6. Ostali primici / plaćanja iz financijskih aktivnosti	037		6.810.092	839.834
<b>9. Neto povećanje / smanjenje gotovine i ekvivalenata gotovine (024+025+031)</b>	<b>038</b>		7.099.069	-53.068.061
10. Učinci promjene tečaja stranih valuta na gotovinu i ekvivalente gotovine	039		0	0
<b>11. Neto povećanje / smanjenje gotovine i ekvivalenata gotovine (038+039)</b>	<b>040</b>		7.099.069	-53.068.061
<b>12. Gotovina i ekvivalenti gotovine na početku godine</b>	<b>041</b>		223.019.882	230.118.951
<b>13. Gotovina i ekvivalenti gotovine na kraju godine (040+041)</b>	<b>042</b>		230.118.951	177.050.890

**IZVJEŠTAJ O PROMJENAMA KAPITALA**  
od 01.01.2013. do 31.12.2013.

Obrazac  
**BAN-PK**

Naziv pozicije	AOP oznaka	Rbr. bilješke	Raspoloživo dioničarima matičnog društva						Manjinski udjel	Ukupno kapital i rezerve
			Dionički kapital	Trezorske dionice	Zakonske, statutarne i ostale rezerve	Zadržana dobit / gubitak	Dobit / gubitak tekuće godine	Nerealizirani dobitak / gubitak s osnovne vrijednosnog usklađivanja financijske imovine raspoložive za prodaju		
1	2	3	4	5	6	7	8	9	10	11
Stanje 1. siječnja tekuće godine	001		171.200.000	-1.886.189	31.259.000	-96.020.921	-25.511.493	-4.149.709		74.890.688
Promjene računovodstvenih politika i ispravci pogrešaka	002									
Prepravljeno stanje 1.siječnja tekuće godine (001+002)	003		171.200.000	-1.886.189	31.259.000	-96.020.921	-25.511.493	-4.149.709	0	74.890.688
Prodaja financijske imovine raspoložive za prodaju	004									
Promjena fer vrijednosti portfelja financijske imovine raspoložive za prodaju	005							839.834		839.834
Porez na stavke izravno priznate ili prenijete iz kapitala i rezervi	006									
Ostali dobiti i gubici izravno priznati u kapitalu i rezervama	007									
Neto dobiti / gubici priznati izravno u kapitalu i rezervama (004+005+006+007)	008		0	0	0	0	0	839.834	0	839.834
Dobit / gubitak tekuće godine	009						-113.128.026			-113.128.026
Ukupno priznati prihodi i rashodi za tekuću godinu (008+009)	010		0	0	0	0	-113.128.026	839.834	0	-112.288.192
Povećanje / smanjenje dioničkog kapitala	011		-54.305.950							-54.305.950
Kupnja / prodaja trezorskih dionica	012									
Ostale promjene	013			1.886.189	-32.050.889	90.259.158	25.511.493			85.605.951
Prijenos u rezerve	014									
Isplata dividende	015									
Raspodjela dobiti (014+015)	016		0	0	0	0	0	0	0	0
Stanje na dan 31.12. tekuće godine (003+010+011+012+013+016)	017		116.894.050	0	-791.889	-5.761.763	-113.128.026	-3.309.875	0	-6.097.503

Obveznik: 08106331075; KARLOVAČKA BANKA D.D.

**IZJAVA UZ REVIDIRANA GODIŠNJA FINANCIJSKA IZVJEŠĆA  
ZA RAZDOBLJE 01.01. DO 31.12.2013. GODINE**

Prema našem najboljem saznanju :

1. Set godišnjih financijskih izvješća Karlovačke banke d.d. Karlovac, sastavljenih uz primjenu odgovarajućih standarda financijskog izvješćivanja banaka u Hrvatskoj, daje cjelovit i istinit prikaz imovine i obveza, gubitaka i dobitaka, financijskog položaja i poslovanja Karlovačke banke d.d.
2. Godišnji izvještaj posloводства sadrži istinit prikaz razvoja i rezultata poslovanja i položaja Karlovačke banke d.d.

Direktor Sektora Računovodstva:

Mira Pavić



Predsjednik Uprave:

Ivan Vrljić



**Godišnji revidirani financijski izvještaji  
Karlovačke banke d.d.  
za razdoblje od 01.01. do 31.12.2013. godine**

Karlovac, travanj 2014.

## **SADRŽAJ**

1. IZJAVA OSOBA ODGOVORNIH ZA SASTAVLJANJE IZVJEŠTAJA
2. IZVJEŠTAJ POSLOVODSTVA UZ GODIŠNJE IZVJEŠĆE  
ZA RAZDOBLJE 01.01. do 31.12.2013.
3. REVIDIRANI GODIŠNJI FINACIJSKI IZVJEŠTAJI (GFI-KI obrasci)



**IZVJEŠTAJ POSLOVODSTVA**  
**uz GODIŠNJA REVIDIRANA FINACIJSKA IZVJEŠĆA**  
**za razdoblje 1.1. do 31.12.2013. godine**

**1. Rezultati poslovanja**

Profitabilnost poslovanja Banke opterećena je niskom razinom kamatne marže zbog nepovoljne strukture imovine i loše kvalitete kreditnog portfelja te troškova poslovanja koji nisu smanjivani u dovoljnoj mjeri sukladno smanjenju ostvarenih prihoda. Banka kontinuirano posluje s operativnim gubitkom koji se dodatno opterećuje troškom ispravka vrijednosti i rezerviranja. Takvo je kretanje posljedica vrijednosnih usklađenja preuzete imovine, zbog nastavka nepovoljnih uvjeta na tržištu nekretnina i u gospodarskom okruženju, ispravaka vrijednosti kreditnog portfelja pod utjecajem novih propisa o klasifikaciji plasmana, a dijelom i reputacijskog rizika.

Kretanja u strukturi imovine Banke zadnjih nekoliko godina su nepovoljna s gledišta ostvarenja pozitivnog operativnog rezultata. Reklasifikacijom postojećih plasmana, koji nose prihode tek po naplati, te smanjenjem novih plasmana, došlo je do značajnog smanjenja kamatnih prihoda u odnosu na ranija razdoblja.

Kamatni prihod u 2013. godini smanjen je dodatnih 8,4%, iznosi 75.757 tisuća kuna, poglavito zbog smanjenja kamatnih prihoda od kreditiranja trgovačkih društava. Istovremeno su kamatni troškovi iznosili 52.683 tisuće kuna, a smanjeni su u odnosu na prethodnu godinu 10,4%. Tako je ostvaren neto kamatni prihod od 23.074 tisuće kuna manji za 3,3%.

Uslijed visokih gubitaka od ulaganja u podružnice, koja su nastavak vrijednosnih usklađenja u tekućoj godini, te gubitaka od imovine po fer vrijednosti zbog pada cijena na tržištu državnih obveznica, dobitak od aktivnosti trgovanja i ostali neto prihodi nisu bili dostatni za njihovo pokriće, pa nekamatni prihod zajedno s neto prihodom od provizija i naknada iznosi 9.485 tisuća kuna i 61% je manji od prošlogodišnjeg. Uz istodobno visoke ostale nekamatne troškove od 9.215 tisuća kuna ukupni neto nekamatni prihod ostvaren je u iznosu od tek 270 tisuća kuna.

U iskazanim općim administrativnim troškovima i amortizaciji od 105.154 tisuće kuna 47% iznosa se odnosi na vrijednosna usklađenja preuzete i materijalne imovine, a koja

su djelovala na porast troškova od 60,8%. Upravo suprotno, direktni operativni troškovi, isključujući navedeno, smanjeni su 2013. godine 10,5%.

Razina skromnih neto operativnih prihoda nije bila dostatna za nadoknadu svih općih administrativnih troškova i amortizacije te u 2013. godini neto operativni gubitak iznosi 81.809 tisuća kuna i gotovo je učetverostručen u odnosu na prethodnu godinu. S povećanjem troškova vrijednosnih usklađivanja i rezerviranja za gubitke iz kreditnog portfelja koji iznose 31.319 tisuća kuna, gubitak tekuće godine iznosi 113.128 tisuća kuna.

Kako u lipnju nije realizirana planirana dokapitalizacija Banke, jer tadašnja dioničarska struktura nije imala financijskih sposobnosti podržati dokapitalizaciju Banke, u listopadu je izvršena konverzija hibridnih financijskih instrumenata po sili propisa, uslijed pada stope adekvatnosti kapitala ispod zakonske razine, što je povećalo dionički kapital za iznos od 31.300 tisuća kuna. Međutim, gubitkom tekuće godine razina ukupnog kapitala Banke u potpunosti je iscrpljena i na kraju godine je negativna a iznosi –6.098 tisuća kuna.

Značajnom visinom gubitka poslovne godine učinjeno je interno restrukturiranje i čišćenje bilance. Zahvaljujući dokapitalizaciji Banke u veljači 2014. godine, spomenuti gubitak ni na koji način neće se odraziti na buduće poslovanje Banke.

Ukupna imovina Banke na kraju 2013. godine iznosi 1.556 milijuna kuna i bilježi u odnosu na prethodnu godinu, smanjenje od 12,4% ili 220,3 milijuna kuna.

Istovremeno su ukupne obveze Banke manje za 8,2% ili 139 milijuna kuna. Najviše relativno smanjenje na strani obveza kod izdanih hibridnih instrumenata, rezultat je njihove konverzije u dionički kapital u zadnjem tromjesečju 2013.godine.

Glavnina izvora financiranja Banke sadržana je u depozitima, koji su na godišnjoj razini zadržali udio na 86% ukupnih obveza, te iznose 1.353 milijuna kuna. Na depozite građana odnosi se u tome 91% , a isti su u 2013. godini smanjeni 2%, odnosno značajno sporije od kretanja ukupnih depozita koji su zabilježili pad od 8,2%, što ukazuje na visok stupanj povjerenja i stabilnost ove vrste izvora.

Oročeni depoziti su povećali udjel na 72,8% ukupnih depozita, budući je njihov pad od 4,4% sporiji od kretanja ukupnih depozita na godišnjoj razini. Na oročene depozite građana odnosi se 95,5% iznosa svih oročenih depozita i taj je udio porastao od početka godine kad je iznosio 92,7%. Štedni depoziti zabilježili su smanjenje od 8,5%, dok su depoziti na žiro računima i tekućim računima smanjeni 24,2 % od početka godine. I kod

sredstava po viđenju dominantan je udio građana koji je sa 68,2 porastao na razinu od 79,5% u tekućoj godini.

Banka je krajem razdoblja bilježila veći iznos primljenih kredita od financijskih institucija u odnosu na prethodnu godinu za 6 milijuna kuna ili 5,4%. Primljeni krediti sada čine 7,5% obveza Banke, a najveći dio njih se i nadalje odnose na dugoročne kredite HBOR-a replasirane komitentima Banke po namjenskim kreditnim linijama za gospodarstvo. Na kratkoročne kredite za likvidnost odnosi se 17 milijuna kuna, no, kako Banka već duže vrijeme raspolaže visokim rezervama likvidnosti, navedeno kretanje depozita i primljenih kredita nije osjetnije utjecalo na kontinuitet poslovanja i likvidnost Banke.

Najznačajnije smanjenje na strani imovine zabilježeno je kod imovine preuzete za naplatu dospjelih nenaplaćenih potraživanja (46,6%) i materijalne imovine (32,9%). Ukupno je ta nelikvidna imovina manja 41,9% ili 96,6 milijuna kuna i njen udjel u ukupnoj imovini je sa 13% smanjen na 8,6%. Vrijednosna usklađenja ovih stavki imovine izvršena su procjenom fer vrijednosti usporedno sa kretanjem tržišnih cijena nekretnina usporedive namjene na usporedivoj lokaciji i metodom kapitalizacije dobiti.

Kreditni komitentima Banke u strukturi imovine drže najveći udjel od 43,1%, a iznose 671,2 milijuna kuna. U odnosu na početak godine smanjeni su 7,9%, pri čemu su krediti građanima blago porasli (1%), za razliku od kredita trgovačkim društvima koji su smanjeni 18,2%. Udio kredita građanima u ukupnom bruto kreditnom portfelju povećan je na 54%. Na osjetno smanjenje kredita pravnim osobama utjecala je manja kreditna aktivnost zbog ograničenja u adekvatnom pokriću kapitalom i porast ispravaka vrijednosti sukladno novoj Odluci HNB-a o klasifikaciji plasmana, koja je na snazi od 1.10.2013. godine. U zadnjem tromjesečju godine troškovi vrijednosnih usklađivanja iznose 37,4 milijuna kuna, a time je u Banci dosegnuta stopa pokrivenosti reklasificiranih kredita od 50%.

U uvjetima nedovoljne kvalitetne potražnje za kreditnim proizvodima, Banka je zadržala razinu ulaganja u portfelj vrijednosnih papira, isključivo domaćih državnih obveznica i trezorskih zapisa Ministarstva financija na 395 milijuna kuna ili 25,3% od ukupne imovine. Glavnina ulaganja od 303,6 milijuna kuna ili 77% odnosi se na instrumente u portfelju koji se drže do dospelosti, dok se ostalo odnosi na instrumente koji se vrednuju po fer vrijednosti kroz račun dobiti i gubitka, a instrumenti raspoloživi za prodaju čine svega 0,5% imovine.

## **2. Najznačajniji rizici**

Upravljanje rizicima u Banci u protekloj godini bilo je vrlo zahtjevno, a povrh toga, u 2013. godini Banka je bila značajno izložena i reputacijskom riziku. Svaka vijest o starim

problemima, privođenju bivših čelnika Banke i novim istragama zasjenila bi sve dobre vijesti i negativno utjecala na stabilnost Banke. Srećom, to je razdoblje sada iza nas, a Banka stabilno kreće u novi poslovni ciklus.

Najvažnije vrste rizika kojima je Banka izložena su kreditni rizik, rizik likvidnosti, tržišni i operativni rizik. Tržišni rizik obuhvaća valutni rizik, kamatni rizik i rizik od promjene tržišnih cijena vrijednosnih papira, te rizik kretanja cijena na tržištu nekretnina.

Kreditni rizik sadržan je u strukturi kreditnog portfelja i visokoj koncentraciji portfelja. Krediti veći od 500 tisuća kuna čine 60,6% kreditnog portfelja pri čemu treba imati u vidu činjenicu da udio plasmana i potencijalnih obveza klasificiranih u rizične skupine B i C u ukupnim plasmanima i potencijalnim obvezama iznosi visokih 48,8%. Nastup globalne financijske krize i dugotrajni nastavak recesijskih kretanja zamrznuo je dio projekata i negativno se odrazio na financijski položaj dužnika Banke, mogućnost urednog servisiranja duga i porast starosti duga, što je utjecalo na povećanje troškova vrijednosnih usklađivanja i rezerviranja za potencijalne gubitke. Upravljanju lošim portfeljem posvećen je najveći dio aktivnosti i poduzetih mjera u prošloj godini, a nastavljaju se i u tekućoj godini, ali se učinci ne mogu očekivati u kratkom roku. Preuzete nekretnine u ovršnim postupcima su pak uslijed nedjelotvornosti tržišta nekretnina izložile Banku tržišnim rizicima i povećanim troškovima vrijednosnih usklađenja. Aktivnosti restrukturiranja za dio kreditnog portfelja gdje je identificirano da restrukturiranje može omogućiti nastavak poslovanja te ublažavanje i sprečavanje daljnjih gubitaka i poboljšanje pozicije Banke u naplati potraživanja, provode se uz pomno analiziranje prijedloga mjera za restrukturiranje, poboljšanje pokrivenosti dodatnim kolateralom, kontinuirano praćenje restrukturiranih plasmana u cilju pravovremenog poduzimanja odgovarajućih mjera.

U uvjetima tako imobiliziranog dijela imovine, nemogućnosti likvidacije imovine po prihvatljivoj cijeni i u odgovarajućem vremenskom roku, i još uz negativne učinke reputacijskog rizika, u 2013. godini je posebno bio izražen rizik likvidnosti, kad je i dostupnost izvorima na financijskim tržištima postala ograničena. Banka se susretala s naglim i osjetnim odljevima depozita, posebice institucionalnih sektora, no u tim je okolnostima koristila postojeći portfelj vrijednosnica - državnih obveznica – kao zalog za korištenje kredita za likvidnost od HNB-a. Zahvaljujući tim visokim rezervama likvidnosti, navedeno kretanje depozita nije osjetnije utjecalo na kontinuitet poslovanja Banke.

### **3. Informacije o otkupu vlastitih dionica i korporativnom upravljanju**

Tijekom 2013. godine nije bilo aktivnosti otkupa vlastitih dionica.

Dionice Banke, redovne dionice serije A i povlaštene dionice, uvrštene su u kotaciju na Zagrebačkoj burzi. Banka redovno godišnje podnosi HANFA-i detaljno Izvješće o primjeni Kodeksa korporativnog upravljanja koje je dostupno javnosti, a sam Kodeks je objavljen i na web stranicama Zagrebačke burze.

#### **4. Značajni događaji nakon kraja poslovne godine**

U razdoblju od 31.prosinca 2013.godine do danas poduzete su odgovarajuće mjere u cilju osiguranja sigurnog i stabilnog poslovanja Banke. Dana 10.veljače 2014. godine održana je izvanredna Glavna skupština Banke na kojoj su među ostalim donesene i Odluka o pojednostavljenom smanjenju temeljnog kapitala i Odluka o povećanju temeljnog kapitala. Odlukom o pojednostavljenom smanjenju temeljnog kapitala, kojom se nominalni iznos redovne dionice smanjio sa 50 na 10 kuna, temeljni kapital se smanjio sa iznosa od 116.894 tisuća kuna na iznos od 24.245 tisuća kuna, a iznos od 92.649 tisuća kuna prenesen je u rezerve Banke koje će poslužiti za pokriće gubitaka iz prethodnog i tekućeg razdoblja.

Nadalje, donijeta je Odluka o povećanju temeljnog kapitala uplatama u novcu za iznos od 72.734 tisuće kuna, koja je i realizirana istog dana, temeljem čega je kapital Banke porastao na iznos od 96.979 tisuća kuna. Povećanje kapitala ujedno je rezultiralo promjenama u vlasničkoj strukturi Banke te su većinski vlasnici postali Ivan Žabčić i Marko Vuković, osobe koje zajednički djeluju s ukupnim udjelom od 75,84% u glasačkim pravima Banke. HNB je dana 19.veljače 2014. godine navedenim dioničarima izdala suglasnost za stjecanje kvalificiranog udjela u Banci.

Spomenuta dokapitalizacija samo je prva tranša u namjeravanom osnaženju temeljnog kapitala Banke pa je tako koncem ožujka i početkom travnja uplaćen novi hibridni instrument kapitala u iznosu od ukupno 23.074 tisuće kuna s mogućnošću konverzije u temeljni kapital kod novog povećanja kapitala, a koja se Odluka planira donijeti na redovnoj Glavnoj skupštini banke u 2014. godini.

#### **5. Vjerojatan budući razvoj društva**

Osnovni strateški cilj Banke je razvoj stabilne, inovativne i moderne bankarske institucije što se namjerava postići razvojem palete novih proizvoda za građanstvo i gospodarstvo, optimizacijom operativnih procesa, unapređenjem upravljanja rizicima i procesa naplate te izgradnjom kvalitetne informatičke podrške poslovnim procesima.

Povećanje i stabilnost temeljnog kapitala kao glavni preduvjet budućeg razvoja dobrim dijelom je već realiziran do danas, a pridružuje mu se i nova organizacija i upravljačka struktura i kultura s novim menadžmentom, jasno definiranih kompetencija i nadležnosti u cjelokupnom sustavu upravljanja Bankom.



U cilju potpunog usklađenja s odredbama Zakona i Uredbe (EU) br. 575/2013 izmijenjene su mjere regulatora kojima se ukida do sada ograničavana cjelovita aktivnost Banke što će omogućiti ostvarenje planiranog budućeg razvoja kroz konkurentnu vrstu proizvoda i usluga koje ćemo nuditi klijentima, kroz pojačane kanale distribucije i optimizaciju postojećeg broja usluga i kroz kvalitetu naših servisa, što sve i dolikuje Banci u hrvatskom vlasništvu s tradicijom dugom 60 godina.

U Karlovcu, 22.travnja 2014. godine



Predsjednik Uprave

Ivan Vrljić

### *Izjava o primjeni Kodeksa korporativnog upravljanja*

Karlovačka banka d.d. kao društvo čije su dionice serije A uvrštene u javnu kotaciju na Zagrebačkoj burzi, je tijekom 2013. godine dobrovoljno promjenjivala preporuke Kodeksa korporativnog upravljanja, uz odstupanje od nekih preporuka i smjernica Kodeksa, uvažavajući specifičnosti bankarskog sektora.

Detaljna obrazloženja vezana uz ne primjenjivanje, odnosno odstupanje od pojedinih preporuka Kodeksa, Banka iznosi u godišnjem upitniku, koji je sastavni dio Kodeksa i koji dostavlja Zagrebačkoj burzi d.d. i HANFA-i radi javne objave, a dostupan je i na internetskoj stranici Banke.

Pravila o imenovanju i opozivu imenovanja članova Uprave sadržana su u Statutu Banke. Članove Uprave Banke i predsjednika Uprave Banke, imenuje Nadzorni odbor Banke na vrijeme od najduže pet godina, uz mogućnost ponovnog izbora.

Postupak izmjene Statuta uređen je člankom 74. Statuta Banke, prema kojem se Statut može izmijeniti odlukom Glavne skupštine, sukladno zakonu i Statutu Banke.

Ovlasti Nadzornog odbora i Uprave Banke uređene su Statutom Banke u skladu s mjerodavnim propisima, Zakonom o trgovačkim društvima i Zakonom o kreditnim institucijama.

Sukladno odredbama članka 250.a stavka 4. i članka 272.p. Zakona o trgovačkim društvima, ova Izjava je poseban odjeljak i sastavni dio Godišnjeg izvješća o stanju Društva za 2013. godinu.

Karlovac, 30.04.2014.



**Predsjednik Uprave:**

**Ivan Vrljić**

**KARLOVAČKA BANKA d.d.**  
Ivana Gorana Kovačića 1, Karlovac

**Godišnji financijski izvještaji i  
Izveštaj neovisnog revizora  
za 2013. godinu**



## SADRŽAJ

	<u>Stranica</u>
Odgovornost za financijske izvještaje	1
Izvještaj neovisnog revizora	2 - 4
Izvještaj o sveobuhvatnoj dobiti	5
Bilanca / Izvještaj o financijskom položaju	6
Izvještaj o promjenama kapitala	7
Izvještaj o novčanim tokovima	8
Bilješke uz financijske izvještaje	9 - 64
Prilog A - Ostale zakonske i regulatorne obveze	65 - 76

## ODGOVORNOST ZA FINACIJSKE IZVJEŠTAJE

Uprava Karlovačke banke d.d. Karlovac, Ivana Gorana Kovačića 1 (dalje u tekstu Banka) je dužna osigurati da godišnji financijski izvještaji za 2013. godinu budu sastavljeni u skladu sa Zakonom o računovodstvu (NN 109/07, 54/13) i Međunarodnim standardima financijskog izvještavanja koji su na snazi u Europskoj uniji, tako da pružaju istinit i objektivan prikaz financijskog stanja, rezultata poslovanja, promjena kapitala i novčanih tijekova Banke za to razdoblje.


Na temelju provedenih istraživanja, Uprava opravdano očekuje da Banka ima odgovarajuća sredstva za nastavak poslovanja u doglednoj budućnosti. Sukladno tomu, Uprava je izradila financijske izvještaje pod pretpostavkom neograničenosti vremena poslovanja Banke.

Pri izradi financijskih izvještaja Uprava je odgovorna:


- za odabir i potom dosljednu primjenu odgovarajućih računovodstvenih politika;
- za davanje razumnih i razboritih prosudbi i procjena;
- za primjenu važećih standarda financijskog izvještavanja i za objavu i objašnjenje u financijskim izvještajima svakog odstupanja koje je od materijalnog značaja; te
- izradu financijskih izvještaja uz pretpostavku o neograničenosti vremena poslovanja, osim ako je pretpostavka neprimjerena.

Uprava je odgovorna za vođenje ispravnih računovodstvenih evidencija, koje će u bilo koje doba s prihvatljivom točnošću odražavati financijski položaj i rezultate poslovanja Banke, kao i njihovu usklađenost sa Zakonom o računovodstvu (NN 109/07, 54/13) i Međunarodnim standardima financijskog izvještavanja. Uprava je također odgovorna za čuvanje imovine Banke, pa stoga i za poduzimanje opravdanih mjera da bi se spriječile i otkrile prijevare i ostale nezakonitosti.

Potpisano u ime Uprave:

  
Ivan Vrljić  
Predsjednik Uprave



  
Marino Rade  
Član Uprave

Karlovačka banka d.d.  
Ivana Gorana Kovačića 1  
47000 Karlovac  
Republika Hrvatska  
Karlovac, 23. travnja 2014. godine

## IZVJEŠTAJ NEOVISNOG REVIZORA

### *Dioničarima Karlovačke banke d.d, Karlovac*

1. Obavili smo reviziju priloženih godišnjih financijskih izvještaja Karlovačke banke d.d., Karlovac, Ivana Gorana Kovačića 1, (dalje u tekstu „Banka“) za godinu koja je završila 31. prosinca 2013., koji se sastoje od Bilance/Izvještaja o financijskom položaju na 31. prosinca 2013., Izvještaja o sveobuhvatnoj dobiti, Izvještaja o promjenama kapitala i Izvještaja o novčanim tokovima za tada završenu godinu, kao i pripadajućih Bilješki uz financijske izvještaje u kojima je iznijet sažetak značajnih računovodstvenih politika i ostalih objašnjenja.

### **Odgovornost Uprave Banke**

2. Uprava Banke je odgovorna za sastavljanje i fer prezentaciju priloženih financijskih izvještaja u skladu s Međunarodnim standardima financijskog izvještavanja koji su na snazi u Europskoj uniji i za one interne kontrole za koje Uprava Banke odredi da su potrebne za omogućavanje sastavljanja financijskih izvještaja koji su bez značajnog pogrešnog prikazivanja uslijed prijevare ili pogreške.

### **Odgovornost revizora**

3. Naša odgovornost je izraziti mišljenje o priloženim financijskim izvještajima na osnovi obavljene revizije. Reviziju smo obavili u skladu s Međunarodnim revizijskim standardima. Ti standardi zahtijevaju da postupamo u skladu sa zahtjevima etike i reviziju planiramo i obavimo kako bismo stekli razumno uvjerenje o tome jesu li financijski izvještaji bez značajnih pogrešnih prikazivanja.

Revizija uključuje obavljanje postupaka radi pribavljanja revizijskih dokaza o iznosima i objavama u financijskim izvještajima. Izbor odabranih postupaka ovisi o revizorovoj prosudbi, uključujući procjenu rizika značajnih pogrešnih iskaza u financijskim izvještajima uslijed prijevara ili pogrešaka. Pri tom procjenjivanju rizika, revizor razmatra interne kontrole, koje su važne Banci za sastavljanje i fer prezentiranje financijskih izvještaja, kako bi obavio revizijske postupke prikladne u postojećim okolnostima, ali ne i u svrhu izražavanja mišljenja o uspješnosti internih kontrola. Revizija također obuhvaća procjenu prikladnosti primijenjenih računovodstvenih politika i razboritost računovodstvenih procjena Uprave Banke, kao i ocjenu cjelokupnog prikaza financijskih izvještaja.

Vjerujemo da revizijski dokazi koje smo prikupili jesu dostatni i prikladni kao osnova za izražavanje našeg mišljenja.

## Mišljenje

4. Prema našem mišljenju, priloženi financijski izvještaji, u svim značajnim odrednicama, istinito i fer prikazuju financijski položaj Karlovačke banke d.d. na 31. prosinca 2013., te financijsku uspješnost i novčane tijekove Banke za 2013. godinu sukladno Zakonu o računovodstvu i Međunarodnim standardima financijskog izvještavanja koji su na snazi u Europskoj uniji.

## Isticanje pitanja

5. Bez uvjetovanja našeg mišljenja iznijetog u točki 4. gore, skrećemo pozornost na Bilješku 26. uz financijske izvještaje, te na činjenicu da je Banka u 2013. godini i ranijim razdobljima preuzela, ili je započela postupak preuzimanja nekretnina u zamjenu za tražbine Banke kod kojih je postojala značajna neizvjesnost u naplati. Zbog navedenog, može se očekivati značajnija koncentracija imobilizirane imovine u poslovnim knjigama Banke čija utrživost se može očekivati kroz duži vremenski period. Istodobno, u skladu s odredbama MSFI-5 *Dugotrajna imovina namijenjena prodaji i prestanak poslovanja*, takva imovina treba se mjeriti po knjigovodstvenoj vrijednosti ili fer vrijednosti umanjenoj za troškove prodaje, ovisno koja je niža. Zbog navedenog, Banka treba razviti metodologiju vrednovanja nekretnina koje bi najbolje odražavale fer vrijednost. U suprotnom, Banka može biti izložena riziku da iskazano stanje preuzete imovine u financijskim izvještajima odstupa od fer vrijednosti, te da je rezultat obračunskog razdoblja precijenjen. Ekonomski aspekt sigurnosti imovine podrazumijeva mala odstupanja vrijednosti preuzete imovine te pouzdanu i opreznu metodu vrednovanja promjene vrijednosti, jer razliku vrijednosti nekretnina potrebno je priznati kao rashod obračunskog razdoblja kada je promjena nastala.

6. Kako je opisano u Bilješci 33. uz financijske izvještaje, jamstveni kapital Banke na 31. prosinca 2013. godine bio je negativan i iznosio je -38.349 tisuća kuna, dok je stopa adekvatnosti jamstvenog kapitala iznosila -4,18%.

Kako je opisano u Bilješci 46. uz financijske izvještaje, u veljači 2014. godine provedena je dokapitalizacije Banke u iznosu 72.734 tisuća kuna od strane novih investitora. Nakon obavljene dokapitalizacije, investitori su u ožujku i travnju 2014. godine uplatili dodatnih 2.700 tisuća EUR i 2.400 tisuća kuna u dopunski kapital Banke (uplata hibridnih instrumenata).

Također, nakon obavljene dokapitalizacije, Hrvatska narodna banka je Banci izdala rješenje kojim je djelomično ukinula ili ublažila mjere izrečene u prethodnim rješenjima iz ranijih razdoblja.

Unatoč dokapitalizaciji, mišljenja smo kako bi Banka obvezno trebala provesti dodatno povećanje temeljnog kapitala od strane dioničara, strateškog partnera ili drugih izvora, kako bi sanirala gubitke te trajnije zadovoljila regulatorne zahtjeve i time i dalje osigurala pretpostavku vremenski neograničenog poslovanja.

7. Bez uvjetovanja našeg mišljenja iznijetog u točki 4. gore, skrećemo pozornost na Bilješku 32. uz financijske izvještaje zbog financijski značajne vrijednosti sudskog spora koji se vodi protiv Banke.

**Ostale zakonske i regulatorne obveze**

8. Na temelju Odluke Hrvatske Narodne Banke o strukturi i sadržaju godišnjih financijskih izvještaja banaka od 30. svibnja 2008. godine (NN 62/08), Uprava Banke izradila je obrasce prikazane na stranicama 65 do 68 („Obrasci“) koji sadrže alternativni prikaz bilance na dan 31. prosinca 2013. godine, računa dobiti i gubitka, izvještaja o promjenama kapitala i izvještaja o novčanom toku za 2013. godinu, kao i uskladu („Usklada“) Obrazaca s financijskim izvještajima prikazanim na stranicama 69 do 76. Uprava Banke je odgovorna za ove Obrasce i Uskladu. Financijske informacije u Obrascima izvedene su iz financijskih izvještaja Banke prikazanih na stranicama 5 do 64 na koje smo izrazili mišljenje kao što je iznijeto u odjeljku Mišljenje gore.

**Mišljenje o usklađenosti s Godišnjim izvješćem**

9. Uprava Banke odgovorna je za sastavljanje Godišnjeg izvješća Banke. Slijedom odredbi članka 17. Zakona o računovodstvu u obvezi smo izraziti mišljenje o usklađenosti Godišnjeg izvješća Banke s godišnjim financijskim izvještajima Banke. Prema našem mišljenju, na temelju obavljene revizije godišnjih financijskih izvještaja Banke i usporedbe s Godišnjim izvješćem Banke za godinu koja je završila 31. prosinca 2013., financijske informacije iznijete u Godišnjem izvješću Banke, odobrenim za njihovo izdavanje od strane Uprave Banke 22. travnja 2014. godine, u skladu su sa financijskim informacijama iznijetim u godišnjim financijskim izvještajima Banke prikazanih na stranicama 5. do 64. na koje smo iskazali mišljenje kao što je iznijeto u odjeljku Mišljenje gore.

U Zagrebu, 25. travnja 2014. godine

BDO Croatia d.o.o.  
Trg J. F. Kennedy 6b  
10000 Zagreb

**BDO**

BDO Croatia d.o.o.  
za pružanje revizorskih, konzalting  
i računovodstvenih usluga  
Zagreb, J.F. Kennedy 6/b



Zdenko Balen, ovlaštenu revizor i  
član Uprave

**KARLOVAČKA BANKA d.d.**  
**IZVJEŠTAJ O SVEOBUHVAATNOJ DOBITI**  
**za godinu koja je završila 31. prosinca 2013.**

Opis	Bilješka	2013. HRK '000	2012. HRK '000
Prihodi od kamata	4	75.757	82.693
Rashodi od kamata	5	(52.683)	(58.825)
<b>Neto prihodi od kamata</b>		<b>23.074</b>	<b>23.868</b>
Prihodi od naknada i provizija	6	17.649	18.680
Rashodi od naknada i provizija	7	(6.636)	(6.758)
<b>Neto prihodi od naknada i provizija</b>		<b>11.013</b>	<b>11.922</b>
Dobit/(gubitak) iz financijskog poslovanja	8	(576)	10.362
Neto prihodi od tečajnih razlika	9	(268)	(250)
Ostali prihodi iz redovnog poslovanja	10	6.358	5.772
<b>Ukupno ostali prihodi</b>		<b>5.514</b>	<b>15.884</b>
Ostali poslovni rashodi	11, 12, 13	(107.940)	(69.540)
Troškovi ispravka vrijednosti i rezerviranja	14	(44.789)	(7.645)
<b>Ukupno ostali rashodi</b>		<b>(152.729)</b>	<b>(77.185)</b>
<b>Gubitak prije oporezivanja</b>		<b>(113.128)</b>	<b>(25.511)</b>
Porez na dobit	15	0	0
<b>Gubitak za godinu</b>		<b>(113.128)</b>	<b>(25.511)</b>
<b>Gubitak po dionici</b>	34	<b>(63,52)</b>	<b>(16,76)</b>
<b>OSTALA SVEOBUHVAATNA DOBIT</b>			
Nerealizirani gubitak s osnova vrednovanja financijske imovine raspoložive za prodaju		841	6.809
Ukupno stavke koje se naknadno prenose u račun dobiti i gubitka		841	6.809
<b>UKUPNI SVEOBUHVAATNI GUBITAK</b>		<b>(112.287)</b>	<b>(18.702)</b>

Značajne računovodstvene politike i ostale bilješke na stranicama od 9 do 64 čine sastavni dio ovih financijskih izvještaja.

**KARLOVAČKA BANKA d.d.**  
**BILANCA / IZVJEŠTAJ O FINANCIJSKOM POLOŽAJU**  
**na 31. prosinca 2013.**

Opis	Bilješka	31.12.2013. HRK '000	31.12.2012. HRK '000
<b>IMOVINA</b>			
Novčana sredstva	17	123.838	123.288
Potraživanja od Hrvatske narodne banke	18	116.447	140.975
Plasmani bankama	19	63.983	110.945
Financijska imovina raspoloživa za prodaju	20	7.212	28.714
Financijska imovina koja se drži do dospelja	21	303.576	285.293
Financijska imovina po fer vrijednosti koja se vrednuje kroz račun dobiti i gubitka	22	84.206	94.188
Zajmovi i predujmovi klijentima	23	671.221	723.047
Nekretnine, postrojenja i oprema	24	53.347	79.531
Nematerijalna imovina	25	3.502	4.424
Preuzeta imovina	26	101.537	151.137
Ostala imovina	27	27.001	34.678
<b>Ukupno imovina</b>		<b>1.555.870</b>	<b>1.776.220</b>
<b>OBVEZE</b>			
Obveze prema bankama		0	807
Depoziti po viđenju	28	369.228	445.757
Oročeni depoziti	29	1.022.223	1.097.389
Obveze po primljenim kreditima	30	117.301	111.251
Ostale obveze	31	44.307	43.205
Rezerviranja	32	8.909	2.921
<b>Ukupno obveze</b>		<b>1.561.968</b>	<b>1.701.330</b>
<b>KAPITAL</b>			
Dionički kapital	33	116.894	171.200
Vlastite dionice		0	(1.886)
Nerealizirani gubici s osnova svođenja na fer vrijednost		(3.310)	(4.151)
Kapitalni dobitak		(792)	31.259
Gubitak tekuće godine		(113.128)	(25.511)
Preneseni gubitak		(5.762)	(96.021)
<b>Ukupno kapital</b>		<b>(6.098)</b>	<b>74.890</b>
<b>Ukupno obveze i kapital</b>		<b>1.555.870</b>	<b>1.776.220</b>

Značajne računovodstvene politike i ostale bilješke na stranicama od 9 do 64 čine sastavni dio ovih financijskih izvještaja.

**KARLOVAČKA BANKA d.d.**  
**IZVJEŠTAJ O PROMJENAMA KAPITALA**  
**za godinu koja je završila 31. prosinca 2013.**

O p i s	Dionički kapital	Vlastite dionice	Nerealizirana dobiti/(gubici) s osnovne svođenja na fer vrijednost	Kapitalni dobitak	Rezerve			Dobit tekuće godine	Ukupno
					Zakonske rezerve	Ostale rezerve	Preneseni gubitak		
	HRK '000	HRK '000	HRK '000	HRK '000	HRK '000	HRK '000	HRK '000	HRK '000	HRK '000
<b>Stanje 1. siječnja 2012. godine</b>	<b>135.000</b>	<b>(1.886)</b>	<b>(10.960)</b>	<b>31.259</b>	<b>0</b>	<b>0</b>	<b>(62.475)</b>	<b>(33.546)</b>	<b>57.392</b>
Raspored gubitka	0	0	0	0	0	0	(33.546)	33.546	0
Povećanje dioničkog kapitala	36.200	0	0	0	0	0	0	0	36.200
Ostala sveobuhvatna dobit	0	0	6.809	0	0	0	0	0	6.809
Gubitak tekućeg razdoblja	0	0	0	0	0	0	0	(25.511)	(25.511)
<b>Stanje 31. prosinca 2012. godine</b>	<b>171.200</b>	<b>(1.886)</b>	<b>(4.151)</b>	<b>31.259</b>	<b>0</b>	<b>0</b>	<b>(96.021)</b>	<b>(25.511)</b>	<b>74.890</b>
Povećanje dioničkog kapitala	31.300	0	0	0	0	0	0	0	31.300
Smanjenje dioničkog kapitala	(85.606)	0	0	0	0	0	0	0	(85.606)
Ostale promjene	0	1.866	0	(32.051)	0	0	90.259	25.511	85.605
Ostala sveobuhvatna dobit	0	0	841	0	0	0	0	0	841
Gubitak tekućeg razdoblja	0	0	0	0	0	0	0	(113.128)	(113.128)
<b>Stanje 31. prosinca 2013. godine</b>	<b>116.894</b>	<b>0</b>	<b>(3.310)</b>	<b>(792)</b>	<b>0</b>	<b>0</b>	<b>(5.762)</b>	<b>(113.128)</b>	<b>(6.098)</b>

Značajne računovodstvene politike i ostale bilješke na stranicama od 9 do 64 čine sastavni dio ovih financijskih izvještaja.



**KARLOVAČKA BANKA d.d.**  
**IZVJEŠTAJ O NOVČANIM TOKOVIMA - INDIREKTNA METODA**  
**za godinu koja je završila 31. prosinca 2013.**

Opis	2013.	2012.
	HRK '000	HRK '000
<b>NETO NOVČANI TOK IZ POSLOVNIH AKTIVNOSTI</b>		
Gubitak	(113.128)	(25.511)
<i>Usklađenje na neto novčana sredstva ostvarena iz poslovnih aktivnosti</i>		
Amortizacija	6.070	6.533
Ispravci vrijednosti kredita	30.513	(130)
Ispravci vrijednosti ostale imovine	10.008	8.615
Rezerviranja za sudske sporove	6.339	(200)
Ispravci vrijednosti nekretnina, postrojenja i opreme i preuzete imovine	48.819	
Ostali ispravci i rezerviranja (neto)	(2.070)	(512)
<i>Promjene na sredstvima i obvezama iz poslovnih aktivnosti</i>		
Smanjenje potraživanja od HNB-a	24.746	18.458
(Povećanje) plasmana bankama	(6.075)	(74)
Smanjenje zajmova i predujmova klijentima	22.256	119.331
Smanjenje financijske imovine raspoložive za prodaju	21.502	27.433
(Povećanje) financijske imovine do dospijeća	(18.308)	(39.666)
Smanjenje/(povećanje) financijske imovine po fer vrijednosti koja se vrednuje kroz RDG	9.982	(4.895)
Smanjenje/(povećanje) ostale imovine	5.384	(8.649)
(Smanjenje)/povećanje obveza prema bankama	(807)	382
(Smanjenje)/povećanje depozita po viđenju	(76.529)	15.340
(Smanjenje)/povećanje oročenih depozita	(75.166)	43.763
Povećanje ostalih obveza	1.105	123
Plaćeni porez na dobit	0	0
<b>Neto novčani tok iz poslovnih aktivnosti</b>	<b>(105.359)</b>	<b>160.340</b>
<b>NOVČANI TOK IZ ULAGATELJSKIH AKTIVNOSTI</b>		
Nabavka nekretnina, postrojenja i opreme i nematerijalne imovine	(555)	(1.080)
Smanjenje/(povećanje) preuzete imovine	14.603	(39.453)
Ostale promjene na nekretninama, postrojenju i opreme i nematerijalnoj imovini	52	2.410
<b>Neto novčani tok iz ulagateljskih aktivnosti</b>	<b>14.100</b>	<b>(38.123)</b>
<b>NOVČANI TOK IZ FINACIJSKIH AKTIVNOSTI</b>		
Povećanje/(smanjenje) obveza po kreditima	6.050	(158.127)
Ostale promjene na kapitalu (neto)	841	6.809
Primici od emitiranja dioničkog kapitala	31.300	36.200
<b>Neto novčani tok iz financijskih aktivnosti</b>	<b>38.191</b>	<b>(115.118)</b>
<b>Neto promjena novca i novčanih ekvivalenata</b>	<b>(53.068)</b>	<b>7.099</b>
<b>Novac i novčani ekvivalenti na početku godine</b>	<b>230.119</b>	<b>223.020</b>
<b>Novac i novčani ekvivalenti na kraju godine</b>	<b>177.051</b>	<b>230.119</b>

Značajne računovodstvene politike i ostale bilješke na stranicama od 9 do 64 čine sastavni dio ovih financijskih izvještaja.

## I OPĆI PODACI O BANCI

### 1.1. Pravni okvir i djelatnost

Karlovačka banka d.d. Karlovac je dioničko društvo osnovano Odlukom Osnivačke skupštine 1989. godine. Registracija društva je provedena u Trgovačkom sudu u Karlovcu pod matičnim brojem subjekta 020000334 (OIB 08106331075). Sjedište Banke nalazi se u Karlovcu, ulica Ivana Gorana Kovačića broj 1.

Osnovne djelatnosti Banke su primanje depozita ili drugih povratnih sredstava, odobravanje kredita i zajmova te izdavanje garancija ili drugih jamstava.

Temeljni kapital Banke na 31. prosinca 2013. godine iznosi 116.894 tisuće kuna i podijeljen je na 2.327.057 dionica, od čega 2.316.233 redovnih nominalne vrijednosti 50 kuna i 10.824 povlaštenih dionica nominalne vrijednosti od 100 kuna. Od redovnih dionica Banke, na Zagrebačkoj burzi kotira 1.328.233 dionice.

Dioničari Banke na 31. prosinca 2013. godine i 31. prosinca 2012. godine prikazani su kako slijedi:

Dioničar	<u>31.12.2013.</u>	<u>31.12.2012.</u>
	%	%
Marijan Šarić	17,76	3,89
Sandi Šola	12,59	17,16
Zagrebačka nadbiskupija - nadbiskupski duhovni stol	8,34	0
Guerrero Devlahović Jaime Ivan	4,90	6,69
GIP Pionir d.o.o.	3,64	4,97
Paron d.o.o.	3,64	4,97
Mate Šarić	2,99	7,59
Digitel komunikacije d.o.o.	2,57	0
Fond Hrvatskih branitelja iz domovinskog rata i članova njihovih obitelji	2,35	3,2
Hrvatski rukometni savez	2,40	1,75
Dario Šimić	2,28	3,12
Europatrade d.o.o.	0,00	4,61
Ostali dioničari	54,32	43,8
<b>UKUPNO</b>	<b>100</b>	<b>100</b>

Nakon provedene dokapitalizacije u veljači 2014. godini u iznosu 72.734 tisuće kuna od strane novih investitora, nova vlasnička struktura na 31. ožujka 2014. godine prikazana je u nastavku:

Dioničar	<u>31.03.2014.</u>
	%
Vuković Marko	37,50
Žabčić Ivan	37,50
Šarić Marijan	4,28
Šola Sandi	3,09
Ostali dioničari	17,63
<b>UKUPNO</b>	<b>100</b>

## 1.2. Tijela Banke

Tijela Banke su glavna skupština, nadzorni odbor i Uprava.

Na dan 31. prosinca 2013. godine tijela Banke bila su kako slijedi:

<b>Glavna skupština</b>	g. Danijel Žamboki g. Ivan Vrljić	Predsjednik do 23.05.2013. Predsjednik od 23.05.2013. do 10.02.2014.
<b>Nadzorni odbor</b>	g. Danijel Žamboki  g. Goran Vukšić  g. Ivica Horvat g. Josip Paladino g. Sandi Šola  g. Ivan Vrljić  g. Ranko Predović  gđa. Vedrana Pavelić  g. Nedjeljko Strikić gđa. Bernarda Ivšić  g. Željko Pavlin g. Igor Čičak	Predsjednik do 23.05.2013. Član od 25.03.2013. zamjenik predsjednika do 23.05.2013. Član do 23.05.2013. Član do 23.05.2013. član od 13.08.2012. do 20.05.2013. Predsjednik od 23.05.2013. do 10.02.2014. Zamjenik od 23.05.2013. do 10.02.2014. Član od 23.05.2013. do 30.12.2013. Predsjednik od 10.02.2014. Zamjenik predsjednika od 10.02.2014. Član od 10.02.2014. Član od 10.02.2014.
<b>Uprava</b>	g. Sandi Šola  gđa. Marijana Trpčić-Reškovic g. Goran Vukšić  g. Ivica Horvat  g. Josip Delaš  gđa. Amalija Ikšić  g. Ivan Vrljić  g. Vedrana Pavelić  g. Vesna Šojat  g. Igor Čičak	predsjednik do 30. lipnja 2012. članica do 30. lipnja 2012. zamjenik predsjednika od 1. srpnja do 16. rujna 2012. zamjenik člana od 1.srpnja do 23. rujna 2012. predsjednik od 17. rujna 2012. do 31.07.2013. članica od 24. rujna 2012. do 17.09.2013. Zamjenik predsjednika od 01.08.2013. do 31.10.2013. Predsjednik od 05.11.2013. do 05.05.2014. Zamjenik člana od 18.09.2013. do 19.12.2013. Član od 23.12.2013. do 23.03.2014. Zamjenik člana od 24.03.2014.

## 1.2. Tijela Banke (nastavak)

Predsjednik i članovi Uprave zastupaju Banku pojedinačno i samostalno.

Za vrijeme dok su obnašali dužnost zamjenika predsjednika, odnosno zamjenika člana Uprave, g-din Goran Vukšić, g-din Ivica Horvat, g-đa Vedrana Pavelić i g-din Igor Čičak nisu obnašali dužnosti zamjenika predsjednika, odnosno člana Nadzornog odbora Banke.

Banka je na dan 31. prosinca 2013. godine imala 208 zaposlenika (31. prosinca 2012. godine 219 zaposlenika). Kvalifikacijska struktura zaposlenika na dan 31. prosinca 2013. i 31. prosinca 2012. godine prikazana je kako slijedi:

O P I S	Broj zaposlenika	Broj zaposlenika
	31.12.2013.	31.12.2012.
Magistar	5	5
VSS	69	72
VSŠ	17	16
SSS	116	125
NK	1	1
<b>UKUPNO</b>	<b>208</b>	<b>219</b>

Banka posluje preko Centrale u Karlovcu, podružnica u Karlovcu, Zagrebu, Splitu, Kutini i Rijeci i 16 poslovnica: I.G. Kovačića, Vladka Mačeka, Banija, Tržnica i Grabrik, koje su locirane u Karlovcu, i gradovima i mjestima: Jastrebarsko, Duga Resa, Ogulin, Ozalj, Slunj, Korenica, Žakanje, Netretić, Draganić, Topusko i Sesvete.

## II TEMELJ ZA SASTAVLJANJE FINACIJSKIH IZVJEŠTAJA

### 2.1. Izjava o usklađenosti:

Financijski izvještaji pripremljeni su u skladu sa zakonskom računovodstvenom regulativom za banke u Republici Hrvatskoj. Poslovanje Banke podliježe Zakonu o kreditnim institucijama, u skladu s kojim financijsko izvještavanje Banke određuje Hrvatska narodna banka („HNB”) koja je središnja nadzorna institucija bankarskog sustava u Hrvatskoj. Ovi financijski izvještaji pripremljeni su u skladu s navedenim bankarskim propisima.

Računovodstveni propisi HNB-a temelje se na Međunarodnim standardima financijskog izvještavanja. Glavne razlike između računovodstvenih propisa HNB-a te zahtijeva za priznavanjem i mjerenjem po Međunarodnim standardima financijskog izvještavanja su sljedeće:

- HNB zahtijeva od banaka da u računu dobiti i gubitka priznaju gubitak od umanjenja vrijednosti imovine koja nije identificirana kao umanjena (uključujući imovinu sa državnim rizikom) po propisanim stopama (isključujući imovinu koja se vodi po fer vrijednosti kroz račun dobiti i gubitka). U skladu s navedenim zahtjevima, Banka je priznala rezervacije na osnovi portfelja u iznosu od 11.655 tisuća kuna (2012. godine 13.829 tisuća kuna) te je priznala prihod od 2.174 tisuće kuna (2012. godine prihod u iznosu od 561 tisuću kuna) unutar gubitka od umanjenja vrijednosti. Iako je, sukladno Međunarodnim standardima financijskog izvještavanja takve rezervacije prikladnije prikazivati kao alokaciju unutar kapitala i rezervi, sukladno opreznosti, Banka ih nastavlja priznavati u računu dobiti i gubitka kao zamjenu za postojeće, ali neidentificirane gubitke od umanjenja vrijednosti izračunate u skladu sa zahtjevima Međunarodnih standarda financijskog izvještavanja.

## II TEMELJ ZA SASTAVLJANJE FINANCIJSKIH IZVJEŠTAJA (nastavak)

### Osnova za pripremu:

Financijski izvještaji Banke sastavljeni su u skladu s Međunarodnim standardima financijskog izvještavanja ("MSFI") koji su na snazi u Europskoj uniji, te sa zakonskim zahtjevima za računovodstvo banaka u Republici Hrvatskoj. Poslovanje banaka u Republici Hrvatskoj regulirano je Zakonom o kreditnim institucijama, u skladu s kojim financijsko izvještavanje Banke propisuje Hrvatska narodna banka („HNB”).

MSFI koje je objavio Odbor za standarde financijskog izvještavanja imenovan od Vlade Republike Hrvatske (NN 136/09, 8/10, 18/10, 27/10, 65/10, 120/10, 58/11, 140/11, 15/12, 118/12, 45/13, 69/13), a koji su bili na snazi do ulaska Hrvatske u Europsku uniju, u skladu su sa MSFI-ima koji su utvrđeni od Europske komisije i objavljeni u službenom listu Europske unije.

Financijski izvještaji sastavljeni su na osnovi fer vrijednosti za financijsku imovinu raspoloživu za prodaju. Ostala financijska imovina i obveze te nefinancijska imovina i obveze iskazani su po amortiziranom trošku ili povijesnom trošku.

Sastavljanje financijskih izvještaja zahtijeva od Uprave donošenje prosudbi, procjena i pretpostavki koje utječu na primjenu politika te iskazane iznose imovine i obveza te objavu potencijalnih obveza na datum bilance, kao i na iznose prihoda i rashoda za razdoblje. Procjene i povezane pretpostavke se temelje na povijesnom iskustvu i različitim drugim čimbenicima za koje se vjeruje da su realni u postojećim okolnostima, te informacijama dostupnim na datum pripreme financijskih izvještaja, rezultat čega čini osnovu za prosuđivanje knjigovodstvene vrijednosti imovine i obveza koja nije direktno vidljiva iz drugih izvora. Stvarni se rezultati mogu razlikovati od ovih procjena.

Procjene i temeljne pretpostavke redovito se pregledavaju. Izmjene računovodstvenih procjena priznaju se u razdoblju u kojem su nastale ako utječu isključivo na to razdoblje, odnosno u razdoblju u kojem su nastale i budućim razdobljima ako utječu na sadašnje i buduće razdoblje.

U nastavku su iznesene osnovne pretpostavke koje se odnose na budućnost i drugi ključni izvori neizvjesnosti procjena na dan bilance koji nose značajan rizik koji može dovesti do materijalno značajnog usklađenja knjigovodstvenih iznosa imovine i obveza u idućoj financijskoj godini.

Banka kontinuirano procjenjuje nadoknadi iznos kredita i potraživanja kao i vrijeme naplate na temelju čega računa sadašnju vrijednost tako procijenjenih budućih novčanih tokova. Budući da se pretpostavljeni iznosi naplate i vrijeme naplate temelje na pretpostavkama faktora koje Banka nema pod kontrolom (trajanje sudskih procesa, prodajna cijena sredstava osiguranja, buduće poslovanje klijenata...) iznos ukupnih stvarnih gubitaka može se značajno razlikovati od procijenjenih.

Spora implementacija propisa usmjerenih na rješavanje problema pravnih osoba suočenih s poslovnim poteškoćama i nedostatak svježeg kapitala potrebnog za financijsko restrukturiranje poduzeća, rezultirali su dodatnim porastom umanjenja vrijednosti i rezerviranja, iako je Banka kontinuirano posvećena očuvanju kvalitete kreditiranja i primjenjuje politike koje su dizajnirane kako bi smanjile kreditni rizik i umanjenje vrijednosti kreditnog portfelja. Umanjenje vrijednosti i gubici se pažljivo prate po komitentu i prema vrsti potraživanja. Također se prati kombinirana izloženost prema grupama pojedinačnih povezanih osoba. Postotak umanjenja vrijednosti prati se na razini cjelokupnog portfelja kao i u odnosu prema jamstvenom kapitalu.

Banka procjenjuje adekvatnost instrumenata osiguranja primljenih od komitenata na pojedinačnoj ili skupnoj osnovi. Unatoč navedenim procedurama, teško je s razumnom sigurnošću procijeniti tržišnu fer vrijednost nekretnina primljenih u zalog u trenutnim teškim uvjetima i uz nelikvidno tržište,

## II TEMELJ ZA SASTAVLJANJE FINANCIJSKIH IZVJEŠTAJA (nastavak)

### Osnova za pripremu (nastavak)

Financijski izvještaji pripremljeni su u kunama, koja predstavlja primarnu valutu gospodarskog okruženja u kojem Banka djeluje („funkcionalna valuta“), te su zaokruženi na najbližu tisuću. Službeni tečaj na dan 31. prosinca 2013. godine bio je 7,637643 kuna za 1 EUR (2012: 7,545624 kuna) i 5,549000kuna za 1 USD (2012: 5,726794 kuna).

## III SAŽETAK RAČUNOVODSTVENIH POLITIKA

### 3.1. Promjene računovodstvenih politika

#### *Usvajanje novih i izmijenjenih Međunarodnih standarda financijskog izvještavanja („MSFI“)*

Slijedeći izmijenjeni i dopunjeni postojeći standardi izdani od strane Odbora za Međunarodne računovodstvene standarde i tumačenja koje izdaje Odbor za tumačenje međunarodnog financijskog izvještavanja, te koji su usvojeni u Europskoj uniji, su na snazi u tekućem razdoblju:

- **MSFI 13 „ Mjerenje fer vrijednosti”**, objavljen u svibnju 2011. godine (na snazi za godišnja razdoblja koja počinju na dan ili nakon 1. siječnja 2013.)
- **Izmjene i dopune MSFI-ja 1 „Prva primjena MSFI-jeva“**, objavljene u ožujku 2012, koje obrađuju obračunavanje državnih zajmova po kamatnim stopama nižim od tržišnih prilikom prelaska na MSFI-jeve (na snazi za godišnja razdoblja koja počinju na dan ili nakon 1. siječnja 2013.)
- **Izmjene i dopune MSFI 7 „Financijski instrumenti - objavljivanje”**, objavljene u prosincu 2011. godine, kojima je propisano objavljivanje proširenih informacija o prijeboju financijske imovine i financijskih obveza (na snazi za godišnja razdoblja koja započinju na dan ili nakon 1. siječnja 2013.)
- **Izmjene i dopune MRS-a 1 "Prezentiranje financijskih izvještaja"** - izmjena načina prikazivanja stavki ostale sveobuhvatne dobiti (na snazi za godišnja razdoblja koja započinju na dan ili nakon 1. srpnja 2012.)
- **Izmjene i dopune MRS-a 19 "Primanja zaposlenih"** - dorada postupka za obračunavanje primanja nakon prestanka radnog odnosa (na snazi za godišnja razdoblja koja započinju na dan ili nakon 1. siječnja 2013.)
- **IFRIC 20 " Troškovi otkrivanja u fazi proizvodnje površinskog kopa"** (na snazi za godišnja razdoblja koja započinju na dan ili nakon 1. siječnja 2013.)

### III SAŽETAK RAČUNOVODSTVENIH POLITIKA (nastavak)

#### 3.1. Promjene računovodstvenih politika (nastavak)

- Izmjene i dopune raznih standarda i tumačenja pod nazivom "Godišnja dorada u razdoblju 2009.-2011." objavljene u svibnju 2012., koje se odnose na objavljene izmjene i dopune od 2009. do 2011. godine i prvenstveno utječu na pet standarda (MSFI 1, MRS 1, MRS 16, MRS 32, MRS 34), s posljedičnim izmjenama i dopunama brojnih drugih standarda (na snazi za godišnja razdoblja koja počinju na dan ili nakon 1. siječnja 2013).

Usvajanje ostalih navedenih izmjena i dopuna postojećih standarda i tumačenja nije dovelo do značajnih promjena računovodstvenih politika Banke.

#### *Izdani i još neusvojeni standardi i tumačenja*

Na dan izdavanja ovih financijskih izvještaja bili su objavljeni, ali još nisu bili na snazi sljedeći standardi, prerade i tumačenja:

- MSFI 9 „Financijski instrumenti“ (na snazi za godišnja razdoblja koja započinju na dan ili nakon 1. siječnja 2015.)
- MSFI 10 „Konsolidirani financijski izvještaji“, objavljen u svibnju 2011. i dopunjen 2012. godine, zamjenjuje prethodnu verziju MRS-a 27 (2008. godina) „Konsolidirani i odvojeni financijski izvještaji“ (na snazi za godišnja razdoblja koja počinju na dan ili nakon 1. siječnja 2014.)
- MSFI 11 „Zajednički poslovi“, objavljen u svibnju 2011. i dopunjen 2012. godine, zamjenjuje prethodnu verziju MRS-a 31 „Udjeli u zajedničkim pothvatima“ (na snazi za godišnja razdoblja koja počinju na dan ili nakon 1. siječnja 2014.)
- MSFI 12 „Objavljivanje udjela u drugim subjektima“, objavljen u svibnju 2011. i dopunjen 2012. godine (na snazi za godišnja razdoblja koja počinju na dan ili nakon 1. siječnja 2014.)
- MRS 27 „Nekonsolidirani financijski izvještaji“ (izmijenjen i dopunjen 2011.), konsolidacijski zahtjevi prethodno opisani u dijelu MRS 27 (2008.) revidirani su i sada sadržani u MSFI 10 „Konsolidirani financijski izvještaji“ (na snazi MRS 27 (izmijenjen i dopunjen 2011.) primjenjuje se za godišnja razdoblja koja počinju na dan ili nakon 1. siječnja 2014.)
- MRS 28 „Ulaganje u pridružena društva i zajednički pothvati“ (izmijenjen i dopunjen 2011.) . Ova verzija zamjenjuje MRS 28 (2003.) „Ulaganje u pridružena društva“ (na snazi MRS 28 (izmijenjen i dopunjen 2011.) primjenjuje se za godišnja razdoblja koja počinju na dan ili nakon 1. siječnja 2014.)

### III SAŽETAK RAČUNOVODSTVENIH POLITIKA (nastavak)

#### 3.1. Promjene računovodstvenih politika (nastavak)

##### *Izdani i još neusvojeni standardi i tumačenja (nastavak)*

- **Izmjene i dopune MSFI 9 „Financijski instrumenti - klasifikacija i mjerenje“** - objavljene u prosincu 2011. godine, kojima je propisano objavljivanje informacija o prvoj primjeni MSFI-ja 9 (na snazi za godišnja razdoblja koja počinju na dan ili nakon 1. siječnja 2015.),
- **Izmjene i dopune MSFI 1 „Prva primjena MSFI-a“** - objavljene u ožujku 2012. godine, kojima je propisano izuzeće zahtjeva reklasifikacije usporednih informacija zahtijevanih MSFI-em 9 (započinje sa primjenom istovremeno kad i MSFI 9),
- **Izmjene i dopune MSFI 10 „Konsolidirani financijski izvještaji“** - objavljene u listopadu 2012. godine, kojima je dozvoljeno izuzeće od sastavljanja konsolidiranih financijskih izvještaja za subjekte koji udovoljavaju definiciji investicijskih subjekata. (na snazi za godišnja razdoblja koja počinju na dan ili nakon 1. siječnja 2014.),
- **Izmjene i dopune MRS-a 32 „Financijski instrumenti: objavljivanje“**, objavljene u prosincu 2011. godine, kojima je propisano objavljivanje proširenih informacija o prijeboju financijske imovine i financijskih obveza (na snazi za godišnja razdoblja koja započinju na dan ili nakon 1. siječnja 2014.),
- **Izmjene i dopune MRS-a 36 „Umanjenje imovine“** - objavljene u svibnju 2013. godine, koje pojašnjavaju dvojbe nastale stupanjem na snagu MSFI 13, a koje se odnose na objavljivanje informacija o nadoknadivom iznosu za nefinancijsku imovinu (na snazi za godišnja razdoblja koja počinju na dan ili nakon 1. siječnja 2014.)
- **Izmjene MRS-a 39 „Financijski instrumenti - priznavanje i mjerenje“** - objavljene u lipnju 2013. godine, kojima su propisane mogućnosti priznavanja i mjerenja obnovljenih derivativa u sklopu računovodstva zaštite (na snazi za godišnja razdoblja koja počinju na dan ili nakon 1. siječnja 2014.)
- **IFRIC 21 „Nameti“** - objavljen u svibnju 2013. godine, (na snazi za godišnja razdoblja koja započinju na dan ili nakon 1. siječnja 2014.).

Uprava Banke odlučila je da navedene standarde, izmjene i tumačenja ne primjenjuje prije njihovog datuma stupanja na snagu i predviđa njihovo usvajanje neće značajno utjecati na financijske izvještaje Banke u razdoblju njihove prve primjene.



### III SAŽETAK RAČUNOVODSTVENIH POLITIKA (nastavak)

#### 3.2. Prihodi i rashodi od kamata

Prihodi i rashodi od kamata priznaju se u računu dobiti i gubitka kako nastaju za sve kamatonosne financijske instrumente, uključujući one koje se mjere po amortiziranom trošku i raspoložive za prodaju, primjenom metode efektivne kamatne stope. Metoda efektivne kamatne stope je metoda izračuna amortiziranog troška financijske imovine ili financijske obveze te alokacije prihoda ili rashoda od kamata tijekom odgovarajućeg razdoblja.

Efektivna kamatna stopa je stopa kojom se diskontiraju očekivani budući novčani izdaci ili primici tijekom očekivanog vijeka trajanja financijskog instrumenta.

U slučaju kada otplata kredita postane upitna, iznos glavnice smanjuje se do procijenjenog iznosa naplate, a prihodi od kamate se isključuju iz računa dobiti, a uključuju se kao naplaćena isključena potraživanja tek u slučaju stvarne naplate nakon naplate glavnice.

Kamatni prihod koji se odnosi na naknade po kreditima uključene u izračun efektivne kamatne stope priznaje se samo za plasmane s rokom dospjeća do jedne godine, a za dugoročne plasmane se razgraničava na cijeli vijek naplate plasmana.

#### 3.3. Prihodi i rashodi od naknada i provizija

Prihod i rashod od naknada i provizija čine naknade i provizije iz domaćeg i međunarodnog platnog prometa, garantnog poslovanja i izdavanja akreditiva, kartičnog poslovanja i upravljanja imovinom, te se priznaju u računu dobiti i gubitka po obavljanju pojedine usluge, osim za slučajeve kada su uključeni u izračun efektivne kamatne stope.

Rashodi od naknada i provizija sastoje se od naknada ovlaštenim bankama plaćenih za obavljene usluge u deviznom platnom prometu, te za usluge Financijske agencije (FINA) obavljene u domaćem platnom prometu.

#### 3.4. Neto dobiti i gubici od financijskih instrumenata po fer vrijednosti kroz račun dobiti i gubitka i rezultat od kupoprodaje valuta i tečajnih razlika nastalih preračunavanjem monetarne imovine i obveza

Navedena kategorija uključuje zaradu od kupoprodaje valuta, realizirane i nerealizirane dobitke i gubitke od dužničkih i vlasničkih vrijednosnica koje se drže radi trgovanja, ostalih financijskih instrumenata koji se vrednuju po fer vrijednosti kroz račun dobiti i gubitka i derivativnih financijskih instrumenata. Neto dobiti i gubici od tečajnih razlika nastalih preračunavanjem monetarne imovine i obveza denominiranih u stranoj valuti, također se uključuju u ovu kategoriju.

#### 3.5. Preračunavanje stranih sredstava plaćanja

Transakcije iskazane u stranim sredstvima plaćanja preračunate su u HRK (hrvatske kune) po tečaju važećem na datum transakcije. Hrvatska kuna je važeća valuta Banke te su u toj valuti prezentirani financijski izvještaji.

Monetarna imovina i obveze iskazane u stranim sredstvima plaćanja preračunate su u kune na dan bilance po tečaju koji je važio na taj dan. Tečajne razlike proizašle iz preračunavanja stranih sredstava plaćanja priznaju se u računu dobiti i gubitka.

Nemonetarne stavke izražene u stranoj valuti vrednovane po fer vrijednosti preračunate su u kune po tečaju važećem na dan određivanja fer vrijednosti. Nemonetarne stavke izražene u stranoj valuti iskazane po trošku nabave treba iskazati primjenom tečaja strane valute na datum transakcije.

Dobici i gubici koji proizlaze iz preračunavanja stranih valuta i kupoprodaje deviza prikazani su u računu dobiti i gubitka za odnosnu godinu.

### III SAŽETAK RAČUNOVODSTVENIH POLITIKA (nastavak)

#### 3.6. Oporezivanje

Porez na dobit predstavlja zbirni iznos tekuće porezne obveze i odgođenih poreza.

##### *a) Tekući porez*

Tekuća porezna obveza temelji se na oporezivoj dobiti za godinu. Oporeziva dobit razlikuje se od neto dobiti razdoblja iskazanoj u računu dobiti i gubitka za iznose koji ne ulaze u poreznu osnovicu kao i iznose porezno nepriznatih rashoda. Tekuća porezna obveza Banke izračunava se primjenom poreznih stopa koje su na snazi, odnosno važeće na datum bilance.

Uprava periodično procjenjuje pozicije prijave poreza u odnosu na situacije u kojima su primjenjivi porezni zakoni predmet tumačenja, te Banka provodi rezerviranja, kada je to moguće.

##### *b) Odgođeni porez*

Odgođeni porez obračunava se po metodi obveze i prikazuje porezne učinke svih značajnih razlika između porezne osnovice, imovine i obveza i iznosa iskazanih u financijskim izvještajima.

#### 3.7. Primanja zaposlenih

##### *Definirani mirovinski doprinosi*

Banka uplaćuje doprinose u planirana osiguranja prema obvezanoj ugovornoj osnovi. Banka nema drugih obveza plaćanja nakon uplate doprinosa. Doprinosi se priznaju kao trošak priznat kao primanja zaposlenih kada nastaje.

Banka nema druge mirovinske aranžmane osim onih u okviru državnog mirovinskog sustava Republike Hrvatske.

##### *Otpremnine*

Otpremnine kod prijevremenog raskida radnog odnosa se priznaju kao trošak kada postoji dokaz da se Banka obvezala, bez realne mogućnosti odustajanja, na primjenu detaljnog formalnog plana koji podrazumijeva ili raskid radnog odnosa prije redovnog datuma umirovljenja ili isplatu otpremnine temeljem ponude koja je dana kao poticaj za dobrovoljno napuštanje radnog mjesta. Otpremnine za dobrovoljno napuštanje radnog mjesta priznaju se ako je Banka dala ponudu za dobrovoljno napuštanje radnog mjesta, ako postoji vjerojatnost da će ponuda biti prihvaćena, a broj prihvaćenih ponuda moguće je pouzdano procijeniti. Ako otpremnine dospijevaju na isplatu u periodu više od 12 mjeseci nakon datuma sastavljanja financijskih izvještaja, diskontiraju se na sadašnju vrijednost.

### III SAŽETAK RAČUNOVODSTVENIH POLITIKA (nastavak)

#### 3.8. Financijski instrumenti

Financijska imovina Banke klasificirana je u portfelje ovisno o namjeri Banke u trenutku stjecanja financijskog instrumenta i sukladno ulagačkoj strategiji Banke. Financijska imovina i financijske obveze klasificirane su u sljedeće kategorije: „po fer vrijednosti kroz račun dobiti i gubitka“, „koji se drže do dospijea“, „raspoloživo za prodaju“, „zajmovi i potraživanja“ te „ostale financijske obveze“.

Sva financijska imovina i sve financijske obveze priznaju se, odnosno prestaju se priznavati na datum trgovanja kada je kupoprodaja financijskog sredstva ili financijske obveze definirana ugovorenim datumom isporuke financijskih sredstava u rokovima utvrđenima prema konvencijama na predmetnom tržištu.

Pri početnom priznavanju financijskog sredstva ili obveze, Banka sredstvo, odnosno obvezu, mjeri po fer vrijednosti uvećano za troškove transakcije (osim financijske imovine po fer vrijednosti kroz račun dobiti i gubitka) koji se mogu izravno pripisati stjecanju, odnosno izdavanju financijskog sredstva, odnosno financijske obveze.

##### *a) Financijska imovina i financijske obveze po fer vrijednosti kroz račun dobiti i gubitka*

Navedena kategorija ima dvije podkategorije: financijski instrumenti koji se drže radi trgovanja (uključujući derivative) i oni koje je Banka inicijalno rasporedila u ovu kategoriju. Financijski instrument raspoređuje se u ovu kategoriju ukoliko je stečen ili nastao radi prodaje ili ponovne kupnje u kratkom roku, u svrhu kratkoročnog stjecanja dobiti ili raspoređivanjem od strane rukovodstva u ovu kategoriju.

Nakon početnog priznavanja, financijska imovina iskazana po fer vrijednosti kroz račun dobiti i gubitka obračunava se i iskazuje po fer vrijednosti koja je jednaka cijeni koja kotira na priznatim burzama ili je određena primjenom prihvatljivih modela procijene vrijednosti. Banka nerealiziranu dobit i nerealizirane gubitke iskazuje u okviru neto dobiti/(gubitka) iz financijskog poslovanja.

##### *b) Ulaganja koja se drže do dospijea*

Ulaganja koja se drže do dospijea su nederivativna financijska imovina koja ima fiksna ili određiva plaćanja i fiksno dospijea, za koju Banka ima namjeru i sposobnost držanja do dospijea. Navedena kategorija uključuje određene dužničke vrijednosnice.

Svi financijski instrumenti koji se drže do dospijea vode se po amortiziranom trošku umanjenom za smanjenje vrijednosti. Zarađena kamata nastala na osnovi ovih financijskih instrumenata iskazana je kao prihod od kamata.

Banka redovito provjerava postoje li objektivni dokazi koji bi upućivali na umanjenje vrijednosti imovine koja se drži do dospijea. Kada je utvrđeno da je došlo do umanjenja sredstava, Banka priznaje vrijednosna usklađenja u računu dobiti i gubitka. Gubitak od umanjenja se u kasnijim razdobljima poništava ako se povećanje nadoknadivog iznosa ulaganja može objektivno povezati s događajem nakon priznavanja umanjenja.

##### *c) Financijska imovina raspoloživa za prodaju*

Financijska imovina raspoloživa za prodaju je nederivativna financijska imovina koja je klasificirana u ovu kategoriju ili nije klasificirana u neku drugu kategoriju. Financijska imovina klasificirana kao raspoloživa za prodaju namjerava se držati na neodređeno vrijeme, ali može biti prodana kao odgovor na potrebe održavanja likvidnosti ili promjenu kamatnih stopa, tečajeva ili cijena vlasničkih instrumenata. Financijska imovina raspoloživa za prodaju uključuje dužničke i vlasničke vrijednosnice.

III **SAŽETAK RAČUNOVODSTVENIH POLITIKA (nastavak)**

3.8. **Financijski instrumenti (nastavak)**

c) *Financijska imovina raspoloživa za prodaju (nastavak)*

Financijska imovina raspoloživa za prodaju se, nakon početnog priznavanja, ponovno mjeri po fer vrijednosti na temelju kotiranih cijena ili iznosa koji su izvedeni iz modela novčanih tokova. Ukoliko se imovinom aktivno ne trguje na tržištu, niti se tržišna vrijednost može pouzdano utvrditi, Banka utvrđuje fer vrijednost korištenjem tehnika procijene. One uključuju korištenje cijena ostvarenih u nedavnim transakcijama između informiranih i spremnih strana, pozivanjem na druge u suštini slične instrumente, analizu diskontnih novčanih tokova i cijenovne opsijske modele, pri tome maksimalno koristeći informacije s tržišta.

Nerealizirani dobiti i gubici koji proizlaze iz promjena fer vrijednosti imovine svrstane u kategoriju raspoloživa za prodaju priznaju se izravno u glavnici do trenutka prodaje ili umanjenja financijske imovine, a nakon toga se ostvareni dobiti ili gubici iskazuju u okviru neto dobiti, odnosno gubitka razdoblja.

d) *Zajmovi i potraživanja*

Zajmovi i potraživanja uključuju nederivativnu financijsku imovinu s fiksnim ili odredivim plaćanjima koja ne kotira na aktivnom tržištu. Zajmovi i potraživanja nastaju kada Banka daje novčana sredstva komitentima bez namjere trgovanja potraživanjima te uključuju zajmove i potraživanja od banaka, zajmove i potraživanja od komitenata kao i obveznu pričuvu kod Hrvatske narodne banke. Zajmovi i potraživanja mjere se početno po trošku te se kasnije umanjuju za ispravak vrijednosti zbog umanjenja.

Ispravak vrijednosti zajmova zbog umanjenja knjiži se ako postoji objektivan dokaz da Banka neće biti u mogućnosti naplatiti cijeli iznos potraživanja po dospijeću. Ispravak vrijednosti predstavlja razliku između knjigovodstvenog i nadoknativog iznosa, koji predstavlja sadašnju vrijednost očekivanih novčanih tokova, uključujući nadoknativne iznose po garancijama i kolateralima. Ispravak vrijednosti za gubitke od umanjenja po pojedinačnim zajmovima procjenjuje se na temelju kreditne sposobnosti zajmoprimca, uzimajući u obzir vrijednost instrumenata osiguranja za naplatu zajma ili jamstvo treće strane.

Dospjeli nenaplaćeni zajmovi otpisuju se u iznosu povezanog ispravka vrijednosti zbog umanjenja, a svi kasnije naplaćeni iznosi knjiže se u korist računa dobiti i gubitka u okviru ostalih prihoda.

e) *Ostale financijske obveze*

Ostale financijske obveze obuhvaćaju sve financijske obveze koje se ne drže radi trgovanja ili nisu klasificirane u kategoriju po fer vrijednosti kroz račun dobiti i gubitka.

Financijske obveze mjere se po amortiziranom trošku uz primjenu metode efektivne kamatne stope.

### III SAŽETAK RAČUNOVODSTVENIH POLITIKA (nastavak)

#### 3.9. Fer vrijednost financijskih instrumenata

Fer vrijednost financijskih instrumenata kojima se trguje na aktivnim tržištima utvrđuje se na svaki datum izvještavanja u odnosu kotirane tržišne cijene ili kotacijske cijene distributera bez umanjenja za transakcijske troškove.

Za financijske instrumente kojima se ne trguje na aktivnom tržištu, fer vrijednost se određuje pomoću odgovarajućih tehnika procjene. Takve tehnike mogu uključivati korištenje novije nepristrane tržišne transakcije; obzirom na tekuće fer vrijednosti drugog instrumenta koji je bitno isti; analize diskontiranog novčanog toka ili drugih modela procjene vrijednosti.

#### 3.10. Nematerijalna imovina

Nematerijalna imovina vodi se po trošku nabave umanjenom za akumuliranu amortizaciju i umanjenja vrijednosti. Trošak proizašao iz aktivnosti razvoja priznaje se kao nematerijalna imovina ukoliko su ispunjeni svi zahtjevi sukladno MRS-u 38 "Nematerijalna imovina". Amortizacija nematerijalne imovine obračunava se po linearnoj metodi tijekom procijenjenog korisnog vijeka imovine kao što slijedi:

---

Opis	2013.	2012.
Software	4 godine	4 godine
Ulaganja na tuđoj imovini	10 godina	10 godina
Ostala nematerijalna imovina	5-10 godina	5-10 godina

---

#### 3.11. Nekretnine i oprema

Nekretnine i oprema iskazuju se po nabavnoj vrijednosti umanjenoj za akumuliranu amortizaciju i/ili akumulirane gubitke od umanjenja vrijednosti, a čine materijalnu imovinu ukoliko im je vijek trajanja duži od godine dana, a pojedinačna vrijednost veća od 3.500 kuna na dan nabave. Nabavna vrijednost uključuje nabavnu cijenu, zajedno s uvoznim pristojbama i porezom, te sve troškove koji se izravno mogu pripisati dovođenju sredstva u radno stanje za namjeravanu uporabu, umanjeno za dobivene trgovačke popuste.

Naknadni izdatak za već priznati predmet materijalne imovine, dodaje se trošku ulaganju tog sredstva, ako rezultira pritjecanjem budućih ekonomskih koristi iznad ekonomskih koristi koje je ta imovina donosila prije naknadnih izdataka. U protivnom, naknadni izdatak tereti tekuće rashode razdoblja u kojem je nastao.

Amortizacija se obračunava tako da se nabavna vrijednost imovine, osim investicija u tijeku, otpisuje primjenom linearne metode tijekom procijenjenog korisnog vijeka kako slijedi:

---

Opis	2013.	2012.
Građevinski objekti	40 godina	40 godina
Kompjuterska oprema	4 godine	4 godine
Namještaj	10 godina	10 godina
Osobna vozila	5 godina	5 godina
Ostala oprema	10 godina	10 godina

---

### **III SAŽETAK RAČUNOVODSTVENIH POLITIKA (nastavak)**

#### **3.12. Imovina preuzeta u zamjenu za nenaplativa potraživanja**

Za imovinu preuzetu u zamjenu za nenaplativa potraživanja Banka procjenjuje utrživost te priznaje u imovini samo onu koja je utrživa i čija se vrijednost može pouzdano utvrditi. Preuzeta imovina vodi se po iznosu troška povezanog nenaplaćenog potraživanja ili fer vrijednosti imovine, ovisno o tome koja vrijednost je niža.

#### **3.13. Primjena procjena**

Priprema financijskih izvještaja Banke sukladno MSFI-ima zahtijeva od Uprave Banke da učini procjene i pretpostavke, koje utječu na iznose prikazane u ovim financijskim izvještajima i pratećim bilješkama. Procjene i uz njih vezane pretpostavke temelje se na povijesnom iskustvu i različitim drugim čimbenicima za koje se vjeruje da su realni u postojećim okolnostima te raspoloživim informacijama na datum pripreme financijskih izvještaja, rezultat kojih čini osnovu za prosuđivanje knjigovodstvene vrijednosti imovine i obveza koja nije lako utvrdiva iz drugih izvora. Stvarni rezultati mogu se razlikovati od ovih procjena.

Procjene i temeljne pretpostavke redovito se pregledavaju. Izmjene računovodstvenih procjena priznaju se u razdoblju u kojem su nastale ukoliko utječu samo na to razdoblje, odnosno u razdoblju u kojem su nastale i budućim razdobljima ako utječu na tekuće i buduća razdoblja.

#### **3.14. Potencijalne i preuzete obveze**

Tijekom svog poslovanja Banka je izdavanjem garancija, akreditiva, odobravanjem kredita koji nisu u cijelosti iskorišteni i ostalim potencijalnim obvezama iskazala potencijalne i preuzete obveze u izvanbilančnoj evidenciji. Ovi financijski instrumenti se iskazuju u bilanci Banke u trenutku ako i kada Banka po njima podmiri dospjelu obvezu.

Rezerviranja za moguće gubitke po potencijalnim i preuzetim obvezama održavaju se na onoj razini za koji Uprava Banke smatra da je dovoljna za apsorpiranje mogućih budućih gubitaka. Uprava utvrđuje dostatnost rezervacija na temelju uvida u pojedinačne stavke, trenutačnih gospodarstvenih okolnosti, karakteristika rizika različitih kategorija transakcija, kao i drugih odgovarajućih čimbenika.

#### **3.15. Izveštaj o novčanim tokovima**

Za potrebe izvještavanja o novčanim tokovima, novac i novčani ekvivalenti obuhvaćaju stavke novčana sredstva, plasmane i depozite bankama s preostalim rokom dospijeca do 90 dana.

#### **3.16. Operativni segmenti**

Operativni segmenti su iskazani u skladu s internim izvještavanjem glavnom donositelju poslovnih odluka. Glavni donositelj poslovnih odluka, odnosno funkcija odgovorna za alociranje resursa i ocjenu rada operativnih segmenata, identificirana je kao Uprava Banke koja donosi strateške odluke.

Banka je identificirala četiri glavna segmenta: pravne osobe, stanovništvo, financijske institucije i ostalo. Informacije po segmentima temelje se na informacijama koje se daju rukovodstvu za potrebe upravljanja.

### 3.17. Regulatorni zahtjevi

Banka je dužna postupati u skladu s propisima Hrvatske narodne banke, kojima su utvrđeni limiti i druga ograničenja vezana uz minimalnu adekvatnost kapitala, razvrstavanje zajmova i preuzetih obveza u izvanbilančnoj evidenciji, kao i rezerviranja za pokriće kreditnog rizika, rizika likvidnosti, kamatnog rizika i ona koja se odnose na deviznu poziciju.

Stopa adekvatnosti kapitala na dan 31. prosinca 2013. godine bila je negativna i iznosila je -4,18% (31. prosinca 2012. godine 12,77%).

Tijekom 2013. godine nad Bankom je proveden izravni nadzor poslovanja sa stanjem na dan 31. kolovoza 2013. godine od strane Hrvatske narodne banke.

U 2012. i 2013. godini, Banci su izdavana rješenja kojima su naložene mjere za otklanjanje utvrđenih nezakonitosti i nepravilnosti.

Izdanim Rješenjima Banci je naloženo povećanje ispravka vrijednosti i rezerviranja po plasmanima, povećanje stope adekvatnosti kapitala na najmanje 14%, usklađenje izloženosti prema povezanim osobama, ograničenje odobravanja plasmana i preuzimanja izvanbilančnih obveza, usklađenje ulaganja u materijalnu imovinu, smanjivanje općih i administrativnih troškova te druge mjere.

Nakon obavljene dokapitalizacije od strane novih investitora iz veljače 2014. godine, Hrvatska narodna banka je 27. ožujka 2014. godine Banci izdala rješenje kojim je djelomično ukinula ili ublažila mjere izrečene u prethodnim rješenjima.

### 3.18. Usporedni podaci

Tamo gdje je to potrebno, usporedne informacije su reklasificirane kako bi se postigla usporedivost s iznosima u tekućoj godini. Sukladno navedenom, Banka je u usporednim informacijama za 2012. godinu umanjila kreditnu izloženost za iznos unaprijed plaćenih naknada u iznosu od 5.366 tisuća kuna odnosno umanjila obveze po primljenim kreditima za iznos unaprijed plaćenih naknada s obilježjem kamatnog troška u iznosu od 362 tisuće kuna (bilješke 23. i 30. uz financijske izvještaje).

**BILJEŠKE UZ IZVJEŠTAJ O SVEOBUHVAATNOJ DOBITI**

**4. Prihodi od kamata**

*a) Prihodi od kamata - analiza po izvorima*

---

O p i s	2013.	2012.
	HRK '000	HRK '000
Poduzeća	10.458	19.927
Stanovništvo	39.836	38.010
Banke	589	932
Javni sektor	24.514	23.708
Ostalo	360	116
<b>Ukupno prihodi od kamata</b>	<b>75.757</b>	<b>82.693</b>

---

*b) Prihodi od kamata - analiza po proizvodima*

---

O p i s	2013.	2012.
	HRK '000	HRK '000
Zajmovi i potraživanja od banaka	589	932
Dužničke vrijednosnice	22.962	21.795
Zajmovi i potraživanja od komitenata	52.071	59.974
Ostalo	135	(8)
<b>Ukupno prihodi od kamata</b>	<b>75.757</b>	<b>82.693</b>

---



KARLOVAČKA BANKA d.d.  
BILJEŠKE UZ FINANCIJSKE IZVJEŠTAJE  
za godinu koja je završila 31. prosinca 2013.

---

5. Rashodi od kamata

a) *Rashodi od kamata - analiza po primateljima*

---

O p i s	2013.	2012.
	HRK '000	HRK '000
Poduzeća	2.896	4.787
Stanovništvo	39.727	41.571
Banke	3.934	6.170
Javni sektor	368	550
Neprofitne institucije	1.433	1.940
Ostalo	4.325	3.807
<b>Ukupno rashodi od kamata</b>	<b>52.683</b>	<b>58.825</b>

---

b) *Rashodi od kamata - analiza po proizvodima*

---

O p i s	2013.	2012.
	HRK '000	HRK '000
Tekući računi i depoziti stanovništva	37.569	39.537
Tekući računi i depoziti pravnih osoba i ostalih društava	2.788	4.154
Uzeti zajmovi	4.254	6.158
Hibridni instrumenti	4.083	5.180
Premije za osiguranje štednih uloga	3.989	3.796
<b>Ukupno rashodi od kamata</b>	<b>52.683</b>	<b>58.825</b>

---

**KARLOVAČKA BANKA d.d.**  
**BILJEŠKE UZ FINANCIJSKE IZVJEŠTAJE**  
**za godinu koja je završila 31. prosinca 2013.**

**6. Prihodi od naknada i provizija**

O p i s	2013.	2012.
	HRK '000	HRK '000
Platni promet	9.219	9.678
Odobreni krediti	309	419
Garancije i akreditivi	894	736
Samoposlužni uređaji	3.949	3.897
Naknade za vođenje računa	1.453	1.442
Kreditne kartice	156	105
Ostalo	1.669	2.403
<b>Ukupno prihodi od naknada i provizija</b>	<b>17.649</b>	<b>18.680</b>

**7. Rashodi od naknada i provizija**

O p i s	2013.	2012.
	HRK '000	HRK '000
Platni promet	3.562	4.061
Kartično poslovanje	7	5
Ostalo	3.067	2.692
<b>Ukupno rashodi od naknada i provizija</b>	<b>6.636</b>	<b>6.758</b>

**8. Dobit/(gubitak) iz financijskog poslovanja**

O p i s	2013.	2012.
	HRK '000	HRK '000
Dobit/(gubitak) od trgovanja devizama	4.122	5.380
Dobit/(gubitak) od trgovanja kunkskom gotovinom	(87)	(133)
Dobit/(gubitak) od ugrađenih derivata	7	2
Dobit/(gubitak) od vrijednosnih papira kojima se aktivno ne trguje, a koji se vrednuju po fer vrijednosti kroz RDG	(4.721)	8.507
Dobit/(gubitak) od aktivnosti u kategoriji imovine raspoložive za prodaju	103	(3.281)
Dobit/(gubitak) od aktivnosti u kategoriji imovine koja se drži do dospjeća	0	(113)
<b>Ukupno dobit/(gubitak) iz financijskog poslovanja</b>	<b>(576)</b>	<b>10.362</b>

KARLOVAČKA BANKA d.d.  
BILJEŠKE UZ FINANCIJSKE IZVJEŠTAJE  
za godinu koja je završila 31. prosinca 2013.

---

9. Neto prihodi od tečajnih razlika

---

Opis	2013.	2012.
	HRK '000	HRK '000
Tečajne razlike s osnova svođenja na tečaj	(7.504)	(2.396)
Tečajne razlike nastale iz valutne klauzule	7.236	2.146
<b>Ukupno neto prihodi od tečajnih razlika</b>	<b>(268)</b>	<b>(250)</b>

---

10. Ostali prihodi iz redovnog poslovanja

---

Opis	2013.	2012.
	HRK '000	HRK '000
Prihodi od razlike u vrijednosti preuzete imovine	3.714	60
Otpisi starih i neaktivnih računa	0	2.924
Otpisi	548	171
Zakup poslovnih prostora	780	701
Naplata šteta	8	480
Ostali nespomenuti prihodi	1.308	1.436
<b>Ukupno ostali prihodi</b>	<b>6.358</b>	<b>5.772</b>

---

11. Ostali poslovni rashodi

---

Opis	2013.	2012.
	HRK '000	HRK '000
Troškovi zaposlenika (bilješka 12)	30.589	32.348
Amortizacija (bilješka 24;25)	6.070	6.533
Ostali troškovi poslovanja (bilješka 13)	71.281	30.659
<b>Ukupno ostali poslovni rashodi</b>	<b>107.940</b>	<b>69.540</b>

---

KARLOVAČKA BANKA d.d.  
BILJEŠKE UZ FINANCIJSKE IZVJEŠTAJE  
za godinu koja je završila 31. prosinca 2013.

---

12. Troškovi zaposlenika

---

Opis	2013.	2012.
	HRK '000	HRK '000
Neto plaće	16.009	17.696
Troškovi doprinosa, poreza i prireza iz plaća	8.061	8.899
Troškovi doprinosa na plaće	3.659	4.220
Troškovi naknada zaposlenima	2.860	1.533
<b>Ukupno troškovi zaposlenih</b>	<b>30.589</b>	<b>32.348</b>

Na dan 31. prosinca 2013. godine Banka je imala 208 zaposlenika (31. prosinca 2012. godine 219 zaposlenika).

13. Ostali troškovi poslovanja

---

Opis	2013.	2012.
	HRK '000	HRK '000
Troškovi materijala i slično	1.408	1.665
Troškovi usluga	15.085	17.796
Troškovi reprezentacije, reklame i propagande	945	1.586
Troškovi naknada Nadzornom odboru	362	703
Vrijednosno usklađenje nekretnina, postrojenja i opreme i preuzete imovine	49.990	4.105
Ostalo	3.491	4.804
<b>Ukupno ostali troškovi poslovanja</b>	<b>71.281</b>	<b>30.659</b>

**KARLOVAČKA BANKA d.d.**  
**BILJEŠKE UZ FINANCIJSKE IZVJEŠTAJE**  
**za godinu koja je završila 31. prosinca 2013.**

**14. Troškovi ispravka vrijednosti i rezerviranja**

O p i s	2013. HRK'000	2012. HRK'000
Ispravak vrijednosti zajmova i predujmova klijentima (bilješka 23)	30.513	(130)
Ispravak vrijednosti ostale imovine (bilješka 27)	2.292	5.115
Posebne rezerve za identificirane gubitke na skupnoj osnovi (bilješka 23)	(943)	(845)
Ispravak vrijednosti ulaganja u podružnice (bilješka 26)	7.715	3.500
Ispravak vrijednosti financijske imovine koja se drži do dospijeća (bilješka 21)	25	412
Naplaćena prethodno otpisana potraživanja	(2)	(41)
Rezerviranja za potencijalne obveze (bilješka 32)	(351)	(52)
Rezerviranja za sudske sporove (bilješka 32)	6.339	(200)
Ispravak vrijednosti plasmana bankama (bilješka 19)	(581)	173
Ispravak vrijednosti potraživanja od HNB (bilješka 18)	(272)	(160)
Ispravak vrijednosti novčanih sredstava (bilješka 17)	54	(127)
<b>Ukupno troškovi ispravka vrijednosti i rezerviranja</b>	<b>44.789</b>	<b>7.645</b>

**15. Porez na dobit**

O p i s	2013. HRK '000	2012. HRK '000
<b>Računovodstveni gubitak</b>	<b>(113.128)</b>	<b>(25.511)</b>
Stavke koje uvećavaju poreznu osnovicu	70.188	21.347
Stavke koje umanjuju poreznu osnovicu	(7.733)	(27.548)
<b>Osnovica poreza na dobit</b>	<b>(50.673)</b>	<b>(31.712)</b>
Preneseni porezni gubitak	(131.623)	(103.969)
<b>Stopa poreza na dobit</b>	<b>20%</b>	<b>20%</b>
<b>Porezni gubitak za prijenos</b>	<b>(182.296)</b>	<b>(135.681)</b>

Porezni gubitak Banka ima pravo koristiti kao odbitnu stavku od obračunate osnovice poreza na dobit u idućih 5 obračunskih razdoblja, nakon čega neiskorišteni porezni gubitak pete poslovne godine ukida.

Odgodena porezna imovina na temelju prenesenih poreznih gubitaka nije priznata u financijskim izvještajima zbog neizvjesnosti ostvarivanja uvjeta za njihovo korištenje u budućnosti.

## 16. Financijske informacije po segmentima

Banka razvrstava komitente po segmentima i podsegmentima ovisno o njihovoj veličini.

Segment Stanovništvo obuhvaća: fizičke osobe, obrtnike i slobodna zanimanja.

Segment Pravne osobe obuhvaća javna poduzeća i poduzeća u privatnom vlasništvu.

Segment financijske institucije obuhvaća: kreditne institucije, fondove, osiguravajuća društva i ostale institucije koje se bave financijskim aktivnostima.

Segment ostalo uključuje imovinu i obveze koji nisu uključeni unutar drugih segmenata.

Većina poslovanja i klijenata Banke nalazi se u Republici Hrvatskoj te iz tog razloga geografske informacije po segmentima nisu objavljene.

### a) Izvještaj o sveobuhvatnoj dobiti (Račun dobiti i gubitka) po segmentima za 2013. godinu - poslovni segmenti

O p i s	Stanovništvo	Pravne osobe	Financijske institucije	Ostalo	Ukupno
	HRK'000	HRK'000	HRK'000	HRK'000	HRK'000
Neto prihod od kamata	113	7.505	(3.669)	19.125	23.074
Neto prihod od naknada i provizija	8.571	4.678	(2.972)	736	11.013
Rezerviranja i ispravci vrijednosti plasmana	(4.190)	(39.719)	(3.406)	2.526	(44.789)
Ostalo				(102.426)	(102.426)
<b>Rezultat po segmentima</b>	<b>4.494</b>	<b>(27.536)</b>	<b>(10.047)</b>	<b>(80.039)</b>	<b>(113.128)</b>
Porez na dobit	0	0	0	0	0
<b>Neto rezultat po segmentima</b>	<b>4.494</b>	<b>(27.536)</b>	<b>(10.047)</b>	<b>(80.039)</b>	<b>(113.128)</b>

### b) Izvještaj o sveobuhvatnoj dobiti (Račun dobiti i gubitka) po segmentima za 2012. godinu - poslovni segmenti

O p i s	Stanovništvo	Pravne osobe	Financijske institucije	Ostalo	Ukupno
	HRK'000	HRK'000	HRK'000	HRK'000	HRK'000
Neto prihod od kamata	(3.554)	14.633	(5.250)	18.039	23.868
Neto prihod od naknada i provizija	9.024	5.520	(3.618)	996	11.922
Rezerviranja i ispravci vrijednosti plasmana	2.087	(10.337)	(1)	606	(7.645)
Ostalo	0	0	0	(53.656)	(53.656)
<b>Rezultat po segmentima</b>	<b>7.557</b>	<b>9.816</b>	<b>(8.869)</b>	<b>(34.015)</b>	<b>(25.511)</b>
Porez na dobit	0	0	0	0	0
<b>Neto rezultat po segmentima</b>	<b>7.557</b>	<b>9.816</b>	<b>(8.869)</b>	<b>(34.015)</b>	<b>(25.511)</b>

**KARLOVAČKA BANKA d.d.**  
**BILJEŠKE UZ FINACIJSKE IZVJEŠTAJE**  
**za godinu koja je završila 31. prosinca 2013.**

**16. Financijske informacije po segmentima (nastavak)**

*c) Izvještaj o financijskom položaju (Bilanca) na 31. prosinca 2013. godine - poslovni segmenti*

O p i s	Stanovništvo	Pravne osobe	Financijske institucije	Ostalo	Ukupno
	HRK'000	HRK'000	HRK'000	HRK'000	HRK'000
Neto plasmani	421.002	243.931	0	6.288	671.221
Financijska imovina raspoloživa za prodaju	0	7.212	0	0	7.212
Financijska imovina koja se drži do dospijeaća	0	0	0	303.576	303.576
Financijska imovina po fer vrijednosti kroz rdg	0	0	0	84.206	84.206
Ostalo	2.441	22.966	279.606	184.642	489.655
<b>Imovina po segmentima</b>	<b>423.443</b>	<b>274.109</b>	<b>279.606</b>	<b>578.712</b>	<b>1.555.870</b>
Depoziti	1.252.090	68.122	168	71.071	1.391.451
Kreditni	0	0	117.301	0	117.301
Ostalo	19.814	3.754	4.248	25.400	53.216
<b>Obveze po segmentima</b>	<b>1.271.904</b>	<b>71.876</b>	<b>121.717</b>	<b>96.471</b>	<b>1.561.968</b>

*d) Izvještaj o financijskom položaju (Bilanca) na 31. prosinca 2012. godine - poslovni segmenti*

O p i s	Stanovništvo	Pravne osobe	Financijske institucije	Ostalo	Ukupno
	HRK'000	HRK'000	HRK'000	HRK'000	HRK'000
Neto plasmani	420.767	299.432	0	2.848	723.047
Financijska imovina raspoloživa za prodaju	0	6.167	0	22.547	28.714
Financijska imovina koja se drži do dospijeaća	0	0	0	285.293	285.293
Financijska imovina po fer vrijednosti kroz rdg	0	0	0	94.188	94.188
Ostalo	2.468	29.974	378.359	234.177	644.978
<b>Imovina po segmentima</b>	<b>423.235</b>	<b>335.573</b>	<b>378.359</b>	<b>639.053</b>	<b>1.776.220</b>
Depoziti	1.258.093	121.679	791	162.583	1.543.146
Kreditni	0	0	111.251	0	111.251
Ostalo	13.570	1.614	210	31.539	46.933
<b>Obveze po segmentima</b>	<b>1.271.663</b>	<b>123.293</b>	<b>112.252</b>	<b>194.122</b>	<b>1.701.330</b>

**BILJEŠKE UZ IZVJEŠTAJ O FINACIJSKOM POLOŽAJU**

**17. Novčana sredstva**

O p i s	31.12.2013. HRK '000	31.12.2012. HRK '000
Žiro račun	37.464	28.926
Novac u blagajni:		
- kune	20.771	18.135
- devize	6.042	8.231
Novac na deviznim tekućim računima inozemnih banaka	56.822	56.115
Novac na deviznim tekućim računima domaćih banaka	2.523	11.658
Ostala novčana sredstva	516	469
Ispravak vrijednosti	(300)	(246)
<b>Ukupno novčana sredstva</b>	<b>123.838</b>	<b>123.288</b>

Ispravak vrijednosti odnosi se na posebne rezerve koji se utvrđuju na skupnoj osnovi za plasmane rizične skupine A, a promjene su prikazane u nastavku:

O p i s	2013. HRK '000	2012. HRK '000
Stanje 1. siječnja	(246)	(373)
Neto ispravak vrijednosti (bilješka 14)	(54)	127
<b>Stanje 31. prosinca</b>	<b>(300)</b>	<b>(246)</b>

**18. Potraživanja od Hrvatske narodne banke**

O p i s	31.12.2013. HRK '000	31.12.2012. HRK '000
Obvezna rezerva		
- kune	101.554	123.916
- devize	15.848	18.286
Ispravak vrijednosti	(955)	(1.227)
<b>Ukupno potraživanja od Hrvatske Narodne banke</b>	<b>116.447</b>	<b>140.975</b>



**18. Potraživanja od Hrvatske narodne banke (nastavak)**

Potraživanja od Hrvatske narodne banke predstavljaju obveznu pričuvu u kunama i devizama, obračunanu po stopi od 12% na 31. prosinca 2013. godine (u 2012. godini 13,5%) na kunske i devizne depozite, te devizne kredite.

Postotak izdvajanja kunskog dijela pričuve iznosi 70% dok se preostalih 30% održava u obliku ostalih likvidnih potraživanja. Najmanje 60% deviznog dijela obvezne pričuve izdvaja se kod HNB-a, a preostalih 40% održava se u obliku ostalih likvidnih potraživanja. 75% deviznog dijela obvezne pričuve održava se u kunama te čini sastavni dio obvezne pričuve u kunama.

Ispravak vrijednosti odnosi se na posebne rezerve koji se utvrđuju na skupnoj osnovi za plasmane rizične skupine A prikazane su u nastavku:

O p i s	2013. HRK '000	2012. HRK '000
Stanje 1. siječnja	(1.227)	(1.387)
Neto ispravak vrijednosti (bilješka 14)	272	160
<b>Stanje 31. prosinca</b>	<b>(955)</b>	<b>(1.227)</b>

**19. Plasmani bankama**

O p i s	31.12.2013. HRK '000	31.12.2012. HRK '000
Kreditni domaćim bankama	21.043	34.000
Kratkoročni depoziti kod stranih banaka	33.269	59.420
Kratkoročni depoziti kod domaćih banaka	0	15.091
Dugoročni depoziti kod domaćih banaka	3.132	4.114
Dospjeli depoziti	7.638	0
Ispravak vrijednosti	(1.099)	(1.680)
<b>Ukupno plasmani bankama</b>	<b>63.983</b>	<b>110.945</b>

Ispravak vrijednosti odnosi se na posebne rezerve koji se utvrđuju na skupnoj osnovi za plasmane rizične skupine A, a promjene su prikazane u nastavku:

O p i s	2013. HRK '000	2012. HRK '000
Stanje 1. siječnja	(1.680)	(1.507)
Neto ispravak vrijednosti (bilješka 14)	581	(173)
<b>Stanje 31. prosinca</b>	<b>(1.099)</b>	<b>(1.680)</b>

**KARLOVAČKA BANKA d.d.**  
**BILJEŠKE UZ FINANCIJSKE IZVJEŠTAJE**  
**za godinu koja je završila 31. prosinca 2013.**

**20. Financijska imovina raspoloživa za prodaju**

O p i s	31.12.2013.	31.12.2012.
	HRK '000	HRK '000
Ulaganja u vlasničke vrijednosnice	7.212	6.167
Ulaganja u dužničke vrijednosnice	0	22.547
<b>Ukupno financijska imovina raspoloživa za prodaju</b>	<b>7.212</b>	<b>28.714</b>

Ulaganja u vlasničke vrijednosnice odnose se na slijedeće:

O P I S	31.12.2013.	31.12.2012.
	HRK'000	HRK'000
Croatia pompe d.d. Karlovac	26	26
Korana d.d. Karlovac	33	33
Invest holdig d.o.o.	0	9.262
Varteks d.d. Varaždin	3.175	1.968
Jadranska banka d.d. Šibenik	430	592
ZIF Fima Proprius d.d.	1.945	1.945
ZIF Breza d.d.	254	254
Središnja depozitarna agencija d.d. Zagreb	8	8
Tržište novca d.d. Zagreb	1	1
Zagrebačka burza d.d. Zagreb	1.199	1.199
Hrvatski registar obveza po kreditima d.o.o	141	141
Invest holdig d.o.o.- ispravak vrijednosti	0	(9.262)
<b>Ukupno dionice</b>	<b>7.212</b>	<b>6.167</b>

**KARLOVAČKA BANKA d.d.**  
**BILJEŠKE UZ FINANCIJSKE IZVJEŠTAJE**  
**za godinu koja je završila 31. prosinca 2013.**

**21. Financijska imovina koja se drži do dospijeca**

Opis	31.12.2013.	31.12.2012.
	HRK '000	HRK '000
Trezorski zapisi Ministarstva financija	59.665	43.909
Obveznice Republike Hrvatske	246.732	244.180
Ispravak vrijednosti	(2.821)	(2.796)
<b>Ukupno financijska imovina koja se drži do dospijeca</b>	<b>303.576</b>	<b>285.293</b>

Trezorski zapisi Ministarstva financija dospijevaju u razdoblju preko 364 dana na koje je Banka ostvarivala 2,98 % prinosa.

Obveznice Republike Hrvatske dospijevaju u razdoblju od 2 do 9 godina i nose kamatu od 5,375% do 6,50 % godišnje.

Ispravak vrijednosti odnosi se na posebne rezerve koji se utvrđuju na skupnoj osnovi za plasmane rizične skupine A, a promjene su prikazane u nastavku:

Opis	2013.	2012.
	HRK '000	HRK '000
Stanje 1. siječnja	(2.796)	(2.384)
Neto ispravak vrijednosti (bilješka 14)	(25)	(412)
<b>Stanje 31. prosinca</b>	<b>(2.821)</b>	<b>(2.796)</b>

**22. Financijska imovina po fer vrijednosti koja se vrednuje kroz račun dobiti i gubitka**

Opis	31.12.2013.	31.12.2012.
	HRK '000	HRK '000
Obveznice Republike Hrvatske	84.206	94.188
<b>Ukupno financijska imovina koja se vrednuje po fer vrijednosti kroz rdg</b>	<b>84.206</b>	<b>94.188</b>

Obveznice Republike Hrvatske dospijevaju u razdoblju preko 1 do 7 godina i nose kamatu od 4,25% do 6,75% godišnje.

**KARLOVAČKA BANKA d.d.**  
**BILJEŠKE UZ FINACIJSKE IZVJEŠTAJE**  
**za godinu koja je završila 31. prosinca 2013.**

**23. Zajmovi i predujmovi klijentima**

O p i s	31.12.2013.	31.12.2012.
	HRK '000	HRK '000
Poduzeća	394.587	420.355
Stanovništvo i obrtnici	485.384	485.128
Ostalo	17.262	18.908
Naplaćene naknade koje se odnose na buduća razdoblja	(5.252)	(5.366)
Ispravak vrijednosti zajmova	(220.760)	(195.978)
<b>Ukupno zajmovi i predujmovi klijentima, neto</b>	<b>671.221</b>	<b>723.047</b>

Promjene po ispravku vrijednosti prikazane su kako slijedi:

O p i s	2013.			2012.		
	HRK'000			HRK'000		
	Ispravak vrijednosti	Posebne rezerve za ident. gubitke na skupnoj osnovi	Ukupno	Ispravak vrijednosti	Posebne rezerve za ident. gubitke na skupnoj osnovi	Ukupno
	HRK '000	HRK '000	HRK '000	HRK '000	HRK '000	HRK '000
Stanje 1. siječnja	190.987	4.991	195.978	193.415	5.836	199.251
Neto ispravak vrijednosti odnosno rezerviranja (bilješka 14)	30.513	(943)	29.570	(130)	(845)	(975)
Tečajne razlike	583	0	583	69	0	69
Otpisi i ostalo	(5.371)	0	(5.371)	(2.367)	0	(2.367)
<b>Stanje 31. prosinca</b>	<b>216.712</b>	<b>4.048</b>	<b>220.760</b>	<b>190.987</b>	<b>4.991</b>	<b>195.978</b>

Iznos odobrenih neiskorištenih okvirnih kredita ne predstavlja potrebu za angažiranjem novčanih sredstava u ukupnom iznosu odobrenih okvirnih kredita. Okvirni krediti odobreni su zbog sustavnog i pravovremenog osiguranja preduvjeta za moguća a potrebna financiranja. Potencijalni gubitak po osnovi preuzetih obveza nije moguće odrediti, no prema iskustvima iz prijašnjih obračunskih razdoblja i učinkovitosti postojećih mehanizama zaštite Banke u slučaju pogoršanja financijskog položaja ili uspješnosti klijenta, Banka ne očekuje potencijalne gubitke veće od iskazanih u financijskim izvještajima za 2013. godinu.

**23. Zajmovi i predujmovi klijentima (nastavak)**

Koncentracija rizika po gospodarskom sektoru u portfelju zajmova klijentima prikazana je kako slijedi:

---

Opis	31.12.2013.	31.12.2012.
	HRK '000	HRK '000
Proizvodnja	142.421	153.738
Trgovina	51.168	50.994
Turizam	32.895	33.869
Poljoprivreda	38.912	40.059
Građevinarstvo	23.422	26.119
Usluge	156.874	161.935
Stanovništvo	442.310	444.899
Ostali	9.231	12.778
<b>Ukupno po sektoru</b>	<b>897.233</b>	<b>924.391</b>
Naplaćene naknade koje se odnose na buduća razdoblja	(5.252)	(5.366)
Ispravak vrijednosti i rezerviranja za gubitke po zajmovima	(220.760)	(195.978)
<b>Ukupno zajmovi i predujmovi klijentima, neto</b>	<b>671.221</b>	<b>723.047</b>

---

**KARLOVAČKA BANKA d.d.**  
**BILJEŠKE UZ FINANCIJSKE IZVJEŠTAJE**  
 za godinu koja je završila 31. prosinca 2013.

**24. Nekretnine, postrojenja i oprema**

Pregled promjena na nekretninama, postrojenjima i opremi prikazan je kako slijedi:

Opis	Građevinski objekti		Oprema		Namještaj i transportna sredstva		Ostala imovina		Stanovi		Materijalna imovina u pripremi		Predujmovi		UKUPNO
	HRK '000	HRK '000	HRK '000	HRK '000	HRK '000	HRK '000	HRK '000	HRK '000	HRK '000	HRK '000	HRK '000	HRK '000	HRK '000	HRK '000	
<b><i>Nabavna vrijednost</i></b>															
Stanje 1. siječnja 2012.	65.649	37.050	11.593	2.486	122	32.272	2.335	151.507							
Direktna povećanja	0	0	0	0	0	1.021	0	1.021							
Prijenos sa imovina u pripremi	37	517	0	16	0	(570)	0	0							
Rashodovanje i prodaja	(449)	(2.156)	(50)	(4)	0	(16)	0	(2.675)							
Stanje 31. prosinca 2012.	65.237	35.411	11.543	2.498	122	32.707	2.335	149.853							
Direktna povećanja	0	0	0	0	0	523	0	523							
Prijenos sa imovina u pripremi	0	971	31	4	0	(1.006)	0	0							
Vrijednosno usklađenje	(13.639)	0	0	0	0	(7.898)	0	(21.537)							
Rashodovanje i prodaja	0	(527)	(93)	(295)	0	0	0	(915)							
Stanje 31. prosinca 2013.	51.598	35.855	11.481	2.207	122	24.326	2.335	127.924							
<b><i>Ispravak vrijednosti</i></b>															
Stanje 1. siječnja 2012.	23.920	29.581	7.458	1.484	111	2.450	0	65.004							
Amortizacija za 2012. godinu	1.625	2.542	669	182	3	562	0	5.583							
Ostali prijenosi	0	0	0	0	0	0	2.335	2.335							
Rashodovanje i prodaja	(392)	(2.155)	(49)	(4)	0	0	0	(2.600)							
Stanje 31. prosinca 2012.	25.153	29.968	8.078	1.662	114	3.012	2.335	70.322							
Amortizacija za 2013. godinu	1.623	1.980	643	124	3	797	0	5.170							
Rashodovanje i prodaja	0	(527)	(93)	(295)	0	0	0	(915)							
Stanje 31. prosinca 2013.	26.776	31.421	8.628	1.491	117	3.809	2.335	74.577							
<b>Neto knjigovod. vrijednost na dan 1. siječnja 2012.</b>	<b>41.729</b>	<b>7.469</b>	<b>4.135</b>	<b>1.002</b>	<b>11</b>	<b>29.822</b>	<b>2.335</b>	<b>86.503</b>							
<b>Neto knjigovod. vrijednost na dan 31. prosinca 2012.</b>	<b>40.084</b>	<b>5.443</b>	<b>3.465</b>	<b>836</b>	<b>8</b>	<b>29.695</b>	<b>0</b>	<b>79.531</b>							
<b>Neto knjigovod. vrijednost na dan 31. prosinca 2013.</b>	<b>24.822</b>	<b>4.434</b>	<b>2.853</b>	<b>716</b>	<b>5</b>	<b>20.517</b>	<b>0</b>	<b>53.347</b>							

**KARLOVAČKA BANKA d.d.**  
**BILJEŠKE UZ FINANCIJSKE IZVJEŠTAJE**  
 za godinu koja je završila 31. prosinca 2013.

**24. Nekretnine, postrojenja i oprema (nastavak)**

Vlasništvo nad pretežitim dijelom nekretnina u kojima Banka obavlja svoju djelatnost je upisano u zemljišne knjige, dok je za dvije nekretnina potrebno provesti postupak uspostave posebnih dijelova nekretnine, a što je preduvjet za upis vlasništva u zemljišne knjige.

**25. Nematerijalna imovina**

Pregled promjena na nematerijalnoj imovini prikazan je kako slijedi:

Opis	Software	Ulaganja na tuđoj imovini	Ostala imovina	Sredstva u pripremi	Ukupno
	HRK '000	HRK '000	HRK '000	HRK '000	HRK '000
<b><i>Nabavna vrijednost</i></b>					
<b>Stanje 1. siječnja 2012.</b>	<b>1.955</b>	<b>9.128</b>	<b>533</b>	<b>0</b>	<b>11.616</b>
Direktna povećanja	0	0	0	59	59
Prijenos sa imovina u pripremi	7	0	0	(7)	0
<b>Stanje 31. prosinca 2012.</b>	<b>1.962</b>	<b>9.128</b>	<b>533</b>	<b>52</b>	<b>11.675</b>
Direktna povećanja	0	0	0	30	30
Prijenos sa imovina u pripremi	30	0	0	(30)	0
Rashodovanje i prodaja	0	(61)	0	0	(61)
Ostali prijenosi	0	0	0	(52)	(52)
<b>Stanje 31. prosinca 2013.</b>	<b>1.992</b>	<b>9.067</b>	<b>533</b>	<b>0</b>	<b>11.592</b>
<b><i>Ispravak vrijednosti</i></b>					
<b>Stanje 1. siječnja 2012.</b>	<b>1.621</b>	<b>4.147</b>	<b>533</b>	<b>0</b>	<b>6.301</b>
Amortizacija za 2012. godinu	162	788	0	0	950
<b>Stanje 31. prosinca 2012.</b>	<b>1.783</b>	<b>4.935</b>	<b>533</b>	<b>0</b>	<b>7.251</b>
Amortizacija za 2013. godinu	113	787	0	0	900
Rashodovanje i prodaja	0	(61)	0	0	(61)
<b>Stanje 31. prosinca 2013.</b>	<b>1.896</b>	<b>5.661</b>	<b>533</b>	<b>0</b>	<b>8.090</b>
<b>Neto knjigovodstvena vrijednost na dan 1. siječnja 2012.</b>	<b>334</b>	<b>4.981</b>	<b>0</b>	<b>0</b>	<b>5.315</b>
<b>Neto knjigovodstvena vrijednost na dan 31. prosinca 2012.</b>	<b>179</b>	<b>4.193</b>	<b>0</b>	<b>52</b>	<b>4.424</b>
<b>Neto knjigovodstvena vrijednost na dan 31. prosinca 2013.</b>	<b>96</b>	<b>3.406</b>	<b>0</b>	<b>0</b>	<b>3.502</b>

**KARLOVAČKA BANKA d.d.**  
**BILJEŠKE UZ FINANCIJSKE IZVJEŠTAJE**  
**za godinu koja je završila 31. prosinca 2013.**

**26. Preuzeta imovina**

O p i s	31.12.2013.	31.12.2012.
	HRK '000	HRK '000
Zemljišta (preuzeto više od 2 godine)	10.913	9.455
Građevinski objekti (preuzeto više od 2 godine)	2.204	2.202
Zemljišta (preuzeto do 2 godine)	50.958	70.155
Ostali građevinski objekti (preuzeto do 2 godine)	12.118	32.636
Ostala imovina (preuzeto do 2 godine)	4.513	8.143
Udjeli u kapitalu	32.046	32.046
Ispravak vrijednosti udjela u kapitalu	(11.215)	(3.500)
<b>Ukupno</b>	<b>101.537</b>	<b>151.137</b>

/i/ Zemljište (preuzeto do 2 godine) iskazano na 31. prosinca 2012. godine u iznosu 50.958 tisuća kuna (31. prosinca 2012. godine 70.155 tisuća kuna) najvećim dijelom, u iznosu 34.288 tisuća kuna, odnosi se na preuzeto zemljište u lčićima (k.o. Veprinac) koje je Banka preuzela na ime namirenja svoje tražbine od Industrogradnja Grupe. U 2013. godini Banka je umanjila vrijednost navedenog zemljišta za iznos 18.585 tisuća kuna, te uskladila vrijednost zemljišta na njegovu neto utrživu vrijednost.

/ii/ Ostali građevinski objekti (preuzeto do 2 godine) iskazani na 31. prosinca 2013. godine u iznosu 12.118 tisuća kuna najvećim dijelom odnose se na preuzete građevinske objekte od društva Gradip d.d. Vrbovec (7.462 tisuća kuna) koje je Banka preuzela na ime namirenja svoje tražbine od navedenog društva.

/iii/ Banka je trenutno u postupku pokretanja ovrha nad više nekretnina koje su kolateral za potraživanja Banke na ime izdanih plasmana i ostalih potraživanja od komitenata.

/iv/ Dana 31. kolovoza 2010. godine Banka je preuzela 100% udjela u društvu Baldekin d.o.o. na ime namirenja svoje tražbine prema društvu KABA nekretnine d.o.o. Vrijednost ulaganja na 31. prosinca 2012. godine iznosila je 9.464 tisuće kuna. U 2013. godini Banka je obavila ispravak vrijednosti ulaganja u iznosu 2.433 tisuće kuna tako da neto utrživa vrijednost na 31. prosinca 2013. godine iznosi 7.031 tisuću kuna.

/v/ 30. travnja 2010. godine Banka je od društva Haustus gradnja d.o.o. preuzela 100% udjela temeljem potraživanja za dane kredite prema društvu AGGEMO d.o.o. za iznos od 22.562 tisuće kuna.

Banka je u 2012. godini evidentirala ispravak vrijednosti ulaganja u društvo Haustus gradnja d.o.o. u iznosu 3.500 tisuća kuna a tijekom 2013. godine dodatnih 5.262 tisuća kuna, tako da neto utrživa vrijednost ulaganja na 31. prosinca 2013. godine iznosi 13.800 tisuća kuna.

/vi/ Dana 27. ožujka 2012. godine Banka je preuzela udjele u društvu Rezidencija Mejaši d.o.o. za iznos od 20 tisuća kuna. Tijekom 2013. godine obavljen je ispravak vrijednosti ulaganja u iznosu 20 tisuća kuna.



**KARLOVAČKA BANKA d.d.**  
**BILJEŠKE UZ FINANCIJSKE IZVJEŠTAJE**  
**za godinu koja je završila 31. prosinca 2013.**

**26. Preuzeta imovina (nastavak)**

Promjene po ispravku vrijednosti prikazane su kako slijedi:

O p i s	2013.	2012.
	HRK '000	HRK '000
Stanje 1. siječnja	(3.500)	0
Neto ispravak vrijednosti (bilješka 14)	(7.715)	(3.500)
<b>Stanje 31. prosinca</b>	<b>(11.215)</b>	<b>(3.500)</b>

**27. Ostala imovina**

O p i s	31.12.2013.	31.12.2012.
	HRK '000	HRK '000
Potraživanja za kamate	18.930	19.302
Potraživanja po naknadama i provizijama	2.230	2.444
Derivativna imovina	18	17
Potraživanja od kupaca	221	2.832
Potraživanja za plaćeni porez na dobit i ostale poreze i doprinose	671	4.021
Potraživanja za isplaćene predujmove	1.931	2.070
Unaprijed plaćeni troškovi	80	319
Odgodena porezna imovina	1.074	1.073
Ostala potraživanja	19.199	18.206
Ispravak vrijednosti	(17.353)	(15.606)
<b>Ukupno ostala imovina</b>	<b>27.001</b>	<b>34.678</b>

Promjene po ispravku vrijednosti prikazane su kako slijedi:

O p i s	2013.	2012.
	HRK '000	HRK '000
Stanje 1. siječnja	15.606	15.859
Novi ispravak vrijednosti (bilješka 14)	3.707	7.802
Naplaćeni i oslobođeni iznosi (bilješka 14)	(1.415)	(2.687)
Otpisi i korekcije	(545)	(5.368)
<b>Stanje 31. prosinca</b>	<b>17.353</b>	<b>15.606</b>

KARLOVAČKA BANKA d.d.  
 BILJEŠKE UZ FINANCIJSKE IZVJEŠTAJE  
 za godinu koja je završila 31. prosinca 2013.

27. Ostala imovina (nastavak)

Odgođena porezna imovina iskazana je iz slijedećih privremenih razlika:

Opis	2013.	2012.
	HRK '000	HRK '000
Razgraničena naknada za odobrene kredite	1.074	1.073
<b>Ukupno</b>	<b>1.074</b>	<b>1.073</b>

Usklađenje porezne imovine prikazano je kako slijedi:

Opis	2013.		2012.	
	Porezna imovina	Neto	Porezna imovina	Neto
	HRK '000	HRK '000	HRK '000	HRK '000
Stanje 1. siječnja	1.073	1.073	982	982
Priznavanje odgođene porezne imovine	1	1	91	91
Korištenje odgođene porezne imovine	0	0	0	0
<b>Stanje 31. prosinca</b>	<b>1.074</b>	<b>1.074</b>	<b>1.073</b>	<b>1.073</b>

KARLOVAČKA BANKA d.d.  
 BILJEŠKE UZ FINANIJSKE IZVJEŠTAJE  
 za godinu koja je završila 31. prosinca 2013.

28. Depoziti po viđenju

Opis	31.12.2013. HRK '000	31.12.2012. HRK '000
Depoziti po viđenju stanovništvo		
- kune	160.488	163.574
- devize	132.163	139.485
<b>Ukupno stanovništvo</b>	<b>292.651</b>	<b>303.059</b>
Depoziti po viđenju trgovačka društva		
- kune	45.558	65.025
- devize	4.261	7.380
<b>Ukupno trgovačka društva</b>	<b>49.819</b>	<b>72.405</b>
Depoziti po viđenju financijskih institucija		
- kune	136	276
- devize	2	15
<b>Ukupno financijske institucije</b>	<b>138</b>	<b>291</b>
Depoziti po viđenju državnih i ostalih institucija		
- kune	22.934	64.577
- devize	97	241
<b>Ukupno državne i ostale institucije</b>	<b>23.031</b>	<b>64.818</b>
Ograničeni depoziti		
- kune	726	535
- devize	267	941
<b>Ukupno ograničeni depoziti</b>	<b>993</b>	<b>1.476</b>
Depoziti stranih osoba		
- kune	294	385
- devize	2.302	3.323
<b>Ukupno strane osobe</b>	<b>2.596</b>	<b>3.708</b>
<b>Ukupno depoziti po viđenju</b>	<b>369.228</b>	<b>445.757</b>

KARLOVAČKA BANKA d.d.  
 BILJEŠKE UZ FINANCIJSKE IZVJEŠTAJE  
 za godinu koja je završila 31. prosinca 2013.

29. Oročeni depoziti

Opis	31.12.2013.	31.12.2012.
	HRK '000	HRK '000
Depoziti stanovništvo		
- kune	252.675	242.747
- devize	687.630	712.287
<b>Ukupno stanovništvo</b>	<b>940.305</b>	<b>955.034</b>
Depoziti trgovačka društva		
- kune	16.322	48.445
- devize	1.268	830
<b>Ukupno trgovačka društva</b>	<b>17.590</b>	<b>49.275</b>
Depoziti financijskih institucija		
- kune	0	500
- devize	0	0
<b>Ukupno financijske institucije</b>	<b>0</b>	<b>500</b>
Depoziti države i ostalih institucija		
- kune	1.626	1.256
- devize	109	104
<b>Ukupno država i ostale institucije</b>	<b>1.735</b>	<b>1.360</b>
Depoziti stranih osoba		
- kune	986	1.180
- devize	24.336	22.220
<b>Ukupno strane osobe</b>	<b>25.322</b>	<b>23.400</b>
<b>Posebni ulozi</b>	<b>37.271</b>	<b>67.820</b>
<b>Ukupno oročeni depoziti</b>	<b>1.022.223</b>	<b>1.097.389</b>

Posebni ulozi odnose se na hibridne instrumente koji predstavljaju posebne instrumente investiranja u kapital, uloge bez mogućnosti isplate prije isteka ugovornog roka, osim zbog unosa u temeljni kapital odnosno zbog pretvaranja hibridnog instrumenta u dionice.

KARLOVAČKA BANKA d.d.  
BILJEŠKE UZ FINANCIJSKE IZVJEŠTAJE  
za godinu koja je završila 31. prosinca 2013.

---

**30. Obveze po primljenim kreditima**

---

Opis	31.12.2013.	31.12.2012.
	HRK '000	HRK '000
Domaće banke	117.597	111.613
Plaćene naknade koje se odnose na buduća razdoblja	(296)	(362)
<b>Ukupno obveze po kreditima</b>	<b>117.301</b>	<b>111.251</b>

---

**31. Ostale obveze**

---

Opis	31.12.2013.	31.12.2012.
	HRK '000	HRK '000
Obveze za kamate	15.061	15.934
Obveze za naknade i provizije	385	261
Derivativne obveze	13	13
Obveze prema zaposlenima	2.192	2.570
Obveze za poreze i doprinose	90	123
Obveze za dividende	29	58
Obveze prema dobavljačima	1.133	1.871
Rezerviranja za otpremnine i jubilarne nag.	1.256	1.256
Obveze za pretplate po kreditima	1.160	1.668
Pripisana kamata po kreditima i diskont na potraživanja	6.780	7.360
Ostale obveze	16.208	12.091
<b>Ukupno ostale obveze</b>	<b>44.307</b>	<b>43.205</b>

---

KARLOVAČKA BANKA d.d.  
BILJEŠKE UZ FINANCIJSKE IZVJEŠTAJE  
za godinu koja je završila 31. prosinca 2013.

32. Rezerviranja

O p i s	31.12.2013.	31.12.2012.
	HRK '000	HRK '000
Rezerviranja za sudske sporove	6.545	206
Rezerviranja za identificirane gubitke po preuzetim izvanbilančnim potencijalnim obvezama	6	5
Posebne rezerve za identificirane gubitke na skupnoj osnovi za potencijalne obveze	2.358	2.710
<b>Ukupno rezerviranja</b>	<b>8.909</b>	<b>2.921</b>

/i/ Promjene po rezerviranjima prikazane su kako slijedi:

O p i s	2013.	2012.
	HRK '000	HRK '000
<b>Stanje 1. siječnja</b>	<b>2.921</b>	<b>3.173</b>
Promjene na rezerviranjima za sudske sporove (bilješka 14)	6.339	(200)
Promjene na rezerviranjima za potencijalne i preuzete obveze (bilješka 14)	(351)	(52)
<b>Stanje 31. prosinca</b>	<b>8.909</b>	<b>2.921</b>

/ii/ Banka vodi 108 sudskih sporova u kojima je aktivno legitimirana protiv pravnih osoba i 1.300 protiv fizičkih osoba na dan 31. prosinca 2013. godine.

Banka vodi 19 postupaka radi naplate iz nekretnina na kojima je upisana kao fiducijarni vlasnik.

Banka vodi postupke naplate po 39 predmeta u kojima je pokrenut stečajni postupak protiv dužnika.

/iii/ Protiv Banke se vodi 16 sudskih postupaka od kojih je najznačajniji postupak koji od 1993. godine vodi Kreditna banka Maribor. U lipnju 2001. godine Ministarstvo financija je na temelju odluke Vlade Republike Hrvatske izdalo garanciju Karlovačkog banci d.d. za slučaj da spor bude riješen na teret Banke.

### 32. Rezerviranja (nastavak)

Banka je u svojim financijskim izvještajima za 2013. godinu obavila rezerviranja za sudske postupke u iznosu 6.545 tisuće kuna. Za ostale sporove za koja nisu obavljena rezerviranja, Uprava je procijenila da eventualna konačna obveza Banke po još neriješenim sporovima neće imati značajan negativan utjecaj na financijski položaj u budućnosti, te Banka nije obavila rezerviranja sukladno Odluci o obvezi rezerviranja sredstava za sudske sporove koji se vode protiv kreditne institucije (Narodne novine 1/2009, 75/2009 i 2/2010).

Sudski spor koji protiv Banke vodi Kreditna banka Maribor nastao je zbog kontragarancije za kredit koji je odobrila druga banka jednom komitenatu 1986. godine. Kredit je odobrila švicarska banka za projekt izgradnje u Srbiji, a kontragarancija je bila osigurana mjenicama koje je izdala banka iz Srbije. Komitent je 1992. godine prestao podmirivati svoju obvezu koja je u tom trenutku iznosila 14.600 tisuća CHF. Kreditna banka Maribor aktivirala je kontragaranciju Banke, ali Banka nije platila zatražene iznose zbog procjene da ne postoji pravna osnova za priznavanje obveze Banke.

U veljači 1998. Godine Visoki trgovački sud u Zagrebu potvrdio je stajalište Banke da ne postoji pravna osnova za priznavanje obveze Banke, no Kreditna banka Maribor zatražila je reviziju Vrhovnog suda, te je Vrhovni sud vratio spor Trgovačkom sudu u Karlovcu.

U svibnju 2006. godine u parnicu se na strani tuženika umiješala Republika Hrvatska. Naime, u lipnju 2001. godine Ministarstvo financija je na temelju odluke Vlade Republike Hrvatske izdalo garanciju Karlovačkog banci d.d. za slučaj da spor bude riješen na teret Banke.

Trgovački sud u Karlovcu donio je dana 27. prosinca 2007. godine u ponovljenom postupku presudu u korist Banke, te je Kreditna banka Maribor ponovno uložila žalbu Visokom trgovačkom sudu.

Dana 29. prosinca 2009. godine Visoki trgovački sud donio je presudu kojom se žalba odbija kao neosnovana, čime je presuda postala pravomoćna. Kreditna banka Maribor ponovno je 10. ožujka 2010. godine uložila Reviziju spora, koja još uvijek nije riješena.

### 33. Dionički kapital

Dionički kapital Banke na 31. prosinca 2013. godine iznosi 116.894 tisuće kuna i podijeljen je na 2.327.057 dionica, od čega 2.316.233 redovnih nominalne vrijednosti 50 kuna i 10.824 povlaštenih dionica nominalne vrijednosti od 100 kuna. Od redovnih dionica Banke, na Zagrebačkoj burzi kotira 1.328.233 dionice. Povlaštene dionice imaju pravo na dividendu od 7% nominalne vrijednosti i razliku do dividenda koja pripada imateljima redovnih dionica.

Skupština banke je na sjednici 20. rujna 2013. donijela odluku o pojednostavljenom smanjenju temeljnog kapitala i povlačenju vlastitih dionica (odluka je provedena u sudskom registru i stupila na snagu 23. listopada 2013. godine). Temeljni kapital je smanjen sa 171.200 tisuća kuna na 85.594 tisuće kuna na način da su se povukle vlastite dionice 10.943 komada nominalne vrijednosti 100 kuna a za 1.690.233 komada redovnih dionica nominalni iznos je smanjen sa 100 na 50 kuna, dok je za 10.824 komada povlaštenih dionica nominalna vrijednost ostala 100 kuna.

Odlukom Uprave Banke, uz suglasnost Nadzornog odbora, od 3. listopada 2013. godine obavljena je dokapitalizacija Banke konverzijom hibrida u redovne dionice iznosu od 31.300 tisuća kuna, izdavanjem novih 626.000 redovnih dionica. Odluka je u sudski registar provedena 13. studenog 2013. godine.

### 33. Dionički kapital (nastavak)

#### *Jamstveni kapital*

Jamstveni kapital Banke te stopa adekvatnosti kapitala izračunati su skladu sa zahtjevima HNB-a. Na 31. prosinca 2013. godine jamstveni kapital iznosio je -38.349 tisuća kuna dok je stopa adekvatnosti jamstvenog kapitala iznosila -4,18 %.

### 34. Zarada/(gubitak) po dionici

O p i s	31.12.2013.	31.12.2012.
	HRK '000	HRK '000
Gubitak tekuće godine	(113.128)	(25.511)
Ponderirani prosječan broj redovnih dionica (u tisućama)	1.781	1.522
<b>Zarada/gubitak) po dionici</b>	<b>(63,52)</b>	<b>(16,76)</b>

### 35. Potencijalne i preuzete obveze

O p i s	31.12.2013.	31.12.2012.
	HRK '000	HRK '000
Činidbene garancije		
- kune	25.419	43.957
- devize	453	96
Platežne garancije		
- kune	3.868	1.472
- devize	91.350	91.677
Odobreni neiskorišteni okvirni krediti	145.142	153.053
Ostalo	2.815	2.983
<b>Ukupno potencijalne i preuzete obveze</b>	<b>269.047</b>	<b>293.238</b>
Rezerviranja za potencijalne i preuzete obveze	1	(4)
<b>Ukupno potencijalne i preuzete obveze, neto</b>	<b>269.048</b>	<b>293.234</b>



### 36. Novac i novčani ekvivalenti

Opis	31.12.2013.	31.12.2012.
	HRK '000	HRK '000
Novčana sredstva	123.838	123.288
Plasmani bankama s preostalim rokom dospijeaća do 3 mjeseca	53.213	106.831
<b>Ukupno novac i novčani ekvivalenti</b>	<b>177.051</b>	<b>230.119</b>

### 37. Sredstva u ime i za račun

Banka upravlja sredstvima u ime i za račun trećih osoba koja su uglavnom plasirana u obliku zajmova. Ova sredstva knjiže se odvojeno od sredstava Banke. Prihodi i rashodi po osnovi ovih sredstava knjiženi su u korist ili na teret odgovarajućih izvora, a Banka nije snosila rizik u svezi tog poslovanja. Za svoje usluge Banka je naplaćivala naknadu koja je teretila ova sredstva.

Opis	2013.	2012.
	HRK '000	HRK '000
Ukupno izvori	9.675	11.394
Manje: aktiva	(10.377)	(12.039)
<b>Neurošena sredstva</b>	<b>(702)</b>	<b>(645)</b>

### 38. Transakcije s povezanim stranama

Povezane strane su one u kojima jedna strana upravlja ili ima značajan utjecaj na donošenje financijskih ili poslovnih odluka druge strane. U okviru redovnog poslovanja sklapaju se bankarski poslovi s povezanim stranama, koji uključuju dodjelu kredita i depozita. Navedene transakcije obavljane su po komercijalnim uvjetima i tržišnim stopama, odnosno cijenama. Ukupni iznosi transakcija s povezanim stranama, otvorene stavke na kraju godine i povezani rashodi i prihodi za godinu prikazani su kako slijedi:

**38. Transakcije s povezanim stranama (nastavak)**

/i/ Potraživanja i obveze s povezanim osobama na 31. prosinca 2013. godine prikazana su u nastavku:

31.12.2013.

u tisućama kuna

Povezane stranke	Krediti	Poten. i preuzete obveze	Ostala potraživanja	Depoziti	Ostale obveze
Dioničari s više od 5% redovnih* dionica i s njima povezane osobe	13.405	18	1.091	29.226	106
Nadzorni odbor	30	0	0	17	34
Uprava	0	0	0	0	93
Prokuristi	0	0	0	0	0
Osobe koje s Bankom imaju ugovor o radu s posebnim uvjetima*	4.104	510	0	659	428
<b>UKUPNO</b>	<b>17.539</b>	<b>528</b>	<b>1.091</b>	<b>29.902</b>	<b>661</b>

\*povezane osobe objavljene su sukladno Zakonu o kreditnim institucijama (Narodne novine 117/08, 74/09, 153/09, 108/12, 54/13).

/ii/ Potraživanja i obveze s povezanim osobama na 31. prosinca 2012. godine prikazana su u nastavku:

31.12.2012.

u tisućama kuna

Povezane stranke	Krediti	Potencijalne i preuzete obveze	Depoziti	Ostale obveze
Dioničari s više od 5% redovnih* dionica i s njima povezane osobe	16.536	33	29.818	125
Nadzorni odbor	18	80	102	50
Uprava	0	2	78	152
Osobe koje s Bankom imaju ugovor o radu s posebnim uvjetima*	4.396	464	307	457
<b>UKUPNO</b>	<b>20.950</b>	<b>579</b>	<b>30.305</b>	<b>784</b>

\*povezane osobe objavljene su sukladno Zakonu o kreditnim institucijama (Narodne novine 117/08, 74/09, 153/09, 108/12, 54/13).

38. Transakcije s povezanim stranama (nastavak)

/iii/Prihodi i rashodi s povezanim osobama u 2013. i 2012. godini prikazani su u nastavku:

O p i s	2013.	2012.
	HRK '000	HRK '000
<b>Prihodi</b>		
Članovi Uprave i s njima povezane osobe	2	94
Članovi Nadzornog odbora i s njima povezane osobe	86	485
Ostali (zaposlenici i s njima povezane osobe)	1.101	1.458
<b>Ukupno prihodi</b>	<b>1.189</b>	<b>2.037</b>
<b>Rashodi</b>		
Članovi Uprave i s njima povezane osobe	2.513	1.906
Članovi Nadzornog odbora i s njima povezane osobe	481	952
Ostali (zaposlenici i s njima povezane osobe)	6.295	5.716
<b>Ukupno rashodi</b>	<b>9.289</b>	<b>8.574</b>

/iv/Primanja ključnog osoblja prikazana su kako slijedi:

O p i s	31.12.2013.	31.12.2012.
	HRK '000	HRK '000
Neto plaće	661	594
Porezi i doprinosi	1.656	775
<b>Ukupno</b>	<b>2.317</b>	<b>1.369</b>

**KARLOVAČKA BANKA d.d.**  
**BILJEŠKE UZ FINANCIJSKE IZVJEŠTAJE**  
**za godinu koja je završila 31. prosinca 2013.**

**39. Kamatni rizik**

Kamatni rizik je rizik promjene vrijednosti financijskog instrumenta uslijed promjena kamatnih stopa na tržištu. Stoga razdoblje u kojem je kamatna stopa za financijski instrument nepromjenjiva ukazuje na izloženost kamatnom riziku. U idućoj tablici nalaze se podaci o izloženosti Banke kamatnom riziku, koja je analizirana ili na temelju ugovornog dospijeca financijskog instrumenta, ili, kod instrumenata čija kamatna stopa se mijenja prije dospijeca, u razdoblju do idućeg datuma promjene kamatne stope. Imovina i obveze za koje ne postoji ugovoreni datum dospijeca ili na koje se ne obračunava kamata svrstani su u okviru kategorije "Beskamatno".

2013.	do 1 mjesec	od 1 do 3 mjeseca	od 3 do 12 mjeseci	od 1 do 3 godine	preko 3 godine	beskamatno	UKUPNO
	HRK '000	HRK '000	HRK '000	HRK '000	HRK '000	HRK '000	HRK '000
<b>IMOVINA</b>							
Novčana sredstva	0	0	0	0	0	123.838	123.838
Potraživanja od Hrvatske narodne banke	15.716	0	100.731	0	0	0	116.447
Plasmani bankama	37.099	2.709	3.132	21.043	0	0	63.983
Financijska imovina raspoloživa za prodaju	0	0	0	0	0	7.212	7.212
Financijska imovina koja se drži do dospijeca	0	24.251	15.276	46.096	217.953	0	303.576
Fin imovina koja se vrednuje kroz RDG	0	25.981	0	3.949	54.276	0	84.206
Zajmovi i predujmovi klijentima	242.685	398.963	11.787	14.490	3.296	0	671.221
Ulaganje u povezano društvo	0	0	0	0	0	0	0
Nekretnine, postrojenja i oprema	0	0	0	0	0	53.347	53.347
Nematerijalna imovina	0	0	0	0	0	3.502	3.502
Preuzeta imovina	0	0	0	0	0	101.537	101.537
Ostala imovina	0	0	0	0	0	27.001	27.001
<b>Ukupno imovina</b>	<b>295.500</b>	<b>451.904</b>	<b>130.926</b>	<b>85.578</b>	<b>275.525</b>	<b>316.437</b>	<b>1.555.870</b>
<b>OBVEZE</b>							
Obveze prema bankama	0	0	0	0	0	0	0
Depoziti po viđenju	173	0	369.055	0	0	0	369.228
Oročeni depoziti	167.260	476.240	270.819	92.162	15.742	0	1.022.223
Obveze po primljenim kreditima	74.248	4.907	11.189	12.152	14.805	0	117.301
Ostale obveze	0	0	0	0	0	44.307	44.307
Rezerviranja	0	0	0	0	0	8.909	8.909
<b>Ukupno obveze</b>	<b>241.681</b>	<b>481.147</b>	<b>651.063</b>	<b>104.314</b>	<b>30.547</b>	<b>53.216</b>	<b>1.561.968</b>
<b>KAPITAL</b>							
Temeljni kapital	0	0	0	0	0	116.894	116.894
Vlastite dionice	0	0	0	0	0	0	0
Nerealizirani dobitak/gubitak s osnove vrijednosnog usklađivanja financijske imovine raspoložive za prodaju	0	0	0	0	0	(3.310)	(3.310)
Kapitalni dobitak	0	0	0	0	0	(792)	(792)
Rezerve	0	0	0	0	0	0	0
Gubitak tekuće godine	0	0	0	0	0	(113.128)	(113.128)
Zadržana dobit	0	0	0	0	0	(5.762)	(5.762)
<b>Ukupno kapital</b>	<b>0</b>	<b>0</b>	<b>0</b>	<b>0</b>	<b>0</b>	<b>(6.098)</b>	<b>(6.098)</b>
<b>Ukupno obveze i kapital</b>	<b>241.681</b>	<b>481.147</b>	<b>651.063</b>	<b>104.314</b>	<b>30.547</b>	<b>47.118</b>	<b>1.555.870</b>
<b>Neto imovina/obveze i kapital</b>	<b>53.819</b>	<b>(29.243)</b>	<b>(520.137)</b>	<b>(18.736)</b>	<b>244.978</b>	<b>269.319</b>	<b>0</b>

**KARLOVAČKA BANKA d.d.**  
**BILJEŠKE UZ FINACIJSKE IZVJEŠTAJE**  
**za godinu koja je završila 31. prosinca 2013.**

**39. Kamatni rizik (nastavak)**

U tablici koja slijedi prikazana su sredstva i obveze Banke po knjigovodstvenoj vrijednosti, svrstani u kategorije po ugovornoj promjeni cijene ili dospeljeću, ovisno o tome koji je rok raniji na dan 31. prosinca 2012. godine.

2012.	do 1	od 1 do	od 3 do	od 1 do	preko 3	beskamatno	UKUPNO
	mjesec	3	12	3 godine	godine		
	HRK '000	HRK '000	HRK '000	HRK '000	HRK '000	HRK '000	HRK '000
<b>IMOVINA</b>							
Novčana sredstva	0	0	0	0	0	123.288	123.288
Potraživanja od Hrvatske narodne banke	18.095	0	122.880	0	0	0	140.975
Plasmani bankama	39.866	66.966	4.113	0	0	0	110.945
Financijska imovina raspoloživa za prodaju	0	0	22.547	0	0	6.167	28.714
Financijska imovina koja se drži do dospeljeća	0	0	45.274	23.958	216.061	0	285.293
Fin imovina koja se vrednuje kroz RDG	0	0	0	47.085	47.103	0	94.188
Zajmovi i predujmovi klijentima	590.328	32.306	75.168	21.303	3.942	0	723.047
Ulaganje u povezano društvo	0	0	0	0	0	0	0
Nekretnine, postrojenja i oprema	0	0	0	0	0	79.531	79.531
Nematerijalna imovina	0	0	0	0	0	4.424	4.424
Preuzeta imovina	0	0	0	0	0	151.137	151.137
Ostala imovina	0	0	0	0	0	34.678	34.678
<b>Ukupno imovina</b>	<b>648.289</b>	<b>99.272</b>	<b>269.982</b>	<b>92.346</b>	<b>267.106</b>	<b>399.225</b>	<b>1.776.220</b>
<b>OBVEZE</b>							
Obveze prema bankama	807	0	0	0	0	0	807
Depoziti po viđenju	314	0	445.443	0	0	0	445.757
Oročeni depoziti	500.935	115.917	365.416	56.137	58.984	0	1.097.389
Obveze po primljenim kreditima	61.702	4.977	11.363	13.093	20.116	0	111.251
Ostale obveze	0	0	0	0	0	43.205	43.205
Rezerviranja	0	0	0	0	0	2.921	2.921
<b>Ukupno obveze</b>	<b>563.758</b>	<b>120.894</b>	<b>822.222</b>	<b>69.230</b>	<b>79.100</b>	<b>46.126</b>	<b>1.701.330</b>
<b>KAPITAL</b>							
Temeljni kapital	0	0	0	0	0	171.200	171.200
Vlastite dionice	0	0	0	0	0	(1.886)	(1.886)
Nerealizirani dobitak/gubitak s osnovne vrijednosnog usklađivanja financijske imovine raspoložive za prodaju	0	0	0	0	0	(4.151)	(4.151)
Kapitalni dobitak	0	0	0	0	0	31.259	31.259
Rezerve	0	0	0	0	0	0	0
Gubitak tekuće godine	0	0	0	0	0	(25.511)	(25.511)
Zadržana dobit	0	0	0	0	0	(96.021)	(96.021)
<b>Ukupno kapital</b>	<b>0</b>	<b>0</b>	<b>0</b>	<b>0</b>	<b>0</b>	<b>74.890</b>	<b>74.890</b>
<b>Ukupno obveze i kapital</b>	<b>563.758</b>	<b>120.894</b>	<b>822.222</b>	<b>69.230</b>	<b>79.100</b>	<b>121.016</b>	<b>1.776.220</b>
<b>Neto imovina/obveze i kapital</b>	<b>84.531</b>	<b>(21.622)</b>	<b>(552.240)</b>	<b>23.116</b>	<b>188.006</b>	<b>278.209</b>	<b>0</b>

**39. Kamatni rizik (nastavak)**

Niže u tablici sažeto su prikazane važeće kamatne stope za kamatonosnu aktivu i pasivu:

	2013.	2012.
	%	%
<b>Aktiva</b>		
Potraživanja od Hrvatske narodne banke	0,00	0,00-0,25
Plasmani bankama	0,00-2,50	0,00-3,10
Financijska imovina raspoloživa za prodaju		3,3
Financijska imovina koja se drži do dospelja	1,15-6,50	5,25-6,50
Zajmovi i predujmovi klijentima	4,00-12,00	4,00-12,82
<b>Pasiva</b>		
Obveze prema bankama	0,50-5,00	0,50-5,00
Depoziti po viđenju	0,10-0,30	0,15-0,50
Oročeni depoziti	1,00-5,20	1,10-5,60
Obveze po kreditima	2,50-2,60	-

**40. Fer vrijednost financijske imovine i obveza**

Fer vrijednost predstavlja iznos u kojem se sredstva mogu razmijeniti ili obveze podmiriti u najboljem interesu svih strana. Obzirom na to da tržišne cijene za veći dio financijskih sredstava i obveza Banke nisu dostupne, fer vrijednost tih stavki temelji se na procjenama Uprave prema vrsti sredstava i obveza. Prema procjeni Uprave, tržišne vrijednosti ne razlikuju se značajno od knjigovodstvenih vrijednosti svih kategorija sredstava i obveza.

**41. Koncentracija sredstava, obveza i izvanbilančnih stavki**

Banka nema sredstva, obveze ni preuzete obveze u bilo kojoj drugoj zemlji osim u Hrvatskoj osim tekućih deviznih računa i oročenih depozita kod stranih banaka u zemljama Europske unije.

**KARLOVAČKA BANKA d.d.**  
**BILJEŠKE UZ FINACIJSKE IZVJEŠTAJE**  
**za godinu koja je završila 31. prosinca 2013.**

**42. Rizik likvidnosti**

Rizik likvidnosti predstavlja moguću izloženost Banke vezano uz pribavu sredstava koja su potrebna Banci da bi podmirila svoje preuzete obveze po financijskim instrumentima. Banka održava likvidnost u skladu s propisima Hrvatske narodne banke.

Prestalo dospijeće imovine i obveza Banke na dan 31. prosinca 2013. godine prikazano je kako slijedi:

	do 1	od 1 do 3	od 3 do 12	od 1 do 3	preko 3	UKUPNO
	mjesec	mjeseca	mjeseci	godine	godine	
2013.	HRK '000	HRK '000	HRK '000	HRK '000	HRK '000	HRK '000
<b>IMOVINA</b>						
Novčana sredstva	123.838	0	0	0	0	123.838
Potraživanja od Hrvatske narodne banke	116.447	0	0	0	0	116.447
Plasmani bankama	37.099	2.709	3.132	21.043	0	63.983
Financijska imovina raspoloživa za prodaju	0	0	0	0	7.212	7.212
Financijska imovina koja se drži do dospijeća	0	24.251	15.276	46.096	217.953	303.576
Fin imovina koja se vrednuje kroz RDG	0	25.981		3.949	54.276	84.206
Zajmovi i predujmovi klijentima	198.429	20.983	78.617	137.863	235.329	671.221
Ulaganje u povezano društvo	0	0	0	0		0
Nekretnine, postrojenja i oprema	0	0	0	0	53.347	53.347
Nematerijalna imovina	0	0	0	0	3.502	3.502
Preuzeta imovina	0	0	0	0	101.537	101.537
Ostala imovina	12.898	11.518	2.585			27.001
<b>Ukupno imovina</b>	<b>488.711</b>	<b>85.442</b>	<b>99.610</b>	<b>208.951</b>	<b>673.156</b>	<b>1.555.870</b>
<b>OBVEZE</b>						
Obveze prema bankama	0	0	0	0	0	0
Depoziti po viđenju	369.228	0	0	0	0	369.228
Oročeni depoziti	160.123	228.261	481.552	130.497	21.790	1.022.223
Obveze po primljenim kreditima	20.608	6.781	20.004	34.010	35.898	117.301
Ostale obveze	30.328	13.979	0	0	0	44.307
Rezerviranja	8.909	0	0	0	0	8.909
<b>Ukupno obveze</b>	<b>589.196</b>	<b>249.021</b>	<b>501.556</b>	<b>164.507</b>	<b>57.688</b>	<b>1.561.968</b>
<b>KAPITAL</b>						
Temeljni kapital	0	0	0	0	116.894	116.894
Vlastite dionice	0	0	0	0	0	0
Nerealizirani dobitak/gubitak s osnove vrijednosnog usklađivanja financijske imovine raspoložive za prodaju	0	0	0	0	(3.310)	(3.310)
Kapitalni dobitak	0	0	0	0	(792)	(792)
Rezerve	0	0	0	0	0	0
Gubitak tekuće godine	0	0	0	0	(113.128)	(113.128)
Zadržana dobit	0	0	0	0	(5.762)	(5.762)
<b>Ukupno kapital</b>	<b>0</b>	<b>0</b>	<b>0</b>	<b>0</b>	<b>(6.098)</b>	<b>(6.098)</b>
<b>Ukupno obveze i kapital</b>	<b>589.196</b>	<b>249.021</b>	<b>501.556</b>	<b>164.507</b>	<b>51.590</b>	<b>1.555.870</b>
<b>Neto imovina/obveze i kapital</b>	<b>(100.485)</b>	<b>(163.579)</b>	<b>(401.946)</b>	<b>44.444</b>	<b>621.566</b>	<b>0</b>

**KARLOVAČKA BANKA d.d.**  
**BILJEŠKE UZ FINANCIJSKE IZVJEŠTAJE**  
**za godinu koja je završila 31. prosinca 2013.**

**42. Rizik likvidnosti (nastavak)**

Prestalo dospijeće imovine i obveza Banke na dan 31. prosinca 2012. godine prikazano je kako slijedi:

2012.	do 1 mjesec	od 1 do 3 mjeseca	od 3 do 12 mjeseci	od 1 do 3 godine	preko 3 godine	UKUPNO
	HRK '000	HRK '000	HRK '000	HRK '000	HRK '000	HRK '000
<b>IMOVINA</b>						
Novčana sredstva	123.288	0	0	0	0	123.288
Potraživanja od Hrvatske narodne banke	140.975	0	0	0	0	140.975
Plasmani bankama	73.282	33.549	4.114	0	0	110.945
Financijska imovina raspoloživa za prodaju	0	0	22.547	0	6.167	28.714
Financijska imovina koja se drži do dospjeća	0	0	45.274	23.958	216.061	285.293
Fin imovina koja se vrednuje kroz RDG	0	0	0	47.085	47.103	94.188
Zajmovi i predujmovi klijentima	225.049	21.842	78.778	151.710	245.668	723.047
Ulaganje u povezano društvo	0	0	0	0	0	0
Nekretnine, postrojenja i oprema	0	0	0	0	79.531	79.531
Nematerijalna imovina	0	0	0	0	4.424	4.424
Preuzeta imovina	0	0	0	0	151.137	151.137
Ostala imovina	19.213	8.190	6.076	0	1.199	34.678
<b>Ukupno imovina</b>	<b>581.807</b>	<b>63.581</b>	<b>156.789</b>	<b>222.753</b>	<b>751.290</b>	<b>1.776.220</b>
<b>OBVEZE</b>						
Obveze prema bankama	807	0	0	0	0	807
Depoziti po viđenju	445.757	0	0	0	0	445.757
Oročeni depoziti	126.483	216.456	594.588	93.970	65.892	1.097.389
Obveze po primljenim kreditima	632	6.743	16.621	36.766	50.489	111.251
Ostale obveze	27.709	15.496	0	0	0	43.205
Rezerviranja	2.921	0	0	0	0	2.921
<b>Ukupno obveze</b>	<b>604.309</b>	<b>238.695</b>	<b>611.209</b>	<b>130.736</b>	<b>116.381</b>	<b>1.701.330</b>
<b>KAPITAL</b>						
Temeljni kapital	0	0	0	0	171.200	171.200
Vlastite dionice	0	0	0	0	(1.886)	(1.886)
Nerealizirani dobitak/gubitak s osnove vrijednosnog usklađivanja financijske imovine raspoložive za prodaju	0	0	0	0	(4.151)	(4.151)
Kapitalni dobitak	0	0	0	0	31.259	31.259
Rezerve	0	0	0	0	0	0
Gubitak tekuće godine	0	0	0	0	(25.511)	(25.511)
Zadržana dobit	0	0	0	0	(96.021)	(96.021)
<b>Ukupno kapital</b>	<b>0</b>	<b>0</b>	<b>0</b>	<b>0</b>	<b>74.890</b>	<b>74.890</b>
<b>Ukupno obveze i kapital</b>	<b>604.309</b>	<b>238.695</b>	<b>611.209</b>	<b>130.736</b>	<b>191.271</b>	<b>1.776.220</b>
<b>Neto imovina/obveze i kapital</b>	<b>(22.502)</b>	<b>(175.114)</b>	<b>(454.420)</b>	<b>92.017</b>	<b>560.019</b>	<b>0</b>



#### 43. Kreditni rizik

Banka je izložena kreditnom riziku, koji predstavlja rizik nemogućnosti druge strane da podmiri iznose obveza u cijelosti po dospelju. Banka razvrstava kreditni rizik utvrđujući limite za iznos prihvaćenog rizika koje očekuje da će nastati u svezi s jednim zajmoprimateljem ili skupinom zajmoprimatelja te u pojedinim gospodarskim granama. Banka redovito prati navedene rizike i preispituje ih jednom godišnje ili češće.

Banka upravlja kreditnim rizikom redovitom analizom sposobnosti postojećih i potencijalnih zajmoprimatelja da otplate svoje obveze po glavnici i kamatama i promjenom kreditnih limita po potrebi. Pored toga, svojom izloženošću kreditnom riziku djelomice upravlja i pribavljanjem kolaterala, te korporativnih i osobnih jamstava.

Osnovna svrha preuzetih obveza za kreditiranje je osigurati raspoloživost sredstava prema potrebama klijenata. Garancije, koje predstavljaju neopoziva jamstva da će Banka izvršiti isplatu u slučaju da klijent ne može podmiriti svoje obveze prema trećim stranama, nose isti kreditni rizik kao i krediti.

Preuzete obveze za kreditiranje predstavljaju neiskorištene odobrene iznose u obliku kredita ili garancija. U svezi s kreditnim rizikom povezanim s preuzetim obvezama za kreditiranje, Banka je potencijalno izložena gubitku u iznosu jednakom ukupnim neiskorištenim preuzetim obvezama. Međutim, vjerojatni iznos gubitka je manji od ukupnog iznosa neiskorištenih preuzetih obveza, jer je većina preuzetih obveza za kreditiranje povezana s održavanjem specifičnih kreditnih standarda od strane klijenata. Banka prati razdoblje do dospelja preuzetih obveza za kreditiranje jer navedene obveze s duljim rokom općenito predstavljaju veći kreditni rizik od onih kratkoročnih.

Izloženost kreditnom riziku vezana uz bilančne stavke je kako slijedi:

	31.12.2013.	31.12.2012.
	HRK'000	HRK'000
Tekući računi kod HNB-a i drugih banaka	97.024	96.922
Potraživanja od Hrvatske narodne banke	116.447	140.975
Plasmani bankama	63.983	110.945
Financijska imovina raspoloživa za prodaju	7.212	28.714
Financijska imovina koja se drži do dospelja	303.576	285.293
Financijska imovina po fer vrijednosti koja se vrednuje kroz račun dobiti i gubitka	84.206	94.188
Zajmovi i predujmovi klijentima	671.221	723.047
Ostala imovina	27.280	35.040
<b>Ukupno</b>	<b>1.370.949</b>	<b>1.515.124</b>

Izloženost kreditnom riziku vezana uz izvanbilančne stavke je kako slijedi:

	31.12.2013.	31.12.2012.
	HRK'000	HRK'000
Garancije	121.090	137.202
Neiskorišteni krediti i drugo	147.957	156.036
<b>Ukupno</b>	<b>269.047</b>	<b>293.238</b>

#### 43. Kreditni rizik (nastavak)

U gornjoj tablici prikazana je maksimalna izloženost kreditnom riziku Banke na datum 31. prosinca 2013. godine i 31. prosinca 2012. godine, ne uzimajući u obzir uzete instrumente osiguranja. Bilančne stavke prikazane u gornjoj tablici iskazane su po neto knjigovodstvenoj vrijednosti, umanjene za rezervacije za umanjene vrijednosti, kao što su iskazane u bilanci. Izvanbilančne stavke temelje se na odobrenim iznosima, osim za odobrene neiskorištene zajmove i limite po kreditnim karticama, koji se temelje na neiskorištenim odobrenim iznosima.

58,1% (2012. godine 59,5%) maksimalne kreditne izloženosti proizlazi iz zajmova i potraživanja od banaka i komitenata za Banku. Neiskorišteni odobreni krediti, limiti po kreditnim karticama i ostale stavke predstavljaju 16,4% (2012. godine 16,2%) maksimalne izloženosti za Banku.

Uprava se pouzda u svoju sposobnost daljnjeg praćenja i upravljanja kreditnim rizikom Banke, koji proizlazi iz kreditnog portfelja i preuzetih obveza zbog sljedećih razloga:

- 51,3% (2012. godine 57,8%) zajmova i potraživanja od komitenata Banke klasificirano je u rizičnu skupinu A,
- 50,6% (2012. godine 55,4%) bruto zajmova i potraživanja od komitenata Banke su nedospjeli zajmovi neumanjene vrijednosti,
- 48,7% (2012. godine 42,2%) bruto zajmova i potraživanja od komitenata Banke klasificirano je u skupinu zajmova umanjene vrijednosti.

Zajmovi i potraživanja od komitenata osigurani su različitim vrstama instrumenata osiguranja. Uprava smatra kako su zajmovi i potraživanja od komitenata dostatno pokriveni rezervacijama za umanjene vrijednosti te instrumentima osiguranja.

#### Umanjenja vrijednosti

Klasifikacija Banke	31.12.2013.		31.12.2012.	
	Zajmovi i potraživanja od komitenata	Rezervacije za umanjene vrijednosti	Zajmovi i potraživanja od komitenata	Rezervacije za umanjene vrijednosti
A	462.999	4.049	532.714	4.990
B1	141.815	16.030	146.857	11.815
B2	137.667	50.134	108.894	47.269
B3	22.901	18.696	21.449	17.427
C	131.851	131.851	114.477	114.477
<b>Ukupno</b>	<b>897.233</b>	<b>220.760</b>	<b>924.391</b>	<b>195.978</b>

- rezervacije za umanjene vrijednosti zajmova i potraživanja od komitenata klasificiranih u rizičnu skupinu A odnose se na opću rezervaciju,
- rezervacije za umanjene vrijednosti izražene kao udio bruto zajmova i potraživanja od komitenata iznose 24,6% (2012. godine 21,2%)
- povećanje rezervacija tijekom 2013. godine rezultat je provedenog novog vrednovanja plasmana.

#### 43. Kreditni rizik (nastavak)

##### Neizvjesnost vezana uz vrednovanje nekretnina uzetih kao instrumente osiguranja

Većina stambenih kredita osigurana je hipotekom nad stambenim nekretninama. Također, značajan dio portfelja pravnih osoba osiguran je hipotekama na nekretninama. Tržište nekretnina u Hrvatskoj je već nekoliko godina nelikvidno, no unatoč padu cijena ostvaren je relativno mali broj transakcija kupoprodaje. Smanjenje cijena i nelikvidnost tržišta nekretnina imaju negativan efekt na nadoknadivost imovine te na očekivano vrijeme njezine realizacije, u slučajevima gdje je zajmoprimac u financijskim problemima te bi se Banka inače oslonila na naplatu putem instrumenata osiguranja.

##### Reprogramirani zajmovi i potraživanja

Banka je tijekom godine reprogramirale određene kredite klijentima kako bi povećale mogućnosti za njihovu konačnu naplatu. Ova je mjera poduzeta kao odgovor na pogoršano financijsko stanje dužnika, odnosno da bi se ono spriječilo. Gdje god je to bilo moguće, Banka je nastojala poboljšati svoj položaj pribavljanjem dodatnih instrumenata osiguranja. Restrukturirani krediti se kontinuirano prate, a u slučaju dodatnog pogoršanja ili kršenja ugovornih obveza razmatra se poduzimanje potrebnih mjera naplate potraživanja.

##### Zajmovi i potraživanja od komitenata: analiza prema učinku

<i>Dani zajmovi</i>	31.12.2013.	31.12.2012.
	HRK'000	HRK'000
Nedospjeli neumanjene vrijednosti	456.207	503.705
Dospjeli neumanjene vrijednosti	6.792	29.009
Zajmovi umanjene vrijednosti	434.234	391.677
<b>Ukupno Bruto</b>	<b>897.233</b>	<b>924.391</b>
Plaćene naknade koje se odnose na buduća razdoblja	(5.252)	(5.366)
Rezervacija za ispravak vrijednosti	(220.760)	(195.978)
<b>Neto iznos</b>	<b>671.221</b>	<b>723.047</b>

Ukupna rezervacija Banke za umanjenje vrijednosti zajmova i potraživanja od komitenata iznosi 220.760 tisuća kuna (2012. godine: 195.978 tisuća kuna), od čega se 216.712 tisuća kuna (2012. godine 190.988 tisuća kuna) odnosi na specifične rezervacije za umanjenje vrijednosti, dok se preostalih 4.048 tisuća kuna odnosi na opću rezervaciju (2012. godine 4.990 tisuća kuna).

##### *a) Nedospjeli zajmovi i potraživanja od komitenata neumanjene vrijednosti*

Zajmovi i potraživanja od komitenata koji nisu dospjeli niti im je vrijednost umanjena redovito se prate i detaljno pregledavaju s ciljem ranog otkrivanja nepravilnosti ili znakova upozorenja radi poduzimanja pravovremenih aktivnosti.

#### 43. Kreditni rizik (nastavak)

##### *b) Dospjeli zajmovi i potraživanja od komitenata neumanjene vrijednosti*

Za zajmove i potraživanja od komitenata s kašnjenjem do 90 dana ne smatra se da im je umanjena vrijednost, osim ukoliko ne postoje druge informacije koje ukazuju na suprotno. Također je moguće da komitenti kasne preko 90 dana, a da zbog drugih čimbenika ne postoji potreba za umanjnjem vrijednosti. U nastavku je prikazan bruto iznos dospjelih zajmova i potraživanja od komitenata neumanjene vrijednosti:

Opis	31.12.2013.	31.12.2012.
	HRK'000	HRK'000
Dospjelo do 30 dana	5.433	18.466
Dospjelo 31-60 dana	892	1.874
Dospjelo 61-90 dana	463	1.318
Dospjelo iznad 90 dana	4	7.351
<b>UKUPNO</b>	<b>6.792</b>	<b>29.009</b>

Nije praktično prikazati procjenjene vrijednosti kolaterala.

##### *c) Zajmovi i potraživanja od komitenata umanjene vrijednosti*

Pregled zajmova i potraživanja od komitenata za koje je pojedinačno prepoznato umanjnje vrijednosti, neto od rezervacije za umanjnje vrijednosti, prikazan je u nastavku:

Opis	31.12.2013.	31.12.2012.
	HRK'000	HRK'000
Zajmovi umanjene vrijednosti, bruto	434.234	391.677
Ispravak vrijednosti	(216.712)	(190.988)
<b>Neto zajmovi umanjene vrijednosti</b>	<b>217.522</b>	<b>200.689</b>

Nije praktično prikazati procjenjene vrijednosti kolaterala.

Uprava smatra da su zajmovi i potraživanja od komitenata umanjene vrijednosti adekvatno pokriveni instrumentima osiguranja i rezervacijom za umanjnje vrijednosti.

#### 44. Tržišni rizici

Tržišni rizik definira se kao izravan učinak koji promjene cijena na tržištu imaju na račun dobiti i gubitka i bilancu Banke. Osnovnim čimbenicima rizika smatraju se:

- valutni rizik
- kamatni rizik,
- cjenovni rizik vrijednosnica, te
- rizik koncentracije

**KARLOVAČKA BANKA d.d.**  
**BILJEŠKE UZ FINANCIJSKE IZVJEŠTAJE**  
**za godinu koja je završila 31. prosinca 2013.**

**44.1. Valutni rizik**

Upravljanje valutnim rizikom Banka vrši s ciljem minimiziranja gubitaka koji mogu nastati kao posljedica otvorenih deviznih pozicija po valutama te kao posljedica neusklađenosti devizne podbilance sa stanovišta preostale ročnosti po ključnim valutama.

Banka je izložena učincima promjena u valutnim tečajevima na svoj financijski položaj i novčane tokove.

Niže u tablici analizirane su osnovne valute po kojima je Banka izložena riziku. Ostale strane valute obuhvaćene su u okviru stavke "Ostale valute". Banka svakodnevno prati svoj valutni položaj u odnosu na zahtjeve koje je propisala Hrvatska narodna banka i interne limite za otvorene pozicije. Banka nastoji uskladiti svoju imovinu i obveze u stranim valutama kako bi izbjegla izloženost valutnom riziku.

2013.	EUR	USD	Ostale valute	HRK s valutnom klauzulom	Ukupno devizni ekvivalenti	HRK	Ukupno
	HRK '000	HRK '000	HRK '000	HRK '000	HRK '000	HRK '000	HRK '000
<b>IMOVINA</b>							
Novčana sredstva	50.008	5.135	10.460	0	65.603	58.235	123.838
Potraživanja od Hrvatske narodne banke	15.721	0	0	0	15.721	100.726	116.447
Plasmani bankama	7.510	25.994	9.796		43.300	20.683	63.983
Financijska imovina raspoloživa za prodaju	0	0	0	0	0	7.212	7.212
Financijska imovina koja se drži do dospijeća	103.573	0	0	200.003	303.576	0	303.576
Fin imovina koja se vrednuje kroz RDG	0	13.546	0	70.660	84.206	0	84.206
Zajmovi i predujmovi klijentima	3.723	0	0	429.494	433.217	238.004	671.221
Ulaganje u povezano društvo	0	0	0	0	0	0	0
Nekretnine, postrojenja i oprema	0	0	0	0	0	53.347	53.347
Nematerijalna imovina	0	0	0	0	0	3.502	3.502
Preuzeta imovina	0	0	0	0	0	101.537	101.537
Ostala imovina	4.625			6.742	11.367	15.634	27.001
<b>Ukupno imovina</b>	<b>185.160</b>	<b>44.675</b>	<b>20.256</b>	<b>706.899</b>	<b>956.990</b>	<b>598.880</b>	<b>1.555.870</b>
<b>OBVEZE</b>							
Obveze prema bankama	0	0	0	0	0	0	0
Depoziti po viđenju	121.984	6.238	11.595		139.817	229.411	369.228
Oročeni depoziti	668.798	39.556	10.651	31.900	750.905	271.318	1.022.223
Obveze po primljenim kreditima	0	0	0	66.598	66.598	50.703	117.301
Ostale obveze	16.287	938	478	(1.384)	16.319	27.988	44.307
Rezerviranja	0	0	0	0	0	8.909	8.909
<b>Ukupno obveze</b>	<b>807.069</b>	<b>46.732</b>	<b>22.724</b>	<b>97.114</b>	<b>973.639</b>	<b>588.329</b>	<b>1.561.968</b>
<b>KAPITAL</b>							
Temeljni kapital	0	0	0	0	0	116.894	116.894
Vlastite dionice	0	0	0	0	0	0	0
Nerealizirani dobitak/gubitak s osnove vrijednosnog usklađivanja financijske imovine raspoložive za prodaju	0	0	0	0	0	(3.310)	(3.310)
Kapitalni dobitak	0	0	0	0	0	(792)	(792)
Rezerve	0	0	0	0	0	0	0
Gubitak tekuće godine	0	0	0	0	0	(113.128)	(113.128)
Zadržana dobit	0	0	0	0	0	(5.762)	(5.762)
<b>Ukupno kapital</b>	<b>0</b>	<b>0</b>	<b>0</b>	<b>0</b>	<b>0</b>	<b>(6.098)</b>	<b>(6.098)</b>
<b>Ukupno obveze i kapital</b>	<b>807.069</b>	<b>46.732</b>	<b>22.724</b>	<b>97.114</b>	<b>973.639</b>	<b>582.231</b>	<b>1.555.870</b>
<b>Neto imovina/obveze i kapital</b>	<b>(621.909)</b>	<b>(2.057)</b>	<b>(2.468)</b>	<b>609.785</b>	<b>(16.649)</b>	<b>16.649</b>	<b>0</b>

**KARLOVAČKA BANKA d.d.**  
**BILJEŠKE UZ FINANCIJSKE IZVJEŠTAJE**  
**za godinu koja je završila 31. prosinca 2013.**

**44.1. Valutni rizik (nastavak)**

Devizna sredstva i obveze Banke na dan 31. prosinca 2012. godine prikazana su kako slijedi:

2012.	EUR	USD	Ostale valute	HRK s valutnom klauzulom	Ukupno devizni ekvivalenti	HRK	Ukupno
	HRK '000	HRK '000	HRK '000	HRK '000	HRK '000	HRK '000	HRK '000
<b>IMOVINA</b>							
Novčana sredstva	47.585	5.740	23.148	0	76.473	46.815	123.288
Potraživanja od Hrvatske narodne banke	0	18.094	0	0	18.094	122.881	140.975
Plasmani bankama	36.888	36.489	3.568	0	76.945	34.000	110.945
Financijska imovina raspoloživa za prodaju	0	0	0	22.547	22.547	6.167	28.714
Financijska imovina koja se drži do dospijeća	101.975	0	0	183.318	285.293	0	285.293
Fin imovina koja se vrednuje kroz RDG	0	0	0	94.188	94.188	0	94.188
Zajmovi i predujmovi klijentima	4.229	0	0	446.925	451.154	271.893	723.047
Ulaganje u povezano društvo	0	0	0	0	0	0	0
Nekretnine, postrojenja i oprema	0	0	0	0	0	79.531	79.531
Nematerijalna imovina	0	0	0	0	0	4.424	4.424
Preuzeta imovina	0	0	0	0	0	151.137	151.137
Ostala imovina	3.819	0	0	9.155	12.974	21.704	34.678
<b>Ukupno imovina</b>	<b>194.496</b>	<b>60.323</b>	<b>26.716</b>	<b>756.133</b>	<b>1.037.668</b>	<b>738.552</b>	<b>1.776.220</b>
<b>OBVEZE</b>							
Obveze prema bankama	0	0	0	0	0	807	807
Depoziti po viđenju	131.706	6.923	13.288	0	151.917	293.840	445.757
Oročeni depoziti	674.564	55.164	15.212	57.846	802.786	294.603	1.097.389
Obveze po primljenim kreditima	0	0	0	74.546	74.546	36.705	111.251
Ostale obveze	15.210	1.270	1.005	383	17.868	25.337	43.205
Rezerviranja	0	0	0	0	0	2.921	2.921
<b>Ukupno obveze</b>	<b>821.480</b>	<b>63.357</b>	<b>29.505</b>	<b>132.775</b>	<b>1.047.117</b>	<b>654.213</b>	<b>1.701.330</b>
<b>KAPITAL</b>							
Temeljni kapital	0	0	0	0	0	171.200	171.200
Vlastite dionice	0	0	0	0	0	(1.886)	(1.886)
Nerealizirani dobitak/gubitak s osnove vrijednosnog usklađivanja financijske imovine raspoložive za prodaju	0	0	0	0	0	(4.151)	(4.151)
Kapitalni dobitak	0	0	0	0	0	31.259	31.259
Rezerve	0	0	0	0	0	0	0
Gubitak tekuće godine	0	0	0	0	0	(25.511)	(25.511)
Zadržana dobit	0	0	0	0	0	(96.021)	(96.021)
<b>Ukupno kapital</b>	<b>0</b>	<b>0</b>	<b>0</b>	<b>0</b>	<b>0</b>	<b>74.890</b>	<b>74.890</b>
<b>Ukupno obveze i kapital</b>	<b>821.480</b>	<b>63.357</b>	<b>29.505</b>	<b>132.775</b>	<b>1.047.117</b>	<b>729.103</b>	<b>1.776.220</b>
<b>Neto imovina/obveze i kapital</b>	<b>(626.984)</b>	<b>(3.034)</b>	<b>(2.789)</b>	<b>623.358</b>	<b>(9.449)</b>	<b>9.449</b>	<b>0</b>

#### 44.1. Valutni rizik (nastavak)

Sustav upravljanja ovim rizikom određen je obujmom poslovanja Banke u trgovanju devizama koji ne predviđa trgovanje u špekulativne svrhe. Cilj banke je održavanje što uravnoteženije pozicije i u tom smislu minimiziranje utjecaja otvorenosti pozicije na rezultat poslovanja.

Stres testiranja vezana za predmetni rizik posredno su uključena kroz testiranja rizika likvidnosti te u slučajevima eventualno najavljenih promjena u regulativi u dijelu u kojem se ona direktno ili indirektno odražava na visinu otvorenosti devizne pozicije banke.

#### 44.2. Kamatni rizik

Kamatni rizik označava osjetljivost prihoda banke i tržišne vrijednosti njenog kapitala na promjene kamatnih stopa.

Politiku upravljanja kamatnim rizikom Banka donosi i provodi u svrhu zaštite i minimiziranja potencijalnih negativnih učinaka na svoj financijski rezultat (neto kamatni prihod) kao i na ekonomsku vrijednost knjige banke, a koji bi mogli nastati uslijed promjena kamatnih stopa.

Politika upravljanja kamatnim rizikom banke respektira time kratkoročni i dugoročni fokus upravljanja ovim rizikom.

##### *Kratkoročni fokus*

U svrhu zaštite i minimiziranja potencijalnih negativnih učinaka na svoj financijski rezultat (neto kamatni prihod) Banka primjenjuje tzv repricing model (GAP analizu). U tu svrhu utvrđuje se nominalna i ponderirana vrijednost GAP-ova po pojedinom vremenskom razdoblju i kumulativno unutar razdoblja do 1 godine, po svim važnijim valutama, te potom za sve valute ukupno. Utvrđena ponderirana vrijednost sagledava se u odnosu na ostvareni godišnji nivo neto kamatnog prihoda.

##### *Dugoročni fokus*

U svrhu zaštite i minimiziranja potencijalnih negativnih učinaka na ekonomsku vrijednost knjige banke Banka koristi pojednostavljeni izračun procjene promjene ekonomske vrijednosti primjenjujući standardni kamatni šok na pozicije banke po svim važnijim valutama i za sve valute ukupno, a na način kako to propisuje HNB u svojem važećem podzakonskom aktu.

S ciljem minimiziranja mogućeg utjecaja promjena kamatnih stopa na neto kamatni prihod i na ekonomsku vrijednost Politikom su postavljene slijedeći ciljevi odnosno ograničenja:

1. postepeno smanjenje postojeće neto ponderirane pozicije po svim značajnijim valutama i ukupno, a s ciljem svođenja moguće promjene godišnjeg neto kamatnog prihoda do maksimalno 10%.  
maksimalna promjena ekonomske vrijednosti knjige banke, kao rezultat primjene standardnog kamatnog šoka, a izražena kao omjer utvrđene promjene ekonomske vrijednosti i jamstvenog kapitala banke ne smije biti veća od 10%.

#### 44.3. Cjenovni rizik vrijednosnica

Ciljevi ulaganja u investicijski portfelj su:

1. osigurati zadovoljavajući strukturu aktive s aspekta stupnja likvidnosti
2. omogućiti pribavljanje repo kredita odnosno kredita na bazi prihvatljivih instrumenata osiguranja na domaćem međubankarskom tržištu
3. ostvarivanje prihvatljive stope prinosa

Pri kupnji određenog vrijednosnog papira Banka se rukovodi principom minimalizacije:

- rizika koncentracije
- tržišnih rizika
- kreditnog rizika
- rizika likvidnosti

U svrhu minimalizacije prethodno navedenih rizika Banka je utvrdila odgovarajući limite po svakom od navedenih rizika.

#### 44.4. Rizik koncentracije

Upravljanje rizikom koncentracije vrši se kroz:

- utvrđenu ciljanu strukturu investicijskog portfelja u kojem glavninu portfelja ili 75% čine dužnički vrijednosni papiri Republike Hrvatske
- utvrđene maksimalne iznose portfelja po jednom izdavatelju od 0,25 - 5% jamstvenog kapitala

U odnosu na postavljene limite Politikom Banke u pogledu rizika koncentracije proizlazi da isti rizik tijekom 2013. godine nije bio izražen.

#### 45. Operativni rizik

Banka je izložena operativnom riziku u svim svojim poslovnim aktivnostima stoga nastoji upravljati operativnim rizikom sukladno propisanim načelima i politikama, definiranim u svrhu ublažavanja ili izbjegavanja operativnog rizika.

Upravljanje operativnim rizikom Banka vrši kroz njegovo utvrđivanje, procjenu, ovladavanje i praćenje, u koju svrhu je postavljena odgovarajuća, organizacijska shema te doneseni odgovarajući interni akti. Politikom upravljanja operativnim rizikom Banka je uz definiciju ovog rizika i njegove kategorije utvrdila i način klasifikacije događaja operativnog rizika na način da je preuzela klasifikaciju iz važećeg podzakonskog akta. Nadalje, u sklopu procjene i mjerenja ovog rizika Banka obuhvaća događaje koji su nastali i rezultirali operativnim gubicima ali i događaje koji su nastali ali kod kojih je operativni gubitak izbjegnuto. Područje upravljanja operativnim rizikom regulirano je, također, i posebnim internim aktima i za tu svrhu posebno dodijeljenim funkcijama za segmente operativnog rizika koji se odnose na rizik eksternalizacije, usklađenosti, sprečavanje pranja novca i financiranja terorizma, te rizik informacijskog sustava i kontinuitet poslovanja

Za potrebe utvrđivanja i procjene izloženosti operativnom riziku Banka primjenjuje kvalitativne i kvantitativne metode.

Postupanje banke u slučaju pojave kriznih situacija regulirano je Planom kontinuiteta poslovanja.



**46. Događaji nakon datuma bilance**

Odlukom Glavne skupštine od 10. veljače 2014. godine ponovno je došlo do pojednostavljenog smanjenja kapitala na način da je nominalna vrijednost redovnih dionica smanjena sa 50,00 na 10,00 kuna. Iz navedenog smanjenja kapitala formirane su rezerve kapitala.

Na istoj sjednici Skupštine donijeta je i Odluka o povećanju temeljnog kapitala izdavanjem novih 7.273.420 komada redovnih dionica nominalne vrijednosti 10,00 kuna koje su istog dana i uplaćene. Na taj način većinski vlasnici Banke postaju novi investitori, gospodin Marko Vuković i gospodin Ivan Žabčić.


Na dan 31. ožujka 2014. godine dionički kapital Banke iznosi 96.979 tisuća kuna i podijeljen je na 9.589.653 redovne dionice nominalne vrijednosti od 10,00 kuna i 10.824 komada povlaštenih dionica nominalne vrijednosti 100,00 kuna.

Nadalje, novi investitori su u ožujku i travnju nastavili s uplatama u dopunski kapital Banke (uplata hibridnih instrumenata) u ukupnom iznosu 2.700 tisuća EUR i 2.400 tisuća kuna.

Nakon obavljene dokapitalizacije od strane novih investitora Hrvatska narodna banka je 27. ožujka 2014. godine Banci izdala rješenje kojim je djelomično ukinula ili ublažila mjere izrečene u prethodnim rješenjima iz ranijih razdoblja.

**47. Odobrenje financijskih izvještaja**

Financijske izvještaje usvojila je Uprava i odobrila njihovo izdavanje dana 23. travnja 2014. godine:

  
Ivan Vrljić  
Predsjednik Uprave



  
Marino Rade  
Član Uprave

## Prilog A - Ostale zakonske i regulatorne obveze

### Prilog A - Ostale zakonske i regulatorne obveze

#### Dopunski izvještaj za Hrvatsku narodnu banku

Temeljni financijski izvještaji pripremljeni su sukladno okviru izvještavanja i temeljnih financijskih izvještaja koji su propisani Odlukom HNB-a o strukturi i sadržaju godišnjih financijskih izvještaja banaka (u nastavku Odluka).

#### RAČUN DOBITI I GUBITKA ZA 2013. GODINU SUKLADNO ODLUCI

Naziv pozicije	2013.	2012.
	HRK '000	HRK '000
Kamatni prihodi	75.757	82.693
Kamatni troškovi	<u>(52.683)</u>	<u>(58.825)</u>
<b>Neto prihodi od kamata</b>	<b>23.074</b>	<b>23.868</b>
Prihodi od provizija i naknada	17.649	18.680
Troškovi provizija i naknada	<u>(6.636)</u>	<u>(6.758)</u>
<b>Neto prihodi od naknada i provizije</b>	<b>11.013</b>	<b>11.922</b>
Dobit/gubitak od ulaganja u podružnice, pridružena društva i zajedničke pothvate	(7.715)	(3.500)
Dobit/gubitak od aktivnosti trgovanja	4.035	5.247
Dobit/gubitak od ugrađenih derivata	7	1
Dobit/gubitak od imovine kojom se aktivno ne trguje, a koja se vrednuje prema fer vrijednosti kroz RDG	(4.721)	8.507
Prihodi od ulaganja u podružnice, pridružena društva i zajedničke pothvate	0	0
Dobit/gubitak od aktivnosti u kategoriji imovine raspoložive za prodaju	103	(3.281)
Dobit/gubitak od aktivnosti u kategoriji imovine koja se drži do dospijeća	0	(113)
Prihodi od ostalih vlasničkih ulaganja	0	0
Dobit/gubitak od obračunatih tečajnih razlika	315	(181)
Ostali prihodi	6.448	5.972
Ostali troškovi	(9.215)	(4.143)
Opći administrativni troškovi i amortizacija	<u>(105.153)</u>	<u>(65.396)</u>
<b>Neto prihodi od poslovanja prije vrijednosnih usklađivanja i rezerviranja za gubitke</b>	<b>(81.809)</b>	<b>(21.097)</b>
Troškovi vrijednosnog usklađivanja i rezerviranja za gubitke	<u>(31.319)</u>	<u>(4.414)</u>
<b>Dobit/gubitak prije oporezivanja</b>	<b>(113.128)</b>	<b>(25.511)</b>
Porez na dobit	<u>0</u>	<u>0</u>
<b>Dobit/gubitak za godinu</b>	<b>(113.128)</b>	<b>(25.511)</b>

**Prilog A - Ostale zakonske i regulatorne obveze**

**Dopunski izvještaj za Hrvatsku narodnu banku (nastavak)**

**BILANCA NA DAN 31. PROSINCA 2013. GODINE SUKLADNO ODLUCI**

Naziv pozicije	31.12.2013.	31.12.2012.
	HRK '000	HRK '000
<b>IMOVINA</b>		
<b>Gotovina i depoziti kod HNB-a</b>	<b>201.984</b>	<b>226.489</b>
Gotovina	27.329	26.835
Depoziti kod HNB-a	174.655	199.654
Depoziti kod bankarskih institucija	102.284	148.718
Trezorski zapisi MF-a i blagajnički zapisi HNB-a	15.157	22.547
Vrijednosni papiri i drugi financijski instrumenti raspoloživi za prodaju	7.212	6.167
Vrijednosni papiri i drugi financijski instrumenti koji se drže do dospijeća	288.419	285.293
Vrijednosni papiri i drugi fin. instrumenti kojima se aktivno ne trguje, a vrednuju se prema fer vrijednosti kroz RDG	84.206	94.188
Derivativna financijska imovina	18	17
Kreditni financijskim institucijama	0	0
Kreditni ostalim komitentima	671.221	728.413
Ulaganja u podružnice, pridružena društva i zajedničke pothvate	20.831	28.546
Preuzeta imovina	80.706	122.591
Materijalna imovina (minus amortizacija)	53.460	79.652
Kamate, naknade i ostala imovina	30.372	39.327
<b>Ukupno imovina</b>	<b>1.555.870</b>	<b>1.781.948</b>
<b>OBVEZE</b>		
<b>Kreditni od financijskih institucija</b>	<b>117.301</b>	<b>111.613</b>
Kratkoročni krediti	26.500	9.500
Dugoročni krediti	90.801	102.113
<b>Depoziti</b>	<b>1.353.189</b>	<b>1.474.656</b>
Depoziti na žiroračunima i tekućim računima	185.427	244.562
Štedni depoziti	182.809	199.721
Oročeni depoziti	984.953	1.030.373
Derivativne fin. obveze i ostale financijske obveze kojima se trguje	13	13
Izdani hibridni instrumenti	37.271	67.820
Kamate, naknade i ostale obveze	54.194	52.955
<b>Ukupno obveze</b>	<b>1.561.968</b>	<b>1.707.057</b>
<b>KAPITAL</b>		
Dionički kapital	116.894	200.573
Dobit (gubitak) tekuće godine	(113.128)	(25.511)
Preneseni gubitak	(6.554)	(96.021)
Zakonske rezerve	0	0
Statutarne i ostale kapitalne rezerve	0	0
Nerealizirani dobit (gubitak) s osnove vrijednosnog usklađenja financijske imovine raspoložive za prodaju	(3.310)	(4.150)
<b>Ukupno kapital</b>	<b>(6.098)</b>	<b>74.891</b>
<b>Ukupno obveze i kapital</b>	<b>1.555.870</b>	<b>1.781.948</b>

## Prilog A - Ostale zakonske i regulatorne obveze

### Dopunski izvještaj za Hrvatsku narodnu banku (nastavak)

#### IZVJEŠTAJ O NOVČANOM TOKU ZA 2013. GODINE SUKLADNO ODLUCI

Naziv pozicije	2013. HRK '000	2012. HRK '000
<b>Poslovne aktivnosti</b>		
1.1. Dobit/(gubitak) prije oporezivanja	(113.128)	(25.511)
1.2. Ispravci vrijednosti i rezerviranja za gubitke	31.318	4.414
1.3. Amortizacija	6.070	6.533
1.4. Neto nerealizirana (dobit)/gubitak od financijske imovine i obveza po fer vrijednosti kroz RDG	(4.721)	8.507
1.5. (Dobit) / gubitak od prodaje materijalne imovine	3.769	244
1.6. Ostali (dobici) / gubici (smanjenje vrijed. Pl)	0	0
<b>1. Novčani tijek iz poslovnih aktivnosti prije promjena poslovne imovine (1.1. do 1.6.)</b>	<b>(76.692)</b>	<b>(5.813)</b>
2.1. Depoziti kod HNB-a	24.527	18.332
2.2. Trezorski zapisi MF-a i blagajnički zapisi HNB-a	7.391	44.544
2.3. Depoziti kod bankarskih institucija i krediti financijskim institucijama	(6.655)	199
2.4. Krediti ostalim komitentima	27.917	113.433
2.5. Vrijednosni papiri i drugi financijski instrumenti koji se drže radi trgovanja	0	0
2.6. Vrijednosni papiri i drugi financijski instrumenti raspoloživi za prodaju	(1.046)	12.892
2.7. Vrijednosni papiri i drugi financijski instrumenti kojima se aktivno ne trguje, a vrednuju se prema fer vrijednosti kroz RDG	14.703	(13.402)
2.8. Ostala poslovna imovina	(2)	8
<b>2. Neto (povećanje) /smanjenje poslovne imovine (2.1. do 2.8.)</b>	<b>66.835</b>	<b>176.006</b>
<b>Povećanje / (smanjenje) poslovnih obveza</b>		
3.1. Depoziti po viđenju	(59.135)	18.291
3.2. Štedni i oročeni depoziti	(62.332)	55.194
3.3. Derivatne financijske obveze i ostale obveze kojima se trguje		(9)
3.4. Ostale obveze	1.239	5.254
<b>3. Neto povećanje /smanjenje poslovnih obveza (3.1. do 3.4.)</b>	<b>(120.228)</b>	<b>78.730</b>
4. Neto novčani tijek iz poslovnih aktivnosti prije plaćanja poreza na dobit (1+2+3)	(130.085)	248.923
5. (Plaćeni porez na dobit)		
<b>6. Neto priljev /(odljev) gotovine iz poslovnih aktivnosti (4-5)</b>	<b>(130.085)</b>	<b>248.923</b>
<b>Ulagačke aktivnosti</b>		
7.1. Primici od prodaje /(plaćanja za kupnju) materijalne i nematerijalne imovine	16.354	176
7.2. Primici od prodaje /(plaćanja za kupnju) ulaganja u podružnice, pridružena društva i zajedničke pothvate	0	0
7.3. Primici od naplate /(plaćanja za kupnju) vrijednosnih papira i drugih financijskih instrumenata koji se drže do dospijeća	(3.126)	(69.257)
7.4. Priljene dividende	0	0
7.5. Ostali primici /(plaćanja) iz ulagačkih aktivnosti	56.512	(43.937)
<b>7. Neto novčani tijek iz ulagačkih aktivnosti (7.1. do 7.5.)</b>	<b>69.740</b>	<b>(113.018)</b>
<b>Financijske aktivnosti</b>		
8.1. Neto povećanje /(smanjenje) primljenih kredita	5.688	(157.765)
8.2. Neto povećanje /(smanjenje) izdanih dužničkih vrijednosnih papira	0	0
8.3. Neto povećanje /(smanjenje) podređenih i hibridnih instrumenata	(30.550)	(14.052)
8.4. Primici od emitiranja dioničkog kapitala	31.300	36.200
8.5. (Isplaćena dividenda)		
8.6. Ostali primici /(plaćanja) iz financijskih aktivnosti	840	6.810
<b>8. Neto novčani tijek iz financijskih aktivnosti (8.1. do 8.6.)</b>	<b>7.278</b>	<b>(128.807)</b>
<b>9. Neto povećanje /(smanjenje) gotovine i ekvivalenata gotovine (6+7+8)</b>	<b>(53.067)</b>	<b>7.098</b>
10. Učinci promjene tečaja stranih valuta na gotovinu i ekvivalente gotovine		
<b>11. Neto povećanje/(smanjenje) gotovine i ekvivalenata gotovine (9+10)</b>	<b>(53.067)</b>	<b>7.098</b>
12. Gotovina i ekvivalenti gotovine na početku godine	230.118	223.020
13. Gotovina i ekvivalenti gotovine na kraju godine	177.051	230.118

## Dopunski izvještaj za Hrvatsku narodnu banku (nastavak)

## IZVJEŠTAJ O PROMJENAMA NA KAPITALU U 2013. GODINI SUKLADNO ODLUCI

Red. br.	Vrsta promjene kapitala	Dionički kapital	Trezorske dionice	Zakonske, statutarne i ostale rezerve	Zadržana dobit	Dobit/ (gubitak) tekuće godine	Nerealizirani dobitak/gubitak s osnovne vrijednosnog usklađivanja financijske imovine raspoložive za prodaju	Manjijski udjel	u tisućama kuna
									Ukupno kapital i rezerve
1.	Stanje 1. siječnja tekuće godine	171.200	(1.886)	31.259	(96.022)	(25.511)	(4.149)	0	74.891
2.	Promjene računovodstvenih politika i ispravci pogrešaka	0	0	0	0	0	0	0	0
3.	Prepravljeno stanje 1. siječnja tekuće godine (1 + 2)	171.200	(1.886)	31.259	(96.022)	(25.511)	(4.149)	0	74.891
4.	Prodaja financijske imovine raspoložive za prodaju	0	0	0	0	0	0	0	0
5.	Promjena fer vrijednosti portfelja financijske imovine raspoložive za prodaju	0	0	0	0	0	840	0	840
6.	Porez na stavke izravno priznate ili prenijete iz kapitala i rezervi	0	0	0	0	0	0	0	0
7.	Ostali dobiti i gubici izravno priznati u kapitalu i rezervama	0	0	0	0	0	0	0	0
8.	Neto dobiti/gubici priznati izravno u kapitalu i rezervama (4 + 5 + 6 + 7)	0	0	0	0	0	840	0	840
9.	Dobit/(gubitak) tekuće godine	0	0	0	0	(113.128)	0	0	(113.128)
10.	Ukupno priznati prihodi i rashodi za tekuću godinu (8 + 9)	0	0	0	0	(113.128)	840	0	(112.288)
11.	Povećanje/smanjenje dioničkog kapitala	(54.306)	0	0	0	0	0	0	(54.306)
12.	Kupnja/prodaja trezorskih dionica	0	0	0	0	0	0	0	0
13.	Ostale promjene	0	0	0	0	0	0	0	0
14.	Ostale promjene	0	1.886	(32.051)	90.259	25.511	0	0	85.605
15.	Prijenos u rezerve	0	0	0	0	0	0	0	0
16.	Ispлата dividende	0	0	0	0	0	0	0	0
17.	Raspodjela dobiti (14 + 15)	0	0	0	0	0	0	0	0
18.	Stanje na 31. 12. tekuće godine (3 + 10 + 11 + 12 + 13 + 16)	116.894	0	(792)	(5.763)	(113.128)	(3.309)	0	(6.098)

## Prilog A - Ostale zakonske i regulatorne obveze

### Dopunski izvještaj za Hrvatsku narodnu banku (nastavak)

Usklada temeljnih financijskih izvještaja pripremljenih sukladno okviru izvještavanja i temeljnih financijskih izvještaja koji su propisani Odlukom HNB-a o strukturi i sadržaju godišnjih financijskih izvještaja banaka:

#### A) PREGLED RAZLIKA ZA RAČUN DOBITI I GUBITKA ZA 2013. GODINU

Opis	Odluka HNB-a	Godišnje izvještje	Razlika	Objašnjenje
	HRK'000	HRK'000	HRK'000	
Kamatni prihodi	75.757	75.757	0	
(Kamatni troškovi)	(52.683)	(52.683)	0	
<b>Neto kamatni prihod</b>	<b>23.074</b>	<b>23.074</b>		
Prihodi od provizija i naknada	17.649	17.649	0	
(Troškovi provizija i naknada)	(6.636)	(6.636)	0	
<b>Neto prihod od provizija i naknada</b>	<b>11.013</b>	<b>11.013</b>		
Dobit/(gubitak) od ulaganja u podružnice, pridružena društva i zajedničke pothvate	(7.715)		(7.715)	2
Dobit/(gubitak) od aktivnosti trgovanja	4.035		4.035	1
Dobit/(gubitak) od ugrađenih derivata	7		7	1
Dobit/(gubitak) od imovine kojom se aktivno ne trguje, a koja se vrednuje prema fer vrijednosti kroz RDG	(4.721)		(4.721)	1
<i>Dobit/gubitak iz financijskog poslovanja</i>		(576)	576	1
<i>Neto prihodi od tečajnih razlika</i>		(268)	268	1
Dobit/(gubitak) od aktivnosti u kategoriji imovine raspoložive za prodaju	103		103	1
Dobit/(gubitak) od aktivnosti u kategoriji imovine koja se drži do dospeljeća			0	
Dobit/(gubitak) proizišao iz transakcija zaštite			0	
Prihodi od ulaganja u podružnice, pridružena društva i zajedničke pothvate			0	
Prihodi od ostalih vlasničkih ulaganja			0	
Dobit/(gubitak) od obračunatih tečajnih razlika	315		315	1
Ostali prihodi	6.448	6.358	90	2
Ostali troškovi	(9.215)		(9.215)	3
Opći administrativni troškovi i amortizacija/Ostali rashodi	(105.153)	(107.940)	2.787	3
<b>Neto prihod od poslovanja prije vrijednosnih usklađivanja i rezerviranja za gubitke</b>	<b>(81.809)</b>	<b>(68.339)</b>		
Troškovi vrijednosnih usklađivanja i rezerviranja za gubitke	(31.319)	(44.789)	13.470	2
<b>Dobit/(gubitak) PRIJE OPOREZIVANJA</b>	<b>(113.128)</b>	<b>(113.128)</b>		
POREZ NA DOBIT			0	
<b>Dobit/(gubitak) TEKUĆE GODINE</b>	<b>(113.128)</b>	<b>(113.128)</b>		
Zarada po dionici		(63,52)		

Dopunski izvještaj za Hrvatsku narodnu banku (nastavak)

A) PREGLED RAZLIKA ZA RAČUN DOBITI I GUBITKA ZA 2013. GODINU (nastavak)

1. Prema standardu HNB-a stavke Dobit/(gubitak) od aktivnosti trgovanja, Dobit/(gubitak) od ugrađenih derivata, Dobit/(gubitak) od imovine kojom se aktivno ne trguje, a koja se vrednuje prema fer vrijednosti kroz RDG, Dobit/(gubitak) od aktivnosti u kategoriji imovine raspoložive za prodaju te Dobit/(gubitak) od obračunatih tečajnih razlika čine stavke Dobit/Gubitak iz financijskih aktivnosti i Neto prihodi od tečajnih razlika u Godišnjem izvješću. Razlika od 583 tisuća kuna odnosi se na neto tečajne razlike po ispravcima vrijednosti plasmana koji su prema odluci HNB-a iskazani u poziciji Troškovi vrijednosnog usklađivanja i rezerviranja za gubitke.
2. Pozicije Dobit/gubitak od ulaganja u podružnice, pridružena društva i zajedničke pothvate, te Troškovi vrijednosnih usklađivanja i rezerviranja za gubitke prema Odluci HNB-a, čine stavku Troškovi vrijednosnih usklađivanja i rezerviranja za gubitke u Godišnjem izvješću. Razlika od 5.755 tisuća kuna odnosi se na:
  - 583 tisuća kuna predstavljaju neto tečajne razlike kako je opisano u točki 1,
  - 6.428 tisuća kuna predstavlja nova rezerviranja po sudskim sporovima kako je opisano u točki 3,
  - 90 tisuća kuna odnosi se na ukidanje rezerviranja po sudskim sporovima koji su prema Odluci HNB-a iskazani u poziciji Ostali prihodi, a u Godišnjem izvješću u poziciji Troškovi vrijednosnog usklađivanja i rezerviranja za gubitke.
3. Ostali troškovi i Opći administrativni troškovi i amortizacija su prema Odluci HNB-a iskazani zasebno dok su u Godišnjem izvješću iskazani u poziciji Ostali rashodi. Razlika od 6.428 tisuća kuna predstavlja troškove rezerviranja po sudskim sporovima koji su u Godišnjem izvješću iskazani u poziciji Troškovi ispravka vrijednosti i rezerviranja.

Prilog A - Ostale zakonske i regulatorne obveze

Dopunski izvještaj za Hrvatsku narodnu banku (nastavak)

B) PREGLED RAZLIKA ZA BILANCU NA DAN 31. PROSINCA 2013. GODINE

IMOVINA	Odluka HNB-a	Godišnje izvješće	Razlika	Objašnjenje
	HRK'000	HRK'000	HRK'000	
<b>Imovina</b>				
GOTOVINA I DEPOZITI KOD HNB-a (1.1+1.2.)	201.984			
Gotovina	27.329		27.329	1
Depoziti kod HNB-a	174.655		174.655	1
DEPOZITI KOD BANKARSKIH INSTITUCIJA	102.284		102.284	1
<i>Novčana sredstva</i>		123.838	(123.838)	1
<i>Potraživanja od HNB-a</i>		116.447	(116.447)	1
<i>Plasmani bankama</i>		63.983	(63.983)	1
TREZORSKI ZAPISI MF-a I BLAGAJNIČKI ZAPISI HNB-a	15.157		15.157	2
VRIJEDNOSNI PAPIRI I DRUGI FINANCIJSKI INSTRUMENTI KOJI SE DRŽE RADI TRGOVANJA			0	
VRIJEDNOSNI PAPIRI I DRUGI FINANCIJSKI INSTRUMENTI RASPOLOŽIVI ZA PRODAJU	7.212	7.212	0	
VRIJEDNOSNI PAPIRI I DRUGI FINANCIJSKI INSTRUMENTI KOJI SE DRŽE DO DOSPIJEĆA	288.419	303.576	(15.157)	2
VRIJEDNOSNI PAPIRI I DRUGI FINANCIJSKI INSTRUMENTI KOJIMA SE AKTIVNO NE TRGUJE, A VREDNUJU SE PREMA FER VRIJEDNOSTI KROZ RDG	84.206	84.206	0	
DERIVATNA FINANCIJSKA IMOVINA	18		18	3
KREDITI FINANCIJSKIM INSTITUCIJAMA			0	
KREDITI OSTALIM KOMITENTIMA	671.221	671.221	0	
ULAGANJA U PODRUŽNICE, PRIDRUŽENA DRUŠTVA I ZAJEDNIČKE POTHVATE	20.831		20.831	4
PREUZETA IMOVINA	80.706	101.537	(20.831)	4
MATERIJALNA IMOVINA ( MINUS AMORTIZACIJA )	53.460	53.347	113	3
<i>Nematerijalna imovina</i>		3.502	(3.502)	3
KAMATE, NAKNADE I OSTALA IMOVINA	30.372	27.001	3.371	3
<b>UKUPNO IMOVINA (1+2+3 do 14-15)</b>	<b>1.555.870</b>	<b>1.555.870</b>	<b>0</b>	



Prilog A - Ostale zakonske i regulatorne obveze

Dopunski izvještaj za Hrvatsku narodnu banku (nastavak)

B) PREGLED RAZLIKA ZA BILANCU NA DAN 31. PROSINCA 2013. GODINE (nastavak)

OBVEZE	Odluka HNB-a HRK'000	Godišnje izvješće HRK'000	Razlika HRK'000	Objašnjenje
<b>Obveze i kapital</b>				
<b>KREDITI OD FINANCIJSKIH INSTITUCIJA (1.1.+1.2.)</b>	<b>117.301</b>	<b>117.301</b>		
Kratkoročni krediti	26.500		26.500	5
Dugoročni krediti	90.801		90.801	5
<i>Obveze po primljenim kreditima</i>		117.301	(117.301)	5
<b>DEPOZITI (2.1.+2.2.+2.3.)</b>	<b>1.353.189</b>	<b>1.391.451</b>		
Depoziti na žiroračunima i tekućim računima	185.428		185.428	6
Štedni depoziti	182.809		182.809	6
Oročeni depoziti	984.952	1.022.223	(37.271)	7
<i>Depoziti po viđenju</i>		369.228	(369.228)	6
<i>Obveze prema bankama</i>			0	
<b>OSTALI KREDITI (3.1.+3.2.)</b>			0	
Kratkoročni krediti			0	
Dugoročni krediti			0	
<b>DERIVATIVNE FINANCIJSKE OBVEZE I OSTALE FINANCIJSKE OBVEZE KOJIMA SE TRGUJE</b>	<b>13</b>		<b>13</b>	<b>6</b>
<b>IZDANI DUŽNIČKI VRIJEDNOSNI PAPIRI (5.1.+5.2.)</b>			0	
Kratkoročni izdani dužnički vrijednosni papiri			0	
Dugoročni izdani dužnički vrijednosni papiri			0	
<b>IZDANI PODREDENI INSTRUMENTI</b>			0	
IZDANI HIBRIDNI INSTRUMENTI	37.271		37.271	7
<b>KAMATE, NAKNADE I OSTALE OBVEZE</b>	<b>54.194</b>	<b>44.307</b>	<b>9.887</b>	<b>6</b>
<i>Rezerviranja</i>		8.909	(8.909)	6
<b>UKUPNO OBVEZE (1+2+3+4+5+6+7+8)</b>	<b>1.561.968</b>	<b>1.561.968</b>	<b>0</b>	
<b>Kapital</b>			0	
<b>DIONIČKI KAPITAL</b>	<b>116.894</b>	<b>116.894</b>	0	
<i>Vlastite dionice</i>			0	
<i>Kapitalni dobitak</i>		(792)	792	8
<b>DOBIT (GUBITAK) TEKUĆE GODINE</b>	<b>(113.128)</b>	<b>(113.128)</b>	0	
<b>ZADRŽANA DOBIT / GUBITAK</b>	<b>(6.554)</b>	<b>(5.762)</b>	<b>(792)</b>	<b>8</b>
<b>ZAKONSKE REZERVE</b>			0	
<b>STATUTARNE I OSTALE KAPITALNE REZERVE</b>			0	
<i>Rezerve</i>			0	
<b>NEREALIZIRANI DOBITAK/(GUBITAK) S OSNOVE VRIJEDNOSNOG USKLADIVANJA FINANCIJSKE IMOVINE RASPOLOŽIVE ZA PRODAJU</b>	<b>(3.310)</b>	<b>(3.310)</b>	0	
<b>UKUPNO KAPITAL (1+2+3+4+5+6+7)</b>	<b>(6.098)</b>	<b>(6.098)</b>	0	
<b>UKUPNO OBVEZE I KAPITAL</b>	<b>1.555.870</b>	<b>1.555.870</b>	0	

Dopunski izvještaj za Hrvatsku narodnu banku (nastavak)

B) PREGLED RAZLIKA ZA BILANCU NA DAN 31. PROSINCA 2013. GODINE (nastavak)

IMOVINA

1. *Gotovina i Depoziti kod HNB-a te Depoziti kod bankarskih institucija* su stavke koje se kod HNB standarda zasebno iskazuju, a u Godišnjem izvješću su te vrijednosti iskazane u stavkama *Novčana sredstva, Potraživanja od Hrvatske narodne banke, te Plasmani bankama*.
2. *Trezorski zapisi Ministarstva financija i blagajnički zapisi HNB-a* su kod HNB standarda posebno navedeni, dok su u Godišnjem izvješću prikazani unutar stavki *Vrijednosni papiri i drugi financijski instrumenti koji se drže do dospijea*.
3. U Godišnjem izvješću nematerijalna imovina je iskazana kao posebna pozicija, dok se ista prema Odluci HNB-a iskazuje u stavci *Kamate, naknade i ostala imovina*. Istodobno, prema Odluci HNB-a stavke *Derivativna financijska imovina* iskazuje se zasebno dok je prema Godišnjem izvješću ta pozicija iskazana unutar pozicije *Ostala imovina*. Nadalje, unutar pozicije *Materijalna imovina* prema Odluci HNB-a iskazan je sitni inventar u iznosu 113 tisuća kuna, dok je isti prema Godišnjem izvješću iskazan u poziciji *Ostala imovina*.
4. Prema Odluci HNB-a pozicije *Preuzeta imovina i Ulaganje u podružnice, pridružena društva i zajedničke pothvate* iskazani su zasebno, dok su u Godišnjem izvješću iskazane u jednoj poziciji - *Preuzeta imovina*.

OBVEZE I KAPITAL

5. *Kreditni kod financijskih institucija* (kratkoročni i dugoročni) su stavke koje se kod HNB standarda zasebno iskazuju, a u Godišnjem izvješću su uključeni u stavku *Obveze po primljenim kreditima*.
6. Stavke *Depoziti na žiroračunima i tekućim računima i Štedni depoziti* prema Odluci HNB-a iskazani su zasebno dok su prema Godišnjem izvješću iskazani u poziciji *Depoziti po viđenju*. Razlika od 991 tisuću kuna odnosi se na ograničene depozite koji su prema Godišnjem izvješću iskazani u poziciji *Depoziti po viđenju* dok su prema Odluci HNB-a iskazani u poziciji *Kamate, naknade i ostale pozicije*  
Nadalje, prema Godišnjem izvješću stavka *Rezerviranja* je iskazana zasebno, dok je prema Odluci HNB-a ista iskazana u poziciji *Kamate, naknade i ostale obveze*. Razlika od 991 tisuću kuna odnosi se na ograničene depozite u iznosu kako je opisano u odjeljku iznad, te na poziciju *Derivativne financijske obveze i ostale financijske obveze kojima se trguje* u iznosu 13 tisuće kuna koja je prema Odluci HNB-a iskazana zasebno.
7. *Izdani hibridni instrumenti* su prema Odluci HNB-a iskazani kao zasebna pozicija dok su prema Godišnjem izvješću iskazani unutar pozicije *Oročeni depoziti*.
8. Prema Godišnjem izvješću stavke *Kapitalni dobitak* i *Zadržana dobit/gubitak* iskazane su zasebno dok su prema Odluci HNB-a iskazane u poziciji *Zadržana dobit/gubitak*.

Prilog A - Ostale zakonske i regulatorne obveze

Dopunski izvještaj za Hrvatsku narodnu banku (nastavak)

C) PREGLED RAZLIKA ZA IZVJEŠTAJ O NOVČANOM TOKU ZA 2013. GODINU

IZVJEŠTAJ O NOVČANOM TOKU - indirektna metoda	Odluka HNB-a	Godišnje izvješće	Razlika
	HRK'000	HRK'000	HRK'000
<b>Poslovne aktivnosti</b>			
Dobit/(gubitak) prije oporezivanja	(113.128)	(113.128)	0
Ispravci vrijednosti i rezerviranja za gubitke	31.318	30.513	805
Ispravci vrijednosti ostale imovine	0	10.008	(10.008)
Ostali ispravci i rezerviranja (neto)	0	(2.070)	2.070
Ispravci vrijednosti nekretnina, postrojenja i opreme i preuzete imovine	0	48.819	(48.819)
Rezerviranja za sudske sporove (neto)	0	6.339	(6.339)
Amortizacija	6.070	6.070	0
Neto nerealizirana (dobit)/gubitak od financijske imovine i obveza po fer vrijednosti kroz RDG	(4.721)	0	(4.721)
(Dobit) / gubitak od prodaje materijalne imovine	3.769	0	3.769
Novčani tijek iz poslovnih aktivnosti prije promjena poslovne imovine (1.1. do 1.6.)	<b>(76.692)</b>	<b>(13.449)</b>	<b>(63.243)</b>
Depoziti kod HNB-a	24.527	24.746	(219)
Trezorski zapisi MF-a i blagajnički zapisi HNB-a	7.391		7.391
Depoziti kod bankarskih institucija i krediti financijskim institucijama	(6.655)	0	(6.655)
Krediti ostalim komitentima	27.917	22.256	5.661
Vrijednosni papiri i drugi financijski instrumenti raspoloživi za prodaju	(1.046)	21.502	(22.548)
Vrijednosni papiri i drugi financ. instr. kojima se aktivno ne trguje, a vrednuju se prema fer vrijednosti kroz RDG	14.703	9.982	4.721
Povećanje plasmana bankama	0	(6.075)	6.075
Ostala poslovna imovina	(2)	5.384	(5.386)
<b>Neto (povećanje)/smanjenje poslovne imovine (2.1. do 2.8.)</b>	<b>66.835</b>	<b>77.795</b>	<b>(10.960)</b>
Povećanje / (smanjenje) obveza prema bankama	0	(807)	807
Depoziti po viđenju	(59.135)	(76.529)	17.394
Štedni i oročeni depoziti	(62.332)	(75.166)	12.834
Ostale obveze	1.239	1.105	134
<b>Neto povećanje/(smanjenje) poslovnih obveza (3.1. do 3.4.)</b>	<b>(120.228)</b>	<b>(151.397)</b>	<b>31.169</b>
Neto novčani tijek iz poslovnih aktivnosti prije plaćanja poreza na dobit (1+2+3)	(130.085)	(87.051)	(43.034)
<b>Neto priljev/(odljev) gotovine iz poslovnih aktivnosti (4-5)</b>	<b>(130.085)</b>	<b>(87.051)</b>	<b>(43.034)</b>
<b>Ulagačke aktivnosti</b>			
Primici od prodaje / (plaćanja za kupnju) materijalne i nematerijalne imovine	16.354	14.100	2.254
Primici od prodaje / (plaćanja za kupnju) ulaganja u podružnice, pridružena društva i zajedničke pothvate	0	0	0
Primici od naplate / (plaćanja za kupnju) vrijed. papira i drugih financijskih instrumenata koji se drže do dospeljeka	(3.126)	(18.308)	15.182
Ostali primici / (plaćanja) iz ulagačkih aktivnosti	56.512		56.512
<b>Neto novčani tijek iz ulagačkih aktivnosti (7.1. do 7.5.)</b>	<b>69.740</b>	<b>(4.208)</b>	<b>73.948</b>
<b>Financijske aktivnosti</b>			
Neto povećanje / (smanjenje) primljenih kredita	5.688	6.050	(362)
Neto povećanje / (smanjenje) podređenih i hibridnih instrumenata	(30.550)	0	(30.550)
Primici od emitiranja dioničkog kapitala	31.300	31.300	0
Ostali primici / (plaćanja) iz financijskih aktivnosti	840	841	(1)
<b>Neto novčani tijek iz financijskih aktivnosti (8.1. do 8.6.)</b>	<b>7.278</b>	<b>38.191</b>	<b>(30.913)</b>
<b>Neto povećanje/(smanjenje) gotovine i ekvivalenata gotovine (6+7+8)</b>	<b>(53.067)</b>	<b>(53.068)</b>	<b>1</b>
<b>Neto povećanje/(smanjenje) gotovine i ekvivalenata gotovine (9+10)</b>	<b>(53.067)</b>	<b>(53.068)</b>	<b>1</b>
Gotovina i ekvivalenti gotovine na početku godine	230.118	230.119	(1)
Gotovina i ekvivalenti gotovine na kraju godine	177.051	177.051	0

Kako je izvještaj o novčanom tijeku sastavljen primjenom indirektna metode, osim razlike u reklasifikaciji pozicija bilance, objašnjenih na stranicama 71. do 73. i metodologije izrade izvještaja o novčanom tijeku propisanih Odlukom, nisu utvrđene druge razlike.

## Dopunski izvještaj za Hrvatsku narodnu banku (nastavak)

## D) PREGLED RAZLIKA ZA IZVJEŠTAJ O STANJU I PROMJENAMA KAPITALA ZA 2013. GODINU

Red. br.	Vrsta promjene kapitala	Dionički kapital	Trezorske dionice	Zakonske, statutarne i ostale rezerve	Zadržana dobit	Dobit/(gubitak) tekuće godine	Nerealizirani dobitak/gubitak s osnovne vrijednosnog usklađivanja financijske imovine raspoložive za prodaju	Manjinski udjel	u tisućama kuna	
									Ukupno kapital i rezerve	
1.	Stanje 1. siječnja tekuće godine	171.200	(1.886)	31.259	(96.022)	(25.511)	(4.149)	0	74.891	
2.	Promjene računovodstvenih politika i ispravci pogrešaka	0	0	0	0	0	0	0	0	
3.	Prepravljeno stanje 1. siječnja tekuće godine (1 + 2)	171.200	(1.886)	31.259	(96.022)	(25.511)	(4.149)	0	74.891	
4.	Prodaja financijske imovine raspoložive za prodaju	0	0	0	0	0	0	0	0	
5.	Promjena fer vrijednosti portfelja financijske imovine raspoložive za prodaju	0	0	0	0	0	840	0	840	
6.	Porez na stavke izravno priznate ili prenijete iz kapitala i rezervi	0	0	0	0	0	0	0	0	
7.	Ostali dobiti i gubici izravno priznati u kapitalu i rezervama	0	0	0	0	0	0	0	0	
8.	Neto dobiti/gubici priznati izravno u kapitalu i rezervama (4 + 5 + 6 + 7)	0	0	0	0	0	840	0	840	
9.	Dobit/(gubitak) tekuće godine	0	0	0	0	(113.128)	0	0	(113.128)	
10.	Ukupno priznati prihodi i rashodi za tekuću godinu (8 + 9)	0	0	0	0	(113.128)	840	0	(112.288)	
11.	Povećanje/smanjenje dioničkog kapitala	(54.306)	0	0	0	0	0	0	0	(54.306)
12.	Kupnja/prodaja trezorskih dionica	0	0	0	0	0	0	0	0	0
13.	Ostale promjene	0	0	0	0	0	0	0	0	0
14.	Ostale promjene	0	1.886	(32.051)	90.259	25.511	0	0	85.605	
15.	Prijenos u rezerve	0	0	0	0	0	0	0	0	0
16.	Ispлата dividende	0	0	0	0	0	0	0	0	0
17.	Raspodjela dobiti (14 + 15)	0	0	0	0	0	0	0	0	0
18.	Stanje na 31. 12. tekuće godine (3 + 10 + 11 + 12 + 13 + 16)	116.894	0	(792)	(5.763)	(113.128)	(3.309)	0	(6.098)	

Prilog A - Ostale zakonske i regulatorne obveze

Dopunski izvještaj za Hrvatsku narodnu banku (nastavak)

D) PREGLED RAZLIKA ZA IZVJEŠTAJ O STANJU I PROMJENAMA KAPITALA ZA 2013. GODINU (nastavak)

Izvještaj o promjenama na kapitalu prema Godišnjem izvješću

O p i s	Dionički kapital	Vlastite dionice	Nerealizirana dobiti/(gubici) s osnove svodenja na fer vrijednost	Kapitalni dobitak	Rezerve		Zadržana dobit / Preneseni gubitak	Dobit tekuće godine	Ukupno
					Zakonske rezerve	Ostale rezerve			
	HRK '000	HRK '000	HRK '000	HRK '000	HRK '000	HRK '000	HRK '000	HRK '000	HRK '000
<b>Stanje 1. siječnja 2012. godine</b>	<b>135.000</b>	<b>(1.886)</b>	<b>(10.960)</b>	<b>31.259</b>	<b>0</b>	<b>0</b>	<b>(62.475)</b>	<b>(33.546)</b>	<b>57.392</b>
Raspored gubitka	0	0	0	0	0	0	(33.546)	33.546	0
Povećanje dioničkog kapitala	36.200	0		0	0	0			36.200
Promjena fer vrijednosti portfelja raspoloživog za prodaju	0	0	6.809	0	0	0	0	0	6.809
Gubitak tekućeg razdoblja	0	0	0	0	0	0	0	(25.511)	(25.511)
<b>Stanje 31. prosinca 2012. godine</b>	<b>171.200</b>	<b>(1.886)</b>	<b>(4.151)</b>	<b>31.259</b>	<b>0</b>	<b>0</b>	<b>(96.021)</b>	<b>(25.511)</b>	<b>74.890</b>
Povećanje dioničkog kapitala	31.300	0	0	0	0	0	0	0	31.300
Smanjenje dioničkog kapitala	(85.606)	0	0	0	0	0	0	0	(85.606)
Ostale promjene	0	1.866	0	(32.051)	0	0	90.259	25.511	85.605
Promjena fer vrijednosti portfelja raspoloživog za prodaju	0	0	841	0	0	0	0	0	841
Gubitak tekućeg razdoblja	0	0	0	0	0	0	0	(113.128)	(113.128)
<b>Stanje 31. prosinca 2013. godine</b>	<b>116.894</b>	<b>0</b>	<b>(3.310)</b>	<b>(792)</b>	<b>0</b>	<b>0</b>	<b>(5.762)</b>	<b>(113.128)</b>	<b>(6.098)</b>

Osim razlike u opisu pojedinih transakcija, kod izvještaja o stanju i promjenama kapitala nisu utvrđene druge razlike.