



**JADRANSKI NAFTOVOD, dioničko društvo**  
**Zagreb, Miramarska cesta 24**

## **FINANCIJSKI IZVJEŠTAJI**

**za razdoblje od 1. siječnja do 30. rujna 2018.**



**Zagreb, listopad 2018. godine**



**MAMFORCE®**



JADRANSKI NAFTOVOD, dioničko društvo

**Zagreb, Miramarska cesta 24**

**Odluka: 437 / 2018**

***Prihvaćeno od Uprave, dana 29. listopada 2018. godine***

*Izveštaji ne podliježu reviziji niti uvidu u poslovanje od strane eksternog revizora.*

*Izveštaji nisu razmatrani od strane Revizijskog i Nadzornog odbora.*

*Izveštaji će biti, sukladno odredbama Zakona o tržištu kapitala, javno objavljeni 30. listopada 2018. godine.*

**Izradile:**

Marina Briški-Vuljak  
*Marina Briški-Vuljak*

Lucijana Strnad  
*Strnad*

**Pregledao:**

Miran Kudrić  
*Miran Kudrić*

**Predsjednik Uprave**

dr.sc. Dragan Kovačević  
*Dragan Kovačević*

I.	Financijski izvještaji (konsolidirani i nekonsolidirani).....	1
I.1.	Bilanca JANAF GRUPA (konsolidirana).....	2
Bilanca JANAF D.D.....	4	
I.2.	Račun dobiti i gubitka JANAF GRUPA (konsolidirani).....	6
Račun dobiti i gubitka JANAF D.D.....	7	
I.3.	Izveštaj o novčanom tijeku JANAF GRUPA (konsolidirani).....	8
Izveštaj o novčanom tijeku JANAF D.D.....	9	
I.4.	Izveštaj o promjenama kapitala JANAF GRUPA (konsolidirani).....	10
Izveštaj o promjenama kapitala JANAF D.D.....	11	
I.5.	Bilješke uz financijske izvještaje .....	12
I.5.1.	Bilješke uz bilancu.....	12
I.5.2.	Bilješke uz izvještaj o novčanom tijeku.....	14
II.	Međuzvještaj rukovodstva.....	15
II.1.	Sažetak poslovnih rezultata.....	16
II.2.	Izveštaj o uspješnosti poslovanja.....	17
II.3.	Ulaganja u dugotrajnu materijalnu i nematerijalnu imovinu .....	21
II.4.	Poslovni odnosi s povezanim stranama.....	23
II.5.	Značajni poslovni događaji u tekućem obračunskom razdoblju.....	25
II.6.	Značajni poslovni događaji nakon proteka obračunskog razdoblja.....	25
II.7.	Procjena neizvjesnosti i rizika do završetka poslovne godine.....	26
II.8.	Zapošljavanje .....	26
III.	Izjava osoba odgovornih za sastavljanje izvještaja	

**I. Financijski izvještaji za razdoblje od 1. siječnja do 30. rujna 2018. godine i tromjesečni financijski izvještaji za razdoblje od 1. srpnja do 30. rujna 2018. godine**

Prezentirani financijski izvještaji sastavljeni su temeljem odredbi iz Zakona o računovodstvu (Narodne novine broj 78/15, 134/15, 120/16), Zakona o trgovačkim društvima (Narodne novine broj 111/93, 34/99, 121/99, 52/00, 118/03, 107/07, 146/08, 137/09, 125/11, 152/11, 111/12, 68/13, 110/15), Zakona o tržištu kapitala (Narodne novine broj 65/18) i Pravila Zagrebačke burze, u formi i strukturi propisanoj Pravilnikom o obliku i sadržaju financijskih izvještaja Izdavatelja za razdoblja tijekom godine, koju je donijela Hrvatska agencija za nadzor financijskih usluga, 26. travnja 2011. godine (Narodne novine broj 47/11).

Načela priznavanja i vrednovanja poslovnih transakcija u skladu su s temeljnim odredbama Međunarodnih standarda financijskog izvještavanja i Računovodstvenom politikom Društva, koja se primjenjuje i na sastavljanje godišnjih financijskih izvještaja. Odstupanje od Računovodstvene politike učinjeno je kod priznavanja nerealiziranih tečajnih razlika, koje su u izvještajima za ispod godišnja razdoblja priznate u odgođene prihode i odgođene rashode. Privremena promjena računovodstvene politike za obračunska razdoblja tijekom godine temelji se na neizvjesnosti kretanja tečaja inozemnih valuta. Na dan 30. rujna nerealizirane neto tečajne razlike su pozitivne i iznose 5,0 mil. kuna.

Računovodstvene politike prezentirane su uz godišnje financijske izvještaje.

U Bilješkama se prikazuju samo materijalno značajne promjene u odnosu na stanje na kraju prethodne poslovne godine, odnosno informacije koje su bitne za razumijevanje prezentiranih izvještaja.

Društvo sastavlja konsolidirane financijske izvještaje za Grupu koju čine JANAF d.d. i ovisna društva: JANAF - upravljanje projektima d.o.o., Zagreb, Republika Hrvatska i JANAF Terminal Brod d.o.o., Brod, Bosna i Hercegovina.

<b>BILANCA</b>			
stanje na dan 30.09.2018.			
<b>Obveznik: JANAF GRUPA</b>			
Naziv pozicije	AOP oznaka	Prethodno razdoblje	Tekuće razdoblje
1	2	3	4
<b>A) POTRAŽIVANJA ZA UPISANI A NEUPLAĆENI KAPITAL</b>	<b>001</b>		
<b>B) DUGOTRAJNA IMOVINA (003+010+020+029+033)</b>	<b>002</b>	<b>3.349.494.263</b>	<b>3.606.383.365</b>
I. NEMATERIJALNA IMOVINA (004 do 009)	<b>003</b>	126.474.099	121.421.603
1. Izdaci za razvoj	<b>004</b>		
2. Koncesije, patenti, licencije, robne i uslužne marke, softver i ostala prava	<b>005</b>	114.724.709	107.022.050
3. Goodwill	<b>006</b>		
4. Predujmovi za nabavu nematerijalne imovine	<b>007</b>		
5. Nematerijalna imovina u pripremi	<b>008</b>	11.749.390	14.399.553
6. Ostala nematerijalna imovina	<b>009</b>		
II. MATERIJALNA IMOVINA (011 do 019)	<b>010</b>	3.222.253.139	3.484.217.003
1. Zemljište	<b>011</b>	384.953.189	384.953.189
2. Građevinski objekti	<b>012</b>	1.401.575.843	1.414.675.139
3. Postrojenja i oprema	<b>013</b>	530.686.279	536.758.430
4. Alati, pogonski inventar i transportna imovina	<b>014</b>	23.787.607	23.036.572
5. Biološka imovina	<b>015</b>		
6. Predujmovi za materijalnu imovinu	<b>016</b>	12.629.571	13.667.443
7. Materijalna imovina u pripremi	<b>017</b>	631.755.395	874.260.975
8. Ostala materijalna imovina	<b>018</b>	236.865.255	236.865.255
9. Ulaganje u nekretnine	<b>019</b>		
III. DUGOTRAJNA FINACIJSKA IMOVINA (021 do 028)	<b>020</b>	0	0
1. Udjeli (dionice) kod povezanih poduzetnika	<b>021</b>		
2. Dani zajmovi povezanim poduzetnicima	<b>022</b>		
3. Sudjelujući interesi (udjeli)	<b>023</b>		
4. Zajmovi dani poduzetnicima u kojima postoje sudjelujući interesi	<b>024</b>		
5. Ulaganja u vrijednosne papire	<b>025</b>		
6. Dani zajmovi, depoziti i slično	<b>026</b>		
7. Ostala dugotrajna financijska imovina	<b>027</b>		
8. Ulaganja koja se obračunavaju metodom udjela	<b>028</b>		
IV. POTRAŽIVANJA (030 do 032)	<b>029</b>	44.052	30.583
1. Potraživanja od povezanih poduzetnika	<b>030</b>		
2. Potraživanja po osnovi prodaje na kredit	<b>031</b>	44.052	30.583
3. Ostala potraživanja	<b>032</b>		
V. ODGOĐENA POREZNA IMOVINA	<b>033</b>	722.973	714.176
<b>C) KRATKOTRAJNA IMOVINA (035+043+050+058)</b>	<b>034</b>	<b>755.502.456</b>	<b>742.284.927</b>
I. ZALIHE (036 do 042)	<b>035</b>	17.808.158	21.837.399
1. Sirovine i materijal	<b>036</b>	17.808.158	21.837.399
2. Proizvodnja u tijeku	<b>037</b>		
3. Gotovi proizvodi	<b>038</b>		
4. Trgovačka roba	<b>039</b>		
5. Predujmovi za zalihe	<b>040</b>		
6. Dugotrajna imovina namijenjena prodaji	<b>041</b>		
7. Biološka imovina	<b>042</b>		
II. POTRAŽIVANJA (044 do 049)	<b>043</b>	63.653.579	84.855.283
1. Potraživanja od povezanih poduzetnika	<b>044</b>		
2. Potraživanja od kupaca	<b>045</b>	61.064.701	80.160.959
3. Potraživanja od sudjelujućih poduzetnika	<b>046</b>		
4. Potraživanja od zaposlenika i članova poduzetnika	<b>047</b>	14.595	10.105
5. Potraživanja od države i drugih institucija	<b>048</b>	272.434	269.136
6. Ostala potraživanja	<b>049</b>	2.301.849	4.415.083
III. KRATKOTRAJNA FINACIJSKA IMOVINA (051 do 057)	<b>050</b>	100.001.625	116.531.881
1. Udjeli (dionice) kod povezanih poduzetnika	<b>051</b>		
2. Dani zajmovi povezanim poduzetnicima	<b>052</b>		
3. Sudjelujući interesi (udjeli)	<b>053</b>		
4. Zajmovi dani poduzetnicima u kojima postoje sudjelujući interesi	<b>054</b>		
5. Ulaganja u vrijednosne papire	<b>055</b>		
6. Dani zajmovi, depoziti i slično	<b>056</b>	100.001.625	116.531.881
7. Ostala financijska imovina	<b>057</b>		
IV. NOVAC U BANCIMA I BLAGAJNIMA	<b>058</b>	574.039.094	519.060.364
<b>D) PLAĆENI TROŠKOVI BUDUĆEG RAZDOBLJA I OBRAČUNATI PRIHODI</b>	<b>059</b>	<b>1.943.316</b>	<b>10.793.099</b>
<b>E) UKUPNO AKTIVA (001+002+034+059)</b>	<b>060</b>	<b>4.106.940.035</b>	<b>4.359.461.391</b>
<b>F) IZVANBILANČNI ZAPISI</b>	<b>061</b>	<b>3.441.782.209</b>	<b>3.398.384.408</b>



<b>PASIVA</b>			
<b>A) KAPITAL I REZERVE (063+064+065+071+072+075+078)</b>	<b>062</b>	<b>3.874.169.884</b>	<b>4.102.633.829</b>
I. TEMELJNI (UPISANI) KAPITAL	<b>063</b>	2.952.437.940	2.952.437.940
II. KAPITALNE REZERVE	<b>064</b>	53.585	53.585
III. REZERVE IZ DOBITI (066+067-068+069+070)	<b>065</b>	304.639.298	457.274.155
1. Zakonske rezerve	<b>066</b>	67.479.591	82.016.572
2. Rezerve za vlastite dionice	<b>067</b>		
3. Vlastite dionice i udjeli (odbitna stavka)	<b>068</b>		
4. Statutarne rezerve	<b>069</b>		
5. Ostale rezerve	<b>070</b>	237.159.707	375.257.583
IV. REVALORIZACIJSKE REZERVE	<b>071</b>		
V. ZADRŽANA DOBIT ILI PRENESENI GUBITAK (073-074)	<b>072</b>	325.767.324	464.366.589
1. Zadržana dobit	<b>073</b>	325.767.324	464.366.589
2. Preneseni gubitak	<b>074</b>		
VI. DOBIT ILI GUBITAK POSLOVNE GODINE (076-077)	<b>075</b>	291.271.737	228.501.560
1. Dobit poslovne godine	<b>076</b>	291.271.737	228.501.560
2. Gubitak poslovne godine	<b>077</b>		
VII. MANJINSKI INTERES	<b>078</b>		
<b>B) REZERVIRANJA (080 do 082)</b>	<b>079</b>	<b>27.806.754</b>	<b>25.202.881</b>
1. Rezerviranja za mirovine, otpremnine i slične obveze	<b>080</b>	8.897.360	8.897.360
2. Rezerviranja za porezne obveze	<b>081</b>		
3. Druga rezerviranja	<b>082</b>	18.909.394	16.305.521
<b>C) DUGOROČNE OBVEZE (084 do 092)</b>	<b>083</b>	<b>80.098.150</b>	<b>81.797.785</b>
1. Obveze prema povezanim poduzetnicima	<b>084</b>		
2. Obveze za zajmove, depozite i slično	<b>085</b>		
3. Obveze prema bankama i drugim financijskim institucijama	<b>086</b>		
4. Obveze za predujmove	<b>087</b>		
5. Obveze prema dobavljačima	<b>088</b>		
6. Obveze po vrijednosnim papirima	<b>089</b>		
7. Obveze prema poduzetnicima u kojima postoje sudjelujući interesi	<b>090</b>		
8. Ostale dugoročne obveze	<b>091</b>	80.098.150	81.797.785
9. Odgođena porezna obveza	<b>092</b>		
<b>D) KRATKOROČNE OBVEZE (094 do 105)</b>	<b>093</b>	<b>120.731.686</b>	<b>130.868.940</b>
1. Obveze prema povezanim poduzetnicima	<b>094</b>		
2. Obveze za zajmove, depozite i slično	<b>095</b>		
3. Obveze prema bankama i drugim financijskim institucijama	<b>096</b>		
4. Obveze za predujmove	<b>097</b>	500	2.000
5. Obveze prema dobavljačima	<b>098</b>	100.335.015	111.985.978
6. Obveze po vrijednosnim papirima	<b>099</b>		
7. Obveze prema poduzetnicima u kojima postoje sudjelujući interesi	<b>100</b>		
8. Obveze prema zaposlenicima	<b>101</b>	3.937.205	4.063.562
9. Obveze za poreze, doprinose i slična davanja	<b>102</b>	15.631.571	13.461.078
10. Obveze s osnove udjela u rezultatu	<b>103</b>	20.095	17.019
11. Obveze po osnovi dugotrajne imovine namijenjene prodaji	<b>104</b>		
12. Ostale kratkoročne obveze	<b>105</b>	807.300	1.339.303
<b>E) ODGOĐENO PLAĆANJE TROŠKOVA I PRIHOD BUDUĆEGA RAZDOBLJA</b>	<b>106</b>	<b>4.133.561</b>	<b>18.957.956</b>
<b>F) UKUPNO – PASIVA (062+079+083+093+106)</b>	<b>107</b>	<b>4.106.940.035</b>	<b>4.359.461.391</b>
<b>G) IZVANBILANČNI ZAPISI</b>	<b>108</b>	<b>3.441.782.209</b>	<b>3.398.384.408</b>
<b>DODATAK BILANCI (popunjava poduzetnik koji sastavlja konsolidirani financijski izvještaj)</b>			
<b>A) KAPITAL I REZERVE</b>			
1. Pripisano imateljima kapitala matice	<b>109</b>	3.874.169.884	4.102.633.829
2. Pripisano manjinskom interesu	<b>110</b>		
Napomena 1.: Dodatak bilanci popunjavaju poduzetnici koji sastavljaju konsolidirane financijske izvještaje.			

<b>BILANCA</b>			
stanje na dan 30.09.2018.			
<b>Obveznik: JADRANSKI NAFTOVOD DD</b>			
Naziv pozicije	AOP oznaka	Prethodno razdoblje	Tekuće razdoblje
1	2	3	4
<b>A) POTRAŽIVANJA ZA UPISANI A NEUPLAĆENI KAPITAL</b>	<b>001</b>		
<b>B) DUGOTRAJNA IMOVINA (003+010+020+029+033)</b>	<b>002</b>	<b>3.352.156.666</b>	<b>3.609.042.860</b>
<b>I. NEMATERIJALNA IMOVINA (004 do 009)</b>	<b>003</b>	126.474.099	121.421.603
1. Izdaci za razvoj	<b>004</b>		
2. Koncesije, patenti, licencije, robne i uslužne marke, softver i ostala prava	<b>005</b>	114.724.709	107.022.050
3. Goodwill	<b>006</b>		
4. Predujmovi za nabavu nematerijalne imovine	<b>007</b>		
5. Nematerijalna imovina u pripremi	<b>008</b>	11.749.390	14.399.553
6. Ostala nematerijalna imovina	<b>009</b>		
<b>II. MATERIJALNA IMOVINA (011 do 019)</b>	<b>010</b>	3.224.767.709	3.486.716.092
1. Zemljište	<b>011</b>	384.953.189	384.953.189
2. Građevinski objekti	<b>012</b>	1.401.575.843	1.414.675.139
3. Postrojenja i oprema	<b>013</b>	530.682.992	536.755.582
4. Alati, pogonski inventar i transportna imovina	<b>014</b>	23.787.607	23.036.572
5. Biološka imovina	<b>015</b>		
6. Predujmovi za materijalnu imovinu	<b>016</b>	12.629.571	13.667.443
7. Materijalna imovina u pripremi	<b>017</b>	634.273.252	876.762.912
8. Ostala materijalna imovina	<b>018</b>	236.865.255	236.865.255
9. Ulaganje u nekretnine	<b>019</b>		
<b>III. DUGOTRAJNA FINANCIJSKA IMOVINA (021 do 028)</b>	<b>020</b>	147.833	160.406
1. Udjeli (dionice) kod povezanih poduzetnika	<b>021</b>	147.833	160.406
2. Dani zajmovi povezanim poduzetnicima	<b>022</b>		
3. Sudjelujući interesi (udjeli)	<b>023</b>		
4. Zajmovi dani poduzetnicima u kojima postoje sudjelujući interesi	<b>024</b>		
5. Ulaganja u vrijednosne papire	<b>025</b>		
6. Dani zajmovi, depoziti i slično	<b>026</b>		
7. Ostala dugotrajna financijska imovina	<b>027</b>		
8. Ulaganja koja se obračunavaju metodom udjela	<b>028</b>		
<b>IV. POTRAŽIVANJA (030 do 032)</b>	<b>029</b>	44.052	30.583
1. Potraživanja od povezanih poduzetnika	<b>030</b>		
2. Potraživanja po osnovi prodaje na kredit	<b>031</b>	44.052	30.583
3. Ostala potraživanja	<b>032</b>		
<b>V. ODGOĐENA POREZNA IMOVINA</b>	<b>033</b>	722.973	714.176
<b>C) KRATKOTRAJNA IMOVINA (035+043+050+058)</b>	<b>034</b>	<b>753.068.587</b>	<b>739.570.297</b>
<b>I. ZALIHE (036 do 042)</b>	<b>035</b>	17.808.158	21.837.399
1. Sirovine i materijal	<b>036</b>	17.808.158	21.837.399
2. Proizvodnja u tijeku	<b>037</b>		
3. Gotovi proizvodi	<b>038</b>		
4. Trgovačka roba	<b>039</b>		
5. Predujmovi za zalihe	<b>040</b>		
6. Dugotrajna imovina namijenjena prodaji	<b>041</b>		
7. Biološka imovina	<b>042</b>		
<b>II. POTRAŽIVANJA (044 do 049)</b>	<b>043</b>	63.392.399	84.585.724
1. Potraživanja od povezanih poduzetnika	<b>044</b>	9.072	4.805
2. Potraživanja od kupaca	<b>045</b>	61.064.701	80.160.959
3. Potraživanja od sudjelujućih poduzetnika	<b>046</b>		
4. Potraživanja od zaposlenika i članova poduzetnika	<b>047</b>	14.595	10.105
5. Potraživanja od države i drugih institucija	<b>048</b>	7.411	
6. Ostala potraživanja	<b>049</b>	2.296.620	4.409.855
<b>III. KRATKOTRAJNA FINANCIJSKA IMOVINA (051 do 057)</b>	<b>050</b>	100.338.114	116.530.469
1. Udjeli (dionice) kod povezanih poduzetnika	<b>051</b>		
2. Dani zajmovi povezanim poduzetnicima	<b>052</b>	338.114	
3. Sudjelujući interesi (udjeli)	<b>053</b>		
4. Zajmovi dani poduzetnicima u kojima postoje sudjelujući interesi	<b>054</b>		
5. Ulaganja u vrijednosne papire	<b>055</b>		
6. Dani zajmovi, depoziti i slično	<b>056</b>	100.000.000	116.530.469
7. Ostala financijska imovina	<b>057</b>		
<b>IV. NOVAC U BANCIMA I BLAGAJNI</b>	<b>058</b>	571.529.916	516.616.705
<b>D) PLAĆENI TROŠKOVI BUDUĆEG RAZDOBLJA I OBRAČUNATI PRIHODI</b>	<b>059</b>	<b>1.938.962</b>	<b>10.788.930</b>
<b>E) UKUPNO AKTIVA (001+002+034+059)</b>	<b>060</b>	<b>4.107.164.215</b>	<b>4.359.402.087</b>
<b>F) IZVANBILANČNI ZAPISI</b>	<b>061</b>	<b>3.441.782.209</b>	<b>3.398.384.408</b>

<b>PASIVA</b>			
<b>A) KAPITAL I REZERVE (063+064+065+071+072+075+078)</b>	<b>062</b>	<b>3.874.278.567</b>	<b>4.102.345.170</b>
I. TEMELJNI (UPISANI) KAPITAL	<b>063</b>	2.952.437.940	2.952.437.940
II. KAPITALNE REZERVE	<b>064</b>	53.585	53.585
III. REZERVE IZ DOBITI (066+067-068+069+070)	<b>065</b>	304.636.263	457.274.564
1. Zakonske rezerve	<b>066</b>	67.479.591	82.016.572
2. Rezerve za vlastite dionice	<b>067</b>		
3. Vlastite dionice i udjeli (odbitna stavka)	<b>068</b>		
4. Statutarne rezerve	<b>069</b>		
5. Ostale rezerve	<b>070</b>	237.156.672	375.257.992
IV. REVALORIZACIJSKE REZERVE	<b>071</b>		
V. ZADRŽANA DOBIT ILI PRENESENI GUBITAK (073-074)	<b>072</b>	326.411.157	464.512.478
1. Zadržana dobit	<b>073</b>	326.411.157	464.512.478
2. Preneseni gubitak	<b>074</b>		
VI. DOBIT ILI GUBITAK POSLOVNE GODINE (076-077)	<b>075</b>	290.739.622	228.066.603
1. Dobit poslovne godine	<b>076</b>	290.739.622	228.066.603
2. Gubitak poslovne godine	<b>077</b>		
VII. MANJINSKI INTERES	<b>078</b>		
<b>B) REZERVIRANJA (080 do 082)</b>	<b>079</b>	<b>27.806.754</b>	<b>25.202.881</b>
1. Rezerviranja za mirovine, otpremnine i slične obveze	<b>080</b>	8.897.360	8.897.360
2. Rezerviranja za porezne obveze	<b>081</b>		
3. Druga rezerviranja	<b>082</b>	18.909.394	16.305.521
<b>C) DUGOROČNE OBVEZE (084 do 092)</b>	<b>083</b>	<b>80.098.150</b>	<b>81.797.785</b>
1. Obveze prema povezanim poduzetnicima	<b>084</b>		
2. Obveze za zajmove, depozite i slično	<b>085</b>		
3. Obveze prema bankama i drugim financijskim institucijama	<b>086</b>		
4. Obveze za predujmove	<b>087</b>		
5. Obveze prema dobavljačima	<b>088</b>		
6. Obveze po vrijednosnim papirima	<b>089</b>		
7. Obveze prema poduzetnicima u kojima postoje sudjelujući interesi	<b>090</b>		
8. Ostale dugoročne obveze	<b>091</b>	80.098.150	81.797.785
9. Odgođena porezna obveza	<b>092</b>		
<b>D) KRATKOROČNE OBVEZE (094 do 105)</b>	<b>093</b>	<b>120.847.183</b>	<b>131.098.295</b>
1. Obveze prema povezanim poduzetnicima	<b>094</b>	513.815	675.577
2. Obveze za zajmove, depozite i slično	<b>095</b>		
3. Obveze prema bankama i drugim financijskim institucijama	<b>096</b>		
4. Obveze za predujmove	<b>097</b>	500	2.000
5. Obveze prema dobavljačima	<b>098</b>	100.102.542	111.717.038
6. Obveze po vrijednosnim papirima	<b>099</b>		
7. Obveze prema poduzetnicima u kojima postoje sudjelujući interesi	<b>100</b>		
8. Obveze prema zaposlenicima	<b>101</b>	3.852.499	3.974.967
9. Obveze za poreze, doprinose i slična davanja	<b>102</b>	15.550.690	13.372.391
10. Obveze s osnove udjela u rezultatu	<b>103</b>	20.095	17.019
11. Obveze po osnovi dugotrajne imovine namijenjene prodaji	<b>104</b>		
12. Ostale kratkoročne obveze	<b>105</b>	807.042	1.339.303
<b>E) ODGOĐENO PLAĆANJE TROŠKOVA I PRIHOD BUDUĆEGA RAZDOBLJA</b>	<b>106</b>	<b>4.133.561</b>	<b>18.957.956</b>
<b>F) UKUPNO – PASIVA (062+079+083+093+106)</b>	<b>107</b>	<b>4.107.164.215</b>	<b>4.359.402.087</b>
<b>G) IZVANBILANČNI ZAPISI</b>	<b>108</b>	<b>3.441.782.209</b>	<b>3.398.384.408</b>
<b>DODATAK BILANCI (popunjavanje poduzetnik koji sastavlja konsolidirani financijski izvještaj)</b>			
<b>A) KAPITAL I REZERVE</b>			
1. Pripisano imateljima kapitala matice	<b>109</b>		
2. Pripisano manjinskom interesu	<b>110</b>		

Napomena 1.: Dodatak bilanci popunjavaju poduzetnici koji sastavljaju konsolidirane financijske izvještaje.



**RAČUN DOBITI I GUBITKA**  
 u razdoblju od 01.01.2018. do 30.09.2018.

Obveznik: JANAF GRUPA

Naziv pozicije	AOP oznaka	Prethodno razdoblje		Tekuće razdoblje	
		Kumulativno	Tromjesečje	Kumulativno	Tromjesečje
1	2	3	4	5	6
<b>I. POSLOVNI PRIHODI (112+113)</b>	<b>111</b>	<b>523.541.910</b>	<b>161.289.888</b>	<b>530.026.480</b>	<b>177.703.048</b>
1. Prihodi od prodaje	112	521.160.626	160.540.426	521.575.084	177.145.350
2. Ostali poslovni prihodi	113	2.381.284	749.462	8.451.396	557.698
<b>II. POSLOVNI RASHODI (115+116+120+124+125+126+129+130)</b>	<b>114</b>	<b>285.283.246</b>	<b>94.819.449</b>	<b>257.679.382</b>	<b>79.190.666</b>
1. Promjene vrijednosti zaliha proizvodnje u tijeku i gotovih proizvoda	115				
2. Materijalni troškovi (117 do 119)	116	70.634.566	27.531.627	78.892.214	29.220.629
a) Troškovi sirovina i materijala	117	22.788.434	9.095.450	27.593.099	10.996.845
b) Troškovi prodane robe	118				
c) Ostali vanjski troškovi	119	47.846.132	18.436.177	51.299.115	18.223.784
3. Troškovi osoblja (121 do 123)	120	56.754.706	18.904.643	58.991.504	20.316.317
a) Neto plaće i nadnice	121	32.862.953	10.894.527	33.727.756	11.588.295
b) Troškovi poreza i doprinosa iz plaća	122	15.512.593	5.221.011	16.132.792	5.703.341
c) Doprinosi na plaće	123	8.379.160	2.789.105	9.130.956	3.024.681
4. Amortizacija	124	137.534.726	40.648.952	100.430.048	23.326.865
5. Ostali troškovi	125	19.830.518	7.651.724	18.893.519	6.294.155
6. Vrijednosno usklađivanje (127+128)	126	0	0	0	0
a) dugotrajne imovine (osim financijske imovine)	127				
b) kratkotrajne imovine (osim financijske imovine)	128				
7. Rezerviranja	129				
8. Ostali poslovni rashodi	130	528.730	82.503	472.097	32.700
<b>III. FINANCIJSKI PRIHODI (132 do 136)</b>	<b>131</b>	<b>5.582.916</b>	<b>-3.452.288</b>	<b>7.436.724</b>	<b>2.544.923</b>
1. Kamate, tečajne razlike, dividende i slični prihodi iz odnosa s	132				
2. Kamate, tečajne razlike, dividende, slični prihodi iz odnosa s	133	4.959.453	-4.075.751	7.436.724	2.544.923
3. Dio prihoda od pridruženih poduzetnika i sudjelujućih interesa	134				
4. Nerealizirani dobiti (prihodi) od financijske imovine	135				
5. Ostali financijski prihodi	136	623.463	623.463		
<b>IV. FINANCIJSKI RASHODI (138 do 141)</b>	<b>137</b>	<b>7.729.770</b>	<b>2.379.087</b>	<b>1.218.862</b>	<b>25.369</b>
1. Kamate, tečajne razlike i drugi rashodi s povezanim poduzetnicima	138				
2. Kamate, tečajne razlike i drugi rashodi iz odnosa s nepovezanim	139	7.729.770	2.379.087	1.218.862	25.369
3. Nerealizirani gubici (rashodi) od financijske imovine	140				
4. Ostali financijski rashodi	141				
<b>V. UDIO U DOBITI OD PRIDRUŽENIH PODUZETNIKA</b>	<b>142</b>				
<b>VI. UDIO U GUBITKU OD PRIDRUŽENIH PODUZETNIKA</b>	<b>143</b>				
<b>VII. IZVANREDNI - OSTALI PRIHODI</b>	<b>144</b>				
<b>VIII. IZVANREDNI - OSTALI RASHODI</b>	<b>145</b>				
<b>IX. UKUPNI PRIHODI (111+131+142 + 144)</b>	<b>146</b>	<b>529.124.826</b>	<b>157.837.600</b>	<b>537.463.204</b>	<b>180.247.971</b>
<b>X. UKUPNI RASHODI (114+137+143 + 145)</b>	<b>147</b>	<b>293.013.016</b>	<b>97.198.536</b>	<b>258.898.244</b>	<b>79.216.035</b>
<b>XI. DOBIT ILI GUBITAK PRIJE OPOREZIVANJA (146-147)</b>	<b>148</b>	<b>236.111.810</b>	<b>60.639.064</b>	<b>278.564.960</b>	<b>101.031.936</b>
1. Dobit prije oporezivanja (146-147)	149	236.111.810	60.639.064	278.564.960	101.031.936
2. Gubitak prije oporezivanja (147-146)	150	0	0	0	0
<b>XII. POREZ NA DOBIT</b>	<b>151</b>	<b>42.444.545</b>	<b>10.888.275</b>	<b>50.063.400</b>	<b>18.136.220</b>
<b>XIII. DOBIT ILI GUBITAK RAZDOBLJA (148-151)</b>	<b>152</b>	<b>193.667.265</b>	<b>49.750.789</b>	<b>228.501.560</b>	<b>82.895.716</b>
1. Dobit razdoblja (149-151)	153	193.667.265	49.750.789	228.501.560	82.895.716
2. Gubitak razdoblja (151-148)	154	0	0		
<b>DODATAK RDG-u (popunjava poduzetnik koji sastavlja konsolidirani financijski izvještaj)</b>					
<b>XIV. DOBIT ILI GUBITAK RAZDOBLJA</b>					
1. Pripisana imateljima kapitala matice	155	193.667.265	49.750.789	228.501.560	82.895.716
2. Pripisana manjinskom interesu	156				
<b>IZVJEŠTAJ O OSTALOJ SVEOBUHVAATNOJ DOBITI (popunjava poduzetnik obveznik primjene MSF-a)</b>					
<b>I. DOBIT ILI GUBITAK RAZDOBLJA (= 152)</b>	<b>157</b>	<b>193.667.265</b>	<b>49.750.789</b>	<b>228.501.560</b>	<b>82.895.716</b>
<b>II. OSTALA SVEOBUHVAATNA DOBIT/GUBITAK PRIJE POREZA (159 do 165)</b>	<b>158</b>	<b>0</b>	<b>0</b>	<b>0</b>	<b>0</b>
1. Tečajne razlike iz preračuna inozemnog poslovanja	159				
2. Promjene revalorizacijskih rezervi dugotrajne materijalne i	160				
3. Dobit ili gubitak s osnove ponovnog vrednovanja financijske	161				
4. Dobit ili gubitak s osnove učinkovite zaštite novčanog toka	162				
5. Dobit ili gubitak s osnove učinkovite zaštite neto ulaganja u inozemstvu	163				
6. Udio u ostaloj sveobuhvatnoj dobiti/gubitku pridruženih poduzetnika	164				
7. Aktuarski dobiti/gubici po planovima definiranih primanja	165				
<b>III. POREZ NA OSTALU SVEOBUHVAATNU DOBIT RAZDOBLJA</b>	<b>166</b>				
<b>IV. NETO OSTALA SVEOBUHVAATNA DOBIT ILI GUBITAK</b>	<b>167</b>	<b>0</b>	<b>0</b>	<b>0</b>	<b>0</b>
<b>V. SVEOBUHVAATNA DOBIT ILI GUBITAK RAZDOBLJA (157+167)</b>	<b>168</b>	<b>193.667.265</b>	<b>49.750.789</b>	<b>228.501.560</b>	<b>82.895.716</b>
<b>DODATAK Izvještaju o ostaloj sveobuhvatnoj dobiti (popunjava poduzetnik koji sastavlja konsolidirani financijski izvještaj)</b>					
<b>VI. SVEOBUHVAATNA DOBIT ILI GUBITAK RAZDOBLJA</b>					
1. Pripisana imateljima kapitala matice	169	193.667.265	49.750.789	228.501.560	82.895.716
2. Pripisana manjinskom interesu	170				

**RAČUN DOBITI I GUBITKA**

u razdoblju od 1.1.2018. do 30.09.2018.

Obveznik: JADRANSKI NAFTOVOD DD

Naziv pozicije	AOP oznaka	Prethodno razdoblje		Tekuće razdoblje	
		Kumulativno	Tromjesečje	Kumulativno	Tromjesečje
1	2	3	4	5	6
<b>I. POSLOVNI PRIHODI (112+113)</b>	<b>111</b>	<b>523.578.502</b>	<b>161.298.256</b>	<b>530.044.549</b>	<b>177.687.632</b>
1. Prihodi od prodaje	112	521.160.626	160.540.426	521.553.396	177.123.662
2. Ostali poslovni prihodi	113	2.417.876	757.830	8.491.153	563.970
<b>II. POSLOVNI RASHODI (115+116+120+124+125+126+129+130)</b>	<b>114</b>	<b>285.758.303</b>	<b>94.984.495</b>	<b>258.135.297</b>	<b>79.450.280</b>
1. Promjene vrijednosti zaliha proizvodnje u tijeku i gotovih proizvoda	115				
2. Materijalni troškovi (117 do 119)	116	72.953.998	28.269.574	81.077.304	30.063.441
a) Troškovi sirovina i materijala	117	22.753.224	9.084.249	27.569.122	10.990.648
b) Troškovi prodane robe	118				
c) Ostali vanjski troškovi	119	50.200.774	19.185.325	53.508.182	19.072.793
3. Troškovi osoblja (121 do 123)	120	55.221.978	18.409.618	57.427.429	19.791.288
a) Neto plaće i nadnice	121	32.008.509	10.614.525	32.839.468	11.289.925
b) Troškovi poreza i doprinosa iz plaća	122	15.096.009	5.087.128	15.709.714	5.561.955
c) Doprinosi na plaće	123	8.117.460	2.707.965	8.878.247	2.939.408
4. Amortizacija	124	137.529.116	40.648.952	100.430.048	23.326.865
5. Ostali troškovi	125	19.532.131	7.576.848	18.735.419	6.235.986
6. Vrijednosno usklađivanje (127+128)	126	0	0	0	0
a) dugotrajne imovine (osim financijske imovine)	127				
b) kratkotrajne imovine (osim financijske imovine)	128				
7. Rezerviranja	129				
8. Ostali poslovni rashodi	130	521.080	79.503	465.097	32.700
<b>III. FINANIJSKI PRIHODI (132 do 136)</b>	<b>131</b>	<b>5.604.528</b>	<b>-3.446.479</b>	<b>7.439.601</b>	<b>2.544.795</b>
1. Kamate, tečajne razlike, dividende i slični prihodi iz odnosa s	132	21.630	5.814	3.597	0
2. Kamate, tečajne razlike, dividende, slični prihodi iz odnosa s	133	4.959.435	-4.075.756	7.436.004	2.544.795
3. Dio prihoda od pridruženih poduzetnika i sudjelujućih interesa	134				
4. Nerealizirani dobiti (prihodi) od financijske imovine	135				
5. Ostali financijski prihodi	136	623.463	623.463		
<b>IV. FINANIJSKI RASHODI (138 do 141)</b>	<b>137</b>	<b>7.729.770</b>	<b>2.379.087</b>	<b>1.218.850</b>	<b>25.368</b>
1. Kamate, tečajne razlike i drugi rashodi s povezanim poduzetnicima	138			447	0
2. Kamate, tečajne razlike i drugi rashodi iz odnosa s nepovezanim	139	7.729.770	2.379.087	1.218.403	25.368
3. Nerealizirani gubici (rashodi) od financijske imovine	140				
4. Ostali financijski rashodi	141				
<b>V. UDIO U DOBITI OD PRIDRUŽENIH PODUZETNIKA</b>	<b>142</b>				
<b>VI. UDIO U GUBITKU OD PRIDRUŽENIH PODUZETNIKA</b>	<b>143</b>				
<b>VII. IZVANREDNI - OSTALI PRIHODI</b>	<b>144</b>				
<b>VIII. IZVANREDNI - OSTALI RASHODI</b>	<b>145</b>				
<b>IX. UKUPNI PRIHODI (111+131+142 + 144)</b>	<b>146</b>	<b>529.183.030</b>	<b>157.851.777</b>	<b>537.484.150</b>	<b>180.232.427</b>
<b>X. UKUPNI RASHODI (114+137+143 + 145)</b>	<b>147</b>	<b>293.488.073</b>	<b>97.363.582</b>	<b>259.354.147</b>	<b>79.475.648</b>
<b>XI. DOBIT ILI GUBITAK PRIJE OPOREZIVANJA (146-147)</b>	<b>148</b>	<b>235.694.957</b>	<b>60.488.195</b>	<b>278.130.003</b>	<b>100.756.779</b>
1. Dobit prije oporezivanja (146-147)	149	235.694.957	60.488.195	278.130.003	100.756.779
2. Gubitak prije oporezivanja (147-146)	150	0	0	0	0
<b>XII. POREZ NA DOBIT</b>	<b>151</b>	<b>42.425.092</b>	<b>10.887.875</b>	<b>50.063.400</b>	<b>18.136.220</b>
<b>XIII. DOBIT ILI GUBITAK RAZDOBLJA (148-151)</b>	<b>152</b>	<b>193.269.865</b>	<b>49.600.320</b>	<b>228.066.603</b>	<b>82.620.559</b>
1. Dobit razdoblja (149-151)	153	193.269.865	49.600.320	228.066.603	82.620.559
2. Gubitak razdoblja (151-148)	154	0	0	0	0
<b>DODATAK RDG-u (popunjava poduzetnik koji sastavlja konsolidirani financijski izvještaj)</b>					
<b>XIV. DOBIT ILI GUBITAK RAZDOBLJA</b>					
1. Pripisana imateljima kapitala matice	155				
2. Pripisana manjinskom interesu	156				
<b>IZVJEŠTAJ O OSTALOJ SVEOBUHVAATNOJ DOBITI (popunjava poduzetnik obveznik primjene MSF-a)</b>					
<b>I. DOBIT ILI GUBITAK RAZDOBLJA (= 152)</b>	<b>157</b>	<b>193.269.865</b>	<b>49.600.320</b>	<b>228.066.603</b>	<b>82.620.559</b>
<b>II. OSTALA SVEOBUHVAATNA DOBIT/GUBITAK PRIJE POREZA (159 do 165)</b>	<b>158</b>	<b>0</b>	<b>0</b>	<b>0</b>	<b>0</b>
1. Tečajne razlike iz preračuna inozemnog poslovanja	159				
2. Promjene revalorizacijskih rezervi dugotrajne materijalne i	160				
3. Dobit ili gubitak s osnove ponovnog vrednovanja financijske	161				
4. Dobit ili gubitak s osnove učinkovite zaštite novčanog toka	162				
5. Dobit ili gubitak s osnove učinkovite zaštite neto ulaganja u inozemstvu	163				
6. Udio u ostaloj sveobuhvatnoj dobiti/gubitku pridruženih poduzetnika	164				
7. Aktuarski dobiti/gubici po planovima definiranih primanja	165				
<b>III. POREZ NA OSTALU SVEOBUHVAATNU DOBIT RAZDOBLJA</b>	<b>166</b>				
<b>IV. NETO OSTALA SVEOBUHVAATNA DOBIT ILI GUBITAK</b>	<b>167</b>	<b>0</b>	<b>0</b>	<b>0</b>	<b>0</b>
<b>V. SVEOBUHVAATNA DOBIT ILI GUBITAK RAZDOBLJA (157+167)</b>	<b>168</b>	<b>193.269.865</b>	<b>49.600.320</b>	<b>228.066.603</b>	<b>82.620.559</b>
<b>DODATAK Izvještaju o ostaloj sveobuhvatnoj dobiti (popunjava poduzetnik koji sastavlja konsolidirani financijski izvještaj)</b>					
<b>VI. SVEOBUHVAATNA DOBIT ILI GUBITAK RAZDOBLJA</b>					
1. Pripisana imateljima kapitala matice	169				
2. Pripisana manjinskom interesu	170				

<b>IZVJEŠTAJ O NOVČANOM TIJEKU - Indirektna metoda</b>			
u razdoblju od 1.1.2018. do 30.09.2018.			
<b>Obveznik: JANAF GRUPA</b>			
Naziv pozicije	AOP oznaka	Prethodno razdoblje	Tekuće razdoblje
1	2	3	4
<b>NOVČANI TIJEK OD POSLOVNIH AKTIVNOSTI</b>			
1. Dobit prije poreza	<b>001</b>	236.111.810	278.564.960
2. Amortizacija	<b>002</b>	137.534.726	100.430.048
3. Povećanje kratkoročnih obveza	<b>003</b>		10.137.254
4. Smanjenje kratkotrajnih potraživanja	<b>004</b>	7.536.565	
5. Smanjenje zaliha	<b>005</b>		
6. Ostalo povećanje novčanog tijeka	<b>006</b>	5.746.966	16.524.216
<b>I. Ukupno povećanje novčanog tijeka od poslovnih aktivnosti (001 do 006)</b>	<b>007</b>	<b>386.930.067</b>	<b>405.656.478</b>
1. Smanjenje kratkoročnih obveza	<b>008</b>	3.888.134	
2. Povećanje kratkotrajnih potraživanja	<b>009</b>		27.035.964
3. Povećanje zaliha	<b>010</b>	732.196	4.029.241
4. Ostalo smanjenje novčanog tijeka	<b>011</b>	86.204.704	61.517.242
<b>II. Ukupno smanjenje novčanog tijeka od poslovnih aktivnosti (008 do 011)</b>	<b>012</b>	<b>90.825.034</b>	<b>92.582.447</b>
<b>A1) NETO POVEĆANJE NOVČANOG TIJEKA OD POSLOVNIH</b>	<b>013</b>	<b>296.105.033</b>	<b>313.074.031</b>
<b>A2) NETO SMANJENJE NOVČANOG TIJEKA OD POSLOVNIH</b>	<b>014</b>	0	0
<b>NOVČANI TIJEK OD INVESTICIJSKIH AKTIVNOSTI</b>			
1. Novčani primici od prodaje dugotrajne materijalne i nematerijalne imovine	<b>015</b>		
2. Novčani primici od prodaje vlasničkih i dužničkih instrumenata	<b>016</b>		
3. Novčani primici od kamata	<b>017</b>	4.118.198	5.806.491
4. Novčani primici od dividendi	<b>018</b>		
5. Ostali novčani primici od investicijskih aktivnosti	<b>019</b>		
<b>III. Ukupno novčani primici od investicijskih aktivnosti (015 do 019)</b>	<b>020</b>	<b>4.118.198</b>	<b>5.806.491</b>
1. Novčani izdaci za kupnju dugotrajne materijalne i nematerijalne imovine	<b>021</b>	356.332.622	357.328.783
2. Novčani izdaci za stjecanje vlasničkih i dužničkih financijskih instrumenata	<b>022</b>		
3. Ostali novčani izdaci od investicijskih aktivnosti	<b>023</b>	52.141.677	16.530.469
<b>IV. Ukupno novčani izdaci od investicijskih aktivnosti (021 do 023)</b>	<b>024</b>	<b>408.474.299</b>	<b>373.859.252</b>
<b>B1) NETO POVEĆANJE NOVČANOG TIJEKA OD INVESTICIJSKIH</b>	<b>025</b>	0	0
<b>B2) NETO SMANJENJE NOVČANOG TIJEKA OD INVESTICIJSKIH</b>	<b>026</b>	<b>404.356.101</b>	<b>368.052.761</b>
<b>NOVČANI TIJEK OD FINANCIJSKIH AKTIVNOSTI</b>			
1. Novčani primici od izdavanja vlasničkih i dužničkih financijskih instrumenata	<b>027</b>		
2. Novčani primici od glavnice kredita, zadužnica, pozajmica i drugih posudbi	<b>028</b>		
3. Ostali primici od financijskih aktivnosti	<b>029</b>		
<b>V. Ukupno novčani primici od financijskih aktivnosti (027 do 029)</b>	<b>030</b>	0	0
1. Novčani izdaci za otplatu glavnice kredita i obveznica	<b>031</b>		
2. Novčani izdaci za isplatu dividendi	<b>032</b>	166.263.570	
3. Novčani izdaci za financijski najam	<b>033</b>		
4. Novčani izdaci za otkup vlastitih dionica	<b>034</b>		
5. Ostali novčani izdaci od financijskih aktivnosti	<b>035</b>		
<b>VI. Ukupno novčani izdaci od financijskih aktivnosti (031 do 035)</b>	<b>036</b>	166.263.570	0
<b>C1) NETO POVEĆANJE NOVČANOG TIJEKA OD FINANCIJSKIH</b>	<b>037</b>	0	0
<b>C2) NETO SMANJENJE NOVČANOG TIJEKA OD FINANCIJSKIH</b>	<b>038</b>	<b>166.263.570</b>	<b>0</b>
Ukupno povećanje novčanog tijeka (013 – 014 + 025 – 026 + 037 – 038)	<b>039</b>	0	0
Ukupno smanjenje novčanog tijeka (014 – 013 + 026 – 025 + 038 – 037)	<b>040</b>	274.514.638	54.978.730
Novac i novčani ekvivalenti na početku razdoblja	<b>041</b>	825.677.285	574.039.094
Povećanje novca i novčanih ekvivalenata	<b>042</b>		
Smanjenje novca i novčanih ekvivalenata	<b>043</b>	274.514.638	54.978.730
Novac i novčani ekvivalenti na kraju razdoblja	<b>044</b>	551.162.647	519.060.364

<b>IZVJEŠTAJ O NOVČANOM TIJEKU - Indirektna metoda</b>			
<b>u razdoblju od 1.1.2018. do 30.09.2018.</b>			
<b>Obveznik: JADRANSKI NAFTOVOD DD</b>			
Naziv pozicije	AOP oznaka	Prethodno razdoblje	Tekuće razdoblje
1	2	3	4
<b>NOVČANI TIJEK OD POSLOVNIH AKTIVNOSTI</b>			
1. Dobit prije poreza	<b>001</b>	235.694.957	278.130.003
2. Amortizacija	<b>002</b>	137.529.116	100.430.048
3. Povećanje kratkoročnih obveza	<b>003</b>		10.251.112
4. Smanjenje kratkotrajnih potraživanja	<b>004</b>	7.974.467	
5. Smanjenje zaliha	<b>005</b>		
6. Ostalo povećanje novčanog tijeka	<b>006</b>	5.746.966	16.524.031
<b>I. Ukupno povećanje novčanog tijeka od poslovnih aktivnosti (001 do 006)</b>	<b>007</b>	<b>386.945.506</b>	<b>405.335.194</b>
1. Smanjenje kratkoročnih obveza	<b>008</b>	3.839.861	
2. Povećanje kratkotrajnih potraživanja	<b>009</b>		26.652.000
3. Povećanje zaliha	<b>010</b>	732.196	4.029.241
4. Ostalo smanjenje novčanog tijeka	<b>011</b>	86.200.350	61.517.242
<b>II. Ukupno smanjenje novčanog tijeka od poslovnih aktivnosti (008 do 011)</b>	<b>012</b>	<b>90.772.407</b>	<b>92.198.483</b>
<b>A1) NETO POVEĆANJE NOVČANOG TIJEKA OD POSLOVNIH</b>	<b>013</b>	<b>296.173.099</b>	<b>313.136.711</b>
<b>A2) NETO SMANJENJE NOVČANOG TIJEKA OD POSLOVNIH</b>	<b>014</b>	0	0
<b>NOVČANI TIJEK OD INVESTICIJSKIH AKTIVNOSTI</b>			
1. Novčani primici od prodaje dugotrajne materijalne i nematerijalne imovine	<b>015</b>		
2. Novčani primici od prodaje vlasničkih i dužničkih instrumenata	<b>016</b>		
3. Novčani primici od kamata	<b>017</b>	4.118.192	5.806.482
4. Novčani primici od dividendi	<b>018</b>		
5. Ostali novčani primici od investicijskih aktivnosti	<b>019</b>		
<b>III. Ukupno novčani primici od investicijskih aktivnosti (015 do 019)</b>	<b>020</b>	<b>4.118.192</b>	<b>5.806.482</b>
1. Novčani izdaci za kupnju dugotrajne materijalne i nematerijalne imovine	<b>021</b>	356.332.622	357.325.935
2. Novčani izdaci za stjecanje vlasničkih i dužničkih financijskih instrumenata	<b>022</b>		
3. Ostali novčani izdaci od investicijskih aktivnosti	<b>023</b>	52.141.891	16.530.469
<b>IV. Ukupno novčani izdaci od investicijskih aktivnosti (021 do 023)</b>	<b>024</b>	<b>408.474.513</b>	<b>373.856.404</b>
<b>B1) NETO POVEĆANJE NOVČANOG TIJEKA OD INVESTICIJSKIH</b>	<b>025</b>	0	0
<b>B2) NETO SMANJENJE NOVČANOG TIJEKA OD INVESTICIJSKIH</b>	<b>026</b>	<b>404.356.321</b>	<b>368.049.922</b>
<b>NOVČANI TIJEK OD FINANCIJSKIH AKTIVNOSTI</b>			
1. Novčani primici od izdavanja vlasničkih i dužničkih financijskih instrumenata	<b>027</b>		
2. Novčani primici od glavnice kredita, zadužnica, pozajmica i drugih posudbi	<b>028</b>		
3. Ostali primici od financijskih aktivnosti	<b>029</b>		
<b>V. Ukupno novčani primici od financijskih aktivnosti (027 do 029)</b>	<b>030</b>	0	0
1. Novčani izdaci za otplatu glavnice kredita i obveznica	<b>031</b>		
2. Novčani izdaci za isplatu dividendi	<b>032</b>	166.263.570	
3. Novčani izdaci za financijski najam	<b>033</b>		
4. Novčani izdaci za otkup vlastitih dionica	<b>034</b>		
5. Ostali novčani izdaci od financijskih aktivnosti	<b>035</b>		
<b>VI. Ukupno novčani izdaci od financijskih aktivnosti (031 do 035)</b>	<b>036</b>	<b>166.263.570</b>	0
<b>C1) NETO POVEĆANJE NOVČANOG TIJEKA OD FINANCIJSKIH</b>	<b>037</b>	0	0
<b>C2) NETO SMANJENJE NOVČANOG TIJEKA OD FINANCIJSKIH</b>	<b>038</b>	<b>166.263.570</b>	0
Ukupno povećanje novčanog tijeka (013 – 014 + 025 – 026 + 037 – 038)	<b>039</b>	0	0
Ukupno smanjenje novčanog tijeka (014 – 013 + 026 – 025 + 038 – 037)	<b>040</b>	274.446.792	54.913.211
Novac i novčani ekvivalenti na početku razdoblja	<b>041</b>	823.297.729	571.529.916
Povećanje novca i novčanih ekvivalenata	<b>042</b>		
Smanjenje novca i novčanih ekvivalenata	<b>043</b>	274.446.792	54.913.211
Novac i novčani ekvivalenti na kraju razdoblja	<b>044</b>	548.850.937	516.616.705

IZVJEŠTAJ O PROMJENAMA KAPITALA							
	za razdoblje od	1.1.2018.	do	30.09.2018.			
	Naziv pozicije			AOP oznaka	Prethodna godina	Tekuća godina	
	1			2	3	4	
1.	Upisani kapital			001	2.952.437.940	2.952.437.940	
2.	Kapitalne rezerve			002	53.585	53.585	
3.	Rezerve iz dobiti			003	304.621.878	457.274.155	
4.	Zadržana dobit ili preneseni gubitak			004	325.787.229	464.366.589	
5.	Dobit ili gubitak tekuće godine			005	193.667.265	228.501.560	
6.	Revalorizacija dugotrajne materijalne imovine			006			
7.	Revalorizacija nematerijalne imovine			007			
8.	Revalorizacija financijske imovine raspoložive za prodaju			008			
9.	Ostala revalorizacija			009			
<b>10.</b>	<b>Ukupno kapital i rezerve (AOP 001 do 009)</b>			<b>010</b>	<b>3.776.567.897</b>	<b>4.102.633.829</b>	
11.	Tečajne razlike s naslova neto ulaganja u inozemno poslovanje			011			
12.	Tekući i odgođeni porezi (dio)			012			
13.	Zaštita novčanog tijeka			013			
14.	Promjene računovodstvenih politika			014			
15.	Ispravak značajnih pogrešaka prethodnog razdoblja			015			
16.	Ostale promjene kapitala			016			
<b>17.</b>	<b>Ukupno povećanje ili smanjenje kapitala (AOP 011 do 016)</b>			<b>017</b>	<b>0</b>	<b>0</b>	
17 a.	Pripisano imateljima kapitala matice			018			
17 b.	Pripisano manjinskom interesu			019			

Stavke koje umanjuju kapital upisuju se s negativnim predznakom  
Podaci pod AOP oznakama 001 do 009 upisuju se kao stanje na datum bilance





## 1.5. Bilješke uz financijske izvještaje

### 1.5.1. Bilješke uz bilancu

Ukupna imovina Društva na datum obračuna iznosi 4.359,4 mil. kuna i povećana je u odnosu na stanje na dan 31. prosinca 2017. godine za 252,2 mil. kuna pri čemu se bilježi povećanje dugotrajne imovine (256,9 mil. kuna) uz smanjenje kratkotrajne imovine (13,5 mil. kuna) te povećanje plaćenih troškova budućeg razdoblja i obračunatih nefakturiranih prihoda (8,8 mil. kuna).

U strukturi imovine udjel dugotrajne materijalne imovine iznosi 82,8%.

Vlastiti izvori sredstava čine 94,1% ukupnih izvora sredstava i povećani su za iznos ostvarene dobiti tekuće godine u iznosu od 228,1 mil. kuna.

Odgođeno plaćanje troškova i prihodi budućeg razdoblja povećani su za 14,8 mil. kuna.

#### Bilješka br. 1. Dugotrajna imovina

Knjigovodstvena vrijednost dugotrajne imovine, iskazana u iznosu od 3.609,0 mil. kuna, veća je u odnosu na početno stanje za 256,9 mil. kuna zbog povećanja dugotrajne materijalne imovine za 261,9 mil. kuna i smanjenja nematerijalne imovine za 5,0 mil. kuna a rezultat je sljedećih transakcija:

tisuće kuna	od 1. siječnja do 30. rujna
➤ ulaganja u investicije u tijeku	356.288
➤ smanjenja predujmova za nabavu imovine	1.038
➤ obračunata amortizacije	(100.430)

U tekućoj godini u upotrebu je stavljena imovina u vrijednosti od 111,1 mil. kuna.

### **Bilješka br. 2. Kratkotrajna imovina**

U promatranom obračunskom razdoblju bilježi se nominalno smanjenje novca i novčanih ekvivalenata za 54,9 mil. kuna najvećim dijelom kao rezultat većih plaćanja obveza prema dobavljačima temeljem investicijskih aktivnosti od naplaćenih potraživanja od kupaca te povećanje kratkotrajne financijske imovine (16,2 mil. kuna). Kratkotrajna potraživanja veća su u odnosu na prethodnu godinu za 21,2 mil. kuna zbog povećanja potraživanja od kupaca (19,1 mil. kuna) i ostalih potraživanja (2,1 mil. kuna). Zalihe su u promatranom razdoblju povećane za 4,0 mil. kuna.

### **Bilješka br. 3. Potraživanja od kupaca**

Potraživanja od kupaca Društva, bez potraživanja od povezanih poduzeća, povećana su za 19,1 mil. kuna u odnosu na stanje na početku godine, a odnose se na:

tisuće kuna	30. rujna	1. siječnja
Kupce u zemlji	34.794	30.086
Kupce u inozemstvu	45.367	30.979
<b>Ukupno</b>	<b>80.161</b>	<b>61.065</b>

Od iskazanih potraživanja od kupaca na dan 30. rujna, dospjelo je 49 tisuća kuna.

### **Bilješka br. 4. Plaćeni troškovi budućeg razdoblja i obračunati prihodi**

Plaćeni troškovi budućeg razdoblja i obračunati prihodi odnose se na obračunate a ne fakturirane prihode kupcima temeljem ugovorne klauzule „puno za prazno“ te na ostale troškove budućih razdoblja.

### **Bilješka br. 5. Kapital i rezerve**

Tijekom tekućeg obračunskog razdoblja vlastiti izvori sredstava, iskazani u iznosu od 4.102,3 mil. kuna, povećani su u odnosu na završno stanje prethodne godine za iznos ostvarene dobiti u tekućem razdoblju.

Temeljni kapital Društva iznosi 2.952,4 mil. kuna, a sastoji se od 1.007.658 redovnih dionica oznake JNAF-R-A pojedinačne nominalne vrijednosti od 2.930 kuna.

Zarada po dionici u tekućem obračunskom razdoblju iznosila je 226,33 kune po dionici. Tržišna vrijednost dionica u obračunskom razdoblju kretala se od 3.900 do 5.700 kuna po dionici.

**Bilješka br. 6. Nedospjele obveze prema dobavljačima**

Nedospjele obveze prema dobavljačima za Društvo iznose 111,7 mil. kuna i većim dijelom se odnose na obveze za ulaganja u dugotrajnu materijalnu i nematerijalnu imovinu na domaćem tržištu.

Struktura ovih obveza je sljedeća:

tisuće kuna	30. rujna	1. siječnja
Dobavljači u zemlji za kratkotrajnu imovinu	15.224	18.619
Dobavljači u zemlji za nekretnine, postrojenja i opremu	96.252	80.757
Dobavljači u inozemstvu za kratkotrajnu imovinu	181	288
Dobavljači u inozemstvu za nekretnine, postrojenja i opremu	60	439
<b>Ukupno</b>	<b>111.717</b>	<b>100.103</b>

**Bilješka br. 7. Odgođeno plaćanje troškova i prihod budućeg razdoblja**

U stavci „Odgođeno plaćanje troškova i prihod budućeg razdoblja“ iskazana je obveza za izvršene radove na investicijama koji nisu fakturirani i saldo nerealiziranih neto pozitivnih tečajnih razlika.

**1.5.2. Bilješke uz Izvještaj o novčanom tijeku**

Na datum sastavljanja izvještaja Društvo bilježi nominalno smanjenje novca i novčanih ekvivalenata u odnosu na početno stanje zbog većih plaćanja obveza dobavljačima temeljem investicijskih aktivnosti od naplaćenih potraživanja.

Iz poslovnih aktivnosti ostvaren je pozitivan novčani tijek u iznosu od 313,1 mil. kuna.



## II.1. Sažetak poslovnih rezultata

- *Prihodi od temeljne djelatnosti Društva – transporta nafte i skladištenja nafte i naftnih derivata, iznose 518,4 mil. kuna i na razini su ostvarenja prethodne godine a u usporedbi s planiranim iznosima veći su za 2,3%.*
- *Poslovanjem s inozemnim kupcima ostvareno je 349,7 mil. kuna ili 67,5% prihoda od temeljne djelatnosti Društva, što je na razini ostvarenja prethodne godine i za 1,2% više u odnosu na plan. Na domaćem tržištu ostvareno je 168,7 mil. kuna ili 32,5% prihoda od temeljne djelatnosti Društva, što je povećanje od 1,0% u odnosu na prethodnu godinu i za 4,4% u odnosu na planirane iznose.*
- *Ukupni prihodi Društva u iznosu od 537,5 mil. kuna za 1,6% su veći od ostvarenja prethodne godine, a od planiranih vrijednosti veći su za 3,8%. Poslovni prihodi čine 98,6% ukupnih prihoda u tekućem razdoblju.*
- *Ukupni rashodi iznose 259,4 mil. kuna i manji su za 11,6% od ostvarenih u istom razdoblju prethodne godine, te za 21,6% od planiranih. Poslovni rashodi čine 99,5% ukupnih rashoda u tekućem razdoblju.*
- *Bruto dobit razdoblja iznosi 278,1 mil. kuna, veća je za 18,0% od ostvarene u istom razdoblju prethodne godine i za 48,9% od plana.*
- *Neto dobit u iznosu od 228,1 mil. kuna veća je za 18,0% od ostvarene u istom razdoblju prethodne godine i za 48,9% od plana.*
- *U promatranom obračunskom razdoblju ulaganja u dugotrajnu materijalnu i nematerijalnu imovinu financirana su iz vlastitih novčanih sredstava u iznosu od 356,3 mil. kuna.*

## II.2. Izvještaj o uspješnosti poslovanja

Iskazana bruto dobit, u iznosu od 278,1 mil. kuna, rezultat je ostvarenih ukupnih prihoda u iznosu od 537,5 mil. kuna i ukupnih rashoda ostvarenih u iznosu od 259,4 mil. kuna. Za promatrano razdoblje planirana je bruto dobit u iznosu od 186,7 mil. kuna.

U strukturi ukupnih prihoda, poslovni prihodi sudjeluju s 98,6%, dok poslovni rashodi čine 99,5% ukupnih rashoda.

### Poslovni prihodi

Iskazani poslovni prihodi, u ukupnom iznosu od 530,0 mil. kuna, odnose se na:

u tisućama kuna	Tekuća godina	Prethodna godina	Plan	Indeks 2018/2017	Indeks 2018/Plan
Prihode od prodaje u zemlji	171.833	168.813	165.442	101,8	103,9
Prihode od prodaje u inozemstvu	349.721	352.348	345.382	99,3	101,3
Ostale poslovne prihode	8.491	2.418	3.875	351,2	219,1
<b>Ukupno</b>	<b>530.045</b>	<b>523.579</b>	<b>514.699</b>	<b>101,2</b>	<b>103,0</b>

Prihodi od prodaje u zemlji i inozemstvu odnose se na prihode iz temeljnih djelatnosti Društva uključivo i zaračunate naknade za korištenje raznih usluga u luci Omišalj i na drugim lokacijama Društva.

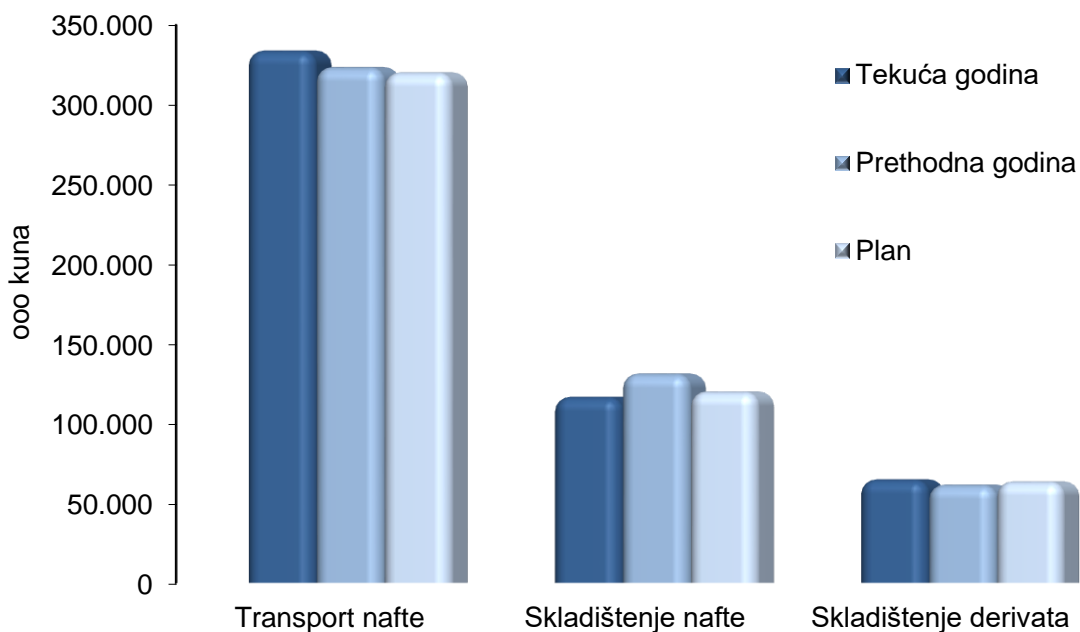
Prihodi od prodaje u zemlji, koji čine 32,4% poslovnih prihoda tekućeg obračunskog razdoblja, za 1,8% su veći od ostvarenja prethodne godine i za 3,9% od planiranih. Prihodi od prodaje u inozemstvu čine 66,0% poslovnih prihoda tekućeg obračunskog razdoblja te su na razini ostvarenja prethodne godine, a u odnosu na plan bilježi se povećanje za 1,3%.

Ostali poslovni prihodi najvećim dijelom uključuju prihod od otpisanih potraživanja i pripadajućih potraživanja za sudske troškove (7,1 mil. kuna).



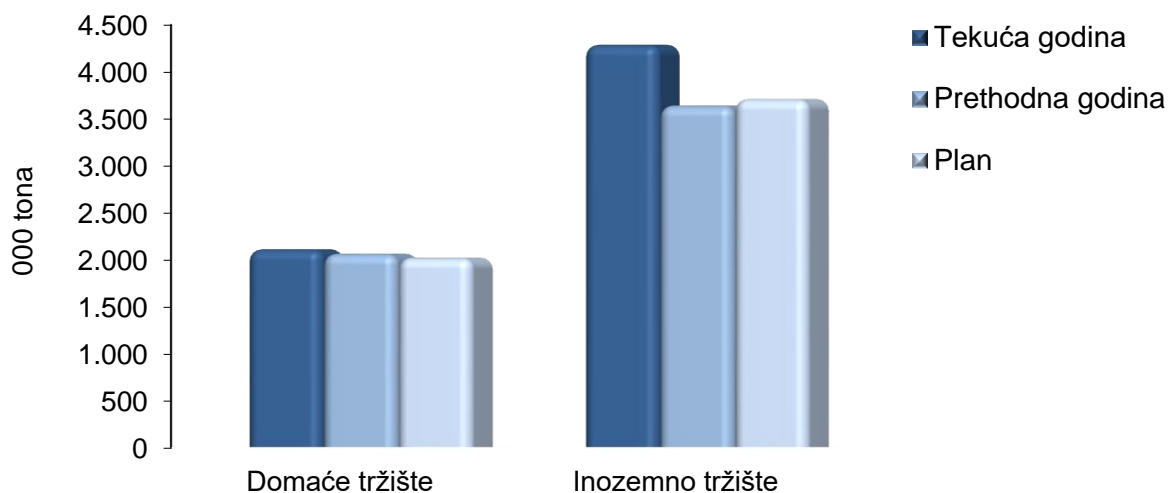
**Prihodi od temeljne djelatnosti po segmentima**

<i>u tisućama kuna</i>	<b>Ostvarenje I-IX 2018</b>	<b>Ostvarenje I-IX 2017</b>	<b>Plan I-IX 2018</b>	<b>Indeks 2018/2017</b>	<b>Indeks 2018/Plan</b>
1	2	3	4	5 (2/3)	6 (2/4)
<b>1. Transport nafte</b>	<b>334.087</b>	<b>323.788</b>	<b>320.544</b>	<b>103,2</b>	<b>104,2</b>
<b>2. Skladištenje nafte</b>	<b>118.026</b>	<b>132.564</b>	<b>121.390</b>	<b>89,0</b>	<b>97,2</b>
<b>3. Skladištenje derivata</b>	<b>66.252</b>	<b>62.929</b>	<b>64.985</b>	<b>105,3</b>	<b>102,0</b>
<b>Ukupno</b>	<b>518.365</b>	<b>519.281</b>	<b>506.919</b>	<b>99,8</b>	<b>102,3</b>



**Transport nafte u tonama**

u tisućama tona	Ostvarenje I-IX 2018	Ostvarenje I-IX 2017	Plan I-IX 2018	Indeks 2018/2017	Indeks 2018/Plan
1	2	3	4	5 (2/3)	6 (2/4)
Domaće tržište	2.114	2.067	2.025	102,3	104,4
Inozemno tržište	4.289	3.642	3.713	117,8	115,5
<b>Ukupno</b>	<b>6.403</b>	<b>5.709</b>	<b>5.738</b>	<b>112,2</b>	<b>111,6</b>



Prihodi od temeljne djelatnosti Društva na razini su ostvarenja prethodne godine, a u odnosu na planirane prihode veći su za 2,3%.

Prihodi od transporta nafte, u iznosu od 334,1 mil. kuna, čine 64,5% prihoda od temeljne djelatnosti Društva. Prihodi od transporta nafte veći su za 3,2% u odnosu na isto razdoblje prethodne godine i za 4,2% u odnosu na plan.

Ostvareni prihodi od skladištenja nafte, u iznosu od 118,0 mil. kuna, čine 22,8% prihoda od temeljne djelatnosti. Prihodi od skladištenja nafte bilježe smanjenje od 11,0% u odnosu na prethodnu godinu i za 2,8% u odnosu na plan.

Prihodi od skladištenja derivata, u iznosu od 66,3 mil. kuna, čine 12,8% prihoda od temeljne djelatnosti. Prihodi od skladištenja derivata veći su za 5,3% u odnosu na isto razdoblje prethodne godine i za 2,0% u odnosu na planirane.

Ukupni prihodi od skladištenja nafte i naftnih derivata, u iznosu od 184,3 mil. kuna u tekućoj godini, čine 35,5% prihoda od temeljne djelatnosti Društva.

### **Poslovni rashodi**

Poslovni rashodi Društva, iskazani u iznosu od 258,1 mil. kuna, manji su za 9,7% u odnosu na prethodnu godinu i za 20,8% u odnosu na planirane troškove.

### **Materijalni troškovi**

Materijalni troškovi Društva, u iznosu od 81,1 mil. kuna, u poslovnim rashodima tekućeg razdoblja sudjeluju s 31,4%. Većim se dijelom odnose na troškove održavanja, pogonske električne energije i proizvodnih usluga. Ovi troškovi veći su za 11,1% u odnosu na iskazane u prethodnoj godini zbog većeg troška pogonske električne energije i proizvodnih usluga, a što je vezano za veći obujam transporta u tekućoj godini u usporedbi s istim razdobljem prethodne godine. Od planiranih vrijednosti materijalni troškovi su manji za 12,6% najvećim dijelom zbog odstupanja u dinamici izvođenja radova održavanja.

### **Troškovi osoblja**

Iskazani troškovi osoblja Društva u iznosu od 57,4 mil. kuna veći su za 4,0% od iskazanih u prethodnoj godini, a u odnosu na plan manji su za 3,1%.

### **Troškovi amortizacije**

U strukturi poslovnih rashoda tekućeg razdoblja, troškovi amortizacije u iznosu od 100,4 mil. kuna čine 38,9% poslovnih rashoda, odnosno 18,9% poslovnih prihoda.

Troškovi amortizacije utvrđeni su primjenom, računovodstvenom politikom, utvrđenih stopa amortizacije i linearne metode obračuna po pojedinačnim sredstvima.

Iskazani troškovi amortizacije manji su u odnosu na prethodnu godinu za 27,0% jer je tijekom trećeg kvartala 2017. godine dio dugotrajne materijalne imovine koji se odnosio na cjevovodni sustav u cijelosti amortiziran.

### **Ostali troškovi poslovanja**

Ostali troškovi poslovanja u promatranom razdoblju iznose 18,7 mil. kuna i odnose se na koncesijske, komunalne i vodne naknade, troškove osiguranja te ostale troškove poslovanja. Manji su za 4,1% od ostvarenja prethodne godine te za 2,8% od planiranih vrijednosti.

### **Ostali poslovni rashodi**

Ostali poslovni rashodi Društva u iznosu od 0,5 mil. kuna odnose se većim dijelom na naknadno utvrđene rashode iz prethodnih razdoblja.

**Financijski pokazatelji Društva**

POKAZATELJ		Tekuća godina	Prethodna godina
Koeficijent zaduženosti	$\frac{\text{Ukupne obveze}}{\text{Ukupna imovina}} =$	0,05	0,06
Koeficijent ekonomičnosti	$\frac{\text{Prihodi od prodaje}}{\text{Poslovni rashodi}} =$	2,02	1,82
Neto profitna marža	$\frac{\text{Dobit}}{\text{Ukupni prihod}} =$	42,43%	36,52%
Povrat na kapital	$\frac{\text{Dobit}}{\text{Kapital}} =$	7,41%	6,82%
Stopa EBITDA	$\frac{\text{EBITDA}}{\text{Poslovni prihod}} =$	71,42%	72,25%

Navedeni pokazatelji iskazuju iznadprosječne vrijednosti u usporedbi kako s teoretski poželjnim vrijednostima tako i s onima ostvarenim u hrvatskom gospodarstvu. Napominjemo, sve obveze Društvo podmiruje sukladno rokovima dospijeca.

**II.3. Ulaganja u dugotrajnu materijalnu i nematerijalnu imovinu**

Na dan 30. rujna 2018. godine vrijednost fakturiranih ulaganja u dugotrajnu materijalnu i nematerijalnu imovinu iznosila je 356,3 mil. kuna. Ukupno ugovoreni a neizvršeni radovi i usluge do 30. rujna 2018. godine iznose 300,0 mil. kuna.

U nastavku se prikazuje vrijednost izvršenih i fakturiranih ulaganja tekuće poslovne godine po glavnim grupama.

<i>Naziv investicije</i>	<i>u tisućama kuna</i>	<b>Realizirano (fakturirano) do 30.9.2018.</b>
ULAGANJA U SPREMNIČKI PROSTOR, Terminal Omišalj		210.275
ULAGANJA U CJEVOVODE		33.433
ULAGANJA U ELEKTROENERGETSKI SUSTAV		20.216
ULAGANJA U SUSTAV TEHNIČKE ZAŠTITE		18.751
MODERNIZACIJA SUSTAVA VATRODOJAVE I VATROZAŠTITE		15.895
ULAGANJA U ZGRADE I OSTALU INFRASTRUKTURU		15.537
DOGRADNJA INFRASTRUKTURE - PROŠIRENJE GL. PUMPAONICE		13.743
POSLOVNA INFORMATIKA I PROGRAMSKA RJEŠENJA		12.878
ULAGANJE U MJERNE STANICE, LABORATORIJ I PUMPNE AGREGATE		4.563
OSTALA INVESTICIJSKA ULAGANJA (osnovna sredstva, investicijski materijal i dr.)		10.997
<b>INVESTICIJSKA ULAGANJA SVEUKUPNO</b>		<b>356.288</b>

*Napomena: Iskazana ulaganja ne uključuju dane i obračunate predujmove za dugotrajnu materijalnu imovinu.*

*Iskazana ulaganja u tekućem razdoblju najvećim se dijelom odnose na ulaganja u izgradnju spremničkog prostora na Terminalu Omišalj (210,3 mil. kuna).*

*Nastavljena su kontinuirana ulaganja u cjevovode (33,4 mil. kuna), najvećim dijelom u ispitivanje i sanaciju magistralnih cjevovoda. U tekućoj godini nastavljena je modernizacija elektroenergetskog sustava (20,2 mil. kuna), sustava tehničke zaštite (18,8 mil. kuna) te sustava vatrodojave i vatrozaštite (15,9 mil. kuna).*

*Također, nastavljaju se ulaganja u zgrade i ostalu infrastrukturu (15,5 mil. kuna) te rekonstrukciju i proširenje glavne pumpaonice s filterskom i mjernom stanicom (13,7 mil. kuna).*

*Ostale investicije odnosile su se na ulaganja u poslovnu informatiku i programska rješenja (12,9 mil. kuna), ulaganju u mjerne sustave, laboratorij i pumpne agregate (4,6 mil. kuna) te na ostala investicijska ulaganja (11,0 mil. kuna).*

#### **II.4. Poslovni odnosi s povezanim stranama**

*Povezane strane čine ovisna društva i ostala povezana društva.*

*Ovisna društva JANAF-a d.d. su JANAF – upravljanje projektima d.o.o., Zagreb i JANAF Terminal Brod d.o.o. Brod, Bosna i Hercegovina u kojima je JANAF d.d. 100%-tni vlasnik.*

*Ostala povezana društva odnose se na subjekte obuhvaćene Odlukom o utvrđivanju popisa trgovačkih društava i drugih pravnih osoba od strateškog i posebnog interesa za Republiku Hrvatsku.*

*U ostala povezana društva uključeni su:*

*Auto cesta Rijeka – Zagreb d.d.*

*Croatia Airlines d.d., Zagreb*

*HEP d.d.*

*Hrvatske autoceste d.o.o.*

*Hrvatske ceste d.o.o.*

*Hrvatska pošta d.d.*

*Hrvatska poštanska banka d.d.*

*Hrvatske vode*

*HŽ Cargo d.o.o., Zagreb*

*HŽ Infrastruktura d.o.o.*

*HŽ Putnički prijevoz d.o.o.*

*Hrvatske šume d.o.o.*

*INA - Industrija nafte d.d.*

*Narodne novine d.d.*

*Odašiljači i veze d.o.o.*

*S društvom JANAF – upravljanje projektima d.o.o., Društvo ima sklopljen ugovor o pružanju usluga nadzora nad određenim investicijskim projektima.*

*Društvo JANAF Terminal Brod d.o.o. obavlja za JANAF d.d. poslove kontrole, pregleda i nadzora infrastrukture Terminala kao i naftovoda od hrvatske granice do rafinerije u BiH.*

*Poslovne transakcije ovisnih društava u promatranom razdoblju materijalno su neznčajne, a odnose se uglavnom na međukompanijske transakcije što znači da je utjecaj na uspješnost poslovanja JANAF grupe neznan.*



### Transakcije s povezanim stranama

U tekućem obračunskom razdoblju primljene i zaračunate usluge iznosile su:

u tisućama kuna	Prihodi Društva od prodaje usluga i ostalo		Troškovi nabave Društva	
	Tekuća godina	Prethodna godina	Tekuća godina	Prethodna godina
JANAF – upravljanje projektima d.o.o.	43	42	4.522	4.910
JANAF Terminal Brod d.o.o.	4	22	590	636
<b>Ukupno ovisna društva</b>	<b>47</b>	<b>64</b>	<b>5.112</b>	<b>5.546</b>
Ostala povezana društva	46.675	40.423	28.968	21.901
<b>Sveukupno povezane strane</b>	<b>46.722</b>	<b>40.487</b>	<b>34.080</b>	<b>27.447</b>

Na datum 30. rujna, stanje potraživanja i obveza u transakcijama s povezanim stranama bilo je sljedeće:

u tisućama kuna	Potraživanja Društva od povezanih strana		Obveze Društva prema povezanim stranama	
	30. rujna	1. siječnja	30. rujna	1. siječnja
JANAF – upravljanje projektima d.o.o.	5	5	472	442
JANAF Terminal Brod d.o.o.	-	4	204	71
<b>Ukupno ovisna društva</b>	<b>5</b>	<b>9</b>	<b>676</b>	<b>513</b>
Ostala povezana društva	7.329	13.501	4.305	3.176
<b>Sveukupno povezane strane</b>	<b>7.334</b>	<b>13.510</b>	<b>4.981</b>	<b>3.689</b>

Iskazana potraživanja od ostalih povezanih društava odnose se na potraživanja od kupca INA d.d., a obveze se odnose na ostala društva navedena u Odluci o utvrđivanju popisa trgovačkih društava i drugih pravnih osoba od strateškog i posebnog interesa za Republiku Hrvatsku.

U kolovozu 2018. godini donesena je Odluka o pravnim osobama od posebnog interesa za Republiku Hrvatsku kojom je prestala važiti Odluka o utvrđivanju popisa trgovačkih društava i drugih pravnih osoba od strateškog i posebnog interesa za RH. Temeljem nove odluke dio Društava uklonjeno je s popisa Društava o kojima se izvještavalo u 2017. godini među kojima su Hrvatska agencija za obvezne zalihe nafte i naftnih derivata (pripojena Agenciji za ugljikovodike) te Đuro Đaković Holding d.d. Iskazani podaci usklađeni su s novom Odlukom, zbog čega se prethodno objavljeni podaci razlikuju u odnosu na ovaj Izvještaj.

Sve isporuke usluga i dobara obračunate su po tržišnim uvjetima.

## **II.5. Značajni poslovni događaji u tekućem obračunskom razdoblju**

- *U siječnju 2018. godine sklopljeni su Ugovori o transportu nafte za 2018. godinu sa NIS – Naftnom industrijom Srbije i OPTIMA GRUPA d.o.o.. Također, potpisan je i dvogodišnji Ugovor o transportu i skladištenju nafte s MOL Grup-om za 2018. i 2019. godinu.*
- *Na 5. sjednici Nadzornog odbora koja je održana 29. ožujka 2018. godine prihvaćeni su konsolidirani i nekonsolidirani financijski izvještaji za 2017. godinu kao i Odluka o raspodjeli dobiti i prijedlog Odluke o raspodjeli ostatka dobiti za raspodjelu za Glavnu skupštinu te je dana suglasnost na odgovore sadržane u obrascu Upitnika o poštivanju Kodeksa korporativnog upravljanja Zagrebačke burze. Upitnik je prihvaćen u predloženom obliku i sadržaju.*
- *Na 5. sjednici Nadzornog odbora koja je održana 29. ožujka 2018. godine prihvaćena je Izmjena i dopuna Plana investicija za 2018. godinu kojom se odobravaju dodatna ulaganja u dogradnju spremničkog prostora na Terminalu Omišalj te projektiranje proširenja spremničkog prostora na ostalim terminalima JANAF-a sukladno tržišnoj potražnji, te u održavanje i sanacije magistralnih cjevovoda, u modernizaciju sigurnosti informacijskog sustava i ulaganja u elektroenergetski sustav i sustav daljinskog upravljanja.*
- *Na redovnoj Glavnoj skupštini Društva održanoj 29. kolovoza 2018. godine donijeta je Odluka o raspodjeli ostatka dobiti za raspodjelu kojom je ostatak dobiti za raspodjelu, tj., iznos od 138,1 mil. kuna, raspoređen u zadržanu dobit, a sve zbog potrebe osiguranja vlastitih novčanih sredstava za ulaganje u dugotrajnu materijalnu imovinu Društva. Neto dobit za poslovnu 2017. godinu iznosila je 290,7 mil. kuna.*

## **II.6. Značajni poslovni događaji nakon protoka obračunskog razdoblja**

- *Nije bilo značajnih poslovnih događaja nakon protoka obračunskog razdoblja.*

## II.7. Procjena neizvjesnosti i rizika do završetka poslovne godine

### Valutni rizik

Društvo i Grupa su uglavnom izloženi promjenama tečaja EUR i USD jer je značajan dio potraživanja od kupaca i prihoda, zatim novčanih sredstava i obveza nominiran u navedenim valutama. Ostala imovina i obveze najvećim dijelom su nominirane u kunama. Upravljanje ovim rizikom provodi se sukladno usvojenoj internoj Politici kojom se definira upravljanje financijskim rizicima.

### Kreditni i kamatni rizik

Društvo nije izloženo značajnijem kreditnom i kamatnom riziku.

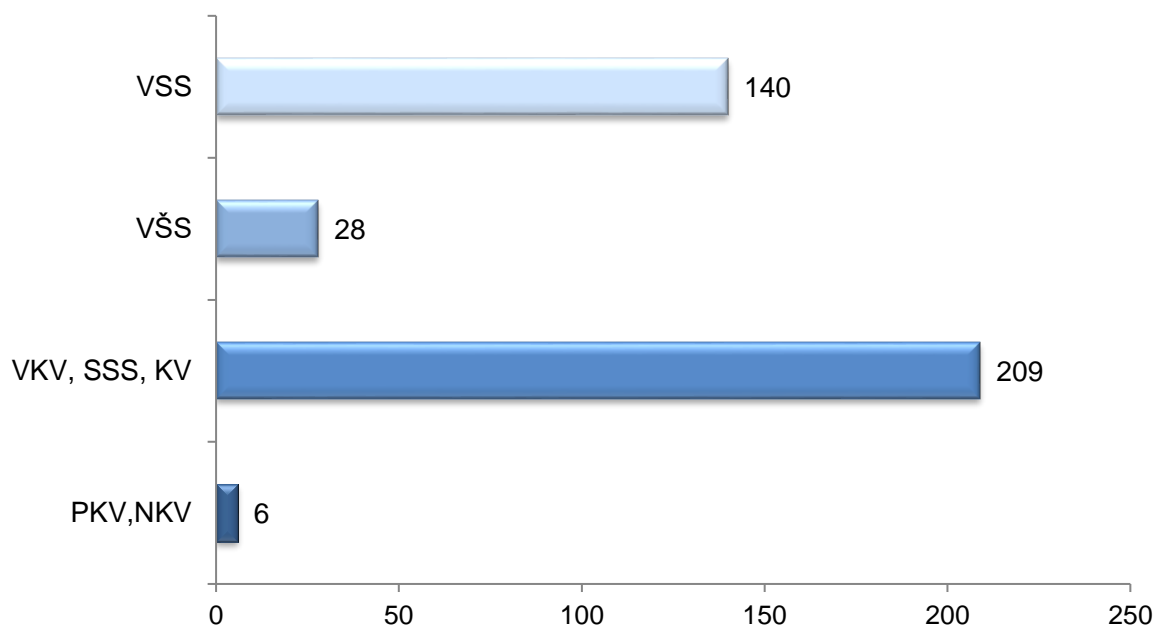
### Sudski sporovi

Za sudske sporove koji su u tijeku, a vode se protiv Društva, učinjene su u prethodnim razdobljima potrebne rezervacije troškova u ukupnom iznosu od 16,3 milijuna kuna.

## II.8. Zapošljavanje

U promatranom razdoblju zaposleno je 7 novih radnika, a u isto vrijeme Društvo je napustilo 6 radnika. Na dan 30. rujna 2018. godine u Društvu su bila zaposlena 383 radnika. (31.12.2017.: 382)

### Kvalifikacijska struktura



**JADRANSKI NAFTOVOD, dioničko društvo**  
**Zagreb, Miramarska cesta 24**

Temeljem odredbi iz članka 468. stavak 2. točka 3. Zakona o tržištu kapitala, Uprava dioničkog društva, Jadranski naftovod daje


**Izjavu osoba odgovornih za sastavljanje financijskog izvještaja**

- I. Sastavljeni su i javno se objavljuju konsolidirani i nekonsolidirani financijski izvještaji za JANAF Grupu i JANAF d.d.
- II. Prema našem najboljem saznanju financijski izvještaji JANAF Grupe i JANAF-a d.d., za razdoblje od 1. siječnja do 30. rujna 2018. godine, sastavljeni uz primjenu odgovarajućih standarda financijskog izvještavanja, daju istinit i objektivan prikaz imovine i obveza, financijskog položaja te dobiti ili gubitka Društva i društava uključenih u konsolidaciju.
- III. Međuizvještaj rukovodstva za razdoblje od 1. siječnja do 30. rujna 2018. godine sadrži objektivan prikaz razvoja i rezultata poslovanja i položaja Društva i društava uključenih u konsolidaciju, uz opis najznačajnijih rizika i neizvjesnosti kojima je Društvo izloženo.

Upravu Društva čine:

Predsjednik Uprave

dr.sc. Dragan Kovačević



Članovi Uprave

Jakša Marasović

Bruno Šarić

U Zagrebu, 29. listopada 2018. godine