



JADRANSKI NAFTOVOD, dioničko društvo
Zagreb, Miramarska cesta 24

FINANCIJSKI IZVJEŠTAJI

za razdoblje od 1. siječnja do 30. lipnja 2018.



Zagreb, srpanj 2018. godine



MAMFORCE



JADRANSKI NAFTOVOD, dioničko društvo

Zagreb, Miramarska cesta 24

Odluka: 325 / 2018

Prihvaćeno od Uprave, dana 26. srpnja 2018. godine

Izveštaji ne podliježu reviziji niti uvidu u poslovanje od strane eksternog revizora.

Izveštaji nisu razmatrani od strane Revizijskog i Nadzornog odbora.

Izveštaji će biti, sukladno odredbama Zakona o tržištu kapitala, javno objavljeni 27. srpnja 2018. godine.

Izradile:

Marina Briški-Vuljak
Marina Briški-Vuljak

Lucijana Strnad
Strnad

Pregledao:

Miran Kudrić
Miran Kudrić

Predsjednik Uprave

dr.sc. Dragan Kovačević
Dragan Kovačević

I.	Financijski izvještaji (konsolidirani i nekonsolidirani).....	1
I.1.	Bilanca JANAF GRUPA (konsolidirana).....	2
Bilanca JANAF D.D.....	4	
I.2.	Račun dobiti i gubitka JANAF GRUPA (konsolidirani).....	6
Račun dobiti i gubitka JANAF D.D.....	7	
I.3.	Izveštaj o novčanom tijeku JANAF GRUPA (konsolidirani).....	8
Izveštaj o novčanom tijeku JANAF D.D.....	9	
I.4.	Izveštaj o promjenama kapitala JANAF GRUPA (konsolidirani).....	10
Izveštaj o promjenama kapitala JANAF D.D.....	11	
I.5.	Bilješke uz financijske izvještaje	12
I.5.1.	Bilješke uz bilancu.....	12
I.5.2.	Bilješke uz izvještaj o novčanom tijeku.....	14
II.	Međuzvještaj posloводства.....	15
II.1.	Sažetak poslovnih rezultata.....	16
II.2.	Izveštaj o uspješnosti poslovanja.....	17
II.3.	Ulaganja u dugotrajnu materijalnu i nematerijalnu imovinu	21
II.4.	Poslovni odnosi s povezanim stranama.....	23
II.5.	Značajni poslovni događaji u tekućem obračunskom razdoblju.....	25
II.6.	Značajni poslovni događaji nakon proteka obračunskog razdoblja.....	25
II.7.	Procjena neizvjesnosti i rizika do završetka poslovne godine.....	26
II.8.	Zapošljavanje	26
III.	Izjava osoba odgovornih za sastavljanje izvještaja	

I. Polugodišnji financijski izvještaji za razdoblje od 1. siječnja do 30. lipnja 2018. godine

Prezentirani financijski izvještaji sastavljeni su temeljem odredbi iz Zakona o računovodstvu (Narodne novine broj 78/15, 134/15, 120/16), Zakona o trgovačkim društvima (Narodne novine broj 111/93, 34/99, 121/99, 52/00, 118/03, 107/07, 146/08, 137/09, 125/11, 152/11, 111/12, 68/13, 110/15), Zakona o tržištu kapitala (Narodne novine broj 88/08, 146/08, 74/09, 54/13, 159/13, 18/15, 110/15, 123/16) i Pravila Zagrebačke burze, u formi i strukturi propisanoj Pravilnikom o obliku i sadržaju financijskih izvještaja Izdavatelja za razdoblja tijekom godine, koju je donijela Hrvatska agencija za nadzor financijskih usluga, 26. travnja 2011. godine (Narodne novine broj 47/11).

Načela priznavanja i vrednovanja poslovnih transakcija u skladu su s temeljnim odredbama Međunarodnih standarda financijskog izvještavanja i Računovodstvenom politikom Društva, koja se primjenjuje i na sastavljanje godišnjih financijskih izvještaja. Odstupanje od Računovodstvene politike učinjeno je kod priznavanja nerealiziranih tečajnih razlika, koje su u izvještajima za ispod godišnja razdoblja priznate u odgođene prihode i odgođene rashode. Privremena promjena računovodstvene politike za obračunska razdoblja tijekom godine temelji se na neizvjesnosti kretanja tečaja inozemnih valuta. Na dan 30. lipnja nerealizirane neto tečajne razlike su pozitivne i iznose 3,0 mil. kuna.

Računovodstvene politike prezentirane su uz godišnje financijske izvještaje.

U Bilješkama se prikazuju samo materijalno značajne promjene u odnosu na stanje na kraju prethodne poslovne godine, odnosno informacije koje su bitne za razumijevanje prezentiranih izvještaja.

Društvo sastavlja konsolidirane financijske izvještaje za Grupnu koju čine JANAF d.d. i ovisna društva: JANAF - upravljanje projektima d.o.o., Zagreb, Republika Hrvatska i JANAF Terminal Brod d.o.o., Brod, Bosna i Hercegovina.

BILANCA			
stanje na dan 30.06.2018.			
Obveznik: JANAF GRUPA			
Naziv pozicije	AOP oznaka	Prethodno razdoblje	Tekuće razdoblje
1	2	3	4
A) POTRAŽIVANJA ZA UPISANI A NEUPLAĆENI KAPITAL	001		
B) DUGOTRAJNA IMOVINA (003+010+020+029+033)	002	3.349.494.263	3.520.780.563
I. NEMATERIJALNA IMOVINA (004 do 009)	003	126.474.099	122.632.772
1. Izdaci za razvoj	004		
2. Koncesije, patenti, licencije, robne i uslužne marke, softver i ostala prava	005	114.724.709	110.056.283
3. Goodwill	006		
4. Predujmovi za nabavu nematerijalne imovine	007		
5. Nematerijalna imovina u pripremi	008	11.749.390	12.576.489
6. Ostala nematerijalna imovina	009		
II. MATERIJALNA IMOVINA (011 do 019)	010	3.222.253.139	3.397.389.950
1. Zemljište	011	384.953.189	384.953.189
2. Građevinski objekti	012	1.401.575.843	1.370.009.198
3. Postrojenja i oprema	013	530.686.279	544.054.927
4. Alati, pogonski inventar i transportna imovina	014	23.787.607	23.826.450
5. Biološka imovina	015		
6. Predujmovi za materijalnu imovinu	016	12.629.571	12.417.346
7. Materijalna imovina u pripremi	017	631.755.395	825.263.585
8. Ostala materijalna imovina	018	236.865.255	236.865.255
9. Ulaganje u nekretnine	019		
III. DUGOTRAJNA FINANCIJSKA IMOVINA (021 do 028)	020	0	0
1. Udjeli (dionice) kod povezanih poduzetnika	021		
2. Dani zajmovi povezanim poduzetnicima	022		
3. Sudjelujući interesi (udjeli)	023		
4. Zajmovi dani poduzetnicima u kojima postoje sudjelujući interesi	024		
5. Ulaganja u vrijednosne papire	025		
6. Dani zajmovi, depoziti i slično	026		
7. Ostala dugotrajna financijska imovina	027		
8. Ulaganja koja se obračunavaju metodom udjela	028		
IV. POTRAŽIVANJA (030 do 032)	029	44.052	34.867
1. Potraživanja od povezanih poduzetnika	030		
2. Potraživanja po osnovi prodaje na kredit	031	44.052	34.867
3. Ostala potraživanja	032		
V. ODGOĐENA POREZNA IMOVINA	033	722.973	722.974
C) KRATKOTRAJNA IMOVINA (035+043+050+058)	034	755.502.456	705.938.562
I. ZALIHE (036 do 042)	035	17.808.158	19.898.243
1. Sirovine i materijal	036	17.808.158	19.898.243
2. Proizvodnja u tijeku	037		
3. Gotovi proizvodi	038		
4. Trgovačka roba	039		
5. Predujmovi za zalihe	040		
6. Dugotrajna imovina namijenjena prodaji	041		
7. Biološka imovina	042		
II. POTRAŽIVANJA (044 do 049)	043	63.653.579	84.063.071
1. Potraživanja od povezanih poduzetnika	044		
2. Potraživanja od kupaca	045	61.064.701	79.491.137
3. Potraživanja od sudjelujućih poduzetnika	046		
4. Potraživanja od zaposlenika i članova poduzetnika	047	14.595	7.254
5. Potraživanja od države i drugih institucija	048	272.434	266.037
6. Ostala potraživanja	049	2.301.849	4.298.643
III. KRATKOTRAJNA FINANCIJSKA IMOVINA (051 do 057)	050	100.001.625	105.686.065
1. Udjeli (dionice) kod povezanih poduzetnika	051		
2. Dani zajmovi povezanim poduzetnicima	052		
3. Sudjelujući interesi (udjeli)	053		
4. Zajmovi dani poduzetnicima u kojima postoje sudjelujući interesi	054		
5. Ulaganja u vrijednosne papire	055		
6. Dani zajmovi, depoziti i slično	056	100.001.625	105.686.065
7. Ostala financijska imovina	057		
IV. NOVAC U BANCII I BLAGAJNI	058	574.039.094	496.291.183
D) PLAĆENI TROŠKOVI BUDUĆEG RAZDOBLJA I OBRAČUNATI PRIHODI	059	1.943.316	17.253.384
E) UKUPNO AKTIVA (001+002+034+059)	060	4.106.940.035	4.243.972.509
F) IZVANBILANČNI ZAPISI	061	3.441.782.209	3.398.400.327

PASIVA			
A) KAPITAL I REZERVE (063+064+065+071+072+075+078)	062	3.874.169.884	4.019.743.009
I. TEMELJNI (UPISANI) KAPITAL	063	2.952.437.940	2.952.437.940
II. KAPITALNE REZERVE	064	53.585	53.585
III. REZERVE IZ DOBITI (066+067-068+069+070)	065	304.639.298	304.635.482
1. Zakonske rezerve	066	67.479.591	67.479.591
2. Rezerve za vlastite dionice	067		
3. Vlastite dionice i udjeli (odbitna stavka)	068		
4. Statutarne rezerve	069		
5. Ostale rezerve	070	237.159.707	237.155.891
IV. REVALORIZACIJSKE REZERVE	071		
V. ZADRŽANA DOBIT ILI PRENESENI GUBITAK (073-074)	072	325.767.324	617.010.158
1. Zadržana dobit	073	325.767.324	617.010.158
2. Preneseni gubitak	074		
VI. DOBIT ILI GUBITAK POSLOVNE GODINE (076-077)	075	291.271.737	145.605.844
1. Dobit poslovne godine	076	291.271.737	145.605.844
2. Gubitak poslovne godine	077		
VII. MANJINSKI INTERES	078		
B) REZERVIRANJA (080 do 082)	079	27.806.754	25.306.754
1. Rezerviranja za mirovine, otpremnine i slične obveze	080	8.897.360	8.897.360
2. Rezerviranja za porezne obveze	081		
3. Druga rezerviranja	082	18.909.394	16.409.394
C) DUGOROČNE OBVEZE (084 do 092)	083	80.098.150	80.952.107
1. Obveze prema povezanim poduzetnicima	084		
2. Obveze za zajmove, depozite i slično	085		
3. Obveze prema bankama i drugim financijskim institucijama	086		
4. Obveze za predujmove	087		
5. Obveze prema dobavljačima	088		
6. Obveze po vrijednosnim papirima	089		
7. Obveze prema poduzetnicima u kojima postoje sudjelujući interesi	090		
8. Ostale dugoročne obveze	091	80.098.150	80.952.107
9. Odgođena porezna obveza	092		
D) KRATKOROČNE OBVEZE (094 do 105)	093	120.731.686	112.043.634
1. Obveze prema povezanim poduzetnicima	094		
2. Obveze za zajmove, depozite i slično	095		
3. Obveze prema bankama i drugim financijskim institucijama	096		
4. Obveze za predujmove	097	500	1.551
5. Obveze prema dobavljačima	098	100.335.015	96.176.766
6. Obveze po vrijednosnim papirima	099		
7. Obveze prema poduzetnicima u kojima postoje sudjelujući interesi	100		
8. Obveze prema zaposlenicima	101	3.937.205	3.961.759
9. Obveze za poreze, doprinose i slična davanja	102	15.631.571	11.137.109
10. Obveze s osnove udjela u rezultatu	103	20.095	17.572
11. Obveze po osnovi dugotrajne imovine namijenjene prodaji	104		
12. Ostale kratkoročne obveze	105	807.300	748.877
E) ODGOĐENO PLAĆANJE TROŠKOVA I PRIHOD BUDUĆEGA RAZDOBLJA	106	4.133.561	5.927.005
F) UKUPNO – PASIVA (062+079+083+093+106)	107	4.106.940.035	4.243.972.509
G) IZVANBILANČNI ZAPISI	108	3.441.782.209	3.398.400.327
DODATAK BILANCI (popunjava poduzetnik koji sastavlja konsolidirani financijski izvještaj)			
A) KAPITAL I REZERVE			
1. Pripisano imateljima kapitala matice	109	3.874.169.884	4.019.743.009
2. Pripisano manjinskom interesu	110		
Napomena 1.: Dodatak bilanci popunjavaju poduzetnici koji sastavljaju konsolidirane financijske izvještaje.			

BILANCA			
stanje na dan 30.06.2018.			
Obveznik: JADRANSKI NAFTOVOD DD			
Naziv pozicije	AOP oznaka	Prethodno razdoblje	Tekuće razdoblje
1	2	3	4
A) POTRAŽIVANJA ZA UPISANI A NEUPLAĆENI KAPITAL	001		
B) DUGOTRAJNA IMOVINA (003+010+020+029+033)	002	3.352.156.666	3.523.433.527
I. NEMATERIJALNA IMOVINA (004 do 009)	003	126.474.099	122.632.772
1. Izdaci za razvoj	004		
2. Koncesije, patenti, licencije, robne i uslužne marke, softver i ostala prava	005	114.724.709	110.056.283
3. Goodwill	006		
4. Predujmovi za nabavu nematerijalne imovine	007		
5. Nematerijalna imovina u pripremi	008	11.749.390	12.576.489
6. Ostala nematerijalna imovina	009		
II. MATERIJALNA IMOVINA (011 do 019)	010	3.224.767.709	3.399.886.699
1. Zemljište	011	384.953.189	384.953.189
2. Građevinski objekti	012	1.401.575.843	1.370.009.198
3. Postrojenja i oprema	013	530.682.992	544.052.097
4. Alati, pogonski inventar i transportna imovina	014	23.787.607	23.826.450
5. Biološka imovina	015		
6. Predujmovi za materijalnu imovinu	016	12.629.571	12.417.346
7. Materijalna imovina u pripremi	017	634.273.252	827.763.164
8. Ostala materijalna imovina	018	236.865.255	236.865.255
9. Ulaganje u nekretnine	019		
III. DUGOTRAJNA FINANIJSKA IMOVINA (021 do 028)	020	147.833	156.215
1. Udjeli (dionice) kod povezanih poduzetnika	021	147.833	156.215
2. Dani zajmovi povezanim poduzetnicima	022		
3. Sudjelujući interesi (udjeli)	023		
4. Zajmovi dani poduzetnicima u kojima postoje sudjelujući interesi	024		
5. Ulaganja u vrijednosne papire	025		
6. Dani zajmovi, depoziti i slično	026		
7. Ostala dugotrajna financijska imovina	027		
8. Ulaganja koja se obračunavaju metodom udjela	028		
IV. POTRAŽIVANJA (030 do 032)	029	44.052	34.867
1. Potraživanja od povezanih poduzetnika	030		
2. Potraživanja po osnovi prodaje na kredit	031	44.052	34.867
3. Ostala potraživanja	032		
V. ODGOĐENA POREZNA IMOVINA	033	722.973	722.974
C) KRATKOTRAJNA IMOVINA (035+043+050+058)	034	753.068.587	703.267.795
I. ZALIHE (036 do 042)	035	17.808.158	19.898.243
1. Sirovine i materijal	036	17.808.158	19.898.243
2. Proizvodnja u tijeku	037		
3. Gotovi proizvodi	038		
4. Trgovačka roba	039		
5. Predujmovi za zalihe	040		
6. Dugotrajna imovina namijenjena prodaji	041		
7. Biološka imovina	042		
II. POTRAŽIVANJA (044 do 049)	043	63.392.399	83.823.230
1. Potraživanja od povezanih poduzetnika	044	9.072	4.660
2. Potraživanja od kupaca	045	61.064.701	79.491.137
3. Potraživanja od sudjelujućih poduzetnika	046		
4. Potraživanja od zaposlenika i članova poduzetnika	047	14.595	7.254
5. Potraživanja od države i drugih institucija	048	7.411	
6. Ostala potraživanja	049	2.296.620	4.320.179
III. KRATKOTRAJNA FINANIJSKA IMOVINA (051 do 057)	050	100.338.114	105.684.653
1. Udjeli (dionice) kod povezanih poduzetnika	051		
2. Dani zajmovi povezanim poduzetnicima	052	338.114	
3. Sudjelujući interesi (udjeli)	053		
4. Zajmovi dani poduzetnicima u kojima postoje sudjelujući interesi	054		
5. Ulaganja u vrijednosne papire	055		
6. Dani zajmovi, depoziti i slično	056	100.000.000	105.684.653
7. Ostala financijska imovina	057		
IV. NOVAC U BANCII I BLAGAJNI	058	571.529.916	493.861.669
D) PLAĆENI TROŠKOVI BUDUĆEG RAZDOBLJA I OBRAČUNATI PRIHODI	059	1.938.962	17.248.421
E) UKUPNO AKTIVA (001+002+034+059)	060	4.107.164.215	4.243.949.743
F) IZVANBILANČNI ZAPISI	061	3.441.782.209	3.398.400.327

PASIVA			
A) KAPITAL I REZERVE (063+064+065+071+072+075+078)	062	3.874.278.567	4.019.724.611
I. TEMELJNI (UPISANI) KAPITAL	063	2.952.437.940	2.952.437.940
II. KAPITALNE REZERVE	064	53.585	53.585
III. REZERVE IZ DOBITI (066+067-068+069+070)	065	304.636.263	304.636.263
1. Zakonske rezerve	066	67.479.591	67.479.591
2. Rezerve za vlastite dionice	067		
3. Vlastite dionice i udjeli (odbitna stavka)	068		
4. Statutarne rezerve	069		
5. Ostale rezerve	070	237.156.672	237.156.672
IV. REVALORIZACIJSKE REZERVE	071		
V. ZADRŽANA DOBIT ILI PRENESENI GUBITAK (073-074)	072	326.411.157	617.150.779
1. Zadržana dobit	073	326.411.157	617.150.779
2. Preneseni gubitak	074		
VI. DOBIT ILI GUBITAK POSLOVNE GODINE (076-077)	075	290.739.622	145.446.044
1. Dobit poslovne godine	076	290.739.622	145.446.044
2. Gubitak poslovne godine	077		
VII. MANJINSKI INTERES	078		
B) REZERVIRANJA (080 do 082)	079	27.806.754	25.306.754
1. Rezerviranja za mirovine, otpremnine i slične obveze	080	8.897.360	8.897.360
2. Rezerviranja za porezne obveze	081		
3. Druga rezerviranja	082	18.909.394	16.409.394
C) DUGOROČNE OBVEZE (084 do 092)	083	80.098.150	80.952.107
1. Obveze prema povezanim poduzetnicima	084		
2. Obveze za zajmove, depozite i slično	085		
3. Obveze prema bankama i drugim financijskim institucijama	086		
4. Obveze za predujmove	087		
5. Obveze prema dobavljačima	088		
6. Obveze po vrijednosnim papirima	089		
7. Obveze prema poduzetnicima u kojima postoje sudjelujući interesi	090		
8. Ostale dugoročne obveze	091	80.098.150	80.952.107
9. Odgođena porezna obveza	092		
D) KRATKOROČNE OBVEZE (094 do 105)	093	120.847.183	112.039.266
1. Obveze prema povezanim poduzetnicima	094	513.815	443.810
2. Obveze za zajmove, depozite i slično	095		
3. Obveze prema bankama i drugim financijskim institucijama	096		
4. Obveze za predujmove	097	500	15.238
5. Obveze prema dobavljačima	098	100.102.542	95.925.763
6. Obveze po vrijednosnim papirima	099		
7. Obveze prema poduzetnicima u kojima postoje sudjelujući interesi	100		
8. Obveze prema zaposlenicima	101	3.852.499	3.872.963
9. Obveze za poreze, doprinose i slična davanja	102	15.550.690	11.038.731
10. Obveze s osnove udjela u rezultatu	103	20.095	17.572
11. Obveze po osnovi dugotrajne imovine namijenjene prodaji	104		
12. Ostale kratkoročne obveze	105	807.042	725.189
E) ODGOĐENO PLAĆANJE TROŠKOVA I PRIHOD BUDUĆEGA RAZDOBLJA	106	4.133.561	5.927.005
F) UKUPNO – PASIVA (062+079+083+093+106)	107	4.107.164.215	4.243.949.743
G) IZVANBILANČNI ZAPISI	108	3.441.782.209	3.398.400.327
DODATAK BILANCI (popunjavanje poduzetnik koji sastavlja konsolidirani financijski izvještaj)			
A) KAPITAL I REZERVE			
1. Pripisano imateljima kapitala matice	109		
2. Pripisano manjinskom interesu	110		
Napomena 1.: Dodatak bilanci popunjavaju poduzetnici koji sastavljaju konsolidirane financijske izvještaje.			

RAČUN DOBITI I GUBITKA					
u razdoblju od 01.01.2018. do 30.06.2018.					
Obveznik: JANAF GRUPA					
Naziv pozicije	AOP oznaka	Prethodno razdoblje		Tekuće razdoblje	
		Kumulativne	Tromjesečje	Kumulativne	Tromjesečje
1	2	3	4	5	6
I. POSLOVNI PRIHODI (112+113)	111	362.252.022	181.597.259	352.323.432	181.290.449
1. Prihodi od prodaje	112	360.620.200	180.465.276	344.429.734	179.516.526
2. Ostali poslovni prihodi	113	1.631.822	1.131.983	7.893.698	1.773.923
II. POSLOVNI RASHODI (115+116+120+124+125+126+129+130)	114	190.463.797	94.579.494	178.488.716	91.065.667
1. Promjene vrijednosti zaliha proizvodnje u tijeku i gotovih proizvoda	115				
2. Materijalni troškovi (117 do 119)	116	43.102.939	21.578.054	49.671.585	26.892.411
a) Troškovi sirovina i materijala	117	13.692.984	5.844.449	16.596.254	8.427.086
b) Troškovi prodane robe	118				
c) Ostali vanjski troškovi	119	29.409.955	15.733.605	33.075.331	18.465.325
3. Troškovi osoblja (121 do 123)	120	37.850.063	19.264.204	38.675.187	19.681.104
a) Neto plaće i nadnice	121	21.968.426	11.158.245	22.139.461	11.136.692
b) Troškovi poreza i doprinosa iz plaća	122	10.291.582	5.253.671	10.429.451	5.255.520
c) Doprinosi na plaće	123	5.590.055	2.852.288	6.106.275	3.288.892
4. Amortizacija	124	96.885.774	47.970.273	77.103.183	37.293.173
5. Ostali troškovi	125	12.178.794	5.612.940	12.599.364	6.997.610
6. Vrijednosno usklađivanje (127+128)	126	0	0	0	0
a) dugotrajne imovine (osim financijske imovine)	127				
b) kratkotrajne imovine (osim financijske imovine)	128				
7. Rezerviranja	129				
8. Ostali poslovni rashodi	130	446.227	154.023	439.397	201.369
III. FINANCIJSKI PRIHODI (132 do 136)	131	9.035.204	6.985.950	4.891.801	2.801.940
1. Kamate, tečajne razlike, dividende i slični prihodi iz odnosa s	132				
2. Kamate, tečajne razlike, dividende, slični prihodi iz odnosa s	133	9.035.204	6.985.950	4.891.801	2.801.940
3. Dio prihoda od pridruženih poduzetnika i sudjelujućih interesa	134				
4. Nerealizirani dobiti (prihodi) od financijske imovine	135				
5. Ostali financijski prihodi	136				
IV. FINANCIJSKI RASHODI (138 do 141)	137	5.350.683	2.201.675	1.193.493	247.159
1. Kamate, tečajne razlike i drugi rashodi s povezanim poduzetnicima	138				
2. Kamate, tečajne razlike i drugi rashodi iz odnosa s nepovezanim	139	5.350.683	2.201.675	1.193.493	247.159
3. Nerealizirani gubici (rashodi) od financijske imovine	140				
4. Ostali financijski rashodi	141				
V. UDIO U DOBITI OD PRIDRUŽENIH PODUZETNIKA	142				
VI. UDIO U GUBITKU OD PRIDRUŽENIH PODUZETNIKA	143				
VII. IZVANREDNI - OSTALI PRIHODI	144				
VIII. IZVANREDNI - OSTALI RASHODI	145				
IX. UKUPNI PRIHODI (111+131+142 + 144)	146	371.287.226	188.583.209	357.215.233	184.092.389
X. UKUPNI RASHODI (114+137+143 + 145)	147	195.814.480	96.781.169	179.682.209	91.312.826
XI. DOBIT ILI GUBITAK PRIJE OPOREZIVANJA (146-147)	148	175.472.746	91.802.040	177.533.024	92.779.563
1. Dobit prije oporezivanja (146-147)	149	175.472.746	91.802.040	177.533.024	92.779.563
2. Gubitak prije oporezivanja (147-146)	150	0	0	0	0
XII. POREZ NA DOBIT	151	31.556.270	16.523.310	31.927.180	16.695.874
XIII. DOBIT ILI GUBITAK RAZDOBLJA (148-151)	152	143.916.476	75.278.730	145.605.844	76.083.689
1. Dobit razdoblja (148-151)	153	143.916.476	75.278.730	145.605.844	76.083.689
2. Gubitak razdoblja (151-148)	154	0	0		
DODATAK RDG-u (popunjava poduzetnik koji sastavlja konsolidirani financijski izvještaj)					
XIV. DOBIT ILI GUBITAK RAZDOBLJA					
1. Pripisana imateljima kapitala matice	155	143.916.476	75.278.730	145.605.844	76.083.689
2. Pripisana manjinskom interesu	156				
IZVJEŠTAJ O OSTALOJ SVEOBUHVAATNOJ DOBITI (popunjava poduzetnik obveznik primjene MSFI-a)					
I. DOBIT ILI GUBITAK RAZDOBLJA (= 152)	157	143.916.476	75.278.730	145.605.844	76.083.689
II. OSTALA SVEOBUHVAATNA DOBIT/GUBITAK PRIJE POREZA (159 do 165)	158	0	0	0	0
1. Tečajne razlike iz preračuna inozemnog poslovanja	159				
2. Promjene revalorizacijskih rezervi dugotrajne materijalne i	160				
3. Dobit ili gubitak s osnove ponovnog vrednovanja financijske	161				
4. Dobit ili gubitak s osnove učinkovite zaštite novčanog toka	162				
5. Dobit ili gubitak s osnove učinkovite zaštite neto ulaganja u inozemstvu	163				
6. Udio u ostaloj sveobuhvatnoj dobiti/gubitku pridruženih poduzetnika	164				
7. Aktuarski dobiti/gubici po planovima definiranih primanja	165				
III. POREZ NA OSTALU SVEOBUHVAATNU DOBIT RAZDOBLJA	166				
IV. NETO OSTALA SVEOBUHVAATNA DOBIT ILI GUBITAK	167	0	0	0	0
V. SVEOBUHVAATNA DOBIT ILI GUBITAK RAZDOBLJA (157+167)	168	143.916.476	75.278.730	145.605.844	76.083.689
DODATAK Izvještaju o ostaloj sveobuhvatnoj dobiti (popunjava poduzetnik koji sastavlja konsolidirani financijski izvještaj)					
VI. SVEOBUHVAATNA DOBIT ILI GUBITAK RAZDOBLJA					
1. Pripisana imateljima kapitala matice	169	143.916.476	75.278.730	145.605.844	76.083.689
2. Pripisana manjinskom interesu	170				

RAČUN DOBITI I GUBITKA

u razdoblju od 1.1.2018. do 30.06.2018.

Obveznik: JADRANSKI NAFTOVOD DD

Naziv pozicije	AOP oznaka	Prethodno razdoblje		Tekuće razdoblje	
		Kumulativno	Tromjesečno	Kumulativno	Tromjesečno
1	2	3	4	5	6
I. POSLOVNI PRIHODI (112+113)	111	362.280.246	181.611.300	352.356.917	181.311.630
1. Prihodi od prodaje	112	360.620.200	180.465.276	344.429.734	179.516.526
2. Ostali poslovni prihodi	113	1.660.046	1.146.024	7.927.183	1.795.104
II. POSLOVNI RASHODI (115+116+120+124+125+126+129+130)	114	190.773.808	94.721.065	178.685.017	91.084.710
1. Promjene vrijednosti zaliha proizvodnje u tijeku i gotovih proizvoda	115				
2. Materijalni troškovi (117 do 119)	116	44.684.424	22.353.073	51.013.863	27.517.185
a) Troškovi sirovina i materijala	117	13.668.975	5.832.019	16.578.474	8.417.048
b) Troškovi prodane robe	118				
c) Ostali vanjski troškovi	119	31.015.449	16.521.054	34.435.389	19.100.137
3. Troškovi osoblja (121 do 123)	120	36.812.360	18.733.997	37.636.141	19.125.623
a) Neto plaće i nadnice	121	21.393.984	10.870.075	21.549.543	10.824.380
b) Troškovi poreza i doprinosa iz plaća	122	10.008.881	5.110.142	10.147.759	5.101.341
c) Doprinosi na plaće	123	5.409.495	2.753.780	5.938.839	3.199.902
4. Amortizacija	124	96.880.164	47.967.882	77.103.183	37.293.574
5. Ostali troškovi	125	11.955.283	5.512.090	12.499.433	6.953.959
6. Vrijednosno usklađivanje (127+128)	126	0	0	0	0
a) dugotrajne imovine (osim financijske imovine)	127				
b) kratkotrajne imovine (osim financijske imovine)	128				
7. Rezerviranja	129				
8. Ostali poslovni rashodi	130	441.577	154.023	432.397	194.369
III. FINANCIJSKI PRIHODI (132 do 136)	131	9.051.007	7.001.759	4.894.806	2.801.755
1. Kamate, tečajne razlike, dividende i slični prihodi iz odnosa s	132	15.816	15.816	3.597	399
2. Kamate, tečajne razlike, dividende, slični prihodi iz odnosa s	133	9.035.191	6.985.943	4.891.209	2.801.356
3. Dio prihoda od pridruženih poduzetnika i sudjelujućih interesa	134				
4. Nerealizirani dobiti (prihodi) od financijske imovine	135				
5. Ostali financijski prihodi	136				
IV. FINANCIJSKI RASHODI (138 do 141)	137	5.350.683	2.201.675	1.193.482	247.422
1. Kamate, tečajne razlike i drugi rashodi s povezanim poduzetnicima	138			447	264
2. Kamate, tečajne razlike i drugi rashodi iz odnosa s nepovezanim	139	5.350.683	2.201.675	1.193.035	247.158
3. Nerealizirani gubici (rashodi) od financijske imovine	140				
4. Ostali financijski rashodi	141				
V. UDIO U DOBITI OD PRIDRUŽENIH PODUZETNIKA	142				
VI. UDIO U GUBITKU OD PRIDRUŽENIH PODUZETNIKA	143				
VII. IZVANREDNI - OSTALI PRIHODI	144				
VIII. IZVANREDNI - OSTALI RASHODI	145				
IX. UKUPNI PRIHODI (111+131+142 + 144)	146	371.331.253	188.613.059	357.251.723	184.113.385
X. UKUPNI RASHODI (114+137+143 + 145)	147	196.124.491	96.922.740	179.878.499	91.332.132
XI. DOBIT ILI GUBITAK PRIJE OPOREZIVANJA (146-147)	148	175.206.762	91.690.319	177.373.224	92.781.253
1. Dobit prije oporezivanja (146-147)	149	175.206.762	91.690.319	177.373.224	92.781.253
2. Gubitak prije oporezivanja (147-146)	150	0	0	0	0
XII. POREZ NA DOBIT	151	31.537.217	16.504.257	31.927.180	16.700.625
XIII. DOBIT ILI GUBITAK RAZDOBLJA (148-151)	152	143.669.545	75.186.062	145.446.044	76.080.628
1. Dobit razdoblja (149-151)	153	143.669.545	75.186.062	145.446.044	76.080.628
2. Gubitak razdoblja (151-148)	154	0	0	0	0
DODATAK RDG-u (popunjava poduzetnik koji sastavlja konsolidirani financijski izvještaj)					
XIV. DOBIT ILI GUBITAK RAZDOBLJA					
1. Pripisana imateljima kapitala matice	155				
2. Pripisana manjinskom interesu	156				
IZVJEŠTAJ O OSTALOJ SVEOBUHVAATNOJ DOBITI (popunjava poduzetnik obveznik primjene MSFI-a)					
I. DOBIT ILI GUBITAK RAZDOBLJA (= 152)	157	143.669.545	75.186.062	145.446.044	76.080.628
II. OSTALA SVEOBUHVAATNA DOBIT/GUBITAK PRIJE POREZA (159 do 165)	158	0	0	0	0
1. Tečajne razlike iz preračuna inozemnog poslovanja	159				
2. Promjene revalorizacijskih rezervi dugotrajne materijalne i	160				
3. Dobit ili gubitak s osnovne ponovnog vrednovanja financijske	161				
4. Dobit ili gubitak s osnovne učinkovite zaštite novčanog toka	162				
5. Dobit ili gubitak s osnovne učinkovite zaštite neto ulaganja u inozemstvu	163				
6. Udio u ostaloj sveobuhvatnoj dobiti/gubitku pridruženih poduzetnika	164				
7. Aktuarski dobiti/gubici po planovima definiranih primanja	165				
III. POREZ NA OSTALU SVEOBUHVAATNU DOBIT RAZDOBLJA	166				
IV. NETO OSTALA SVEOBUHVAATNA DOBIT ILI GUBITAK	167	0	0	0	0
V. SVEOBUHVAATNA DOBIT ILI GUBITAK RAZDOBLJA (157+167)	168	143.669.545	75.186.062	145.446.044	76.080.628
DODATAK Izvještaju o ostaloj sveobuhvatnoj dobiti (popunjava poduzetnik koji sastavlja konsolidirani financijski izvještaj)					
VI. SVEOBUHVAATNA DOBIT ILI GUBITAK RAZDOBLJA					
1. Pripisana imateljima kapitala matice	169				
2. Pripisana manjinskom interesu	170				

IZVJEŠTAJ O NOVČANOM TIJEKU - Indirektna metoda
 u razdoblju od 1.1.2018. do 30.06.2018.

Obveznik: JANAF GRUPA			
Naziv pozicije	AOP oznaka	Prethodno razdoblje	Tekuće razdoblje
1	2	3	4
NOVČANI TIJEK OD POSLOVNIH AKTIVNOSTI			
1. Dobit prije poreza	001	175.472.746	177.533.024
2. Amortizacija	002	96.885.774	77.103.183
3. Povećanje kratkoročnih obveza	003		
4. Smanjenje kratkotrajnih potraživanja	004	8.495.314	
5. Smanjenje zaliha	005		
6. Ostalo povećanje novčanog tijeka	006	4.118.203	2.647.399
I. Ukupno povećanje novčanog tijeka od poslovnih aktivnosti (001 do 006)	007	284.972.037	257.283.606
1. Smanjenje kratkoročnih obveza	008	4.221.341	8.688.052
2. Povećanje kratkotrajnih potraživanja	009		24.335.423
3. Povećanje zaliha	010	1.923.077	2.090.085
4. Ostalo smanjenje novčanog tijeka	011	80.632.359	49.737.248
II. Ukupno smanjenje novčanog tijeka od poslovnih aktivnosti (008 do 011)	012	86.776.777	84.850.808
A1) NETO POVEĆANJE NOVČANOG TIJEKA OD POSLOVNIH	013	198.195.260	172.432.798
A2) NETO SMANJENJE NOVČANOG TIJEKA OD POSLOVNIH	014	0	0
NOVČANI TIJEK OD INVESTICIJSKIH AKTIVNOSTI			
1. Novčani primici od prodaje dugotrajne materijalne i nematerijalne imovine	015		
2. Novčani primici od prodaje vlasničkih i dužničkih instrumenata	016		
3. Novčani primici od kamata	017	2.417.987	3.884.578
4. Novčani primici od dividendi	018		
5. Ostali novčani primici od investicijskih aktivnosti	019	47.858.109	
III. Ukupno novčani primici od investicijskih aktivnosti (015 do 019)	020	50.276.096	3.884.578
1. Novčani izdaci za kupnju dugotrajne materijalne i nematerijalne imovine	021	218.849.941	248.380.847
2. Novčani izdaci za stjecanje vlasničkih i dužničkih financijskih instrumenata	022		
3. Ostali novčani izdaci od investicijskih aktivnosti	023		5.684.440
IV. Ukupno novčani izdaci od investicijskih aktivnosti (021 do 023)	024	218.849.941	254.065.287
B1) NETO POVEĆANJE NOVČANOG TIJEKA OD INVESTICIJSKIH	025	0	0
B2) NETO SMANJENJE NOVČANOG TIJEKA OD INVESTICIJSKIH	026	168.573.845	250.180.709
NOVČANI TIJEK OD FINANCIJSKIH AKTIVNOSTI			
1. Novčani primici od izdavanja vlasničkih i dužničkih financijskih instrumenata	027		
2. Novčani primici od glavnice kredita, zadužnica, pozajmica i drugih posudbi	028		
3. Ostali primici od financijskih aktivnosti	029		
V. Ukupno novčani primici od financijskih aktivnosti (027 do 029)	030	0	0
1. Novčani izdaci za otplatu glavnice kredita i obveznica	031		
2. Novčani izdaci za isplatu dividendi	032		
3. Novčani izdaci za financijski najam	033		
4. Novčani izdaci za otkup vlastitih dionica	034		
5. Ostali novčani izdaci od financijskih aktivnosti	035		
VI. Ukupno novčani izdaci od financijskih aktivnosti (031 do 035)	036	0	0
C1) NETO POVEĆANJE NOVČANOG TIJEKA OD FINANCIJSKIH	037	0	0
C2) NETO SMANJENJE NOVČANOG TIJEKA OD FINANCIJSKIH	038	0	0
Ukupno povećanje novčanog tijeka (013 – 014 + 025 – 026 + 037 – 038)	039	29.621.415	0
Ukupno smanjenje novčanog tijeka (014 – 013 + 026 – 025 + 038 – 037)	040	0	77.747.911
Novac i novčani ekvivalenti na početku razdoblja	041	825.677.285	574.039.094
Povećanje novca i novčanih ekvivalenata	042	29.621.415	
Smanjenje novca i novčanih ekvivalenata	043		77.747.911
Novac i novčani ekvivalenti na kraju razdoblja	044	855.298.700	496.291.183

IZVJEŠTAJ O NOVČANOM TIJEKU - Indirektna metoda			
u razdoblju od 1.1.2018. do 30.06.2018.			
Obveznik: JADRANSKI NAFTAVOOD DD			
Naziv pozicije	AOP oznaka	Prethodno razdoblje	Tekuće razdoblje
1	2	3	4
NOVČANI TIJEK OD POSLOVNIH AKTIVNOSTI			
1. Dobit prije poreza	001	175.206.762	177.373.224
2. Amortizacija	002	96.880.164	77.103.183
3. Povećanje kratkoročnih obveza	003		
4. Smanjenje kratkotrajnih potraživanja	004	8.834.457	
5. Smanjenje zaliha	005		
6. Ostalo povećanje novčanog tijeka	006	4.118.203	2.647.399
I. Ukupno povećanje novčanog tijeka od poslovnih aktivnosti (001 do 006)	007	285.039.586	257.123.806
1. Smanjenje kratkoročnih obveza	008	4.390.895	8.807.916
2. Povećanje kratkotrajnih potraživanja	009		23.976.271
3. Povećanje zaliha	010	1.923.077	2.090.085
4. Ostalo smanjenje novčanog tijeka	011	80.633.191	49.736.639
II. Ukupno smanjenje novčanog tijeka od poslovnih aktivnosti (008 do 011)	012	86.947.163	84.610.911
A1) NETO POVEĆANJE NOVČANOG TIJEKA OD POSLOVNIH	013	198.092.423	172.512.895
A2) NETO SMANJENJE NOVČANOG TIJEKA OD POSLOVNIH	014	0	0
NOVČANI TIJEK OD INVESTICIJSKIH AKTIVNOSTI			
1. Novčani primici od prodaje dugotrajne materijalne i nematerijalne imovine	015		
2. Novčani primici od prodaje vlasničkih i dužničkih instrumenata	016		
3. Novčani primici od kamata	017	2.417.770	3.884.356
4. Novčani primici od dividendi	018		
5. Ostali novčani primici od investicijskih aktivnosti	019	47.858.109	
III. Ukupno novčani primici od investicijskih aktivnosti (015 do 019)	020	50.275.879	3.884.356
1. Novčani izdaci za kupnju dugotrajne materijalne i nematerijalne imovine	021	218.849.941	248.380.847
2. Novčani izdaci za stjecanje vlasničkih i dužničkih financijskih instrumenata	022		
3. Ostali novčani izdaci od investicijskih aktivnosti	023		5.684.651
IV. Ukupno novčani izdaci od investicijskih aktivnosti (021 do 023)	024	218.849.941	254.065.498
B1) NETO POVEĆANJE NOVČANOG TIJEKA OD INVESTICIJSKIH	025	0	0
B2) NETO SMANJENJE NOVČANOG TIJEKA OD INVESTICIJSKIH	026	168.574.062	250.181.142
NOVČANI TIJEK OD FINANCIJSKIH AKTIVNOSTI			
1. Novčani primici od izdavanja vlasničkih i dužničkih financijskih instrumenata	027		
2. Novčani primici od glavnice kredita, zadužnica, pozajmica i drugih posudbi	028		
3. Ostali primici od financijskih aktivnosti	029		
V. Ukupno novčani primici od financijskih aktivnosti (027 do 029)	030	0	0
1. Novčani izdaci za otplatu glavnice kredita i obveznica	031		
2. Novčani izdaci za isplatu dividendi	032		
3. Novčani izdaci za financijski najam	033		
4. Novčani izdaci za otkup vlastitih dionica	034		
5. Ostali novčani izdaci od financijskih aktivnosti	035		
VI. Ukupno novčani izdaci od financijskih aktivnosti (031 do 035)	036	0	0
C1) NETO POVEĆANJE NOVČANOG TIJEKA OD FINANCIJSKIH	037	0	0
C2) NETO SMANJENJE NOVČANOG TIJEKA OD FINANCIJSKIH	038	0	0
Ukupno povećanje novčanog tijeka (013 – 014 + 025 – 026 + 037 – 038)	039	29.518.361	0
Ukupno smanjenje novčanog tijeka (014 – 013 + 026 – 025 + 038 – 037)	040	0	77.668.247
Novac i novčani ekvivalenti na početku razdoblja	041	823.297.729	571.529.916
Povećanje novca i novčanih ekvivalenata	042	29.518.361	
Smanjenje novca i novčanih ekvivalenata	043		77.668.247
Novac i novčani ekvivalenti na kraju razdoblja	044	852.816.090	493.861.669

IZVJEŠTAJ O PROMJENAMA KAPITALA							
	za razdoblje od	1.1.2018.	do	30.06.2018.			
	Naziv pozicije			AOP oznaka	Prethodna godina	Tekuća godina	
	1			2	3	4	
1.	Upisani kapital			001	2.851.672.140	2.952.437.940	
2.	Kapitalne rezerve			002	53.585	53.585	
3.	Rezerve iz dobiti			003	290.105.948	304.635.482	
4.	Zadržana dobit ili preneseni gubitak			004	607.342.855	617.010.158	
5.	Dobit ili gubitak tekuće godine			005	143.916.476	145.605.844	
6.	Revalorizacija dugotrajne materijalne imovine			006			
7.	Revalorizacija nematerijalne imovine			007			
8.	Revalorizacija financijske imovine raspoložive za prodaju			008			
9.	Ostala revalorizacija			009			
10.	Ukupno kapital i rezerve (AOP 001 do 009)			010	3.893.091.004	4.019.743.009	
11.	Tečajne razlike s naslova neto ulaganja u inozemno poslovanje			011			
12.	Tekući i odgođeni porezi (dio)			012			
13.	Zaštita novčanog tijeka			013			
14.	Promjene računovodstvenih politika			014			
15.	Ispravak značajnih pogrešaka prethodnog razdoblja			015			
16.	Ostale promjene kapitala			016			
17.	Ukupno povećanje ili smanjenje kapitala (AOP 011 do 016)			017	0	0	
17 a.	Pripisano imateljima kapitala matice			018			
17 b.	Pripisano manjinskom interesu			019			

Stavke koje umanjuju kapital upisuju se s negativnim predznakom
Podaci pod AOP oznakama 001 do 009 upisuju se kao stanje na datum bilance

IZVJEŠTAJ O PROMJENAMA KAPITALA							
	za razdoblje od	1.1.2018.	do	30.06.2018.			
					AOP oznaka	Prethodna godina	Tekuća godina
	Naziv pozicije				2	3	4
	1						
	1. Upisani kapital				001	2.851.672.140	2.952.437.940
	2. Kapitalne rezerve				002	53.585	53.585
	3. Rezerve iz dobiti				003	290.111.652	304.636.263
	4. Zadržana dobit ili preneseni gubitak				004	607.965.137	617.150.779
	5. Dobit ili gubitak tekuće godine				005	143.669.545	145.446.044
	6. Revalorizacija dugotrajne materijalne imovine				006		
	7. Revalorizacija nematerijalne imovine				007		
	8. Revalorizacija financijske imovine raspoložive za prodaju				008		
	9. Ostala revalorizacija				009		
	10. Ukupno kapital i rezerve (AOP 001 do 009)				010	3.893.472.059	4.019.724.611
	11. Tečajne razlike s naslova neto ulaganja u inozemno poslovanje				011		
	12. Tekući i odgođeni porezi (dio)				012		
	13. Zaštita novčanog tijeka				013		
	14. Promjene računovodstvenih politika				014		
	15. Ispravak značajnih pogrešaka prethodnog razdoblja				015		
	16. Ostale promjene kapitala				016		
	17. Ukupno povećanje ili smanjenje kapitala (AOP 011 do 016)				017	0	0
	17 a. Pripisano imateljima kapitala matice				018		
	17 b. Pripisano manjinskom interesu				019		

Stavke koje umanjuju kapital upisuju se s negativnim predznakom
Podaci pod AOP oznakama 001 do 009 upisuju se kao stanje na datum bilance

I.5. Bilješke uz financijske izvještaje

I.5.1. Bilješke uz bilancu

Ukupna imovina Društva na datum obračuna iznosi 4.243,9 mil. kuna i povećana je u odnosu na stanje na dan 31. prosinca 2017. godine za 136,8 mil. kuna pri čemu se bilježi povećanje dugotrajne imovine (171,3 mil. kuna) uz smanjenje kratkotrajne imovine (49,8 mil. kuna) te povećanje plaćenih troškova budućeg razdoblja i obračunatih nefakturiranih prihoda (15,3 mil. kuna).

U strukturi imovine udjel dugotrajne materijalne imovine iznosi 83,0%.

Vlastiti izvori sredstava čine 94,7% ukupnih izvora sredstava i povećani su za iznos ostvarene dobiti tekuće godine u iznosu od 145,4 mil. kuna.

Ukupne obveze Društva manje su za 4,0% od stanja na početku godine pri čemu se bilježi povećanje dugoročnih obveza u iznosu od 0,8 mil. kuna. Povećanje duga u tekućem obračunskom razdoblju rezultat je obračunatih nerealiziranih negativnih tečajnih razlika. Kratkoročne obveze su manje za 8,8 mil. kuna pri čemu se bilježi smanjenje obveza prema dobavljačima (4,2 mil. kuna) kao i smanjenje obveza za poreze, doprinose i slična davanja (4,5 mil. kuna) te ostalih obveza.

Odgođeno plaćanje troškova i prihodi budućeg razdoblja povećani su za 1,8 mil. kuna dijelom kao rezultat smanjenja rezervacija za naknadna odobrenja kupcima, ostalih rezervacija i nerealiziranih neto pozitivnih tečajnih razlika.

Bilješka br. 1. Dugotrajna imovina

Knjigovodstvena vrijednost dugotrajne imovine, iskazana u iznosu od 3.523,4 mil. kuna, veća je u odnosu na početno stanje za 171,3 mil. kuna kao rezultat povećanja dugotrajne materijalne imovine za 175,1 mil. kuna i smanjenja nematerijalne imovine za 3,8 mil. kuna a rezultat je sljedećih transakcija:

tisuće kuna	od 1. siječnja do 30. lipnja
➤ ulaganja u investicije u tijeku	248.592
➤ smanjenja predujmova za nabavu imovine	(212)
➤ obračunata amortizacije	(77.103)

Bilješka br. 2. Kratkotrajna imovina

Kratkotrajna imovina, u iznosu od 703,3 mil. kuna, smanjena je za 49,8 mil. kuna u odnosu na početno stanje. U promatranom obračunskom razdoblju bilježi se nominalno smanjenje novca i novčanih ekvivalenata za 77,6 mil. kuna najvećim dijelom kao rezultat većih plaćanja obveza prema dobavljačima temeljem investicijskih aktivnosti od naplaćenih potraživanja od kupaca te povećanje kratkotrajne financijske imovine (5,3 mil. kuna). Kratkotrajna potraživanja veća su u odnosu na prethodnu godinu za 20,4 mil. kuna kao rezultat povećanja potraživanja od kupaca (18,4 mil. kuna) i ostalih potraživanja (2,0 mil. kuna). Zalihe su u promatranom razdoblju povećane za 2,1 mil. kuna.

Bilješka br. 3. Potraživanja od kupaca

Potraživanja od kupaca Društva, bez potraživanja od povezanih poduzeća, povećana su za 18,4 mil. kuna u odnosu na stanje na početku godine, a odnose se na:

tisuće kuna	30. lipnja	1. siječnja
Kupce u zemlji	35.741	30.086
Kupce u inozemstvu	43.750	30.979
Ukupno	79.491	61.065

Od iskazanih potraživanja od kupaca na dan 30. lipnja, dospjelo je 1,1 mil. kuna.

Bilješka br. 4. Plaćeni troškovi budućeg razdoblja i obračunati prihodi

Plaćeni troškovi budućeg razdoblja i obračunati prihodi odnose se na obračunate a ne fakturirane prihode kupcima temeljem ugovorne klauzule „puno za prazno“ te na ostale troškove budućih razdoblja.

Bilješka br. 5. Kapital i rezerve

Tijekom tekućeg obračunskog razdoblja vlastiti izvori sredstava, iskazani u iznosu od 4.019,7 mil. kuna, povećani su u odnosu na završno stanje prethodne godine za iznos ostvarene dobiti u tekućem razdoblju.

Temeljni kapital Društva iznosi 2.952,4 mil. kuna, a sastoji se od 1.007.658 redovnih dionica oznake JNAF-R-A pojedinačne nominalne vrijednosti od 2.930 kuna.

Zarada po dionici u tekućem obračunskom razdoblju iznosila je 144,34 kuna po dionici. Tržišna vrijednost dionica u obračunskom razdoblju kretala se od 5.000 do 5.700 kuna po dionici.

Bilješka br. 6. Nedospjele obveze prema dobavljačima

Nedospjele obveze prema dobavljačima za Društvo iznose 95,9 mil. kuna i većim dijelom se odnose na obveze za ulaganja u dugotrajnu materijalnu i nematerijalnu imovinu na domaćem tržištu.

Struktura ovih obveza je sljedeća:

tisuće kuna	30. lipnja	1. siječnja
Dobavljači u zemlji za kratkotrajnu imovinu	14.530	18.619
Dobavljači u zemlji za nekretnine, postrojenja i opremu	81.394	80.757
Dobavljači u inozemstvu za kratkotrajnu imovinu	2	288
Dobavljači u inozemstvu za nekretnine, postrojenja i opremu	-	439
Ukupno	95.926	100.103

Bilješka br. 7. Odgođeno plaćanje troškova i prihod budućeg razdoblja

U stavci „Odgođeno plaćanje troškova i prihod budućeg razdoblja“ iskazana je obveza za izvršene radove na investicijama koji nisu fakturirani i saldo neto nerealiziranih neto pozitivnih tečajnih razlika.

1.5.2. Bilješke uz Izvještaj o novčanom tijeku

Na datum sastavljanja izvještaja Društvo bilježi nominalno smanjenje novca i novčanih ekvivalenata u odnosu na početno stanje zbog značajno većih plaćanja obveza dobavljačima temeljem investicijskih aktivnosti od naplaćenih potraživanja.

Iz poslovnih aktivnosti ostvaren je pozitivan novčani tijek u iznosu od 172,5 mil. kuna.

JADRANSKI NAFTOVOD, dioničko društvo
Zagreb, Miramarska cesta 24

Temeljem odredbi iz članka 250. stavak 4. Zakona o trgovačkim društvima i odredbi iz članaka 407. do 410. Zakona o tržištu kapitala, Uprava dioničkog društva JADRANSKI NAFTOVOD, sastavila je

II. MEĐUIZVJEŠTAJ POSLOVODSTVA

za razdoblje siječanj – lipanj 2018. godine

Zagreb, srpanj 2018. godine

II.1. Sažetak poslovnih rezultata

- Ukupni prihodi Društva u promatranom razdoblju iznose 357,3 mil. kuna.

Ukupni prihodi Društva mjereno u USD bilježe povećanje od 8,2% u odnosu na isto razdoblje prethodne godine, a u odnosu na planirane prihode veći su za 8,6%. Mjereno u kunama ukupni prihodi veći su za 3,9% od planiranih, a manji za 3,8% od ostvarenja prethodne godine zbog pada prosječnog tečaja američkog dolara za 11% u odnosu na isto razdoblje prethodne godine. Poslovni prihodi čine 98,6% ukupnih prihoda u tekućem razdoblju.

- Poslovanjem s inozemnim kupcima ostvareno je 234,6 mil. kuna ili 68,4% prihoda od temeljne djelatnosti Društva. Na domaćem tržištu ostvareno je 108,2 mil. kuna ili 31,6% prihoda od temeljne djelatnosti Društva.
- Ukupni rashodi iznose 179,9 mil. kuna i manji su za 8,3% od ostvarenih u istom razdoblju prethodne godine, te za 18,5% od planiranih. Poslovni rashodi čine 99,3% ukupnih rashoda u tekućem razdoblju.
- Bruto dobit razdoblja iznosi 177,4 mil. kuna, veća je za 1,2% od ostvarene u istom razdoblju prethodne godine i za 44,0% od plana.
- Neto dobit u iznosu od 145,4 mil. kuna veća je za 1,2% od ostvarene u istom razdoblju prethodne godine i za 44,0% od plana.
- U promatranom obračunskom razdoblju ulaganja u dugotrajnu materijalnu i nematerijalnu imovinu financirana su iz vlastitih novčanih sredstava u iznosu od 248,6 mil. kuna.

II.2. Izvještaj o uspješnosti poslovanja

Iskazani bruto dobitak, u iznosu od 177,4 mil. kuna, rezultat je ostvarenih ukupnih prihoda u iznosu od 357,3 mil. kuna i ukupnih rashoda ostvarenih u iznosu od 179,9 mil. kuna. Za promatrano razdoblje planirana je bruto dobit u iznosu od 123,1 mil. kuna.

U strukturi ukupnih prihoda, poslovni prihodi sudjeluju s 98,6%, dok poslovni rashodi čine 99,3% ukupnih rashoda.

Poslovni prihodi

Iskazani poslovni prihodi, u ukupnom iznosu od 352,4 mil. kuna, odnose se na:

u tisućama kuna	Tekuća godina	Prethodna godina	Plan	Indeks 2018/2017	Indeks 2018/Plan
Prihode od prodaje u zemlji	110.314	112.422	108.945	98,1	101,3
Prihode od prodaje u inozemstvu	234.116	248.198	230.255	94,3	101,7
Ostale poslovne prihode	7.927	1.660	2.584	477,5	306,8
Ukupno	352.357	362.280	341.783	97,3	103,1

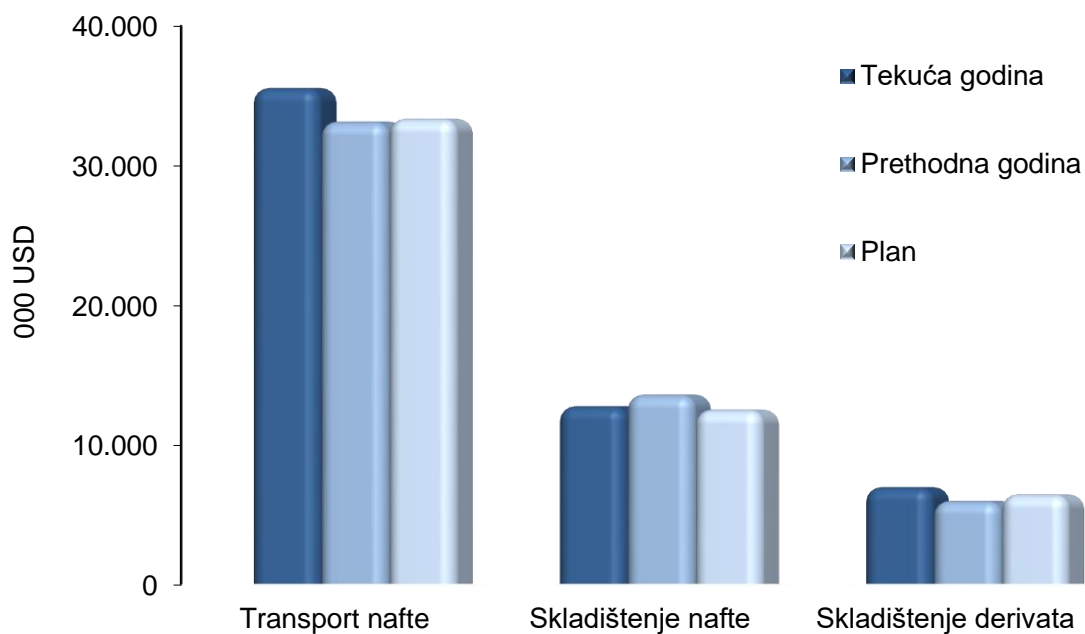
Prihodi od prodaje u zemlji i inozemstvu odnose se na prihode iz temeljnih djelatnosti Društva uključivo i zaračunate naknade za korištenje raznih usluga u luci Omišalj i na drugim lokacijama Društva.

Prihodi od prodaje u zemlji, koji čine 31,3% poslovnih prihoda tekućeg obračunskog razdoblja, za 1,3% su veći od planiranih. Prihodi od prodaje u inozemstvu čine 66,4% poslovnih prihoda tekućeg obračunskog razdoblja te u promatranom razdoblju premašuju plan za 1,7%. Ostvarenja u odnosu na prethodnu godinu manja su zbog utjecaja pada tečaja američkog dolara u odnosu na isto razdoblje prethodne godine.

Ostali poslovni prihodi najvećim dijelom uključuju prihod od otpisanih potraživanja i pripadajućih potraživanja za sudske troškove (7,1 mil. kuna).

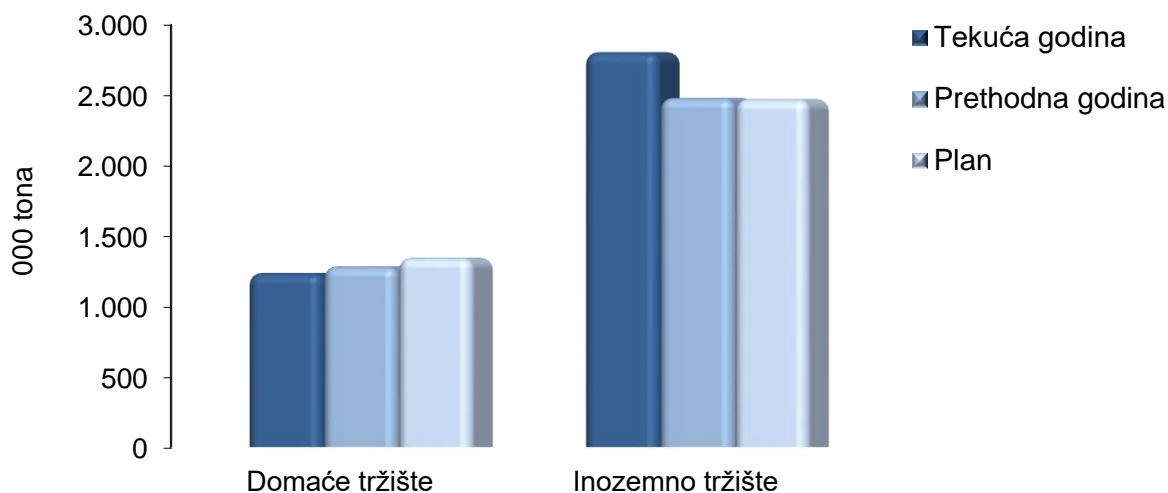
Prihodi od temeljne djelatnosti po segmentima (USD)

u tisućama USD	Ostvarenje I-VI 2018	Ostvarenje I-VI 2017	Plan I-VI 2018	Indeks 2018/2017	Indeks 2018/Plan
1	2	3	4	5 (2/3)	6 (2/4)
Transport nafte	35.579	33.185	33.390	107,2	106,6
Skladištenje nafte	12.890	13.716	12.645	94,0	101,9
Skladištenje derivata	7.079	6.088	6.558	116,3	107,9
Ukupno	55.548	52.989	52.593	104,8	105,6



Transport nafte u tonama

u tisućama tona	Ostvarenje I-VI 2018	Ostvarenje I-VI 2017	Plan I-VI 2018	Indeks 2018/2017	Indeks 2018/Plan
1	2	3	4	5 (2/3)	6 (2/4)
Domaće tržište	1.242	1.288	1.350	96,4	92,0
Inozemno tržište	2.807	2.483	2.475	113,0	113,4
Ukupno	4.049	3.771	3.825	107,4	105,9



Prihodi od temeljne djelatnosti mjereno u USD bilježe povećanje od 4,8% u odnosu na isto razdoblje prethodne godine a u odnosu na planirane prihode veći su za 5,6%.

Prihodi od transporta nafte, u iznosu od 220,0 mil. kuna, čine 64,2% prihoda od temeljne djelatnosti Društva. Prihodi od transporta nafte mjereno u USD veći su za 7,2% u odnosu na isto razdoblje prethodne godine i 6,6% u odnosu na plan.

Ostvareni prihodi od skladištenja nafte, u iznosu od 79,2 mil. kuna, čine 23,1% prihoda od temeljne djelatnosti. Prihodi od skladištenja nafte mjereno u USD bilježe smanjenje od 6,0% u odnosu na prethodnu godinu te povećanje od 1,9% u odnosu na plan.

Prihodi od skladištenja derivata, u iznosu od 43,5 mil. kuna, čine 12,7% prihoda od temeljne djelatnosti. Prihodi od skladištenja derivata, mjereno u USD veći su za 16,3% u odnosu na isto razdoblje prethodne godine i 7,9% u odnosu na planirane.

Ukupni prihodi od skladištenja nafte i naftnih derivata, u iznosu od 122,7 mil. kuna u tekućoj godini, čine 35,8% prihoda od temeljne djelatnosti Društva.

Poslovni rashodi

Poslovni rashodi Društva, iskazani u iznosu od 178,7 mil. kuna, manji su za 6,3% u odnosu na prethodnu godinu i za 17,7% u odnosu na planirane troškove.

Materijalni troškovi

Materijalni troškovi Društva, u iznosu od 51,0 mil. kuna, u poslovnim rashodima tekućeg razdoblja sudjeluju s 28,5%. Većim se dijelom odnose na troškove održavanja, pogonske električne energije i proizvodnih usluga. Ovi troškovi veći su za 14,2% u odnosu na iskazane u prethodnoj godini zbog većeg troška pogonske električne energije i proizvodnih usluga, a što je vezano za veći obujam transporta u prvom polugodištu tekuće godine u usporedbi s istim razdobljem prethodne godine. Od planiranih vrijednosti materijalni troškovi su manji za 17,5% najvećim dijelom zbog dinamike izvođenja radova održavanja koji se izvršavaju manjim intenzitetom u zimskom periodu.

Troškovi osoblja

Iskazani troškovi osoblja Društva u iznosu od 37,6 mil. kuna veći su za 2,2% od iskazanih u prethodnoj godini, a u odnosu na plan manji su za 4,9%.

Troškovi amortizacije

U strukturi poslovnih rashoda tekućeg razdoblja, troškovi amortizacije u iznosu od 77,1 mil. kuna čine 43,2% poslovnih rashoda, odnosno 21,9% poslovnih prihoda.

Troškovi amortizacije utvrđeni su primjenom, računovodstvenom politikom, utvrđenih stopa amortizacije i linearne metode obračuna po pojedinačnim sredstvima.

Iskazani troškovi amortizacije manji su u odnosu na prethodnu godinu za 20,4% jer je tijekom trećeg kvartala 2017. godine dio dugotrajne materijalne imovine koji se odnosio na cjevovodni sustav u cijelosti amortiziran.

Ostali troškovi poslovanja

Ostali troškovi poslovanja u promatranom razdoblju iznose 12,5 mil. kuna i odnose se na koncesijske, komunalne i vodne naknade, troškove osiguranja te ostale troškove poslovanja. Veći su za 4,6% od ostvarenja prethodne godine te manji za 2,7% od planiranih vrijednosti.

Ostali poslovni rashodi

Ostali poslovni rashodi Društva u iznosu od 0,4 mil. kuna odnose se većim dijelom na naknadno utvrđene rashode iz prethodnih razdoblja.

Financijski pokazatelji Društva

POKAZATELJ		Tekuća godina	Prethodna godina
Koeficijent zaduženosti	$\frac{\text{Ukupne obveze}}{\text{Ukupna imovina}} =$	0,05	0,06
Koeficijent ekonomičnosti	$\frac{\text{Prihodi od prodaje}}{\text{Poslovni rashodi}} =$	1,93	1,89
Neto profitna marža	$\frac{\text{Dobit}}{\text{Ukupni prihod}} =$	40,71%	38,69%
Povrat na kapital	$\frac{\text{Dobit}}{\text{Kapital}} =$	7,24%	7,38%
Stopa EBITDA	$\frac{\text{EBITDA}}{\text{Poslovni prihod}} =$	72,22%	76,05%

Navedeni pokazatelji iskazuju iznadprosječne vrijednosti u usporedbi kako s teoretski poželjnim vrijednostima tako i s onima ostvarenim u hrvatskom gospodarstvu. Napominjemo, sve obveze Društvo podmiruje sukladno rokovima dospijeca.

II.3. Ulaganja u dugotrajnu materijalnu i nematerijalnu imovinu

Na dan 30. lipnja 2018. godine vrijednost fakturiranih ulaganja u dugotrajnu materijalnu i nematerijalnu imovinu iznosila je 248,6 mil. kuna.

U nastavku se prikazuje vrijednost izvršenih i fakturiranih ulaganja tekuće poslovne godine po glavnim grupama.

<i>Naziv investicije</i>	<i>u tisućama kuna</i>	Realizirano (fakturirano) do 30.6.2018.
ULAGANJA U SPREMNIČKI PROSTOR, Terminal Omišalj		152.875
ULAGANJA U CJEVOVODE		18.487
DOGRADNJA INFRASTRUKTURE – PROŠIRENJE GL. PUMPAONICE		13.440
MODERNIZACIJA SUSTAVA VATRODOJAVE I VATROZAŠTITE		13.272
ULAGANJA U SUSTAV TEHNIČKE ZAŠTITE		12.553
ULAGANJA U ELEKTROENERGETSKI SUSTAV		11.755
ULAGANJA U ZGRADE I OSTALU INFRASTRUKTURU (ceste i sl.)		9.978
POSLOVNA INFORMATIKA I PROGRAMSKA RJEŠENJA		5.776
OSTALA INVESTICIJSKA ULAGANJA (osnovna sredstva, investicijski materijal i dr.)		10.456
INVESTICIJSKA ULAGANJA SVEUKUPNO		248.592

Napomena: Iskazana ulaganja ne uključuju dane i obračunate predujmove za dugotrajnu materijalnu imovinu.

Iskazana ulaganja u tekućem razdoblju najvećim se dijelom odnose na ulaganja u izgradnju spremničkog prostora na Terminalu Omišalj (152,9 mil. kuna) i cjevovode (18,5 mil. kuna) tj., na ispitivanje i sanaciju magistralnih cjevovoda. U tekućoj godini nastavljena su ulaganja u dogradnju infrastrukture, odnosno, rekonstrukciju i proširenje glavne pumpaonice s filterskom i mjernom stanicom (13,4 mil. kuna), modernizaciju sustava vatrodojave i vatrozaštite (13,3 mil. kuna), i ulaganja u elektroenergetski sustav (11,8 mil. kuna). Ostale investicije odnosile su se na sustav tehničke zaštite (12,5 mil. kuna), ulaganja u poslovnu informatiku i programska rješenja (5,8 mil. kuna) na investicijska ulaganja u zgrade i infrastrukturu (10,0 mil. kuna) te na ostala investicijska ulaganja (10,4 mil. kuna).

II.4. Poslovni odnosi s povezanim stranama

Povezane strane čine ovisna društva i ostala povezana društva.

Ovisna društva JANAF-a d.d. su JANAF – upravljanje projektima d.o.o., Zagreb i JANAF Terminal Brod d.o.o. Brod, Bosna i Hercegovina u kojima je JANAF d.d. 100%-tni vlasnik.

Ostala povezana društva odnose se na subjekte obuhvaćene Odlukom o utvrđivanju popisa trgovačkih društava i drugih pravnih osoba od strateškog i posebnog interesa za Republiku Hrvatsku.

U ostala povezana društva uključeni su:

Auto cesta Rijeka – Zagreb d.d.

Croatia Airlines d.d., Zagreb

HEP d.d.

Hrvatske autoceste d.o.o.

Hrvatske ceste d.o.o.

Hrvatska pošta d.d.

Hrvatska poštanska banka d.d.

Hrvatske vode

HŽ Cargo d.o.o., Zagreb

HŽ Infrastruktura d.o.o.

HŽ Putnički prijevoz d.o.o.

Hrvatske šume d.o.o.

INA - Industrija nafte d.d.

Narodne novine d.d.

Odašiljači i veze d.o.o.

S društvom JANAF – upravljanje projektima d.o.o., Društvo ima sklopljen ugovor o pružanju usluga nadzora nad određenim investicijskim projektima.

Društvo JANAF Terminal Brod d.o.o. obavlja za JANAF d.d. poslove kontrole, pregleda i nadzora infrastrukture Terminala kao i naftovoda od hrvatske granice do rafinerije u BiH.

Poslovne transakcije ovisnih društava u promatranom razdoblju materijalno su neznačajne, a odnose se uglavnom na međukompanijske transakcije što znači da je utjecaj na uspješnost poslovanja JANAF grupe neznan.

Transakcije s povezanim stranama

U tekućem obračunskom razdoblju primljene i zaračunate usluge iznosile su:

u tisućama kuna	Prihodi Društva od prodaje usluga i ostalo		Troškovi nabave Društva	
	Tekuća godina	Prethodna godina	Tekuća godina	Prethodna godina
JANAF – upravljanje projektima d.o.o.	28	28	3.155	3.334
JANAF Terminal Brod d.o.o.	4	16	282	424
Ukupno ovisna društva	32	44	3.437	3.758
Ostala povezana društva	30.740	27.488	16.281	13.713
Sveukupno povezane strane	30.772	27.532	19.718	17.471

Na datum 30. lipnja, stanje potraživanja i obveza u transakcijama s povezanim stranama bilo je sljedeće:

u tisućama kuna	Potraživanja Društva od povezanih strana		Obveze Društva prema povezanim stranama	
	30. lipnja	1. siječnja	30. lipnja	1. siječnja
JANAF – upravljanje projektima d.o.o.	5	5	444	442
JANAF Terminal Brod d.o.o.	-	4	-	71
Ukupno ovisna društva	5	9	444	513
Ostala povezana društva	9.146	13.501	2.344	3.176
Sveukupno povezane strane	9.151	13.510	2.788	3.689

Iskazana potraživanja od ostalih povezanih društava odnose se na potraživanja od kupca INA d.d., a obveze se odnose na ostala društva navedena u Odluci o utvrđivanju popisa trgovačkih društava i drugih pravnih osoba od strateškog i posebnog interesa za Republiku Hrvatsku.

U siječnju 2018. godine donesena je Odluka o izmjeni Odluke o utvrđivanju popisa trgovačkih društava i drugih pravnih osoba od strateškog i posebnog interesa za RH kojom je 11 Društava uklonjeno s popisa među kojima su Hrvatska agencija za obvezne zalihe nafte i naftnih derivata (pripojena Agenciji za ugljikovodike) te Đuro Đaković Holding d.d. Iskazani podaci usklađeni su s novom odlukom zbog čega se podaci za prethodna razdoblja razlikuju u odnosu na objavljene izvještaje.

Sve isporuke usluga i dobara obračunate su po tržišnim uvjetima.

II.7. Procjena neizvjesnosti i rizika do završetka poslovne godine

Valutni rizik

Društvo i Grupa su uglavnom izloženi promjenama tečaja EUR i USD jer je značajan dio potraživanja od kupaca i prihoda, zatim novčanih sredstava i obveza nominiran u navedenim valutama. Ostala imovina i obveze najvećim dijelom su nominirane u kunama. Upravljanje ovim rizikom provodi se sukladno usvojenoj internoj Politici kojom se definira upravljanje financijskim rizicima.

Kreditni i kamatni rizik

Društvo nije izloženo značajnijem kreditnom i kamatnom riziku.

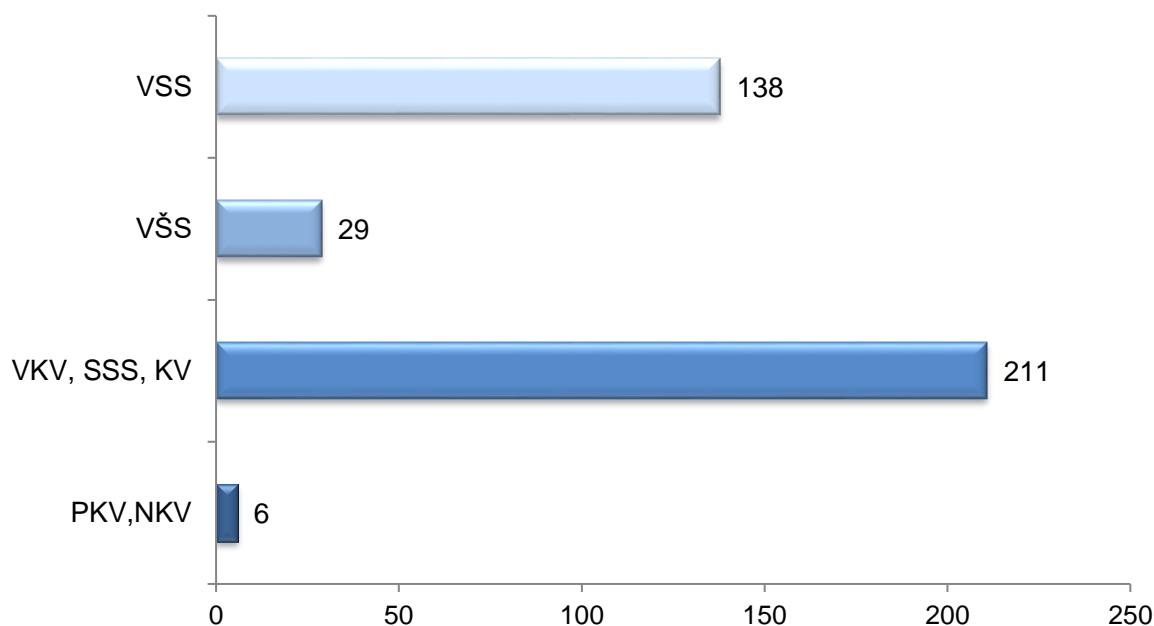
Sudski sporovi

Za sudske sporove koji su u tijeku, a vode se protiv Društva, učinjene su u prethodnim razdobljima potrebne rezervacije troškova u ukupnom iznosu od 16,4 milijuna kuna.

II.8. Zapošljavanje

U promatranom razdoblju zaposleno je 6 novih radnika, a u isto vrijeme Društvo su napustila 4 radnika. Na dan 30. lipnja 2018. godine u Društvu su bila zaposlena 384 radnika. (31.12.2017.: 382)

Kvalifikacijska struktura



JADRANSKI NAFTOVOD, dioničko društvo
Zagreb, Miramarska cesta 24

Temeljem odredbi iz članka 410. stavak 2., i članka 407. stavak 2. točka 3. Zakona o tržištu kapitala, Uprava dioničkog društva, Jadranski naftovod daje

Izjavu osoba odgovornih za sastavljanje financijskog izvještaja

- I. Sastavljeni su i javno se objavljuju konsolidirani i nekonsolidirani financijski izvještaji za JANAF Grupu i JANAF d.d.
- II. Prema našem najboljem saznanju financijski izvještaji JANAF Grupe i JANAF-a d.d., za razdoblje od 1. siječnja do 30. lipnja 2018. godine, sastavljeni uz primjenu odgovarajućih standarda financijskog izvještavanja, daju cjelovit i istinit prikaz imovine i obveza, gubitaka i dobitaka, financijskog položaja i poslovanja društva.
- III. Međuizvještaj posloводства za razdoblje od 1. siječnja do 30. lipnja 2018. godine sadrži istinit prikaz razvoja i rezultata poslovanja i položaja Društva i Grupe, uz opis najznačajnijih rizika i neizvjesnosti kojima je Društvo izloženo.

Upravu Društva čine:

Predsjednik Uprave

dr.sc. Dragan Kovačević



Članovi Uprave

Jakša Marasović

Bruno Šarić

U Zagrebu, 26. srpnja 2018. godine