



GODIŠNJI IZVJEŠTAJ ZA 2018. GODINU



Zagreb, ožujak 2019. godine



MAMFORCE

SADRŽAJ:

- GODIŠNJE IZVJEŠĆE RUKOVODSTVA ZA 2018. GODINU

- KONSOLIDIRANI I NEKONSOLIDIRANI FINACIJSKI IZVJEŠTAJI ZA GODINU ZAVRŠENU NA DAN 31. PROSINCA 2018. GODINE ZAJEDNO S IZVJEŠTAJEM NEOVISNOG REVIZORA ZA JANAF GRUPU I ZA DRUŠTVO JANAF D.D.

- IZJAVA OSOBA ODGOVORNIH ZA SASTAVLJANJE GODIŠNJEG IZVJEŠTAJA

Jadranski naftovod, dioničko društvo
Zagreb, Miramarska cesta 24

Broj: 93 /2019


Godišnje izvješće rukovodstva

za 2018. godinu

Prihvaćeno od Uprave, dana 12. ožujka 2019. godine.

Predsjednik Uprave

dr. sc. Dragan Kovačević



JADRANSKI NAFTOVOD
dioničko društvo
1 ZAGREB

Zagreb, ožujak 2019. godine

I. Sažetak Izvješća

Jadranski naftovod dioničko društvo u 2018. godini ponovno ostvaruje najbolje rezultate u povijesti Društva. Ostvareni prihodi iz temeljne djelatnosti, koja uključuje transport nafte, skladištenje nafte i skladištenje derivata nafte, iznose 713.782 tisuće kuna i veći su za 2,5% od ostvarenja prethodne godine te za 5,4% od planiranih iznosa. Ostvaren je najveći transport nafte u posljednjih 27 godina. Od ukupno ostvarenih prihoda iz temeljne djelatnosti u 2018. godini, 67,9% ostvareno je od poslovanja s inozemnim kupcima.

Ukupni prihodi u iznosu od 781.857 tisuća kuna na razini su ostvarenja prethodne godine, a u odnosu na plan veći su za 13,1%. Ukupni rashodi u iznosu od 411.212 tisuća kuna manji su za 3,5% od ostvarenih u prethodnoj godini i za 6,8% u usporedbi sa planom. Ostvarena bruto dobit od 370.645 tisuća kuna veća je za 4,5% od ostvarene u prethodnoj godini i za 48,1% od planiranog iznosa. Neto dobit za 2018. godinu iznosi rekordnih 303.743 tisuće kuna.

U posljednjih 10 godina JANAF je uložio 3,1 milijardu kuna u investicije. Donesene investicijske odluke u proširenje kapaciteta za skladištenje nafte i naftnih derivata rezultirale su značajnim povećanjem prihoda od skladištenja, poslovnim suradnjama s novim kupcima kao i mogućnošću obavljanja dodatnih usluga za kupce. Tijekom 2018. godine završena je rekonstrukcija i dogradnja spremničkog prostora za Terminalu Omišalj koja je u nekoliko faza uključivala pet spremnika za naftu ukupnog kapaciteta od 400.000 m³ i jednog spremnika za skladištenje derivata nafte kapaciteta 20.000 m³, modernizirani su i dograđivani sustavi vatrodjave i vatrozaštite te poslovne informatike čime je podignuta razina sigurnosti opskrbe naftom, sigurnosti i zaštite okoliša, ljudi i opreme. Uz navedeno, JANAF kontinuirano ulaže u cjevovodni sustav duž cijele trase naftovoda. Napominjemo da su investicije financirane isključivo iz vlastitih novčanih sredstava te da Društvo svoje obveze podmiruje sukladno rokovima dospjeća.

Ovo Godišnje izvješće rukovodstva sastavljeno je temeljem obveze iz članka 250.a Zakona o trgovačkim društvima i članka 21. Zakona o računovodstvu. Izvješće se odnosi na JANAF d.d. jer ovisna društva JANAF - upravljanje projektima d.o.o., Zagreb i JANAF Terminal Brod d.o.o. Brod, Bosna i Hercegovina, ostvaruju samo među kompanijske transakcije i obujam ovih transakcija je materijalno neznačajan.

S ciljem informiranja javnosti i prije svega postojećih i budućih investitora, zadovoljstvo nam je prezentirati najvažnija postignuća u prethodnim razdobljima uz poseban osvrt na poslovanje u 2018. godini te na buduća očekivanja.

Vođeni zacrtanom misijom i strategijom unapređenja poslovanja, JANAF d.d. od 2005. godine, kao jedna od rijetkih tvrtki u Republici Hrvatskoj, a osobito onih u državnom vlasništvu, primjenjuje integrirani sustav upravljanja u skladu sa zahtjevima normi HRN EN ISO 9001:2015 (Sustav upravljanja kvalitetom), HRN EN ISO 14001:2015 (Sustav upravljanja zaštitom okoliša) i OHSAS 18001:2007 (Sustav upravljanja zaštitom zdravlja i sigurnosti). U studenom 2016. godine JANAF d.d. uspješno je prošao i certifikacijski audit prema zahtjevima norme ISO 50001:2011 (Sustavi upravljanja energijom) a u studenom 2017. godine i prema zahtjevima norme ISO 29001 (Sustavi upravljanja kvalitetom sa zahtjevima za industriju nafte, plina i petrokemije) te ISO 26000 (Smjernice o društvenoj odgovornosti). U 2018. godini, osim uspješno provedenih nadzornih audita, JANAF d.d. je napravio veliki dio priprema za implementaciju norme ISO 27001 (Sustav upravljanja informacijskom sigurnošću) te smo započeli pripreme za tranziciju na normu ISO 45001:2018, koja će zamijeniti OHSAS 18001:2007.

S obzirom na razmjerno ograničeno tržište i broj kupaca, posebna pozornost posvećuje se odnosima s kupcima, poboljšanju kvalitete usluga, povećanju broja kupaca, tržišnih udjela i obujma prodaje uz postizanje obostranih koristi. Pri tome se naročito vodi računa o zaštiti okoliša i koristima za lokalnu zajednicu i društvo držeći se načela društveno odgovornog poslovanja.

Posljednjih desetak godina zbivaju se značajne promjene na tržištu transporta i skladištenja nafte i naftnih derivata. Od listopada 2008. godine, nakon višegodišnjeg prekida, nastavljen je transport za Rafineriju nafte „Brod“. Također, u kolovozu 2013. godine obnovljen je transport za MOL Hungarian Oil and Gas PLC, s trendom rasta kojeg ostvaruju i stalni korisnici INA-Rafinerija nafte Rijeka i NIS-Naftna industrija Srbije. Isto tako, 2016. godine potpisan je Okvirni Ugovor o transportu nafte s Unipetrolom RPA. Sve ove aktivnosti utjecale su na ostvarenje transporta nafte od 8,8 mil. tona, najvećeg u posljednjih 27 godina.

Agencija za ugljikovodike je korisnik usluge skladištenja nafte od srpnja 2008. godine, a od siječnja 2010. godine i skladištenja derivata. Uz to, JANAF, odnosno Terminal Omišalj su prepoznati kao strateško Jadransko središte za skladištenje nafte i derivata nafte gdje skladište velike regionalne i svjetske naftne kompanije (Glencore, Vitol, MOL, Crodux derivati dva i dr.), čiji obujam i razdoblje skladištenja zavisi o tržišnim prilikama. Sve to, kao i udio izvoza od gotovo 70% u prihodima od temeljne djelatnosti, pokazuje da su i inozemni poslovni partneri prepoznali JANAF kao sigurnog i pouzdanog partnera, koji može ispuniti visoke svjetske standarde u pružanju usluga transporta i skladištenja nafte i naftnih derivata, a što rezultira kontinuiranim uspješnim poslovanjem, uz investicije i rast kompanije.

Tijekom 2018. godine na Terminalu Omišalj završena je izgradnja tri spremnika za skladištenje nafte ukupnog kapaciteta od 240.000 m³ te spremnika za skladištenje naftnih derivata kapaciteta 20.000 m³ tako da ukupni kapaciteti JANAF-a za skladištenje nafte iznose 1,94 mil. m³, a naftnih derivata 222.000 m³. Zahvaljujući novim objektima te završetkom gradnje projekta za poboljšavanje operacija na Terminalu Omišalj otvaraju se nove poslovne mogućnosti na koje utječu i tržišne prilike. Uz to, modernizirani su i dograđivani sustavi elektroenergetike, tehničke zaštite, vatrodojave i vatrozaštite te poslovne informatike čime se podiže razina sigurnosti opskrbe naftom, sigurnosti i zaštite okoliša, ljudi i opreme. Držimo potrebnim istaknuti da je u posljednjih 10 godina (2009. do 2018. godine) u dugotrajnu materijalnu i nematerijalnu imovinu uloženo 3,118 milijarde kuna. Također, u prosincu 2018. godine JANAF je od HERA-e ishodio dozvole za nastavak obavljanja energetske djelatnosti transporta nafte naftovodima i skladištenja nafte i naftnih derivata i za narednih 15 godina.

JANAF d.d. je u svoje strateške planove uključio i načela društveno odgovornog poslovanja. Navedena načela Društvo je, između ostalog, iskoristilo kao dodatni poticaj za potpomaganje razvoja šire društvene zajednice, a u cilju poboljšanja kvalitete života članova te iste zajednice u kojoj djeluje. Svoju poslovnu afirmaciju JANAF d.d. iskazuje i kroz aktivno sudjelovanje u domaćim i međunarodnim strukovnim udruženjima te suradnji s obrazovnim institucijama i akademskom zajednicom.

Briga za zaposlenike i priznavanje njihovog doprinosa uspješnom poslovanju i razvoju Društva očituje se kroz poboljšanje općeg i osobnog standarda svakog pojedinca. U svrhu razvoja ljudskog kapitala značajna sredstva ulažu se u obrazovanje i stručno usavršavanje te u poboljšanje uvjeta rada.

Svi najvažniji dijelovi kompanijskog poslovnog uspjeha u 2018. godini i usporedba s prethodnim razdobljem detaljno je obrađena na stranicama ovog izvješća i u temeljnim financijskim izvještajima, koja zajedno čine Godišnje izvješće Društva.

II. Osvrt na poslovanje u 2018. godini

Ukupni prihodi ostvareni u 2018. godini na razini su ostvarenih u prethodnoj godini a u odnosu na planirane prihode veći su za 13,1%.

Ostvareni prihodi od temeljne djelatnosti Društva – transporta nafte i skladištenja nafte i naftnih derivata, veći su za 2,5% u odnosu na prethodnu godinu i za 5,4% od planiranih.

Prihodi od transporta nafte, u iznosu od 466.435 tisuće kuna, čine 65,4% prihoda od temeljne djelatnosti Društva. Prihodi od transporta nafte veći su za 8,2% u odnosu na isto razdoblje prethodne godine i za 9,1% u odnosu na plan zbog većeg transporta nafte kako za domaće tako i za inozemne kupce.

Ostvareni prihodi od skladištenja nafte, u iznosu od 157.371 tisuću kuna, čine 22,0% prihoda od temeljne djelatnosti. Prihodi od skladištenja nafte bilježe smanjenje od 13,1% u odnosu na prethodnu godinu i za 2,8% u odnosu na plan.

Prihodi od skladištenja derivata, u iznosu od 89.976 tisuća kuna, čine 12,6% prihoda od temeljne djelatnosti. Prihodi od skladištenja derivata veći su za 7,3% od prošlogodišnjih i za 2,3% od planiranih zbog povećanja obujma djelatnosti.

Rekordni iznos ostvarene dobiti tekuće godine dioničkog društva Jadranski naftovod od 370.645 tisuća kuna, veći je za 4,5% od ostvarene dobiti u istom razdoblju prethodne godine i za 48,1% od plana. Nakon umanjenja ostvarene dobiti za obračunati iznos poreza na dobit, preostaje neto dobit u iznosu od 303.743 tisuće kuna koja je također za 4,5% veća od prošlogodišnjeg ostvarenja te za 48,0% od planirane. Kao i prethodnih godina, i u 2018. godini ostvaren je pozitivni novčani tijek iz poslovnih aktivnosti (434.296 tisuće kuna), što je omogućilo financiranje investicija isključivo iz vlastitih sredstava.

Ukupno poslovanje u 2018. godini financirano je vlastitim novčanim sredstvima, uz dodatna ulaganja slobodnih novčanih sredstava s ciljem ostvarenja maksimalno mogućih prinosa uz prihvatljive ili vrlo male rizike. Inače, Društvo se od valutnog rizika štiti provođenjem usvojene interne Politike kojom se definira upravljanje financijskim rizicima.

U 2018. godini u novu dugotrajnu materijalnu i nematerijalnu imovinu uloženo je 457.443 tisuće kuna, a u održavanje postojeće imovine uloženo je 36.150 tisuća kuna.

III. Najvažniji financijski pokazatelji poslovanja

Poslovni rezultat i financijski pokazatelji

<i>u tisućama kuna</i>	2018.	2017.	Indeks %
<i>Poslovni prihodi</i>	751.896	755.331	99,5
<i>Poslovni rashodi</i>	405.584	391.340	103,6
<i>Dobit iz poslovnih aktivnosti</i>	346.312	363.991	95,1
<i>Neto dobit</i>	303.743	290.740	104,5
<i>Ukupan EBITDA (Dobit prije kamata, poreza i amortizacije)</i>	505.275	523.762	96,5
<i>Prihodi od prodaje – temeljna djelatnost</i>	713.782	696.146	102,5
<i>Ukupna imovina</i>	4.422.313	4.107.164	107,7
<i>Kapital i rezerve</i>	4.178.022	3.874.279	107,8
<i>Dugoročne obveze</i>	82.646	80.098	103,2
<i>Investicije u dugotrajnu materijalnu i nematerijalnu imovinu</i>	457.443	482.026	94,9
<i>Novčana sredstva iz poslovnih aktivnosti</i>	434.296	418.547	103,8
<i>Stopa neto dobiti</i>	42,20%	41,46%	101,8
<i>Rentabilnost vlastitog kapitala</i>	7,84%	7,75%	101,2
<i>Rentabilnost imovine</i>	6,87%	7,08%	97,0
<i>Koeficijent tekuće likvidnosti</i>	4,81	6,23	77,2
<i>Koeficijent zaduženosti</i>	0,05	0,05	100,0

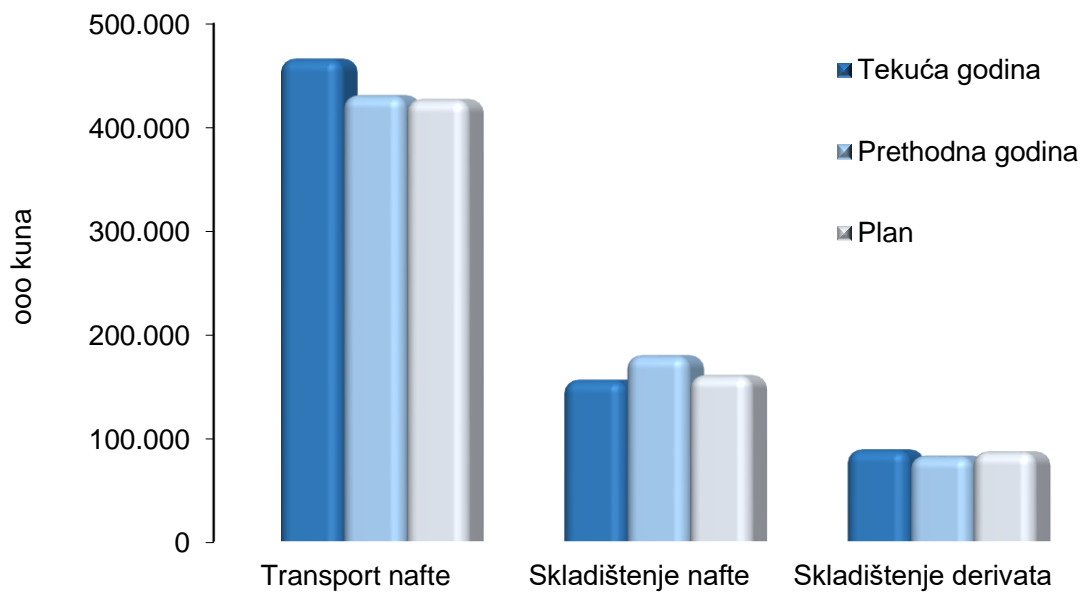
Napomena: Stopa neto dobiti utvrđena je u odnosu na prihode od prodaje

U poslovnim приходima i poslovnim rashodima iskazane su pojedine stavke koje nisu rezultat tekućeg poslovanja već se odnose na prihode ili rashode vezane uz poslovanje prethodnih godina, a prema odredbama Međunarodnih standarda financijskog izvještavanja ne mogu se iskazati kao izvanredne stavke.

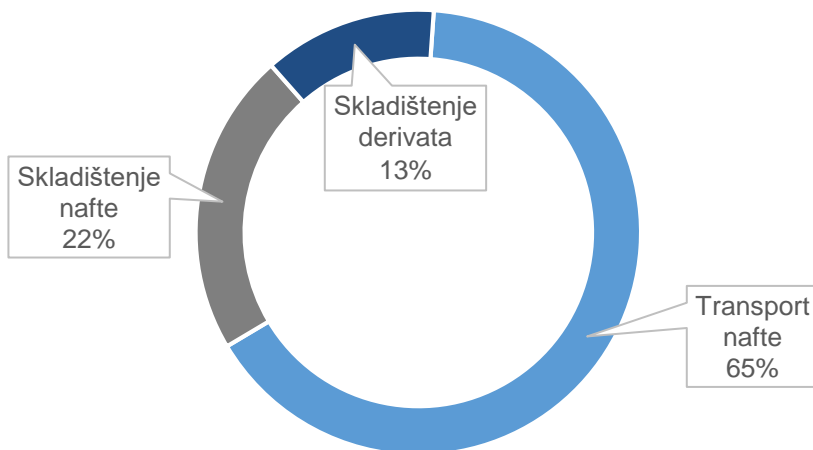
Treba naglasiti da troškovi amortizacije u 2018. godini čine 33,2% poslovnih rashoda (32,7% ukupnih rashoda).

Prihodi od prodaje (temeljna djelatnost)

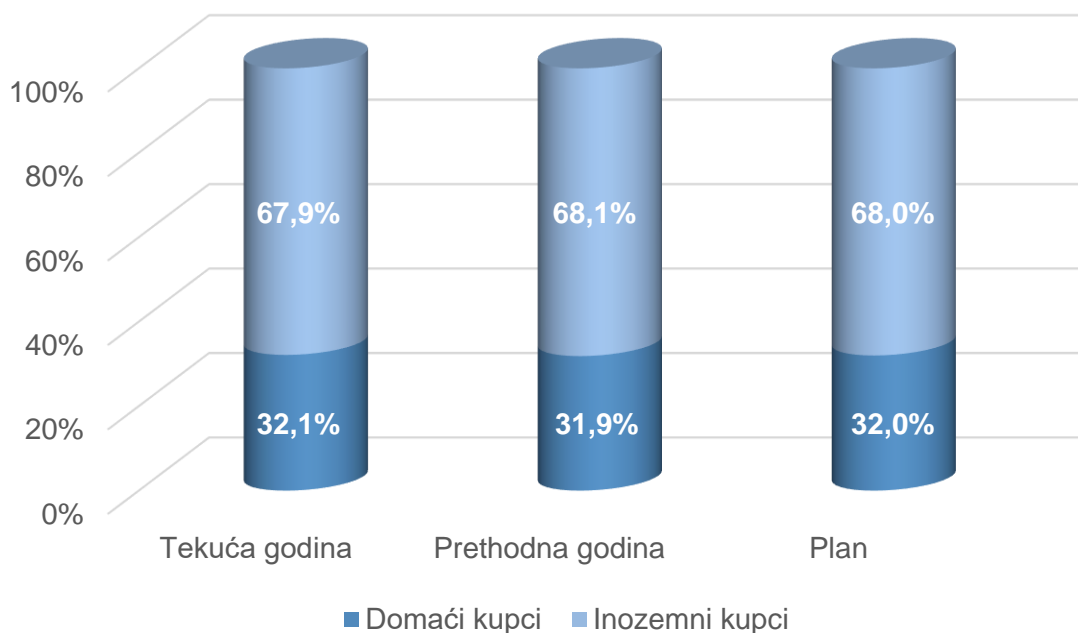
<i>u tisućama kuna</i>	Ostvarenje I-XII 2018	Ostvarenje I-XII 2017	Plan I-XII 2018	Indeks 2018/2017	Indeks 2018/Plan
<i>1</i>	<i>2</i>	<i>3</i>	<i>4</i>	<i>5 (2/3)</i>	<i>6 (2/4)</i>
1. Transport nafte	466.435	431.222	427.392	108,2	109,1
2. Skladištenje nafte	157.371	181.045	161.853	86,9	97,2
3. Skladištenje derivata	89.976	83.879	87.996	107,3	102,3
Ukupno	713.782	696.146	677.241	102,5	105,4

Prikaz 1.: Prihodi od prodaje po segmentima


Prikaz 2.: Udio prihoda od temeljne djelatnosti po segmentima u 2018. godini:



Prikaz 3.: Udio prihoda od temeljne djelatnosti po kupcima u 2018. godini:



IV. Značajni događaji nakon proteka poslovne godine

U siječnju 2019. godine sklopljen je Ugovor o transportu nafte za 2019. godinu sa NIS – Naftnom industrijom Srbije i Ugovor o skladištenju nafte sa LITASCO SA Švicarska.

V. Aktivnosti istraživanja i razvoja

Djelatnost kojom se Društvo bavi otvara samo neke mogućnosti ulaganja u istraživanje i razvoj novih proizvoda ili tehnologija. Temeljem toga, istraživačko-razvojni poslovi JANAF-a obuhvaćaju: istraživanja i analize tržišta nafte i naftnih proizvoda i druge analize potrebne za donošenje odluka te poslovnih i razvojnih planova; izrade metodologija i modela cijena usluge transporta nafte; izrade studija isplativosti projekata; istraživanja, analize i prognoze financijskih i ekonomskih čimbenika poslovanja; istraživanja i analize tehničko-tehnoloških čimbenika i podloga potrebnih za gradnju, operativno vođenje i održavanje objekata i infrastrukturnih sustava, te za ispitivanja i ocjene stanja cjevovoda, spremnika i drugo. U fokusu istraživanja su i mogućnosti iskorištavanja obnovljivih izvora energije na lokacijama kompanije i kroz druge razvojne projekte.

VI. Informacije o otkupu vlastitih dionica

Društvo ne raspolaže vlastitim dionicama.

VII. Financijski instrumenti

Politikom upravljanja financijskim instrumentima Društva definirana su temeljna načela kojima se osigurava kratkoročna i dugoročna likvidnost te sigurnost ulaganja uz ostvarenje maksimalno mogućeg prinosa uz minimalni rizik.

Financijsku imovinu Društva čine novčana sredstva na računima te zajmovi i potraživanja. Od ukupne financijske imovine, 91,6% se odnosi na novčana sredstva, čime je osigurana kako kratkoročna tako i dugoročna likvidnost.

Financijske obveze čini dugoročna obveza koja je predmet sukcesije između država slijednica bivše Jugoslavije, te obveze prema dobavljačima i ostale obveze. Sve obveze Društvo podmiruje u rokovima dospjeća.

Politikom upravljanja financijskim instrumentima utvrđena je izloženost Društva rizicima te načini zaštite od odnosnih rizika.

VIII. Izloženost Društva rizicima

Društvo je izloženo kreditnom i valutnom riziku dok rizik kamatne stope i cjenovni rizik ne postoji.

Kreditni rizik

Na datum financijskih izvještaja struktura financijske imovine je takva da je izloženost Društva kreditnom riziku neznatna.

Valutni rizik

Društvo je uglavnom izloženo promjenama tečaja EUR i USD jer je značajan dio potraživanja od kupaca i prihoda, zatim novčanih sredstava i dugoročnih obveza nominiran u navedenim valutama. Ostala imovina i obveze najvećim dijelom su nominirane u kunama. Upravljanje ovim rizikom provodi se sukladno usvojenoj internoj Politici kojom se definira upravljanje financijskim rizicima.

Rizik likvidnosti i rizik novčanog toka

Društvo upravlja rizikom likvidnosti održavajući odgovarajuću rezervu financijske imovine, kontinuirano uspoređujući planirani i ostvareni tijek novca uz praćenje dospijeca potraživanja i obveza. Analiza rizika likvidnosti, kao i novčanog toka, pokazuje da za pokriće dugova koji dospijevaju u određenom vremenskom razdoblju Društvo raspolaže višestruko većim iznosom financijske imovine s istim rokom dospijeca.

IX. Temeljni ciljevi i zacrtana strategija Društva u idućim razdobljima

Polazeći od postojećih snaga i mogućnosti daljnjeg razvoja, procjena tržišta i prilika za povećanje transporta nafte, skladištenja nafte i derivata nafte, zatim ozbiljnih prijetnji i rizika vezanih uz budućnost potražnje za naftom, te opredjeljenja kompanije prema daljnjoj diverzifikaciji djelatnosti na nenaftne djelatnosti, uz doprinos razvoju hrvatskog gospodarstva i društva, ciljevi strateškog razvoja poslovanja JANAF d.d. su:

- povećanje sigurnosti transporta i skladištenja, a time i opskrbe naftom i naftnim derivatima;
- doprinos boljem iskorištavanju geostrateškog, tranzitnog i posebno pomorskog položaja Republike Hrvatske, uz dogradnje naftovodno-skladišne infrastrukture, pružanje sigurnih i pouzdanih usluga,
- rast transporta i skladištenja nafte i derivata nafte uz bolju valorizaciju postojećih kapaciteta i koridora JANAF-a te realizaciju novih projekata;
- povećanje tržišnih udjela transporta nafte za kompanije u srednjoj Europi;
- daljnje unaprjeđenje zaštite okoliša, zaštite i sigurnosti ljudi i opreme;
- diverzifikacija poslovanja Društva na nenaftne djelatnosti zbog osiguranja daljnjeg razvoja Društva;
- povećanje profitabilnosti, ekonomičnosti i rentabilnosti poslovanja uz rast prihoda, povećanje vrijednosti Društva, povećanje zadovoljstva i standarda zaposlenih.

Temeljem ovih strateških ciljeva prioritetan zadatak je pronalaženje i provedba projekata koji će omogućiti daljnji rast i razvoj Društva s doprinosom niskougličnom razvoju hrvatskog gospodarstva te jačanju energetskog sektora i njegovog strateškog značaja. U narednom razdoblju predviđaju se ulaganja u:

- *projekte sigurnosti opskrbe, sigurnosti i zaštite okoliša, ljudi i opreme, a posebno u kontinuirana ispitivanja, sanacije i rehabilitacije cjevovoda, dogradnje sustava vatrodajave i vatrozaštite, tehničke i fizičke zaštite, i sl.;*
- *projekte skladištenja nafte i derivata nafte i to: gradnju 2 spremnika ukupnog kapaciteta 160.000 m³ na Terminalu Sisak; gradnju novih spremnika za koje su već ishođene lokacijske dozvole, ali i spremnika novih programa dogradnje naftovodno-skladišne infrastrukture čija izrada je u tijelu, a sve to sukladno tržišnoj potražnji;*
- *projekte tehničko-tehnološke modernizacije, rekonstrukcije i dogradnje sustava (generalni remontu spremnika, dogradnje SCADA-e, elektroenergetskog sustava, GIS-a, KIS-a mjernih stanica i dr.).*

Razmatraju se i projekti nenaftnih djelatnosti kojima bi se osigurao dugoročni razvoj kompanije te doprinijelo smanjenju emisija CO₂ i povećanju udjela obnovljivih izvora energije u ukupnoj potrošnji energije.

Strategija JANAF-a usmjerena je i na daljnju afirmativnu percepciju javnosti prema Društvu kao društveno odgovornom subjektu hrvatskog gospodarstva, koje implementira načela društvene odgovornosti u svoje poslovanje, stavljajući u ravnotežu poslovni uspjeh, društvenu dobrobit, zadovoljstvo zaposlenika i zaštitu okoliša.

U namjeri da se smanje troškovi energije, ali jednako tako i da se zaštiti okoliš, trajna optimizacija sustava upravljanja energijom jedan je od ključnih čimbenika razvoja uspješnog poslovanja JANAF-a, sukladno standardu ISO 50001:2011 koji podupire kompanije i druge organizacije u razvoju sustava i procesa koji za cilj imaju povećanje energetske učinkovitosti.

Ciljevi razvoja poslovanja ostvarivati će se uz primjenu integriranog sustava upravljanja i prema zahtjevima usvojenih i primijenjenih međunarodnih normi. U narednom razdoblju naglasak će biti, između ostalog, na recertificiranju norme ISO 50001 (Sustav upravljanja energijom), certificiranju norme ISO 27001 (Sustav upravljanja sigurnošću informacija) te na održavanju i unaprjeđenju postojećih, već implementiranih sustava.

Politike i programi upravljanja ljudskim resursima podupiru strateške ciljeve poslovanja Društva. Strategija upravljanja ljudskim resursima u narednom razdoblju fokusirat će se na stvaranje kulture dijeljenja znanja, podupiranje sklada poslovnog i privatnog života zaposlenika, uvođenja u posao radne snage prema dinamici zapošljavanja i nasljeđivanja, na sustavni razvoj programa prenošenja specijaliziranih znanja, povećavanje unutarnje mobilnosti ljudskih resursa te daljnji razvoj sustava nagrađivanja i napredovanja.

X. Izvješća o pojedinim aktivnostima

X.1. Investicijska ulaganja



Tijekom 2018. godine vrijednost fakturiranih ulaganja u investicije iznosila je 457.443 tisuće kuna. Vrijednost ugovorenih a nezavršenih radova koji se prenose u iduće razdoblje iznosi 302.234 tisuća kuna. Investicije koje su završene i sredstva spremna za uporabu, krajem tekuće poslovne godine su aktivirana, odnosno stavljena u uporabu. Vrijednost investicija stavljenih u uporabu u 2018. godini iznosila je 139.756 tisuća kuna.

Na datum Izvještaja vrijednost nezavršenih investicija, odnosno investicija u tijeku iznosila je 963.708 tisuća kuna.

Rekonstrukcija i dogradnja spremničkog prostora na Terminalu Omišalj

Investicije od 243.963 tisuće kuna (53,3 posto ukupnih ulaganja u 2018. godini) odnosile su se najvećim dijelom na izgradnju novog spremničkog prostora na Terminalu Omišalj, koji je u potpunosti završen (tri spremnika za naftu kapaciteta po 80.000 m³ i jedan spremnik za derivate kapaciteta 20.000 m³) te na generalne remonte postojećih spremnika.

Objekti sigurnosti i zaštite okoliša

Ulaganja od 54.074 tisuće kuna (11,8 posto ukupnih ulaganja u 2018. godini) izvršena su u različite objekte radi postizanja veće sigurnosti opskrbe naftom te zaštite okoliša, ljudi i opreme, a obuhvaćali su najvećim djelom ulaganja u modernizaciju sustava tehničke zaštite te sustava vatrodjave i vatrozaštite. Modernizacija sustava tehničke zaštite najvećim djelom odnosi se na ulaganja u zaštitu perimetara na lokacijama JANAF-a. Predmetna ulaganja u 2018. godini iznosila su 26.592 tisuće kuna.

Modernizacija sustava vatrodjave i vatrozaštite najvećim djelom odnosi se na ulaganja u modernizaciju sustava za gašenje Priveza na Terminalu Omišalj, rekonstrukciju pumpaonice morske vode na Terminalu Omišalj, modernizaciju sustava vatrodjave i videonadzora na Terminalu Virje. Ulaganja u modernizaciju sustava vatrodjave i vatrozaštite u 2018. godini iznosila su 22.690 tisuća kuna.

Ulaganje u objekte i ostalu infrastrukturu

Iskazana ulaganja u objekte i ostalu infrastrukturu od 52.060 tisuća kuna (11,4 posto ukupnih ulaganja u 2018. godini) najvećim se djelom odnose na ulaganja u objekte i zgrade na terminalima i trasi JANAF-a, koja su u 2018. godini iznosila 23.724 tisuća kuna, te na proširenje glavne pumpaonice s filterskom i mjernom stanicom na Terminalu Omišalj koja je u završnoj fazi realizacije. Svrha projekta je poboljšanje operacija na Terminalu Omišalj i bolje korištenje postojećih kapaciteta, uz povećanje interoperabilnosti postojećih djelatnosti i njihove sinergije, kao i otvaranje novih poslovnih mogućnosti.

Ulaganja se također odnose na ulaganja u mjerni sustav JANAF-a, odnosno, modernizaciju komercijalnih mjernih stanica te prilagodbu novim trendovima na tržištima nafte. U sklopu modernizacije zastarjela računalna i instrumentacijska oprema zamijenjena je novom i suvremenijom. Ulaganja se odnose i na modernizaciju laboratorija za ovjeravanje protočnih mjerila na Terminalu Sisak, koji je namijenjen za potrebe ovjeravanja mjerila protoka u vlasništvu JANAF-a. Ulaganja u modernizaciju mjernih stanica i laboratorija u 2018. godini iznosila su 26.933 tisuće kuna.

Ulaganja u cjevovodni sustav

Svrha ulaganja u cjevovode je povećanje sigurnosti transporta nafte te opskrbe potrošača, kao i produženje vijeka trajanja, a odnose se na ispitivanje i sanaciju magistralnog cjevovoda na dionicama Omišalj - Sisak i Sisak - Slavonski Brod te na sanaciju i rekonstrukciju manipulativnih cjevovoda na Terminalima Omišalj i Sisak. U tekućoj godini ta ulaganja iznosila su 47.257 tisuća kuna (10,3 posto ukupnih ulaganja u 2018. godini).

Ulaganja u elektroenergetski sustav

Ulaganja u elektroenergetski sustav najvećim se djelom odnosi na modernizaciju elektromotornih pogona sustava transporta nafte, a obuhvaća zamjenu 6 kV elektromotora na terminalima Omišalj i Sisak. U tekućoj godini ta ulaganja iznosila su 22.891 tisuću kuna (5,0 posto ukupnih ulaganja u 2018. godini).

Ulaganja u poslovnu informatiku i programska rješenja

Iskazana ulaganja najvećim se dijelom odnose na modernizaciju i nadogradnju sustava nadzora i upravljanja te na ostala programska rješenja, a u tekućoj godini iznosila su 22.273 tisuće kuna (4,9 posto ukupnih ulaganja u 2018. godini).

Ostale investicije

Ulaganja u ostali investicijski materijal i osnovna sredstva iznosila su 14.925 tisuća kuna (3,3 posto ukupnih ulaganja u 2018. godini).

Pregled vrijednosti najznačajnijih investicijskih ulaganja u 2018. godini

<i>Naziv investicije</i>	<i>u tisućama kuna</i>	<i>Realizirano (fakturirano) do 31.12.2018.</i>
ULAGANJA U SPREMNIČKI PROSTOR		243.963
ULAGANJE U SUSTAV SIGURNOSTI I ZAŠTITE OKOLIŠA		54.074
ULAGANJA U OBJEKTE I OSTALU INFRASTRUKTURU		52.060
ULAGANJA U CJEVOVODE		47.257
ULAGANJA U ELEKTROENERGETSKI SUSTAV		22.891
POSLOVNA INFORMATIKA I PROGRAMSKA RJEŠENJA		22.273
OSTALA INVESTICIJSKA ULAGANJA		14.925
INVESTICIJSKA ULAGANJA SVEUKUPNO		457.443

Napomena: Iskazana ulaganja ne uključuju dane i obračunate predujmove za dugotrajnu materijalnu imovinu.

X.2. Zaštita okoliša



Transport i skladištenje nafte i naftnih derivata omogućeni su sigurnim, kontinuirano nadziranom i održavanim sustavom. Zaštita okoliša sastavni je dio svih aktivnosti JANAF-a. Poštivanje zakonskih propisa Republike Hrvatske, redovno i investicijsko održavanje sustava, primjena najboljih raspoloživih tehnika iz područja upravljanja sigurnošću pridonosi sigurnosti sustava, kontinuitetu kvalitetnog i kontinuiranog rada, boljoj kontroli i nadzoru te ranom prepoznavanju mogućih negativnih učinaka na okoliš u redovnom radu i u slučaju iznenadnog događaja.

Društvo svojom djelatnošću ne opterećuje okoliš nedozvoljenim količinama emisija štetnih tvari što se potvrđuje periodičkim mjerenjima putem vanjskih ovlaštenih tvrtki. Podaci o količinama i vrstama otpada, otpadnim vodama i emisijama u zrak i klimama kao potencijalnim onečišćivačima redovno se dostavljaju u Registar onečišćivača.

Gospodarenje otpadom odvija se na način da se na svim lokacijama JANAF-a, otpad razvrstava i prikuplja odvojeno u odgovarajućim kontejnerima te odvozi i zbrinjava putem ovlaštenih

tvrtki/koncesionara. O količinama i vrstama otpada vode se zapisi koji se dostavljaju nadležnim tijelima državne uprave sukladno zakonskim obvezama. Tijekom 2018. godine na lokacijama JANAF- nastalo je 23 vrsta otpada. Sukladno popisu inventurne komisije, na svim lokacijama, zbrinuta su i rashodovana sredstva.

Tijekom 2018. godine provedene su dvije vježbe zaštite okoliša i jedna zajednička vježba sigurnosti (zaštita okoliša, vatrogasna vježba i vježba evakuacije i spašavanja). Vježbama je ispitana pripravnost radnika za postupanje u izvanrednim situacijama.

Sukladno godišnjem planu na terminalima i blok stanicama duž trase, sa ciljem zaštite zdravlja radnika i zaštite sustava (instalacija od glodavaca) provedena je deratizacija i dezinfekcija. Također provedene su i dodatne dezinfekcije objekata na zahtjev korisnika radi uklanjanja gnijezda osa/stršljena.

Obavljeno je uzorkovanje i analiza pitke vode na sanitarnu ispravnost i otpadnih voda prije ispuštanja u recipijent sukladno vodopravnim dozvolama. Ishođena je vodopravna dozvola za Terminal Sisak. Nakon dogradnje i potpunog odvajanja sustava odvodnje Terminala Žitnjak od sustava DIOKI-a, od Hrvatskih voda dobiveno je rješenje da JANAF nije obveznik vodopravne dozvole za tu lokaciju. Sukladno zahtjevima iz Studije utjecaja nastavlja se monitoring mora na području podmorskog naftovoda. Provode se aktivnosti monitoringa podzemlja na Terminalima Žitnjak i Omišalj.

Na Terminalu Virje ishođeni su lokacijski uvjeti za novi vatrogasni zdenac koji će biti izveden i opremljen početkom 2019. godine.

Obavljeno je mjerenje emisija na Uređajima za rekuperaciju lakohlapivih ugljikovodika na Terminalima Omišalj i Žitnjak, izvještaji su pokazali da su emisije u zakonskim granicama.

Redovno se dopunjavaju priručni EKO kompleti, odmašćivači i sakupljači ulja raspoređeni po lokacijama.

Tijekom 2018. godine nastavljeni su koordinirani inspekcijski nadzori na Terminalu Sisak, Žitnjak, Omišalj i Virje na kojima su, uz inspekciju zaštite okoliša i vodopravne inspekcije (Ministarstva zaštite okoliša i energetike), sudjelovali inspekcija zaštite od požara i eksploziva (Ministarstvo unutarnjih poslova), sanitarna inspekcija (Ministarstvo zdravlja), elektroenergetska inspekcija (Ministarstvo gospodarstva), inspekcija opreme pod tlakom (Ministarstvo gospodarstva), inspekcija zaštite na radu (Ministarstvo rada i mirovinskog sustava) i inspekcija zaštite i spašavanja (Državna uprava za zaštitu i spašavanje). Uz navedeno bilo je i izdvojenih inspekcijskih nadzora na Terminalima. Svi nadzori su završeni bez značajnih primjedbi. Za Terminale Žitnjak i Omišalj ishođene su suglasnosti na Izvješća o sigurnosti i Unutarnje planove.

S aspekta zaštite okoliša tijekom 2018. godine nije bilo izvanrednih događaja koji bi za posljedicu imali negativne učinke na okoliš.

X.3. Upravljanje kvalitetom



Jadranski naftovod, dioničko društvo certificiran je od strane međunarodne certifikacijske tvrtke Bureau Veritas Certificates od prosinca 2005. godine. U studenom 2017. godine JANAF d.d. uspješno je recertificiran četvrti puta te je tom prilikom završio tranziciju na nova izdanja Sustava upravljanja kvalitetom i Sustava zaštite okoliša. Tako su na još tri godine potvrđeni certifikati za norme:

- *ISO 9001:2015, Sustav upravljanja kvalitetom;*
- *ISO 14001:2015, Sustav upravljanja zaštitom okoliša;*
- *OHSAS 18001:2007, Sustav upravljanja zaštitom zdravlja i sigurnosti.*

Nakon certifikacijskog audita u studenom 2016. godine, Društvo je u studenom 2017. godine uspješno prošlo i nadzorni audit prema zahtjevima norme ISO 50001:2011, Sustavi upravljanja energijom.

Slijedom dugogodišnjeg iskustva i rada prema standardima norme ISO 9001, Društvo je u 2017. godini ispunilo sve pretpostavke i certificiralo se i prema normi ISO 29001 – Sustavi upravljanja kvalitetom sa zahtjevima za industriju nafte, plina i petrokemije.

Osim toga, JANAF je u 2017. godini dobio i potvrdu za usklađenost poslovanja sa smjernicama norme ISO 26000 – Društveno odgovorno poslovanje.

Poslovanjem u skladu sa zahtjevima i smjernicama navedenih normi, JANAF dokazuje težnju za trajnim poboljšanjem kvalitete poslovanja, energetsom učinkovitošću, brigu o svojim zaposlenicima i korisnicima svojih usluga te o zaštiti okoliša, zdravlja i sigurnosti. Održavanjem ISO standarda JANAF ne samo da prihvaća zakonom propisane norme, nego sam određuje više kriterije i sustavno nadzire stanje poslovnih aktivnosti.

U svibnju 2018. godine na lokaciji Terminala Omišalj te u studenom 2018. godine na lokacijama Terminala Žitnjak i Upravne zgrade Zagreb provedeni su nadzorni auditi integriranog sustava upravljanja od strane Bureau Veritasa. Provedenim auditima Bureau Veritas je utvrdio da integrirani sustav upravljanja zadovoljava zahtjeve svih navedenih normi.

Tijekom čitave godine kontinuirano se radilo na poboljšanju sustava. Interni auditi provedeni su na svim lokacijama JANAF-a prema utvrđenom godišnjem Planu, a zabilježene nesukladnosti su otklonjene u definiranim rokovima. Društvo prepoznaje rizike i prilike te se definiraju mjere za uklanjanje ili smanjenje rizika te ostvarenje prilika, čime se dodatno osigurava trajno poboljšanje sustava.

X.4. Društvena odgovornost



Uz višegodišnje ostvarivanje iznimnih poslovnih rezultata, JANAF d.d. provođenjem smjernica društveno odgovornog poslovanja već godinama dobrovoljno pridonosi boljem društvu i očuvanju okoliša. U današnjem poslovnom svijetu, među uspješnim tvrtkama biti društveno odgovoran ne znači samo ispunjavati zakonske obveze, nego i podizati standarde te ulagati u ljudski kapital, zaštitu i očuvanje okoliša.

Dodijeljena Potvrda usklađenosti za društveno odgovorno poslovanje potvrđuje JANAF-ovu orijentiranost prema društveno odgovornom poslovanju, kao i primjenu istog u skladu s principima i smjernicama utvrđenim u normi ISO 26000 – Društveno odgovorno poslovanje.

Društvo u svom poslovanju ističe važnost društvene odgovornosti ulažući u ljudski kapital, zdravlje i sigurnost radnika, a stalnim uvođenjem najmodernijih tehnologija i procesa u potpunosti se odgovorno ponaša i prema okolišu. Nadalje, financijska potpora društvene zajednice putem sponzorstava i donacija, sastavni je dio provođenja filozofije održivog razvoja i društveno odgovornog poslovanja u JANAF-u.

Tijekom 2018. godine Društvo je nastavilo dodjeljivati financijska sredstva raznim projektima i programima udruga, organizacija, ustanova, institucija, saveza itd. koji djeluju na području lokalne zajednice čime se učvršćuje suradnja s lokalnom zajednicom koja je iznimno važan dio strategije poslovanja kojom JANAF želi ostati „dobar susjed“ na svim područjima duž trase naftovoda. Izvrsni poslovni rezultati omogućuju Društvu takvo društveno odgovorno poslovanje kroz koje ono ponovno ulaže dio prihoda u zajednicu u kojoj je prihod i stvoren te temeljem toga i lokalna zajednica prepoznaje JANAF kao važan gospodarski subjekt.

Budući da se jedno od načela društveno odgovornog poslovanja odnosi i na ulaganje u ljudski kapital, Društvo je u 2018. godini pokrenulo i nekoliko internih projekata koji se odnose na zaposlenike Društva, a imaju za cilj stvoriti poticajno i motivirajuće radno okruženje. Naime, započelo se s korporativnim volontiranjem uspostavljanjem Mreže volontera JANAF-a te organiziranjem Dana obitelji u sklopu kojeg se djeca zaposlenika mogu upoznati s radnim mjestom svojih roditelja.

Transparentnost u poslovanju kao važan segment društvene odgovornosti prema zajednici očituje se i kroz pravovremene objave svih važnih informacija i činjenica o poslovanju Društva. Sukladno odredbama Zakona o tržištu kapitala i regulatora tržišta kapitala, sve propisane informacije dostavljaju se Zagrebačkoj burzi i HANFA-i, dok su na web stranicama Društva objavljeni svi relevantni dokumenti i informacije o Društvu.

Tijekom posljednje četiri godine JANAF d.d. je organizirao međunarodne konferencije koje su okupile predstavnike domaćeg i europskog energetskeg sektora te naftnih kompanija i trgovaca naftom i naftnim

derivatima kako bi razmijenili mišljenja, informacije i iskustva o najnovijim događajima i trendovima u globalnoj i europskoj naftnoj industriji. Također, nastavljena je i suradnja s obrazovnim institucijama i akademskom zajednicom, kao i stručnom javnošću putem organiziranih obilazaka JANAF-ovih terminala te edukativnih posjeta i predavanja JANAF-ovih predstavnika u obrazovnim ustanovama, strukovnim i stručnim udruženjima. Svoju poslovnu afirmaciju JANAF d.d. iskazuje i kroz aktivno sudjelovanje u domaćim i međunarodnim strukovnim i stručnim udruženjima.

X.5. Upravljanje ljudskim potencijalima

U upravljanju ljudskim potencijalima uspostavljen je niz održivih politika za osiguravanje učinkovitog tijeka poslovnih procesa te za profesionalni razvoj zaposlenika. Fokus ključnih projekata funkcionalnog područja upravljanja ljudskim resursima u 2018. godini bio je optimizacija organizacije rada i upravljanja radnim vremenom, edukacija srednjeg i nižeg menadžmenta za vođenje ljudi i timova te usklađivanje poslovnih procesa sukladno zahtjevima Opće uredbe o zaštiti podataka (eng. General Data Protection Regulation, skraćeno GDPR).

Ukupan broj zaposlenih na dan 31.12.2018. godine bio je 380. Stopa fluktuacije u 2018. godini iznosila je 2,6%. Sukladno godišnjem planu zapošljavanja zaposleno je 8 radnika, od kojih 62,5% u osnovnim djelatnostima Društva, transportu i skladištenju nafte te u funkcionalnom području održavanja naftovoda. U aktivnostima regrutacije i selekcije zamijećen je trend težeg pronalaska radnika na tržištu rada u određenim tehničkim strukama, prvenstveno iz područja informacijskih tehnologija.

Tijekom 2018. godine nastupile su značajne promjene u načinu organiziranja i planiranja radnog vremena i vođenja evidencije radnog vremena radnika. Donesen je novi Pravilnik o sadržaju i načinu evidencije o radnom vremenu i sustavu rada u Jadranskom naftovodu, dioničkom društvu te Uputa za organiziranje i praćenje smjenskog rada u Jadranskom naftovodu, dioničkom društvu. Nadogradnjom poslovne aplikacije HRIS za evidenciju radnog vremena pojednostavljen je način planiranja i vođenja evidencije radnog vremena.

Također, u 2018. godini Društvo je implementiralo GDPR zahtjeve u svoje poslovanje. Odlukom Uprave u tu svrhu imenovan je i interni multidisciplinarni projektni tim sa specifičnim znanjima koja sežu od dubokog razumijevanja informacijskih tehnologija i upravljanja sigurnosnim sustavima, preko analize poslovnih procesa i strategije, specifične pravne ekspertize do upravljanja ljudskim resursima. Voditelj Tima za zaštitu osobnih podataka predstavnik je Službe ljudskih resursa. U kontekstu zaštite podataka, Služba ljudskih resursa ažurirala je svu relevantnu dokumentaciju u pogledu radnika, a kroz reviziju Pravilnika o organizaciji poslova i sistematizaciji radnih mjesta implementirana je odredba o poznavanju propisa iz područja zaštite podataka u sva radna mjesta koja imaju pristup osobnim podacima. Služba ljudskih resursa, kao funkcionalno područje u kojem se obrađuje najširi spektar kategorija osobnih podataka, nastavlja provoditi aktivnosti kako bi održala pouzdanost u pogledu provedbe GDPR-a, a koje uključuju nadzor nad praksom upravljanja podacima, održavanje inventara osobnih podataka radnika, održavanje

politike privatnosti, ugrađivanje zaštite podataka u poslovne aktivnosti i procese Službe te kontinuirano educiranje i podizanje svijesti o važnosti zaštite podataka i praćenje izmjena zakonodavstva.

U okviru Projekta implementacije novog vizualnog identiteta, Služba ljudskih resursa na mrežnim stranicama Društva kreirala je podstranicu Karijera, koja je primjenom načela responzivnog dizajna pristupačnija i preglednija za korisnika. U selekcijskom postupku u fazi prijave na natječaj i prikupljanja otvorenih molbi od 2018. godine koristi se TalentLyft, cloud aplikacija koja je usklađena sa zahtjevima GDPR-a, čime je pristup osobnim podacima kandidata osiguran najvišim tehničkim standardima i praksama. Digitalizacijom procesa i primjenom jednostavnog alata za regrutaciju Služba ljudskih resursa unaprijedila je komunikaciju s potencijalnim kandidatima, pridonijela je jačanju brenda JANAF-a kao poslodavca te je stvorila predispozicije da mjeri uspješnost svojih procesa regrutiranja i zapošljavanja. Sve metrike koristit će se u svrhu unapređenja procesa zapošljavanja.

Centar znanja JANAF afirmirao se kao središnje mjesto podrške u procesima stvaranja i razmjene znanja, jačanja proaktivne odgovornosti, praćenja tehnološkog razvoja i unapređenja vještina upravljanja ljudima. U 2018. godini održane su modularne edukacije srednjeg i nižeg menadžmenta za vođenje, delegiranje, komunikaciju i davanje povratnih informacija kroz program Razvoj menadžera. U implementaciji programa mentorstva, određene su osnovne postavke budućeg sustava za brz i učinkovit prijenos znanja i vještina nužnih za povećanje radne učinkovitosti i kvalitete obavljenog posla. Tijekom 2018. godine proveden je pilot projekt programa mentorstva koji omogućuje prijenos znanja radnicima i učinkovitije preuzimanje poslovnih aktivnosti pojedinog radnog mjesta te sukcesije koje su u JANAF-u nužne zbog povećanog prirodnog odljeva s obzirom na starost kompanije. U protekloj godini razrađen je proces mentorskog sustava, utvrđene su uloge i odgovornosti u procesu, proveden je pilot projekt na Sektoru komercijalnih poslova te su definirane postavke za provedbu mentorstva u glavnoj djelatnosti.

Sustavnom brigom o zaposlenicima JANAF se pozicionirao kao jedna od vodećih kompanija u provođenju obiteljski i socijalno odgovornih politika. Kako bi se svim zaposlenicima pružila potpora u uspostavljanju ravnoteže poslovnog i privatnog života, Društvo se 2016. godine priključilo Mamforce inicijativi te steklo osnovni certifikat Mamforce Company Standard. Tijekom 2018. godine provedena je procjena postojećih politika upravljanja ljudskim resursima i radnih praksi. Temeljem rezultata, JANAF je 28.9.2018. godine stekao puni status Mamforce Company Standard u kategoriji Change (posvećenost promjenama), kojeg zadržava kroz sljedeće dvije godine. Provedbom niza odgovornih politika i benefita olakšava se zaposlenim roditeljima usklađivanje privatnih i poslovnih obaveza s ciljem kreiranja obiteljski i rodno osviještene kulture međusobne podrške i poticajnog radnog okruženja kao temelja za nesmetani razvoj karijere bez obzira na roditeljstvo i rod. Za sljedeće razdoblje predviđena je izrada novog akcijskog plana poboljšanja politika i uvjeta rada kao i konkretnih mjera kojima se poboljšava kvaliteta života.

Provedene aktivnosti, kako u osnovnim djelatnostima tako i u projektima, obvezuju nas na provođenje daljnjih promjena koje će doprinijeti razvoju Društva, u skladu s najboljim praksama. Procesi upravljanja ljudskim potencijalima temeljeni na otvorenoj komunikaciji stvaraju okruženje u kojem se njeguje profesionalni i osobni napredak i razvoj svakog zaposlenika, osigurava brz i učinkovit prijenos znanja i vještina, povećava tehnološka konkurentnost, radni učinak i zadovoljstvo.

XI. Izjava o primjeni Kodeksa korporativnog upravljanja

Izjava o primjeni Kodeksa korporativnog upravljanja sastavljena je temeljem odredbi iz članka 272.p Zakona o trgovačkim društvima.

Kao dioničko društvo čije su dionice uvrštene u redovito tržište na Zagrebačkoj burzi d.d., Društvo je od 2007. do 2018. godine dobrovoljno primjenjivalo preporuke Kodeksa korporativnog upravljanja, kojeg su izradile Hrvatska agencija za nadzor financijskih usluga (HANFA) i Zagrebačka burza d.d., uz odstupanje od nekih preporuka i smjernica Kodeksa. Kodeks je objavljen na internetskim stranicama Zagrebačke burze d.d.

Osim navedenog Kodeksa, JANAF d.d., kao društvo u većinskom vlasništvu RH, dužno se pridržavati i odredbi iz Kodeksa korporativnog upravljanja trgovačkim društvima u kojima Republika Hrvatska ima dionice ili udjele, koji je donijela Vlada RH, a koji je objavljen u Narodnim novinama br. 132 od 29. prosinca 2017. godine. Zahtjevi u oba Kodeksa su većinom usklađeni što znači da se niže navedena odstupanja odnose na oba dokumenta.

Nadzorni odbor JANAF-a nije osnovao komisiju za imenovanja i komisiju za nagrađivanje iz razloga što Nadzorni odbor, prema odredbama Statuta ima sedam članova te sam obavlja poslove iz nadležnosti navedenih komisija, a funkciju komisije za reviziju, sukladno Zakonu o reviziji obavlja imenovani Revizijski odbor. Odstupanja se odnose i na objavu podataka o politici nagrađivanja i izjavi o nagradi Uprave i članova Nadzornog odbora. Detaljnija obrazloženja vezana uz neprimjenjivanje odnosno odstupanje od pojedinih preporuka Kodeksa u 2018. godini Društvo je iznijelo u godišnjem upitniku koji je sastavni dio Kodeksa i koji se dostavlja Zagrebačkoj burzi d.d. zajedno s godišnjim financijskim izvještajima zbog javne objave. Uz preporuke Kodeksa, Uprava i Nadzorni odbor Društva ulažu pojačane napore u cilju uspostave adekvatnog korporativnog upravljanja i transparentnog informiranja, uvažavajući ustroj i organizaciju Društva, strategiju i poslovne ciljeve, raspored ovlasti i odgovornosti s posebnim naglaskom na djelotvorne postupke utvrđivanja, mjerenja i praćenja te izvještavanja o rizicima u poslovanju, kao i uspostavljanju odgovarajućih mehanizama unutarnjih kontrola.

Društvo je sastavilo konsolidirane financijske izvještaje za JANAF Grupu, koju čine JANAF d.d. i ovisna društva JANAF – upravljanje projektima d.o.o., Zagreb i JANAF Terminal Brod d.o.o. Brod, Bosna i Hercegovina, u kojima je JANAF d.d. jedini udjeličar. Ovisna društva ostvaruju prihode isključivo iz odnosa s Maticom, te postoji potpuni nadzor u odnosu na postupak izrade konsolidiranih financijskih izvještaja.

Godišnji financijski izvještaji za JANAF Grupu i JANAF d.d. i Godišnje izvješće rukovodstva čine jedinstveno Godišnje izvješće.

XI.1. Značajni imatelji dionica i ograničenja prava iz dionica

U strukturi dioničara Društva većinski posredni imatelj dionica je Republika Hrvatska (Ministarstvo državne imovine), putem izvanproračunskih fondova (Hrvatski zavod za mirovinsko osiguranje), dioničkog društva (HEP - Hrvatska elektroprivreda d.d.) i od 28. siječnja 2014. godine Centra za restrukturiranje i prodaju (CERP). Republika Hrvatska je imatelj neizravnog udjela od preko 83,9% temeljnog kapitala i glasačkih prava na glavnoj skupštini temeljem kojeg u cijelosti kontrolira Društvo.

Sve dionice su uplaćene u cijelosti i ne postoje ograničenja prava iz dionica.

XI.2. Pravila za imenovanje i opoziv Uprave, izmjenu Statuta i posebne ovlasti Uprave

U skladu sa Statutom JANAF-a Uprava se sastoji od jednog do tri člana, a odluku o broju članova donosi Nadzorni odbor. Članove i predsjednika Uprave odlukom imenuje Nadzorni odbor na najviše četiri godine, s time da ih može ponovno imenovati. Nadzorni odbor može opozvati predsjednika i članove Uprave prije isteka roka na koji su imenovani u slučajevima utvrđenim zakonom.

Statut se može izmijeniti samo odlukom Glavne skupštine.

Statutom su utvrđene ovlasti, dužnosti i odgovornosti Uprave u vođenju poslova Društva te zastupanju i predstavljanju Društva. Predsjednik Uprave predstavlja i zastupa Društvo samostalno i neograničeno, a članovi Uprave zastupaju Društvo zajedno s Predsjednikom Uprave uz određena ograničenja propisana Statutom. Uprava Društva tako može samo uz prethodnu suglasnost Nadzornog odbora odlučivati o osnivanju trgovačkog društva, prodaji i kupnji dionica, prodaji, kupnji i opterećenju nekretnina čija vrijednost prelazi 4,0 milijuna kuna, uzimanju jamstva i izdavanju vrijednosnih papira preko iznosa od 8,0 milijuna kuna, usvajanju godišnjih i višegodišnjih planova poslovanja i investicijskih planova Društva te raskidu ili otkazu ugovora vezanih za skladištenje obveznih zaliha nafte i naftnih derivata i sl.

XI.3. Sastav i djelovanje Nadzornog odbora

U skladu sa Zakonom o trgovačkim društvima i Statutom Društva temeljna ovlast Nadzornog odbora je stalni nadzor vođenja poslova u Društvu te imenovanje i opoziv odluke o imenovanju predsjednika i članova Uprave. Sastav i promjene članova Nadzornog odbora prikazani su u Financijskim izvještajima.

XI.4. Sastav i djelovanje Uprave

U skladu sa Zakonom o trgovačkim društvima i Statutom Društva, temeljna ovlast Uprave je vođenje poslova Društva te zastupanje i predstavljanje Društva prema trećima. Uz ostalo, Uprava je dužna i ovlaštena poduzeti sve radnje i donositi odluke koje smatra potrebnim za uspješno vođenje poslova Društva što u osnovi podrazumijeva donošenje odluka u cilju ostvarivanja poslovne strategije, planova i programa rada Društva.

XI.5. Opis načina rada Glavne skupštine

Glavnu skupštinu Društva čine dioničari. Jedna dionica daje pravo na jedan glas u Glavnoj skupštini. Dioničari na Glavnoj skupštini sudjeluju osobno ili preko zastupnika, odnosno punomoćnika. Glavna skupština Društva saziva se u slučajevima određenim zakonom i Statutom Društva i po potrebi, kada to zahtijevaju interesi Društva. Glavnu skupštinu Društva, u pravilu, saziva Uprava Društva. Poziv i dnevni red za skupštinu objavljuje se javno najkasnije mjesec dana prije dana njezina održavanja. Dioničari prijavljuju sudjelovanje na Glavnoj skupštini Društva najkasnije 6 dana prije dana održavanja iste.

Glavna skupština Društva može valjano raditi i donositi odluke ako sjednici prisustvuju dioničari koji zajedno raspolažu s 50% + 1 glas u Glavnoj skupštini od ukupnog broja glasova. Glavnu skupštinu vodi predsjednik Glavne skupštine, a u njegovom odsustvu predsjednik Nadzornog odbora. Predsjednik Glavne skupštine bira se na 4 godine. Predsjednik Glavne skupštine otvara sjednicu, rukovodi njezinim radom, otvara i zaključuje rasprave, stavlja na glasovanje prijedloge odluka i zaključuje sjednicu. Glasuje se javno, a odluka se smatra donesenom ako je za nju dana većina glasova prisutnih dioničara osim ako Zakonom ili Statutom Društva za pojedina pitanja nije utvrđena druga većina.

Od 10. veljače 2012. godine Upravu JANAF-a d.d. čine:

Predsjednik Uprave: *dr.sc. Dragan Kovačević*

Članovi Uprave:

Jakša Marasović

Bruno Šarić



**Konsolidirani i nekonsolidirani
financijski izvještaji za godinu završenu
na dan 31. prosinca 2018. godine
zajedno s izvještajem neovisnog revizora
za JANAF GRUPU
i za društvo JANAF D.D.**

Zagreb, 12. ožujka 2019. godine

	<i>Stranica</i>
Odgovornost za konsolidirane i nekonsolidirane financijske izvještaje	1
Izvještaj neovisnog revizora	2-8
Konsolidirani izvještaj o sveobuhvatnoj dobiti JANAF GRUPE	9
Nekonsolidirani izvještaj o sveobuhvatnoj dobiti društva JANAF D.D.	10
Konsolidirani izvještaj o financijskom položaju JANAF GRUPE	11
Nekonsolidirani izvještaj o financijskom položaju društva JANAF D.D.	12
Konsolidirani izvještaj o novčanim tokovima JANAF GRUPE	13
Nekonsolidirani izvještaj o novčanim tokovima društva JANAF D.D.	14
Konsolidirani izvještaj o promjenama vlasničke glavnice JANAF GRUPE	15
Nekonsolidirani izvještaj o promjenama vlasničke glavnice društva JANAF D.D.	16
Bilješke uz financijske izvještaje	17-72
Dodatak „Standardni godišnji financijski izvještaji“	73-84

Odgovornost za konsolidirane i nekonsolidirane financijske izvještaje

Temeljem Zakona o računovodstvu Republike Hrvatske, Uprava je dužna osigurati da konsolidirani i nekonsolidirani financijski izvještaji za svaku financijsku godinu budu pripremljeni u skladu s Međunarodnim standardima financijskog izvještavanja (skraćeno: "MSFI") koje je usvojila Europska Unija, tako da daju istinitu i objektivnu sliku financijskog stanja i rezultata poslovanja u dioničkom društvu Jadranski naftovod d.d., Zagreb (u nastavku „JANAF D.D.“ i “Društvo”) i u JANAF GRUPI koju čine JANAF D.D. i njegova ovisna društva (u nastavku pod zajedničkim nazivom „Grupa“) za to razdoblje.

Nakon provedenih istraživanja, Uprava razumno očekuje da Grupa i Društvo imaju odgovarajuća sredstva za nastavak poslovanja u doglednoj budućnosti. Iz navedenog razloga, Uprava i dalje prihvaća načelo nastavka poslovanja pri izradi konsolidiranih i nekonsolidiranih financijskih izvještaja.

Pri izradi konsolidiranih i nekonsolidiranih financijskih izvještaja Uprava je odgovorna:

- da se odaberu i potom dosljedno primjenjuju odgovarajuće računovodstvene politike;
- da prosudbe i procjene budu razumne i oprezne;
- da se primjenjuju važeći računovodstveni standardi, a svako materijalno značajno odstupanje obznani i objasni u konsolidiranim i nekonsolidiranim financijskim izvještajima; te
- da se konsolidirani i nekonsolidirani financijski izvještaji pripreme po načelu nastavka poslovanja, osim ako je neprimjereno pretpostaviti da će Grupa i Društvo nastaviti svoje poslovne aktivnosti.

Uprava je odgovorna za vođenje ispravnih računovodstvenih evidencija, koje će u bilo koje doba s prihvatljivom točnošću odražavati financijski položaj i uspješnost poslovanja Grupe i Društva, kao i njihovu usklađenost s hrvatskim Zakonom o računovodstvu. Uprava je također odgovorna za čuvanje imovine Grupe i Društva, pa stoga i za poduzimanje razumnih mjera da bi se spriječile i otkrile pronevjere i ostale nezakonitosti.

Potpisali u ime Društva i Grupe:

Dr.sc. Dragan Kovačević, Predsjednik Uprave

Jakša Marasović, Član Uprave

Bruno Šarić, Član Uprave

Jadranski naftovod d.d.

Miramarska cesta 24

10000 Zagreb

Republika Hrvatska



12. ožujka 2019. godine

IZVJEŠĆE NEOVISNOG REVIZORA ČLANOVIMA DRUŠTVA JADRANSKI NAFTOVOD D.D.

Izvešće o reviziji konsolidiranih i nekonsolidiranih godišnjih financijskih izvještaja

Mišljenje

Obavili smo reviziju konsolidiranih i nekonsolidiranih godišnjih financijskih izvještaja Društva Jadranski naftovod d.d. (Društvo) i njegovih ovisnih društava (Grupa), koji obuhvaćaju konsolidirani i nekonsolidirani izvještaj o financijskom položaju na 31. prosinca 2018., konsolidirani i nekonsolidirani izvještaj o sveobuhvatnoj dobiti, konsolidirani i nekonsolidirani izvještaj o novčanim tokovima, konsolidirani i nekonsolidirani izvještaj o promjenama vlasničke glavnice za tada završenu godinu te konsolidirane i nekonsolidirane bilješke uz financijske izvještaje, uključujući i sažetak značajnih računovodstvenih politika.

Prema našem mišljenju, priloženi konsolidirani i nekonsolidirani godišnji financijski izvještaji *istinito i fer prikazuju* financijski položaj Društva i Grupe na 31. prosinca 2018., njegovu financijsku uspješnost i novčane tokove za tada završenu godinu u skladu sa Zakonom o računovodstvu i Međunarodnim standardima financijskog izvještavanja (MSFI-ima) koji su utvrđeni od Europske komisije i objavljeni u službenom listu Europske unije.

Osnova za mišljenje

Obavili smo našu reviziju u skladu sa Zakonom o računovodstvu, Zakonom o reviziji i Međunarodnim revizijskim standardima (MRevS-ima). Naše odgovornosti prema tim standardima su detaljnije opisane u našem izvješću neovisnog revizora u *odjeljku o revizorovim odgovornostima za reviziju godišnjih financijskih izvještaja*. Neovisni smo od Društva u skladu s Kodeksom etike za profesionalne računovođe (IESBA Kodeks) i ispunili smo naše ostale etičke odgovornosti u skladu s IESBA Kodeksom. Vjerujemo da su revizijski dokazi koje smo dobili dostatni i primjereni da osiguraju osnovu za naše mišljenje.

Ključna revizijska pitanja

Ključna revizijska pitanja su ona pitanja koja su bila, po našoj profesionalnoj prosudbi, od najveće važnosti za našu reviziju konsolidiranih i nekonsolidiranih godišnjih financijskih izvještaja tekućeg razdoblja i uključuju prepoznate najznačajnije rizike značajnog pogrešnog prikazivanja uslijed pogreške ili prijevare s najvećim učinkom na našu strategiju revizije, raspored naših raspoloživih resursa i utrošak vremena angažiranog revizijskog tima. Tim pitanjima smo se bavili u kontekstu naše revizije godišnjih financijskih izvještaja kao cjeline i pri formiranju našeg mišljenja o njima, i mi ne dajemo zasebno mišljenje o tim pitanjima.

Ostala pitanja

Konsolidirane i nekonsolidirane godišnje financijske izvještaje Društva i Grupe za godinu završenu 31. prosinca 2017. revidirao je drugi revizor koji je izrazio nemodificirano mišljenje o tim financijskim izvještajima 12. ožujka 2018.

Ključno revizijsko pitanje	Naši postupci tijekom revizije
<i>Mjerenje i vrednovanje tehnološke nafte</i>	
<p>U konsolidiranom i nekonsolidiranom izvještaju o financijskom položaju tehnološka nafta na 31. prosinca 2018. iznosi 242.373 tis. kn (vidjeti bilješke 2. i 13.). Tehnološka nafta potrebna je za normalno funkcioniranje sustava naftovoda.</p> <p>Na kraju godine mjerenje količina tehnološke nafte provodi neovisna kontrolna kuća. Promjena količina tijekom svake godine evidentira se na poziciji tehnološke nafte te viškova i manjkova. Za vrednovanje Društvo koristi povijesnu cijenu u trenutku stjecanja.</p> <p>Posebnu pažnju smo posvetili mjerenju i vrednovanju tehnološke nafte zbog prosudbi uključenih u njeno mjerenje.</p>	<p>Ocijenili smo metodologiju, objektivnost i stručnost angažirane kontrolne kuće pri procjeni količina tehnološke nafte.</p> <p>Pregledali smo ulazne podatke koje kontrolna kuća koristi pri izračunu.</p> <p>Pregledali smo ulazne podatke te metodologiju vrednovanja tehnološke nafte sa strane Uprave, također smo procijenili i razumnost pretpostavki Uprave.</p>
<i>Kapitalizacija troškova nekretnina, postrojenja i opreme</i>	
<p>U konsolidiranom i nekonsolidiranom izvještaju o financijskom položaju nekretnine, postrojenja i oprema u pripremi na 31. prosinca 2018. iznose 948.312 tis. kn. Kapitalizirani troškovi nekretnina, postrojenja i opreme u 2018. godini iznose 448.309 tis. kn (vidjeti bilješke 2. i 13.).</p> <p>Bili smo fokusirani na ovu stavku obzirom na njenu značajnost za financijske izvještaje te činjenicu da je Društvo u intenzivnom investicijskom ciklusu.</p>	<p>Ocijenili smo razumnost pretpostavki kod priznavanja troškova kao imovine te testirali uzorak faktura za novonabavljena osnovna sredstva.</p> <p>Provjerili smo da je kapitalizacija troškova prestala u trenutku kada je imovina spremna za uporabu.</p> <p>Ocijenili smo razumnost procjena korisnog vijeka uporabe Društva i Grupe.</p>

Ostale informacije u konsolidiranom godišnjem izvješću

Uprava je odgovorna za ostale informacije. Ostale informacije sadrže informacije uključene u konsolidirano godišnje izvješće, ali ne uključuju konsolidirane i nekonsolidirane godišnje financijske izvještaje i naše izvješće neovisnog revizora o njima.

Naše mišljenje o konsolidiranim i nekonsolidiranim godišnjim financijskim izvještajima ne obuhvaća ostale informacije, osim u razmjeru u kojem je to izričito navedeno u dijelu našeg izvješća neovisnog revizora pod naslovom *Izvješće o drugim zakonskim zahtjevima*, i mi ne izražavamo bilo koji oblik zaključka s izražavanjem uvjerenja o njima.

U vezi s našom revizijom konsolidiranih i nekonsolidiranih godišnjih financijskih izvještaja, naša je odgovornost pročitati ostale informacije i, u provođenju toga, razmotriti jesu li ostale informacije značajno proturječne godišnjim financijskim izvještajima ili našim saznanjima stečenim u reviziji ili se drugačije čini da su značajno pogrešno prikazane. Ako, temeljeno na poslu kojeg smo obavili, zaključimo da postoji značajni pogrešni prikaz tih ostalih informacija, od nas se zahtijeva da izvijestimo tu činjenicu. U tom smislu mi nemamo ništa za izvijestiti.

Odgovornosti uprave i onih koji su zaduženi za upravljanje za konsolidirane i nekonsolidirane godišnje financijske izvještaje

Uprava je odgovorna za sastavljanje konsolidiranih i nekonsolidiranih godišnjih financijskih izvještaja koji daju istinit i fer prikaz u skladu s MSFI-ima koji su utvrđeni od strane Europske komisije i objavljeni u službenom listu Europske unije, i za one interne kontrole za koje Uprava odredi da su potrebne za omogućavanje sastavljanja konsolidiranih i nekonsolidiranih godišnjih financijskih izvještaja koji su bez značajnog pogrešnog prikaza uslijed prijave ili pogreške.

U sastavljanju konsolidiranih i nekonsolidiranih godišnjih financijskih izvještaja, Uprava je odgovorna za procjenjivanje sposobnosti Društva i Grupe da nastavi s poslovanjem po pretpostavci vremenski neograničenog poslovanja, objavljivanje, ako je primjenjivo, pitanja povezanih s vremenski neograničenim poslovanjem i korištenje računovodstvene osnove utemeljene na vremenskoj neograničenosti poslovanja, osim ako Uprava namjerava ili likvidirati Društvo ili prekinuti poslovanje ili nema realne alternative nego da to učini.

Oni koji su zaduženi za upravljanje su odgovorni za nadziranje procesa financijskog izvještavanja koji je ustanovilo Društvo i Grupa.

Revizorove odgovornosti za reviziju konsolidiranih i nekonsolidiranih godišnjih financijskih izvještaja

Naši ciljevi su steći razumno uvjerenje o tome jesu li konsolidirani i nekonsolidirani godišnji financijski izvještaji kao cjelina bez značajnog pogrešnog prikaza uslijed prijevare ili pogreške i izdati izvješće neovisnog revizora koje uključuje naše mišljenje. Razumno uvjerenje je viša razina uvjerenja, ali nije garancija da će revizija obavljena u skladu s MRevS-ima uvijek otkriti značajno pogrešno prikazivanje kada ono postoji. Pogrešni prikazi mogu nastati uslijed prijevare ili pogreške i smatraju se značajnima ako se razumno može očekivati da, pojedinačno ili u zbroju, utječu na ekonomske odluke korisnika donijete na osnovi tih konsolidiranih i nekonsolidiranih godišnjih financijskih izvještaja.

Kao sastavni dio revizije u skladu s MRevS-ima, stvaramo profesionalne prosudbe i održavamo profesionalni skepticizam tijekom revizije. Mi također:

- prepoznavamo i procjenjujemo rizike značajnog pogrešnog prikaza konsolidiranih i nekonsolidiranih godišnjih financijskih izvještaja, zbog prijevare ili pogreške, oblikujemo i obavljamo revizijske postupke kao reakciju na te rizike i pribavljamo revizijske dokaze koji su dostatni i primjereni da osiguraju osnovu za naše mišljenje. Rizik neotkrivanja značajnog pogrešnog prikaza nastalog uslijed prijevare je veći od rizika nastalog uslijed pogreške, jer prijevare može uključiti tajne sporazume, krivotvorenje, namjerno ispuštanje, pogrešno prikazivanje ili zaobilaženje internih kontrola.
- stječemo razumijevanje internih kontrola relevantnih za reviziju kako bismo oblikovali revizijske postupke koji su primjereni u danim okolnostima, ali ne i za svrhu izražavanja mišljenja o učinkovitosti internih kontrola Društva i Grupe.
- ocjenjujemo primjerenost korištenih računovodstvenih politika i razumnost računovodstvenih procjena i povezanih objava koje je stvorila Uprava.
- zaključujemo o primjerenosti korištene računovodstvene osnove utemeljene na vremenskoj neograničenosti poslovanja koju koristi Uprava i, temeljeno na pribavljenim revizijskim dokazima, zaključujemo o tome postoji li značajna neizvjesnost u vezi s događajima ili okolnostima koji mogu stvarati značajnu sumnju u sposobnost Društva i Grupe da nastavi s poslovanjem po pretpostavci vremenski neograničenog poslovanja. Ako zaključimo da postoji značajna neizvjesnost, od nas se zahtijeva da skrenemo pozornost u našem izvješću neovisnog revizora na povezane objave u konsolidiranim i nekonsolidiranim godišnjim financijskim izvještajima ili, ako takve objave nisu odgovarajuće, da modificiramo naše mišljenje. Naši zaključci se temelje na revizijskim dokazima pribavljenim sve do datuma našeg izvješća neovisnog revizora. Međutim, budući događaji ili uvjeti mogu uzrokovati da Društvo ili Grupa prekinu s nastavljanjem poslovanja po pretpostavci vremenski neograničenog poslovanja.
- ocjenjujemo cjelokupnu prezentaciju, strukturu i sadržaj konsolidiranih i nekonsolidiranih godišnjih financijskih izvještaja, uključujući i objave, kao i odražavaju li godišnji financijski izvještaji transakcije i događaje na kojima su zasnovani na način kojim se postiže fer prezentacija.

Mi komuniciramo s onima koji su zaduženi za upravljanje u vezi s, između ostalih pitanja, planiranim djelokrugom i vremenskim rasporedom revizije i važnim revizijskim nalazima, uključujući i u vezi sa značajnim nedostacima u internim kontrolama koji su otkriveni tijekom naše revizije.

Mi također dajemo izjavu onima koji su zaduženi za upravljanje da smo postupili u skladu s relevantnim etičkim zahtjevima u vezi s neovisnošću i da ćemo komunicirati s njima o svim odnosima i drugim pitanjima za koja se može razumno smatrati da utječu na našu neovisnost, kao i, gdje je primjenjivo, o povezanim zaštitama.

Između pitanja o kojima se komunicira s onima koji su zaduženi za upravljanje, mi određujemo ona pitanja koja su od najveće važnosti u reviziji godišnjih financijskih izvještaja tekućeg razdoblja i stoga su ključna revizijska pitanja. Mi opisujemo ta pitanja u našem izvješću neovisnog revizora, osim ako zakon ili regulativa sprječava javno objavljivanje pitanja ili kada odlučimo, u iznimno rijetkim okolnostima, da pitanje ne treba priopćiti u našem izvješću neovisnog revizora jer se razumno može očekivati da bi negativne posljedice priopćavanja nadmašile dobrobiti javnog interesa od takvog priopćavanja.

Izvešće o drugim zakonskim zahtjevima

Izvešće temeljem zahtjeva iz Uredbe (EU) br. 537/2014

1. Na dan 29. kolovoza 2018. godine imenovala nas je Glavna skupština temeljem prijedloga Nadzornog odbora da obavimo reviziju konsolidiranih i nekonsolidiranih godišnjih financijskih izvještaja za 2018. godinu. Na datum ovog izvješća neprekinuto smo angažirani u obavljanju zakonskih revizija Društva i Grupe od konsolidiranih i nekonsolidiranih revizije godišnjih financijskih izvještaja Društva i Grupe za 2018. godinu što ukupno iznosi jednu godinu.
2. Osim pitanja koja smo u našem izvješću neovisnog revizora naveli kao ključna revizijska pitanja unutar podnaslova *Izvešće o reviziji konsolidiranih i nekonsolidiranih godišnjih financijskih izvještaja* nemamo ništa za izvijestiti u vezi s točkom (c) članka 10. Uredbe (EU) br. 537/2014.
3. Našom zakonskom revizijom konsolidiranih i nekonsolidiranih godišnjih financijskih izvještaja Društva i Grupe za 2018. godinu sposobni smo otkriti nepravilnosti, uključujući i prijevaru sukladno Odjeljku 225 *Reagirane na nepoštivanje zakona i regulativa* IESBA Kodeksa koji od nas zahtijeva da pri obavljanju revizijskog angažmana sagledamo jesu li Društvo i Grupa poštivali zakone i regulative za koje je opće priznato da imaju izravni učinak na određivanje značajnih iznosa i objava u njihovim konsolidiranim i nekonsolidiranim godišnjim financijskim izvještajima, kao i druge zakone i regulative koji nemaju izravni učinak na određivanje značajnih iznosa i objava u njihovim konsolidiranim i nekonsolidiranim godišnjim financijskim izvještajima, ali poštivanje kojih može biti ključno za operativne aspekte poslovanja Društva i Grupe, njihovu sposobnost da nastave s vremenski neograničenim poslovanjem ili da izbjegnju značajne kazne.

Osim u slučaju kada naiđemo na, ili saznamo za, nepoštivanje nekog od prethodno navedenih zakona ili regulativa koje je očigledno beznačajno, prema našoj prosudbi njegovog sadržaja i utjecaja, financijskog ili drugačijeg, za Društvo i Grupu, njegove dionike i širu javnost, dužni smo o tome obavijestiti Društvo i Grupu i tražiti da istraže taj slučaj i poduzmu primjerene mjere za rješavanje nepravilnosti te za sprečavanje ponovnog pojavljivanja tih nepravilnosti u budućnosti.

Ako Društvo i Grupa sa stanjem na datum revidirane bilance ne isprave nepravilnosti temeljem kojih su nastali pogrešni prikazi u revidiranim konsolidiranim i nekonsolidiranim godišnjim financijskim izvještajima koji su kumulativno jednaki ili veći od iznosa značajnosti za financijske izvještaje kao cjelinu od nas se zahtijeva da modificiramo naše mišljenje u izvješću neovisnog revizora.

U reviziji konsolidiranih i nekonsolidiranih godišnjih financijskih izvještaja Društva i Grupe za 2018. godinu odredili smo značajnost za financijske izvještaje kao cjelinu u iznosu od 30.409 tis. kn koji predstavlja približno 10% dobiti poslije poreza zbog fokusa dioničara na taj pokazatelj.

4. Naše revizijsko mišljenje dosljedno je s Dodatnim izvješćem za Revizijski odbor Društva sastavljenim sukladno odredbama iz članka 11. Uredbe (EU) br. 537/2014.
5. Tijekom razdoblja između početnog datuma revidiranih konsolidiranih i nekonsolidiranih godišnjih financijskih izvještaja Društva za 2018. godinu i datuma ovog Izvješća nismo pružali Društvu ni društvima koja su pod njegovom kontrolom zabranjene nerevizorske usluge i nismo u poslovnoj godini prije prethodno navedenog razdoblja pružali usluge osmišljavanja i implementacije postupaka internih kontrola ili upravljanja rizicima povezanih s pripremom i/ili kontrolom financijskih informacija ili osmišljavanja i implementacije tehnoloških sustava za financijske informacije, te smo u obavljanju revizije sačuvali neovisnost u odnosu na Društvo i Grupu.

Izvešće temeljem zahtjeva iz Zakona o računovodstvu

1. Prema našem mišljenju, temeljeno na poslovima koje smo obavili tijekom revizije, informacije u priloženom izvješću posloводства Društva i Grupe za 2018. godinu usklađene su s priloženim konsolidiranim i nekonsolidiranim godišnjim financijskim izvještajima Društva i Grupe za 2018. godinu.
2. Prema našem mišljenju, temeljeno na poslovima koje smo obavili tijekom revizije, priloženo izvješće posloводства Društva i Grupe za 2018. godinu je sastavljeno u skladu sa Zakonom o računovodstvu.
3. Na temelju poznavanja i razumijevanja poslovanja Društva i Grupe te njihovog okruženja stečenog u okviru revizije, nismo ustanovili da postoje značajni pogrešni prikazi u priloženom izvješću posloводства Društva i Grupe.
4. Prema našem mišljenju, temeljeno na poslovima koje smo obavili tijekom revizije, izjava o primjeni kodeksa korporativnog upravljanja, uključena u godišnje izvješće Društva i Grupe za 2018. godinu, je u skladu sa zahtjevima navedenim u članku 22. točkama 3. i 4. Zakona o računovodstvu.
5. Izjava o primjeni kodeksa korporativnog upravljanja, uključena u godišnje izvješće Društva i Grupe za 2018. godinu, uključuje informacije iz članka 22. točaka 1., 2., 5. i 6. Zakona o računovodstvu.

Angažirani partner u reviziji koji ima odgovornost za ovo izvješće je Dragan Rudan.

U Zagrebu, 12. ožujka 2019.


UHY RUDAN d.o.o. za porezno savjetovanje i reviziju

Ilica 213

10 000 Zagreb

Republika Hrvatska

Mr. sc. Dragan Rudan



Direktor, ovlaštenu revizor

UHY RUDAN d.o.o.
za porezno savjetovanje i reviziju
ZAGREB, Ilica 213

Trgovački sud u Zagrebu, MBS 080006795, OIB 71799539000

Uprava: mr. sc. Dragan Rudan; Temeljni kapital 1.000.000,00 kn uplaćen u cijelosti;

Transakcijski račun: Istarska kreditna banka Umag d.d., IBAN: HR80 2380 0061 1800 0023 2; BIC: ISKBHR2X

Član Urbach Hacker Young International Limited, međunarodne udruge nezavisnih računovodstvenih i konzultantskih tvrtki.

Konsolidirani izvještaj o sveobuhvatnoj dobiti JANAF GRUPE

Za godinu koja je završila na dan 31. prosinca 2018. godine

(Svi iznosi su izraženi u tisućama kuna)

	Bilješka	2018.	2017.
Prihod od prodaje	3	719.804	701.176
Ostali prihodi	4	32.064	54.107
Ukupno		751.868	755.283
Materijalni troškovi	5	(119.894)	(103.953)
Troškovi osoblja	6	(80.167)	(78.587)
Amortizacija	7	(134.624)	(169.088)
Ostali rashodi iz poslovanja	8	(39.805)	(32.479)
Gubici od umanjenja vrijednosti potraživanja	9	(22.563)	(6.621)
Gubici od umanjenja vrijednosti ostale imovine	9	(8.045)	-
Poslovni rashodi		(405.098)	(390.728)
Dobit iz poslovanja		346.770	364.555
Financijski prihodi		29.958	25.423
Financijski rashodi		(5.624)	(34.772)
Neto financijski (rashod) / prihod	10	24.334	(9.349)
Ukupni prihodi		781.826	780.706
Ukupni rashodi		(410.722)	(425.500)
Dobit prije poreza		371.104	355.206
Porez na dobit	11	(66.963)	(63.934)
Dobit tekuće godine		304.141	291.272
Ostala sveobuhvatna dobit		-	-
Ukupna sveobuhvatna dobit tekuće godine		304.141	291.272
Zarada po dionici			
Osnovna i razrijeđena dobit po dionici (kuna i lipa po dionici)	21	301,83	289,06

Popratne bilješke čine sastavni dio ovih konsolidiranih financijskih izvještaja.

Nekonsolidirani izvještaj o sveobuhvatnoj dobiti **JANAF D.D.**

Za godinu koja je završila na dan 31. prosinca 2018. godine

(Svi iznosi su izraženi u tisućama kuna)

	Bilješka	2018.	2017.
Prihod od prodaje	3	719.778	701.176
Ostali prihodi	4	32.118	54.155
Ukupno		751.896	755.331
Materijalni troškovi	5	(122.744)	(107.176)
Troškovi osoblja	6	(78.077)	(76.505)
Amortizacija	7	(134.622)	(169.082)
Ostali rashodi iz poslovanja	8	(39.533)	(31.956)
Gubici od umanjenja vrijednosti potraživanja	9	(22.563)	(6.621)
Gubici od umanjenja vrijednosti ostale imovine	9	(8.045)	-
Poslovni rashodi		(405.584)	(391.340)
Dobit iz poslovanja		346.312	363.991
Financijski prihodi		29.961	25.449
Financijski rashodi		(5.628)	(34.770)
Neto financijski rashod / (prihod)	10	24.333	(9.321)
Ukupni prihodi		781.857	780.780
Ukupni rashodi		(411.212)	(426.110)
Dobit prije poreza		370.645	354.670
Porez na dobit	11	(66.902)	(63.930)
Dobit tekuće godine		303.743	290.740
Ostala sveobuhvatna dobit		-	-
Ukupna sveobuhvatna dobit tekuće godine		303.743	290.740
Zarada po dionici (u kn)			
Osnovna i razrijeđena dobit po dionici (kuna i lipa po dionici)	21	301,43	288,53

Popratne bilješke čine sastavni dio ovih nekonsolidiranih financijskih izvještaja.

Konsolidirani izvještaj o financijskom položaju JANAF GRUPE

Na dan 31. prosinca 2018. godine

(Svi iznosi su izraženi u tisućama kuna)

	Bilješka	31.12.2018.	31.12.2017.
DUGOTRAJNA IMOVINA			
Nematerijalna imovina	12	120.171	126.474
Nekretnine, postrojenja i oprema	13	3.547.487	3.222.253
Financijska imovina	14	50.000	-
Potraživanja		104	44
Odgođena porezna imovina	11	7.613	723
		3.725.375	3.349.494
KRATKOTRAJNA IMOVINA			
Zalihe	15	21.450	17.808
Potraživanja od kupaca i ostala potraživanja	16	56.677	63.654
Financijska imovina	14	175.964	100.002
Novac i novčani ekvivalenti	17	441.471	574.039
Ostala imovina		1.367	1.943
		696.929	757.446
UKUPNA IMOVINA			
		4.422.304	4.106.940
KAPITAL I REZERVE			
Temeljni kapital	18	2.952.438	2.952.438
Rezerve	19	457.328	304.693
Zadržana dobit	20	464.368	325.767
Dobit tekuće godine	21	304.141	291.272
		4.178.275	3.874.170
DUGOROČNE OBVEZE			
Rezerviranja	22	14.783	27.807
Dugoročni dug	23	82.646	80.098
		97.429	107.905
KRATKOROČNE OBVEZE			
Obveze prema dobavljačima, zaposlenima i državi	24	143.685	120.732
Ostale obveze i odgođeni prihodi	25	2.915	4.133
		146.600	124.865
UKUPNO KAPITAL I OBVEZE			
		4.422.304	4.106.940

Popratne bilješke čine sastavni dio ovih konsolidiranih financijskih izvještaja.

Nekonsolidirani izvještaj o financijskom položaju društva **JANAF D.D.**

Na dan 31. prosinca 2018. godine

(Svi iznosi su izraženi u tisućama kuna)

	Bilješka	31.12.2018.	31.12.2017.
DUGOTRAJNA IMOVINA			
Nematerijalna imovina	12	120.171	126.474
Nekretnine, postrojenja i oprema	13	3.550.034	3.224.768
Ulaganja u ovisna društva	14	164	148
Financijska imovina	14	50.000	-
Potraživanja		104	44
Odgodena porezna imovina	10	7.613	723
		3.728.086	3.352.157
KRATKOTRAJNA IMOVINA			
Zalihe	15	21.450	17.808
Potraživanja:			
Potraživanja od povezanih poduzetnika	29	5	9
Potraživanja od kupaca i ostala potraživanja	16	56.423	63.383
		56.428	63.392
Financijska imovina	14	175.962	100.338
Novac i novčani ekvivalenti	17	439.024	571.530
Ostala imovina		1.363	1.939
		694.227	755.007
UKUPNA IMOVINA		4.422.313	4.107.164
KAPITAL I REZERVE			
Temeljni kapital	18	2.952.438	2.952.438
Rezerve	19	457.328	304.690
Zadržana dobit	20	464.513	326.411
Dobit tekuće godine	21	303.743	290.740
		4.178.022	3.874.279
DUGOROČNE OBVEZE			
Rezerviranja	22	14.783	27.807
Dugoročni dug	23	82.646	80.098
		97.429	107.905
KRATKOROČNE OBVEZE			
Obveze prema dobavljačima, zaposlenima i državi	24	143.947	120.847
Ostale obveze i odgođeni prihodi	25	2.915	4.133
		146.862	124.980
UKUPNO KAPITAL I OBVEZE		4.422.313	4.107.164

Popratne bilješke čine sastavni dio ovih nekonsolidiranih financijskih izvještaja.

Konsolidirani izvještaj o novčanim tokovima **JANAF GRUPE**

Za godinu završenu na dan 31. prosinca 2018. godine

(Svi iznosi su izraženi u tisućama kuna)

	Bilješka	2018.	2017.
Poslovne aktivnosti			
Dobit tekuće godine		304.141	291.272
<i>Usklađena za:</i>			
Porez na dobit	11	66.963	63.934
Amortizaciju nekretnina, postrojenja i opreme	7	119.187	155.993
Amortizaciju nematerijalne imovine	7	15.437	13.095
Viškovi i neotpisana vrijednost dugotrajne imovine	12,13	2.664	76
Vrijednosno usklađenje potraživanja od kupaca, neto	16	22.563	6.621
Vrijednosno usklađenje ostalih potraživanja	8.3	8.045	-
Promjene u rezerviranjima, neto	22	(13.024)	(3.374)
Prihod od kamata	10	(15.645)	(5.118)
Kamate po zajmovima	4	-	(46.305)
Tečajne razlike zajmova	10	2.548	(18.120)
Tečajne razlike ostale	10	-	(4)
Novčani tijek iz poslovanja prije promjena u obrtnom kapitalu		512.879	458.070
Smanjenje/(povećanje) potraživanja	16	(35.276)	25.046
(Smanjenje)/povećanje obveza	24,25	22.950	(6.582)
Povećanje zaliha	15	(3.642)	(508)
Ostala (povećanja)/smanjenja potraživanja		-	(8)
Novac ostvaren poslovanjem		496.911	476.018
Plaćeni predujmovi poreza na dobit		(62.341)	(56.742)
Neto novac ostvaren poslovnim aktivnostima		434.570	419.276
Investicijske aktivnosti			
Primici od kamata		15.074	5.399
Izdaci za nabavu nekretnina, postrojenja i opreme	13	(447.116)	(437.933)
Izdaci za kupnju nematerijalne imovine	12	(9.134)	(19.945)
Izdaci za stjecanje ostale financijske imovine	14	(50.000)	-
(Povećanje)/smanjenje depozita	14	(75.962)	(52.142)
Neto novac korišten u investicijskim aktivnostima		(567.138)	(504.621)
Financijske aktivnosti			
Izdaci za isplatu dividendi		-	(166.293)
Neto novac korišten u financijskim aktivnostima		-	(166.293)
Neto (smanjenje) / povećanje novca i novčanih ekvivalenata	17	(132.568)	(251.638)
Novac i novčani ekvivalenti na početku godine	17	574.039	825.677
Novac i novčani ekvivalenti na kraju godine	17	441.471	574.039

Popratne bilješke čine sastavni dio ovih konsolidiranih financijskih izvještaja.

Nekonsolidirani izvještaj o novčanim tokovima društva JANAF D.D.

Za godinu završenu na dan 31. prosinca 2018. godine

(Svi iznosi su izraženi u tisućama kuna)

	Bilješka	2018.	2017.
Poslovne aktivnosti			
Dobit tekuće godine		303.743	290.740
<i>Usklađena za:</i>			
Porez na dobit	11	66.902	63.930
Amortizaciju nekretnina, postrojenja i opreme	7	119.185	155.992
Amortizaciju nematerijalne imovine	7	15.437	13.090
Viškovi i neotpisana vrijednost dugotrajne imovine	12,13	2.665	76
Vrijednosno usklađenje potraživanja od kupaca, neto	16	22.563	6.621
Vrijednosno usklađenje ostalih potraživanja	8.3	8.045	-
Promjena rezerviranja, neto	22	(13.024)	(3.374)
Prihod od kamata	10	(15.647)	(5.144)
Kamate po zajmovima	4	-	(46.305)
Tečajne razlike zajmova	10	2.548	(18.120)
Novčani tijek iz poslovanja prije promjena u obrtnom kapitalu	10	512.417	457.506
(Smanjenje) / povećanje potraživanja	16	(35.238)	25.094
Povećanje/(smanjenje) obveza	24,25	23.100	(6.807)
Povećanje zaliha	15	(3.642)	(508)
Ostala (smanjenja)/povećanja potraživanja		-	-
Novac ostvaren poslovanjem		496.637	475.285
Plaćeni predujmovi poreza na dobit		(62.341)	(56.738)
Neto novac ostvaren poslovnim aktivnostima		434.296	418.547
Investicijske aktivnosti			
Primici od kamata		15.073	5.399
Izdaci za nabavu nekretnina, postrojenja i opreme	13	(447.116)	(437.956)
Izdaci za kupnju nematerijalne imovine	12	(9.134)	(19.945)
Izdaci za stjecanje ostale financijske imovine		(50.000)	-
(Povećanje)/smanjenje depozita i ostale fin. imovine	14	(75.625)	(51.550)
Neto novac korišten u investicijskim aktivnostima		(566.802)	(504.052)
Financijske aktivnosti			
Izdaci za isplatu dividendi		-	(166.263)
Neto novac korišten u financijskim aktivnostima		-	(166.263)
Neto (smanjenje) / povećanje novca i novčanih ekvivalenata	17	(132.506)	(251.768)
Novac i novčani ekvivalenti na početku godine	17	571.530	823.298
Novac i novčani ekvivalenti na kraju godine	17	439.024	571.530

Popratne bilješke čine sastavni dio ovih nekonsolidiranih financijskih izvještaja.

Konsolidirani izvještaj o promjenama vlasničke glavnice **JANAF GRUPE**

Za godinu završenu na dan 31. prosinca 2018. godine

(Svi iznosi su izraženi u tisućama kuna)

	Dionički kapital	Zakonske pričuve	Kapitalne pričuve	Ostale pričuve	Dobit tekuće godine	Zadržana dobit	Ukupno
1. siječnja 2017. godine	2.851.672	52.954	54	237.154	291.014	316.348	3.749.196
Tečajna razlika iz preračuna inozemnog poslovanja	-	-	-	6	(11)	-	(5)
Ukupna sveobuhvatna dobit	-	-	-	-	291.272	-	291.272
Raspored dobiti iz 2016. godine	-	14.525	-	-	(23.944)	9.419	-
Isplaćena dividenda	-	-	-	-	(166.293)	-	(166.293)
Povećanje temeljnog kapitala	100.766	-	-	-	(100.766)	-	-
1. siječnja 2018. godine	2.952.438	67.479	54	237.160	291.272	325.767	3.874.170
Tečajna razlika iz preračuna inozemnog poslovanja	-	-	-	(3)	(16)	-	(19)
Ukupna sveobuhvatna dobit	-	-	-	-	304.141	-	304.141
Raspored dobiti iz 2017. godine	-	14.537	-	138.101	(291.239)	138.601	-
Isplate iz dobiti	-	-	-	-	(17)	-	(17)
31. prosinca 2018. godine	2.952.438	82.016	54	375.258	304.141	464.368	4.178.275

Popratne bilješke čine sastavni dio ovih konsolidiranih financijskih izvještaja.

Nekonsolidirani izvještaj o promjenama vlasničke glavnice društva **JANAF D.D.**

Za godinu završenu na dan 31. prosinca 2018. godine

(Svi iznosi su izraženi u tisućama kuna)

	Dionički kapital	Zakonske pričuve	Kapitalne pričuve	Ostale pričuve	Dobit tekuće godine	Zadržana dobit	Ukupno
1. siječnja 2017. godine	2.851.672	52.954	54	237.157	290.492	317.473	3.749.802
Ukupna sveobuhvatna dobit	-	-	-	-	290.740	-	290.740
Raspored dobiti iz 2016. godine	-	14.525	-	-	(23.463)	8.938	-
Isplaćena dividenda	-	-	-	-	(166.263)	-	(166.263)
Povećanje temeljnog kapitala	100.766	-	-	-	(100.766)	-	-
1. siječnja 2018. godine	2.952.438	67.479	54	237.157	290.740	326.411	3.874.279
Ukupna sveobuhvatna dobit	-	-	-	-	303.743	-	303.743
Raspored dobiti iz 2017. godine	-	14.537	-	138.101	(290.740)	138.102	-
31. prosinca 2018. godine	2.952.438	82.016	54	375.258	303.743	464.513	4.178.022

Popratne bilješke čine sastavni dio ovih nekonsolidiranih financijskih izvještaja.

Bilješke uz financijske izvještaje

Za godinu završenu na dan 31. prosinca 2018. godine

(Svi iznosi su izraženi u tisućama kuna)

1. OPĆI PODACI

Povijest i osnutak

Jadranski naftovod dioničko društvo, Zagreb, Miramarska cesta 24 ("Društvo"), osnovano je pretvorbom društvenog poduzeća u dioničko društvo 1992. godine, u Republici Hrvatskoj i registrirano je kod Trgovačkog suda u Zagrebu, broj 080118427.

Grupnu čine JANAF d.d. i dva ovisna društva (u daljnjem tekstu „Ovisna društva“) u potpunom vlasništvu Društva:

JANAF – upravljanje projektima d.o.o., Zagreb i

JANAF Terminal Brod d.o.o. Brod, Bosna i Hercegovina.

Glavne djelatnosti Društva su transport i skladištenje nafte i naftnih derivata, dok su glavne djelatnosti ovisnih društava inženjerske usluge i tehničko savjetovanje.

Navedena ovisna društva započela su s poslovanjem krajem 2010. godine. Društvo sastavlja i prezentira konsolidirane financijske izvještaje.

Uprava

Upravu JANAF-a d.d. čine:

Predsjednik Uprave, Dr.sc. Dragan Kovačević – od 10. veljače 2012. godine

Članovi Uprave:

Jakša Marasović – od 10. veljače 2012. godine

Bruno Šarić – od 10. veljače 2012. godine

Bilješke uz financijske izvještaje (nastavak)

Za godinu završenu na dan 31. prosinca 2018. godine

(Svi iznosi su izraženi u tisućama kuna)

1. OPĆI PODACI (NASTAVAK)

Nadzorni odbor Društva

Od 31. kolovoza 2017. do 8. studenog 2018. članovi Nadzornog odbora su:

Biljana Bukić, predsjednica,

Žarko Stilin, zamjenik predsjednice,

Nina Ban Glasnović, član i

Melita Madžo, član.

Od 9. studenog 2018. članovi Nadzornog odbora su:

Biljana Bukić, predsjednica,

Žarko Stilin, zamjenik predsjednice,

Nina Ban Glasnović, član i

Igor Blažinović, član.

Revizorski odbor Društva

Od 18. studenog 2017. do 28. ožujka 2018. godine članovi Revizorskog odbora su:

Dragan Rudan, predsjednik,

Biljana Bukić, član,

Žarko Stilin, član,

Marija Bilman, član i

Ivan Lucić, član.

Od 29. ožujka 2018. godine članovi Revizijskog odbora su:

Biljana Bukić, predsjednik,

Žarko Stilin, član,

Nina Ban Glasnović, član.

Bilješke uz financijske izvještaje (nastavak)

Za godinu završenu na dan 31. prosinca 2018. godine

(Svi iznosi su izraženi u tisućama kuna)

1. OPĆI PODACI (NASTAVAK)

Povezane strane

Povezane strane čine ovisna društva i ostala povezana društva.

Ovisna društva JANAF d.d. su JANAF - upravljanje projektima d.o.o., Zagreb i JANAF Terminal Brod d.o.o. Brod, Bosna i Hercegovina.

Ostala povezana društva su:

Auto cesta Rijeka – Zagreb d.d.

Croatia Airlines d.d., Zagreb

HEP d.d.

Hrvatske autoceste d.o.o.

Hrvatske ceste d.o.o.

Hrvatska pošta d.d.

Hrvatska poštanska banka d.d.

Hrvatske vode

HŽ Cargo d.o.o., Zagreb

HŽ Infrastruktura d.o.o.

HŽ Putnički prijevoz d.o.o.

Hrvatske šume d.o.o.

INA - Industrija nafte d.d.

Narodne novine d.d.

Odašiljači i veze d.o.o.

U kolovozu 2018. godini donesena je Odluka o pravnim osobama od posebnog interesa za Republiku Hrvatsku kojom je prestala važiti Odluka o utvrđivanju popisa trgovačkih društava i drugih pravnih osoba od strateškog i posebnog interesa za RH. Temeljem nove odluke dio Društava uklonjeno je s popisa Društava o kojima se izvještavalo u 2017. godini među kojima su Hrvatska agencija za obvezne zalihe nafte i naftnih derivata (pripojena Agenciji za ugljikovodike) te Đuro Đaković Holding d.d. Iskazani podaci usklađeni su s novom Odlukom, zbog čega se prethodno objavljeni podaci razlikuju u odnosu na ove Izvještaje.

Bilješke uz financijske izvještaje (nastavak)

Za godinu završenu na dan 31. prosinca 2018. godine

(Svi iznosi su izraženi u tisućama kuna)

2. SAŽETAK TEMELJNIH RAČUNOVODSTVENIH POLITIKA

Financijski izvještaji sastavljaju se u skladu s odredbama Međunarodnih standarda financijskog izvještavanja (MSFI) koje je usvojila Europska Unija.

Društvo sastavlja odvojene financijske izvještaje za poslovanje Društva i konsolidirane financijske izvještaje za Grupu. Društvo sastavlja sljedeće odvojene i konsolidirane godišnje financijske izvještaje:

- Izvještaj o sveobuhvatnoj dobiti,
- Izvještaj o financijskom položaju,
- Izvještaj o novčanim tokovima,
- Izvještaj o promjenama glavnice,
- Bilješke uz financijske izvještaje.

Grupa i Društvo svoje poslovanje odvijaju kroz segment transporta i skladištenja nafte i skladištenja naftnih derivata koji se odvija na području Republike Hrvatske. Grupa i Društvo nemaju drugih operativnih segmenata u poslovanju.

Osim godišnjih financijskih izvještaja Društvo sastavlja i Godišnje izvješće rukovodstva.

U skladu s odredbama Međunarodnog računovodstvenog standarda (MRS 34), odredbama Zakona o tržištu kapitala i pratećih propisa, Društvo sastavlja financijske izvještaje za kvartalna i polugodišnje razdoblje. Sastavljanje konsolidiranih financijskih izvještaja Društvo sastavlja konsolidirane financijske izvještaje za Grupu koju čine JANAF d.d. i ovisna društva: JANAF - upravljanje projektima d.o.o., Zagreb, Republika Hrvatska i JANAF Terminal Brod d.o.o. Brod, Bosna i Hercegovina. JANAF Terminal Brod d.o.o. Brod, predstavlja inozemno poslovanje.

Tečajne razlike proizašle iz preračunavanja inozemnog poslovanja iskazuju se u konsolidiranim financijskim izvještajima u okviru ostalih rezervi. Stanja među ovisnim društvima Grupe, svi nerealizirani dobiti i gubici te prihodi i rashodi koji proizlaze iz transakcija među članicama Grupe, eliminiraju se pri izradi konsolidiranih financijskih izvještaja.

2. SAŽETAK TEMELJNIH RAČUNOVODSTVENIH POLITIKA (NASTAVAK)

2.1. Prva primjena novih izmjena postojećih standarda koje su na snazi za tekuće izvještajno razdoblje

U tekućem izvještajnom razdoblju na snazi su sljedeće izmjene postojećih standarda i nova tumačenja koje je objavio Odbor za Međunarodne računovodstvene standarde („OMRS“) i usvojila ih je Europska unija:

Ovo je prvi set financijskih izvještaja u kojima su primijenjeni MSFI 15 Prihodi po ugovorima s kupcima i MSFI 9 Financijski instrumenti. Osim navedenih, Društvo je konzistentno primijenilo računovodstvene politike na sve periode koji su prezentirani u financijskim izvještajima.

- **izmjene MRS-a 40 „Ulaganja u nekretnine“** – „Prijenos ulaganja u nekretnine“ (na snazi za godišnja razdoblja koja započinju na dan ili nakon 1. siječnja 2018.),
- **izmjene MSFI-ja 2 „Plaćanja temeljena na dionicama“** – „Klasifikacija i mjerenje platnih transakcija temeljenih na dionicama“ (na snazi za godišnja razdoblja koja započinju na dan ili nakon 1. siječnja 2018.),
- **MSFI 9 „Financijski instrumenti“**, usvojen u Europskoj uniji 22. studenoga 2016. (na snazi za godišnja razdoblja koja započinju na dan ili nakon 1. siječnja 2018.),

Društvo je primijenilo MSFI 9 koristeći metodu retrospektivne primjenu s kumulativnim učinkom i u skladu s tom metodom komparativne informacije nisu prepravljane i taj period je izvještavan u skladu s MRS 39. MSFI 9 postavlja zahtjeve za priznavanje i mjerenje financijske imovine, financijskih obveza i neke ugovore o kupnji ili prodaji nefinancijskih stavki. Ovaj standard zamjenjuje MRS 39 Financijski Instrumenti: priznavanje i mjerenje.

Kao rezultat usvajanja MSFI-ja 9, Društvo je usvojilo izmjene i dopune koje proizlaze iz MRS 1 Prezentiranje financijskih izvještaja, koji zahtijeva umanjene vrijednosti financijske imovine koja će biti prikazana u zasebnoj stavci u izvještaju o dobiti ili gubitku i izvještaju o ostaloj sveobuhvatnoj dobiti.

Prije toga, pristup je uključivao umanjene vrijednosti potraživanja od kupaca klasificirati u ostale troškove. Prema tome, Društvo je reklasificiralo gubitke od umanjenja vrijednosti u iznosu od 6.621 tis kn priznate u skladu s MRS - om 39, sa pozicije „Ostalih rashoda iz poslovanja“ na „Gubitke od umanjenja vrijednosti financijskih instrumenata“.

Dodatno, Društvo je usvojilo izmjene i dopune MSFI 7 Financijski instrumenti: Objavljivanja koja se primjenjuju na objave vezano za 2018. godinu, ali se ne primjenjuju usporedne informacije.

Klasifikacija i mjerenje financijske imovine i financijskih obveza MSFI 9 sadrži tri kategorije klasifikacije za financijsku imovinu: Instrumenti su klasificirani u kategoriju amortiziranog troška, fer vrijednosti kroz ostalu sveobuhvatnu dobit ili u kategoriju fer vrijednosti kroz dobit ili gubitak.

Klasifikacija financijske imovine u skladu s MSFI 9 uglavnom se temelji na poslovnom modelu u kojem se upravlja financijskim sredstvom i njegovim ugovornim karakteristikama novčanog toka. MSFI 9 eliminira prethodne kategorije MRS-a 39 koje se drže do dospijea, zajmovi i potraživanja te raspoložive za prodaju.

Bilješke uz financijske izvještaje (nastavak)

Za godinu završenu na dan 31. prosinca 2018. godine

(Svi iznosi su izraženi u tisućama kuna)

2. SAŽETAK TEMELJNIH RAČUNOVODSTVENIH POLITIKA (NASTAVAK)

MSFI 9 uglavnom zadržava postojeće zahtjeve iz MRS-a 39 za klasifikaciju i mjerenje financijskih obveza.

MSFI 9 zamjenjuje model „nastalog gubitka“ u MRS-u 39 s modelom „očekivanog kreditnog gubitka“. Novi model umanjenja vrijednosti primjenjuje se na financijsku imovinu mjerenu po amortiziranom trošku, ugovornu imovinu i ulaganja u imovinu mjerenu po fer vrijednosti kroz ostalu svebuhvatnu dobit, ali ne i za ulaganja u vlasničke instrumente. Prema MSFI 9, kreditni gubici priznaju se ranije nego u skladu s MRS-om 39. Društvo nije utvrdilo zahtjeve za dodatnim umanjnjem vrijednosti na dan 1. siječnja 2018. koji bi rezultirali dodatnim ispravkom vrijednosti.

Sljedeće tablica i priložene bilješke objašnjavaju izvorno mjerenje kategorije prema MRS 39 i nove kategorije mjerenja u skladu s MSFI 9 za svaku klasu MRS 39. Financijske imovine Društva na dan 1. siječnja 2018. godine:

Financijska imovina	Originalna klasifikacija MRS 39	Nova klasifikacija MSFI 9	JANAF Grupa		JANAF d.d.	
			Knjigovodstveni iznos sukladno MRS 39	Knjigovodstveni iznos sukladno MSFI 9	Knjigovodstveni iznos sukladno MRS 39	Knjigovodstveni iznos sukladno MSFI 9
Potraživanja od kupaca	Zajmovi i potraživanja	Amortizirani trošak	61.065	61.065	61.065	61.065
Ostala potraživanja	Zajmovi i potraživanja	Amortizirani trošak	2.589	2.589	2.318	2.318
Novac i novčani ekvivalenti	Zajmovi i potraživanja	Amortizirani trošak	574.039	574.039	571.530	571.530
Dani zajmovi	Zajmovi i potraživanja	Amortizirani trošak	-	-	338	338
Depoziti s rokom dopijeca iznad 3 mjeseca	Zajmovi i potraživanja	Amortizirani trošak	100.002	100.002	100.000	100.000

Sljedeće tablica i priložene bilješke objašnjavaju izvorno mjerenje kategorije prema MRS 39 i nove kategorije mjerenja u skladu s MSFI 9 za svaku klasu MRS 39 financijskih obveza Društva na dan 1. siječnja 2018. godine:

Financijska obveza	Originalna klasifikacija MRS 39	Nova klasifikacija MSFI 9	JANAF Grupa		JANAF d.d.	
			Knjigovodstveni iznos sukladno MRS 39	Knjigovodstveni iznos sukladno MSFI 9	Knjigovodstveni iznos sukladno MRS 39	Knjigovodstveni iznos sukladno MSFI 9
Dugoročne obveze	Ostale financijske obveze	Ostale financijske obveze	80.098	80.098	80.098	80.098
Obveze prema dobavljačima, zaposlenima i državi	Ostale financijske obveze	Ostale financijske obveze	120.732	120.732	120.847	120.847

2. SAŽETAK TEMELJNIH RAČUNOVODSTVENIH POLITIKA (NASTAVAK)

- **MSFI 15 „Prihodi od ugovora s kupcima“** te izmjene MSFI-ja 15 „Datum stupanja MSFI-ja 15 na snagu“, usvojeni u Europskoj uniji 22. rujna 2016. godine (na snazi za godišnja razdoblja koja započinju na dan ili nakon 1. siječnja 2018.),
- **izmjene MSFI-ja 15 „Prihodi od ugovora s kupcima“** – pojašnjenje MSFI-ja 15 „Prihodi od ugovora s kupcima“, usvojene u Europskoj uniji 31. listopada 2017. godine (na snazi za godišnja razdoblja koja započinju na dan ili nakon 1. siječnja 2018.),

Društvo je primijenilo MSFI 15 koristeći metodu retrospektivne primjene s kumulativnim učinkom i u skladu s tom metodom komparativne informacije nisu prepravljane i taj period je izvještavan u skladu s MRS 18.

Nema značajnog utjecaja promjene računovodstvenih politika na financijske izvještaje Društva jer promjene zahtijevaju računovodstvo koje je u skladu s trenutnim računovodstvenim politikama JANAF Grupe.

- **izmjene MSFI-ja 4 „Ugovori o osiguranju“** – „Primjena MSFI-ja 9 ‘Financijski instrumenti’ u sprezi s MSFI-jem 4 ‘Ugovori i osiguranju’“, usvojene u Europskoj uniji 3. studenoga 2017. godine (na snazi za godišnja razdoblja koja započinju na dan ili nakon 1. siječnja 2018. ili ona u kojima se MSFI 9 „Financijski instrumenti“ prvi puta primjenjuje),
- **izmjene raznih standarda pod nazivom „Dorada MSFI-jeva iz ciklusa 2014.-2016.“** proizašle iz projekta godišnje dorade MSFI-jeva (MSFI 1, MSFI 12 i MRS 28), prvenstveno radi otklanjanja nepodudarnosti i pojašnjenja teksta, usvojene u Europskoj uniji 8. veljače 2018. godine (izmjene MSFI-ja 1 i MRS-a 28 primjenjuju se na godišnja razdoblja koja započinju na dan ili nakon 1. siječnja 2017. godine, a izmjene MSFI-ja 1 i MRS-a 28 na godišnja razdoblja koja započinju na dan ili nakon 1. siječnja 2018. godine),
- **tumačenje OTMFI-ja (IFRIC-a) br. 22 „Transakcije i predujmovi u stranim valutama“** (na snazi za godišnja razdoblja koja započinju na dan **Novi** ili nakon 1. siječnja 2018.).

Usvajanje navedenih izmjena postojećih standarda i tumačenja nije dovelo do materijalnih promjena financijskih izvještaja.

2. SAŽETAK TEMELJNIH RAČUNOVODSTVENIH POLITIKA (NASTAVAK)

2.2. Izmjene postojećih standarda koje je objavio OMRS i usvojene su u Europskoj uniji, ali još nisu na snazi

Na datum na koji je odobreno izdavanje financijskih izvještaja, u Europskoj uniji bile su usvojene, ali ne i na snazi sljedeći novi standardi koje je objavio OMRS:

- **MSFI 16 „Najmovi“**, usvojen u Europskoj uniji 31. listopada 2017. godine (na snazi za godišnja razdoblja koja započinju na dan ili nakon 1. siječnja 2019.),

Društvo je uspostavilo projektnu skupinu koja je pregledala sve ugovore o najmu u svjetlu novih pravila koja navodi MSFI 16. Novi standard će imati efekta prvenstveno na operativne najmove koje Društvo ima ugovoreno. Društvo očekuje da će novi standard neće imati materijalno značajan utjecaj na bilancu Društva s 1.1.2019. godine u smislu povećanja pozicije aktive „Imovina s pravom korištenja“ i pozicije pasive „Obveze po najmovima“. Društvo ne očekuje materijalno značajne utjecaje na dobit nakon oporezivanja.

- **izmjene MSFI-ja 9 „Financijski instrumenti“** – „Predujmovi s negativnom naknadom“ (na snazi za godišnja razdoblja koja započinju na dan ili nakon 1. siječnja 2019.),
- **tumačenje OTMFI-ja (IFRIC-a) br. 23 „Nesigurnost u vezi s primjenom poreznih pravila na porez na dobit“** (na snazi za godišnja razdoblja koja započinju na dan ili nakon 1. siječnja 2019.).

2.2. Izmjene postojećih standarda koje je objavio OMRS i usvojene su u Europskoj uniji, ali još nisu na snazi (nastavak)

Društvo i Grupa su odlučili ne usvojiti ove nove standarde i izmjene postojećih standarda prije njihovog stupanja na snagu. Društvo i Grupa predviđaju da usvajanje ovih standarda i izmjena postojećih standarda neće imati materijalno utjecaj na financijske izvještaje Društva i Grupe u razdoblju početne primjene.

2.3. Novi standardi te izmjene postojećih standarda koje je objavio OMRS, još neusvojeni u Europskoj uniji

MSFI-jevi trenutno usvojeni u Europskoj uniji ne razlikuju se značajno od propisa koje je donio Odbor za Međunarodne računovodstvene standarde (OMRS), izuzev sljedećih standarda, izmjena postojećih standarda i tumačenja, o čijem usvajanju Europska unija do izdavanja ovih financijskih izvještaja godine još nije donijela odluku (datumi stupanja na snagu navedeni u nastavku odnose se na MSFI-jeve u cjelini):

- **MSFI 14 „Regulativom propisane razgraničene stavke“** (na snazi za godišnja razdoblja koja započinju na dan ili nakon 1. siječnja 2016.) – Europska komisija odlučila je postupak preuzimanja ovog prijelaznog standarda odgoditi do objave njegove konačne verzije,

2. SAŽETAK TEMELJNIH RAČUNOVODSTVENIH POLITIKA (NASTAVAK)

- **MSFI 17 „Ugovori o osiguranju“** (na snazi za godišnja razdoblja koja započinju na dan ili nakon 1. siječnja 2021. godine),
- **izmjene MSFI-ja 10 „Konsolidirani financijski izvještaji“ i MRS-a 28 „Udjeli u pridruženim subjektima i zajedničkim pothvatima“** – „Prodaja odnosno ulog imovine između ulagatelja i njegovog pridruženog subjekta ili zajedničkog pothvata“ te daljnje izmjene (prvotno određeni datum stupanja na snagu odgođen je do dovršetka projekta istraživanja na temu primjene metode udjela),
- **izmjene MRS-a 19 „Primanja zaposlenih“** pod naslovom „Izmjene, suženje prava, odnosno isplata iz planova primanja“(na snazi za godišnja razdoblja koja započinju na dan ili nakon 1. siječnja 2019. godine),
- **izmjene MRS-a 28 „Udjeli u pridruženim subjektima i zajedničkim pothvatima“** – „Dugoročna ulaganja u pridružene subjekte i zajedničke pothvate“ (na snazi za godišnja razdoblja koja započinju na dan ili nakon 1. siječnja 2019.),
- **izmjene raznih standarda uslijed „Dorada MSFI-jeva iz ciklusa 2015.-2017.“**, proizašle iz projekta godišnje dorade MSFI-jeva (MSFI 3, MSFI 11, MRS 12 i MRS 23), prvenstveno radi otklanjanja nepodudarnosti i pojašnjenja teksta (na snazi za godišnja razdoblja koja započinju na dan ili nakon 1. siječnja 2019.),
- **izmjene Konceptualnog okvira MSFI-jeva.** – uključene su izmijenjene definicije imovine i obveza, kao i nove smjernice o mjerenju i prestanku priznavanja, prezentaciji i objavljivanju (na snazi za godišnja razdoblja koja započinju na dan ili nakon 1. siječnja 2020.),
- **izmjene MSFI-ja 3 „Poslovne kombinacije“** – izdana je definicija Poslovne djelatnosti kako bi se navedena razlikovala od preuzimanja skupine imovine (na snazi za godišnja razdoblja koja započinju na dan ili nakon 1. siječnja 2020.),
- **izmjene MRS-a 1 „Prezentiranje financijskih izvještaja“ i MRS-a 8 „Računovodstvene politike, promjene računovodstvenih procjena i greške“** – izdana je definicija „Značajnog“, kako bi se sinkronizirale definicije korištene u konceptualnom okviru i samim standardima (na snazi za godišnja razdoblja koja započinju na dan ili nakon 1. siječnja 2020.).

Bilješke uz financijske izvještaje (nastavak)

Za godinu završenu na dan 31. prosinca 2018. godine

(Svi iznosi su izraženi u tisućama kuna)

2. SAŽETAK TEMELJNIH RAČUNOVODSTVENIH POLITIKA (NASTAVAK)

Temelji prezentiranja

Ovi financijski izvještaji sastavljeni su na načelu povijesnog troška, izuzev određenih financijskih instrumenata koji su iskazani po fer vrijednosti.

Financijski izvještaji su prezentirani u hrvatskoj valuti, kuni (HRK), zaokruženoj na najbližu tisućicu (ukoliko nije drukčije iskazano) koja je funkcionalna valuta Društva.

Računovodstvene politike Grupa i Društvo primjenjuju dosljedno, ukoliko nije drukčije navedeno.

Strane valute

Transakcije u stranim valutama, u odvojenim financijskim izvještajima Društva i ovisnih društava, početno se priznaju preračunavanjem u funkcionalnu valutu svakog subjekta, po važećem tečaju na datum transakcije. Monetarna imovina i obveze iskazane u stranim valutama, u odvojenim financijskim izvještajima, ponovo se preračunavaju na izvještajni datum upotrebom važećeg tečaja na taj dan. Tečajne razlike nastale pri preračunavanju uključuju se u Izvještaj o sveobuhvatnoj dobiti.

Rezultati i financijski položaj svakog subjekta unutar Grupe iskazani su u konsolidiranim financijskim izvještajima u hrvatskim kunama, (HRK), koja je funkcionalna valuta Društva i prezentacijska valuta konsolidiranih financijskih izvještaja.

Za potrebe konsolidacije, financijski izvještaji inozemnog ovisnog društva, preračunavaju se na sljedeći način:

- stavke Izvještaja o financijskom položaju preračunavaju se u kune po srednjem tečaju HNB-a važećem na izvještajni dan,
- stavke prihoda i rashoda preračunavaju se po prosječnom srednjem tečaju HNB-a razdoblja,
- tečajne razlike koje predstavljaju rezultat preračunavanja financijskih izvještaja iskazuju se u okviru rezervi.

Priznavanje prihoda

Prihod je bruto priljev ekonomskih koristi tijekom razdoblja koji proizlazi iz redovnih aktivnosti Društva, i koji ima za posljedicu povećanje kapitala, osim povećanja kapitala koja se odnose na unose sudionika u kapitalu.

Sukladno MSFI 15 Društvo priznaje prihod kada (ili u mjeri u kojoj) Društvo ispuni obvezu izvršenja tako što kupcu usluge prenese obećanu robu ili uslugu (tj. imovinu). Imovina je prenesena kada (ili u mjeri u kojoj) kupac stekne kontrolu nad tom imovinom.

Subjekt prenosi kontrolu nad uslugom tijekom vremena i stoga tijekom vremena ispunjava obvezu izvršenja i priznaje prihod budući da klijent istovremeno i prima i upotrebljava koristi koje proizlaze iz izvršenja subjekta dok subjekt obavlja izvršenje.

Društvo koristi izlaznu metodu mjerenja napretka prema potpunom ispunjenju obveza izvršenja:

Izlaznim metodama se prihodi priznaju na osnovu izravnog mjerenja vrijednosti koju roba ili usluge prenesene do određenog datuma imaju za kupca, u odnosu na preostalu robu ili usluge obećane ugovorom.

2. SAŽETAK TEMELJNIH RAČUNOVODSTVENIH POLITIKA (NASTAVAK)

Društvo koristi praktično rješenje iz MSFI 15.B16 budući ima pravo na naknadu od klijenta u iznosu koji izravno odgovara vrijednosti -priznaje prihod u iznosu koji ima pravo fakturirati.

Kada se ispuni (ili u mjeri u kojoj) obveza izvršenja, Društvo priznaje kao prihod iznos cijene transakcije (isključujući procjene promjenjive naknade koje su ograničene) koji je raspodijeljen na tu obvezu izvršenja. Cijena transakcije je iznos naknade na koju subjekt očekuje da će ostvariti pravo u zamjenu za prijenos obećane robe ili usluga na kupca, isključujući iznose naplaćene u ime trećih strana. Naknada koja je obećana u ugovoru s kupcem može uključivati fiksne iznose, promjenjive iznose ili oboje.

U usporednom razdoblju prihod je bio mjereno po fer vrijednosti primljene naknade ili potraživanja za prodane proizvode i usluge tijekom redovnog poslovanja Društva u skladu s MRS 18. Prihodi su iskazani u iznosima koji su umanjeni za porez na dodanu vrijednost. Fer vrijednost je predstavljala cijenu koja bi bila ostvarena prodajom neke stavke imovine ili plaćena za prijenos neke obveze u urednoj transakciji među tržišnim sudionicima na datum mjerenja.

Pružanje usluga

Kada se ishod transakcije, koja obuhvaćala pružanje usluga, mogla pouzdano procijeniti, prihodi povezani s tom transakcijom priznali su se prema stupnju dovršenosti transakcije na datum izvještaja o financijskom položaju.

Ishod transakcije mogao se pouzdano procijeniti kada su bili ispunjeni svi sljedeći uvjeti:

- (a) iznos prihoda mogao se pouzdano izmjeriti,
- (b) bilo je vjerojatno da će ekonomske koristi povezane s transakcijom priteći u Društvo,
- (c) stupanj dovršenosti transakcije na datum izvještaja o financijskom položaju mogao se pouzdano izmjeriti, i
- (d) nastali troškovi transakcije i troškovi dovršavanja transakcije mogli su se pouzdano izmjeriti.

Kada se ishod transakcije, koja obuhvaća pružanje usluga, nije mogao pouzdano procijeniti, prihod se priznao samo u visini priznatih rashoda koji su se mogli nadoknaditi.

Prihod od kamata se priznaje u izvještaju o sveobuhvatnoj dobiti kako nastaje, uzimajući u obzir efektivnu kamatnu stopu imovine ili primjenjivu varijabilnu stopu. Prihod od kamata uključuje amortizaciju svakog diskonta ili premije i drugih razlika između inicijalne knjigovodstvene vrijednosti kamatonosnog financijskog instrumenta i iznosa po dospeljuću, uz primjenu efektivne kamatne stope.

Neto troškovi financiranja

Neto troškovi financiranja sastoje se od troška kamata za kredite, troška zatezних kamata, prihoda od kamata na potraživanja i novčana sredstva, dobiti ili gubitka po tečajnim razlikama, dobiti ili gubitka od financijske imovine po fer vrijednosti kroz dobit ili gubitak, dobiti ili gubitka od prodaje dionica te dividende.

2. SAŽETAK TEMELJNIH RAČUNOVODSTVENIH POLITIKA (NASTAVAK)

Troškovi posudbe

Troškovi posudbe koji se mogu izravno pripisati stjecanju, izgradnji ili izradi kvalificiranog sredstva, a to je sredstvo koje nužno zahtijeva značajno vrijeme kako bi bilo spremno za namjeravanu uporabu, uključuju se u trošak nabave toga sredstva sve dok sredstvo većim dijelom ne bude spremno za namjeravanu uporabu.

Svi drugi troškovi posudbe terete izvještaj o sveobuhvatnoj dobiti u razdoblju u kojem su nastali.

Troškovi mirovinskih naknada

Grupa i Društvo nemaju definirane planove za svoje zaposlene ili rukovoditelje za isplatu primanja nakon odlaska u mirovinu. Sukladno tomu, Grupa i Društvo nemaju nikakve nepodmirene obveze prema svojim postojećim i bivšim zaposlenicima temeljem isplata nakon odlaska u mirovinu.

Rezervacija troškova za otpremnine i jubilarne nagrade utvrđena je u visini sadašnje vrijednosti naknada korištenjem diskontne stope od 1,31% (2017. godine: 2,80%) i uvažavajući stopu fluktuacije zaposlenih od 0,70 (2017. godine: 0,86), koja je utvrđena na temelju odlazaka zaposlenika iz Grupe i Društva u prethodnih pet godina. Diskontna stopa od 1,31% utvrđena je na temelju prosječnih kamatnih stopa na hrvatske državne obveznice.

Oporezivanje

Članovi Grupe obračunavaju poreze u skladu sa zakonima domicilnih država u kojima posluju. Društvo obračunava poreze u skladu s hrvatskim zakonom. Porez na dobit sadržava tekući porez i odgođeni porez. Tekući porez je iznos obračunatog poreza na dobit koji se odnosi na oporezivu dobit za godinu, koristeći porezne stope koje se primjenjuju ili uglavnom primjenjuju na datum financijskih izvještaja, uključujući i korekcije porezne obveze vezane za prethodne godine. Odgođeni porez se knjiži korištenjem metode bilančne obveze kojom se prikazuju privremene razlike između knjigovodstvene vrijednosti imovine i obveza za potrebe financijskog izvještavanja i iznosa koji se koriste u porezne svrhe. Iznos odgođenog poreza temelji se na očekivanom načinu realizacije ili namirenja knjigovodstvene vrijednosti imovine i obveza, korištenjem poreznih stopa koje se primjenjuju ili uglavnom primjenjuju na datum financijskih izvještaja. Odgođena porezna imovina odnosi se na privremene razlike za koje se očekuje ostvarenje poreznih olakšica u idućim razdobljima.

Knjigovodstveni iznos odgođene porezne imovine preispituje se na svaki datum izvještaja o financijskom položaju i priznaje se isključivo u visini u kojoj je vjerojatno da će se ostvariti buduća oporeziva dobit dostatna za iskorištenje privremenih poreznih razlika i neiskorištenog poreznog gubitka. Odgođena porezna imovina umanjena je u visini iskorištenih poreznih olakšica i u visini u kojoj više ne postoji vjerojatnost ostvarenja porezne olakšice.

Bilješke uz financijske izvještaje (nastavak)

Za godinu završenu na dan 31. prosinca 2018. godine

(Svi iznosi su izraženi u tisućama kuna)

2. SAŽETAK TEMELJNIH RAČUNOVODSTVENIH POLITIKA (NASTAVAK)

Povezane strane

Povezane strane čine ovisna društva i ostala povezana društva.

Ostala povezana društva

Ostala povezana društva su društva s kojima Društvo ima zajedničku upravu ili vlasnike, a koja nisu niti ulaganje, niti pridruženo društvo.

Nekretnine, postrojenja i oprema

Nekretnine, postrojenja i oprema iskazuju se po trošku nabave umanjenom za ispravak vrijednosti i akumulirane gubitke od umanjenja vrijednosti imovine. Trošak nabave uključuje nabavnu cijenu i sve troškove izravno povezane s dovođenjem sredstva u radno stanje za namjeravanu uporabu. Troškovi tekućeg održavanja i popravaka, zamjene, te investicijskog održavanja priznaju se kao rashod u razdoblju kad su nastali. Ulaganja kojima se poboljšava funkcionalnost ili produljuje vijek uporabe te zamjene u planiranim rokovima se kapitaliziraju. Dobici i gubici temeljem rashodovanja ili otuđenja nekretnina, postrojenja i opreme iskazuju se u izvještaju o sveobuhvatnoj dobiti u razdoblju u kojem su nastali.

Amortizacija se prikazuje u izvještaju o sveobuhvatnoj dobiti korištenjem linearne metode otpisa tijekom procijenjenog korisnog vijeka trajanja imovine. Zemljište, tehnološka nafta i imovina u izgradnji se ne amortiziraju. Procijenjeni korisni vijek trajanja pojedine imovine je kako slijedi:

	2018.	2017.
Zgrade	40 godina	40 godina
Naftovod i spremnici	40 godina	40 godina
Postrojenja i oprema	10-20 godina	10–20 godina
Uredski namještaj	5 godina	5 godina
Telekomunikacijska i informatička oprema	2-5 godina	2-5 godina
Osobna vozila	4 godine	4 godine

Dodatna ulaganja na spremnicima, cjevovodu i ostaloj imovini amortiziraju se u preostalom ili procijenjenom vijeku upotrebe odnosnih sredstava. Kapitalizirani troškovi ispitivanja cjevovoda inteligentnim PIG-om amortiziraju se u razdoblju od pet godina.

Tehnološka nafta

Tehnološka nafta je nafta u vlasništvu Grupe i Društva koja se nalazi u naftovodu i spremnicima u svrhu omogućavanja transporta nafte, te obavljanja osnovne djelatnosti Društva i Grupe. Vrijednost tehnološke nafte iskazana je po trošku nabave tj. po povijesnoj knjigovodstvenoj vrijednosti. Količina tehnološke nafte u optjecaju se procjenjuje na godišnjoj razini. Višak ili manjak se priznaju kao trošak ili manjak razdoblja.

Bilješke uz financijske izvještaje (nastavak)

Za godinu završenu na dan 31. prosinca 2018. godine

(Svi iznosi su izraženi u tisućama kuna)

2. SAŽETAK TEMELJNIH RAČUNOVODSTVENIH POLITIKA (NASTAVAK)

Nematerijalna imovina

Nematerijalna imovina s procijenjenim vijekom upotrebe je prikazana prema trošku nabave umanjeno za akumuliranu amortizaciju.

Amortizacija se prikazuje u izvještaju o sveobuhvatnoj dobiti prema linearnoj metodi tijekom procijenjenog vijeka trajanja nematerijalne imovine. Imovina s neograničenim vijekom upotrebe ne amortizira se već se testira na umanjenje sukladno MRS-u 36.

Procijenjeni korisni vijek upotrebe za pojedinu vrstu imovine je:

	2018.	2017.
Licence i aplikativni programi	4 godine	4 godine
Prava korištenja priključne snage	40 godina	40 godina
Software za sustave nadzora i upravljanja	15 godina	15 godina
Sustavi za praćenje proizvodnih procesa	10 godina	10 godina

Društvo trenutno ima pristup pomorskom dobru i sredstvima na istom u okviru koncesijskog ugovora s državom. Zgrade, postrojenja i oprema koja su predmet tog ugovora su izražena po trošku nabave umanjeno za ispravak vrijednosti.

Sredstva koja su predmet koncesijskog ugovora amortiziraju se koristeći se linearnom metodom otpisa tijekom razdoblja procijenjenog korisnog vijeka trajanja imovine, uvažavajući razdoblje trajanja koncesijskog ugovora.

Umanjenje imovine

Na svaki datum financijskih izvještaja Grupa i Društvo provjeravaju knjigovodstvene iznose svoje nematerijalne imovine i nekretnina, postrojenja i opreme da bi utvrdili postoje li naznake da je došlo do gubitka uslijed umanjenja vrijednosti navedene imovine. Ako postoje takve naznake, procjenjuje se nadoknadivi iznos sredstva da bi se mogao utvrditi eventualni gubitak nastao umanjenjem. Ako je nadoknadivi iznos nekog sredstva (ili jedinice koja stvara novac) niži od knjigovodstvenog, knjigovodstveni iznos tog sredstva umanjuje se do nadoknadivog iznosa. U 2018. godini nisu utvrđene naznake da je došlo do umanjenja vrijednosti nekretnina, postrojenja i opreme, te Uprava procjenjuje da je knjigovodstveni iznos imovine manji od nadoknadivog iznosa.

Zalihe

Zalihe su vrednovane prema trošku nabave ili neto tržišnoj vrijednosti, ovisno o tome koja je niža. Trošak nabave uključuje izdatke nastale kupnjom zaliha i dovođenjem zaliha u sadašnje stanje i na njihovu sadašnju lokaciju. Trošak se utvrđuje primjenom metode prosječnog ponderiranog troška.

2. SAŽETAK TEMELJNIH RAČUNOVODSTVENIH POLITIKA (NASTAVAK)

Financijski instrumenti

Od 1. siječnja 2018. Društvo klasificira financijske instrumente u tri kategorije: kategoriju amortiziranog troška, fer vrijednosti kroz ostalu sveobuhvatnu dobit ili u kategoriju fer vrijednosti kroz dobit ili gubitak.

Financijski instrument je svaki ugovor uslijed kojeg nastaje financijska imovina jednog subjekta i financijska obveza ili vlasnički instrument drugog subjekta.

Društvo u sklopu redovnog poslovanja koristi primarne financijske instrumente:

- ulaganja u ovisna društva, i
- ulaganja u ostale financijske instrumente, koji su iskazani u bilanci.

Kod početnog priznavanja Grupa i Društvo mjere financijsku obvezu po njezinoj fer vrijednosti uvećano za transakcijske troškove koji su direktno povezani sa stjecanjem ili isporukom financijske obveze. Nakon početnog priznavanja financijska obveza mjeri se po amortiziranom trošku primjenom metode efektivne kamatne stope.

Ulaganja u ovisna društva

Ulaganja u ovisna društva početno se mjere u visini nominalnog iznosa ulaganja u odvojenim financijskim izvještajima. Kod kasnijih mjerenja primjenjuje se metoda troška ulaganja umanjenom za gubitke od umanjenja vrijednosti, ako postoje.

Društvo i ovisna društva čine Grupi. Društvo sastavlja odvojene financijske izvještaje i konsolidirane financijske izvještaje za Grupi.

Društvo priznaje i iskazuje u odvojenim financijskim izvještajima dividende od ovisnih društva kada je pravo Društva na dividendu utvrđeno.

Ulaganja u ostale financijske instrumente

Ulaganja u ostale financijske instrumente predstavljaju financijsku imovinu i financijske obveze a odnose se na sljedeće kategorije:

- financijska imovina ili financijska obveza po fer vrijednosti kroz dobit ili gubitak
- ulaganja koja se drže do dospjeća,
- zajmovi i potraživanja, i
- financijska imovina raspoloživa za prodaju, ovisno o namjeri u trenutku njihovog stjecanja.

Bilješke uz financijske izvještaje (nastavak)

Za godinu završenu na dan 31. prosinca 2018. godine

(Svi iznosi su izraženi u tisućama kuna)

2. SAŽETAK TEMELJNIH RAČUNOVODSTVENIH POLITIKA (NASTAVAK)

Financijska imovina ili financijska obveza po fer vrijednosti kroz dobit ili gubitak

Društvo priznaje financijsku imovinu i financijske obveze u izvještaju o financijskom položaju ako i isključivo ako Društvo postaje stranka ugovornih odredaba instrumenta.

Financijska imovina određuje se kao dugotrajna ako se radi o financijskim ulaganjima na rok duži od jedne godine u svrhu ostvarivanja zarade ili profita. Ulaganja na rok kraći od jedne godine predstavljaju kratkotrajnu financijsku imovinu.

Financijski instrument je svaki ugovor uslijed kojeg nastaje financijska imovina jednog društva i financijska obveza ili vlasnički instrument drugog društva.

Financijska imovina je svaka imovina koja je:

- a) novac,
- b) vlasnički instrument drugog društva,
- c) ugovorno pravo da se:
 - i) primi novac ili druga financijska imovina od drugog društva, ili
 - ii) razmijeni financijska imovina ili financijske obveze s drugim društvom prema uvjetima koji su potencijalno povoljniji za Društvo, ili
- d) ugovor koji će se namiriti ili se može namiriti vlastitim vlasničkim instrumentima Društva i predstavlja:
 - i) nederivativni instrument za kojeg će Društvo biti ili može biti obvezan primiti promjenjiv broj vlastitih vlasničkih instrumenata drugog društva ili
 - ii) derivativ koja će se namiriti ili se može namiriti na način drugačiji od razmjene fiksnog iznosa novca ili druge financijske imovine za fiksni broj vlastitih vlasničkih instrumenata Društva.

Društvo u sklopu redovnog poslovanja koristi primarne financijske instrumente:

- Ulaganja u ovisna društva
- Potraživanja od kupaca
- Dani zajmovi
- Novac i depozite
- Ulaganja u ostale financijske instrumente kako je prikazano u bilanci

Osim za potraživanja od kupaca, pri početnom priznavanju, subjekt je mjeri financijsku imovinu ili financijsku obvezu po njenoj fer vrijednosti.

Pri početnom priznavanju, Društvo mjeri potraživanja od kupaca koja nemaju značajnu financijsku komponentu (određena u skladu sa MSFI-jem 15) po njihovoj transakcijskoj cijeni.

Bilješke uz financijske izvještaje (nastavak)

Za godinu završenu na dan 31. prosinca 2018. godine

(Svi iznosi su izraženi u tisućama kuna)

2. SAŽETAK TEMELJNIH RAČUNOVODSTVENIH POLITIKA (NASTAVAK)

Nakon početnog priznavanja, subjekt mjeri financijsku imovinu po:

- (a) amortiziranom trošku;
- (b) fer vrijednosti kroz drugu sveobuhvatnu dobit; ili
- (c) fer vrijednost kroz račun dobiti i gubitka.

Klasifikacija postojeće financijske imovine na dan prve primjene MSFI 9:

Društvo financijsku imovinu klasificira na temelju poslovnog modela upravljanja financijskom imovinom i obilježja financijske imovine s ugovornim novčanim tokovima.

U skladu sa Odlukom o prvoj primjeni MSFI i o klasifikaciji financijske imovine, Društvo financijsku imovinu u smislu financijskih instrumenata mjeri po fer vrijednosti kroz ostalu sveobuhvatnu dobit (po modelu „držanja radi naplate i prodaje“). Financijska imovina u smislu danih depozita mjeri se po amortiziranom trošku (po modelu „držanja radi naplate“).

Početno priznavanje financijske imovine obavlja se na datum namire po fer vrijednosti na datum trgovanja.

Klasifikacija financijske imovine nakon prve primjene

Klasifikacija i mjerenje financijske imovine temelji se na karakteristikama ugovorenih novčanih tokova financijske imovine te, za financijsku imovinu čiji ugovorni novčani tokovi predstavljaju naplatu po preostaloj glavnici i kamati, na poslovnom modelu Društva vezanom za upravljanje imovinom. Ovisno o poslovnom modelu, financijska imovina se klasificira kao „držanje radi naplate“ ugovornih novčanih tokova (te se mjeri po amortiziranom trošku), imovina koja se drži radi naplate i prodaje“ (mjeri se po fer vrijednosti kroz ostalu sveobuhvatnu dobit) ili koja se „drži radi ostalih namjera“ (mjeri se po fer vrijednosti kroz dobit ili gubitak).

Umanjenje vrijednosti financijske imovine:

Društvo na svaki izvještajni datum mjeri rezervacije za umanjene vrijednosti za financijski instrument u iznosu koji je jednak trajanju očekivanih kreditnih gubitaka ako se kreditni rizik za taj financijski instrument značajno povećao od početnog priznavanja.

Ako se, na izvještajni datum, kreditni rizik na financijski instrument nije značajno povećao od početnog priznavanja, Društvo mjeriti ispravak gubitka za taj financijski instrument u iznosu jednakom 12-mjesečnim očekivanim kreditnim gubicima.

Društvo priznaje u dobit ili gubitak, kao dobit ili gubitak od umanjenja vrijednosti, iznos očekivanih kreditnih gubitaka (ili poništenja).

Na svaki izvještajni datum Društvo procjenjuje da li se značajno povećao kreditni rizik za financijski instrumenti od početnog priznavanja. Kada vrši procjenu, koristiti promjene rizika od neplaćanja nastale tijekom očekivanog vijeka trajanja financijskog instrumenta umjesto promjene iznosa očekivanih kreditnih gubitaka. Kako bi izvršio procjenu uspoređuje rizik od neplaćanja nastao za financijski instrument na izvještajni datum sa rizikom neplaćanja nastalim za financijski instrument na datum početnog priznavanja te uzima u obzir razumne i prihvatljive podatke.

Bilješke uz financijske izvještaje (nastavak)

Za godinu završenu na dan 31. prosinca 2018. godine

(Svi iznosi su izraženi u tisućama kuna)

2. SAŽETAK TEMELJNIH RAČUNOVODSTVENIH POLITIKA (NASTAVAK)

Značajan porast kreditnog rizika

Pri procjeni je li se kreditni rizik financijskog instrumenta znatno povećao od početnog priznavanja, Društvo će razmotriti informacije koje su razumne i na koje se može osloniti, te informacije relevantne i dostupne bez nepotrebnih troškova ili napora, uključujući i kvantitativne i kvalitativne informacije i analize temeljene na povijesnim podacima Društva gdje god je to primjerene, uključujući stručne procjene i očekivanja budućih kretanja.

Ulazni podaci koji se koriste prilikom izračuna očekivanog kreditnog gubitka odnose se na slijedeće varijable:

- Vjerojatnost neispunjenja obveza
- Stopa očekivanog gubitka
- Izloženost u trenutku neispunjenja obveze

Navedeni parametri će biti izvedeni iz interno razvijenih modela, regulatornih vrijednosti te stručne prosudbe. Navedene varijable će se prilagođavati kako bi odražavale očekivana buduća kretanja.

Očekivana buduća kretanja

Društvo će uključiti podatke koji se odnose na budućnost prilikom procjene je li kreditni rizik instrumenta značajno porastao od početnog priznavanja te prilikom izračuna očekivanog kreditnog gubitka.

Prestanak priznavanja financijske imovine

Društvo prestaje priznavati financijsku imovinu kada:

- (a) ističu ugovorna prava na novčane tokove od financijske imovine, ili
- (b) prenosi financijsku imovinu i prijenos ispunjava uvjete za prestanaka priznavanja

Prijenos financijske imovine

Subjekt prenosi financijsku imovinu (a) prenosi ugovorna prava na primanje novčanih tokova od financijske imovine, ili

- (b) zadržava ugovorna prava na primanje novčanih tokova od financijska imovine, ali pretpostavlja ugovornu obavezu plaćanja novčanih tokova jednom ili više primatelja u aranžmanu

Bilješke uz financijske izvještaje (nastavak)

Za godinu završenu na dan 31. prosinca 2018. godine

(Svi iznosi su izraženi u tisućama kuna)

2. SAŽETAK TEMELJNIH RAČUNOVODSTVENIH POLITIKA (NASTAVAK)

Financijske obveze i vlasnički instrumenti

Financijska obveza je svaka obveza koja je:

a) ugovorna obveza da se:

- i) isporuči novac ili druga financijska imovina drugom društvu, ili
- ii) razmijeni financijska imovina ili financijske obveze s drugim društvom prema uvjetima koji su potencijalno nepovoljniji za Društvo, ili

b) ugovor koji će se namiriti ili se može namiriti vlastitim vlasničkim instrumentima Društva i predstavlja:

- i) nederivativni instrument za kojeg će Društvo biti ili može biti obvezno isporučiti promjenjiv broj vlastitih vlasničkih instrumenata Društva, ili
- ii) derivativ koji će se namiriti ili se može namiriti na način drugačiji od razmjene fiksnog iznosa novca ili druge financijske imovine za fiksni broj vlastitih vlasničkih instrumenata Društva. U tu svrhu vlastiti vlasnički instrumenti subjekta ne uključuju instrumente koji su ugovori o budućem primitku ili isporuci vlastitih vlasničkih instrumenata subjekta.

Kod početnog priznavanja Društvo mjeri financijsku imovinu ili financijsku obvezu po njezinoj fer vrijednosti uvećano za transakcijske troškove koji su direktno povezani sa stjecanjem ili isporukom financijske imovine ili financijske obveze. Početno priznavanje financijske imovine obavlja se na datum ugovora

Računovodstvo zaštite

Grupa i Društvo ne primjenjuju druge oblike računovodstva zaštite osim prirodne zaštite.

Rezervacije

Rezervacije se priznaju u izvještaju o sveobuhvatnoj dobiti i izvještaju o financijskom položaju kada Grupa i Društvo imaju pravnu ili ugovornu obvezu kao rezultat prošlih događaja i kada je vjerojatno da će doći do odljeva sredstava kako bi se podmirile te obveze.

2. SAŽETAK TEMELJNIH RAČUNOVODSTVENIH POLITIKA (NASTAVAK)

Usporedni iznosi

Usporedne informacije su po potrebi reklasificirane kako bi bile u skladu s prikazom tekuće godine.

Ključne računovodstvene prosudbe i ključni izvori neizvjesnosti procjena

Kod primjene računovodstvenih politika Društva, koje su prethodno opisane, Uprava treba davati prosudbe, procjene i izvoditi pretpostavke o knjigovodstvenim iznosima imovine i obveza koje nisu vidljive iz drugih izvora. Procjene i s njima povezane pretpostavke se temelje na iskustvu u proteklim razdobljima i drugim relevantnim čimbenicima. Stvarni rezultati se mogu razlikovati od procjena.

Procjene i pretpostavke na temelju kojih su procjene izvedene se kontinuirano preispituju. Izmjene računovodstvenih procjena se priznaju u razdoblju revidiranja procjene ako izmjena utječe samo na to razdoblje ili u razdoblju revidiranja procjene i u budućim razdobljima ako izmjena utječe i na tekuće i na buduća razdoblja.

Vijek trajanja nekretnina, postrojenja i opreme

Utvrđivanje korisnog vijeka imovine temelji se na povijesnom iskustvu sa sličnom imovinom, kao i predviđenim promjenama u gospodarskom okruženju i čimbenicima vezanim za industriju u kojoj Društvo posluje. Primjerenost procijenjenog korisnog vijeka razmatra se jednom godišnje, ili kad god postoji naznaka značajnih promjena u pretpostavkama. Vjerujemo da je ovo važna računovodstvena procjena s obzirom na značajan udio imovine koja se amortizira u ukupnoj imovini, te bi utjecaj značajnijih promjena ovih pretpostavki mogao bi biti materijalan učinak za financijski položaj i rezultate poslovanja Društva.

Umanjenje vrijednosti financijske imovine:

Na svaki izvještajni datum Društvo procjenjuje da li se značajno povećao kreditni rizik za financijski instrumenti od početnog priznavanja. Kada vrši procjenu, koristiti promjene rizika od neplaćanja nastale tijekom očekivanog vijeka trajanja financijskog instrumenta umjesto promjene iznosa očekivanih kreditnih gubitaka. Kako bi izvršio procjenu uspoređuje rizik od neplaćanja nastao za financijski instrument na izvještajni datum sa rizikom neplaćanja nastalim za financijski instrument na datum početnog priznavanja te uzima u obzir razumne i prihvatljive podatke.

Aktuarske procjene korištene za izračun naknada za odlazak u mirovinu

Trošak definiranih planiranih naknada su utvrđene koristeći aktuarske procjene. Aktuarske procjene uključuju utvrđivanje pretpostavki o diskontiranim stopama, budućim povećanjima dohotka i smrtnosti ili stopi fluktuacije. Zbog dugoročne prirode tih planova, te procjene su predmet nesigurnosti.

Bilješke uz financijske izvještaje (nastavak)

Za godinu završenu na dan 31. prosinca 2018. godine

(Svi iznosi su izraženi u tisućama kuna)

2. SAŽETAK TEMELJNIH RAČUNOVODSTVENIH POLITIKA (NASTAVAK)

Priznavanje prihoda

Sukladno MSFI 15, Društvo koristi izlaznu metodu mjerenja napretka prema potpunom ispunjenju obveza izvršenja:

Izlaznim metodama se prihodi priznaju na osnovu izravnog mjerenja vrijednosti koju roba ili usluge prenesene do određenog datuma imaju za kupca, u odnosu na preostalu robu ili usluge obećane ugovorom.

Društvo koristi praktično rješenje iz MSFI 15.B16 budući ima pravo na naknadu od klijenta u iznosu koji izravno odgovara vrijednosti -priznaje prihod u iznosu koji ima pravo fakturirati.

Kada se ispuni (ili u mjeri u kojoj) obveza izvršenja, Društvo priznaje kao prihod iznos cijene transakcije (isključujući procjene promjenjive naknade koje su ograničene) koji je raspodijeljen na tu obvezu izvršenja. Cijena transakcije je iznos naknade na koju subjekt očekuje da će ostvariti pravo u zamjenu za prijenos obećane robe ili usluga na kupca, isključujući iznose naplaćene u ime trećih strana. Naknada koja je obećana u ugovoru s kupcem može uključivati fiksne iznose, promjenjive iznose ili oboje

Posljedice određenih sudskih sporova

Društvo je u parnicama i postupcima nastalim u uobičajenom obavljanju poslovanja. Uprava koristi procjenu kada su najvjerojatnije posljedice tih aktivnosti procijenjene i rezerviranja su priznata na dosljednoj osnovi (vidjeti bilješku 22. i 27.).

Tehnološka nafta

Tehnološka nafta je nafta u vlasništvu Grupe i Društva koja se nalazi u naftovodu i spremnicima u svrhu omogućavanja transporta nafte. Uprava procjenjuje količinu tehnološke nafte u optjecaju na godišnjoj razini prema procjeni nezavisne agencije.

Bilješke uz financijske izvještaje (nastavak)

Za godinu završenu na dan 31. prosinca 2018. godine

(Svi iznosi su izraženi u tisućama kuna)

3. PRIHODI OD PRODAJE

Prihodi od temeljne djelatnosti Grupe odnose se isključivo na prihode od temeljne djelatnosti Društva. Prihodi od temeljne djelatnosti ovisnih društava predstavljaju unutar grupne transakcije i u cijelosti su eliminirani u konsolidiranim financijskim izvještajima Grupe.

Temeljne djelatnosti Grupe i Društva podijeljene su na djelatnost transporta nafte i skladištenja nafte i naftnih derivata.

	JANAF GRUPA		JANAF D.D.	
	2018.	2017.	2018.	2017.
Transport nafte	466.435	431.221	466.435	431.221
Skladištenje nafte	157.371	181.045	157.371	181.045
Skladištenje derivata	89.976	83.879	89.976	83.879
Ostalo	6.022	5.031	5.996	5.031
	719.804	701.176	719.778	701.176

Prihodi iz temeljne djelatnosti Grupe i Društva ostvaruju se na domaćem i inozemnom tržištu.

	JANAF GRUPA		JANAF D.D.	
	2018.	2017.	2018.	2017.
Domaće tržište				
Transport nafte	53.494	51.933	53.494	51.933
Skladištenje nafte	85.897	85.944	85.897	85.944
Skladištenje derivata	89.976	83.879	89.976	83.879
Ostalo	5.955	4.966	5.929	4.966
<i>Ukupno domaće tržište</i>	235.322	226.722	235.296	226.722
Inozemno tržište				
Transport nafte	412.941	379.288	412.941	379.288
Skladištenje nafte	71.474	95.101	71.474	95.101
Ostalo	67	65	67	65
<i>Ukupno inozemno tržište</i>	484.482	474.454	484.482	474.454
	719.804	701.176	719.778	701.176

Prihodi od ugovora s kupcima

U poslovanju JANAF d.d.-a fakturiranje se vrši mjesečno za usluge koje su izvršene u prethodnom mjesecu. Klijenti uobičajeno plaćaju u roku od 15 do 30 dana.

Društvo prenosi kontrolu nad uslugom tijekom vremena i stoga tijekom vremena ispunjava obvezu izvršenja i priznaje prihod budući da kupac istovremeno i prima i upotrebljava koristi koje proizlaze iz izvršenja subjekta dok subjekt obavlja izvršenje.

Društvo koristi izlaznu metodu mjerenja napretka prema potpunom ispunjenju obveza izvršenja:

Bilješke uz financijske izvještaje (nastavak)

Za godinu završenu na dan 31. prosinca 2018. godine

(Svi iznosi su izraženi u tisućama kuna)

3. PRIHODI OD PRODAJE (NASTAVAK)

Izlaznim metodama se prihodi priznaju na osnovu izravnog mjerenja vrijednosti koju usluge prenesene do određenog datuma imaju za kupca, u odnosu na preostalu usluge obećane ugovorom.

Društvo koristi praktično rješenje iz MSFI 15.B16 budući ima pravo na naknadu od klijenta u iznosu koji izravno odgovara vrijednosti - priznaje prihod u iznosu koji ima pravo fakturirati.

Priroda, vrijeme ispunjenja obveza izvršenja i značajni uvjeti plaćanja

U nastavku je naveden opis usluga koje društvo pruža i temeljem kojih generira svoje prihode:

Vrsta usluge	Priroda, vrijeme ispunjenja obveza izvršenja i značajni uvjeti plaćanja
Usluga transporta sirove nafte	Društvo ispunjava svoje obveze izvršenja vezano za prihode od usluga transporta sirove nafte dok se usluge pružaju, u mjesecu koji prethodi fakturiranju usluge. Kupci rezerviraju transportne kapacitete po načelu „puno za prazno“ za ugovorenu tonažu nafte. Usluga transporta uključuje: zaprimanje nafte čije karakteristike su u okviru graničnih vrijednosti koje su pojedinačno ugovorene i transport sustavom Društva do ugovorene lokacije. Ugovori nemaju značajnu komponentu financiranja, vremenski okvir plaćanja koji su izričito dogovorile ugovorne strane ne omogućavaju niti kupcu niti Društvu značajnu korist od financiranja prijenosa usluga na klijenta. Uobičajeno računi dospijevaju u roku od 30 dana. Iznos naknada promjenjiv je u slučaju prelaska dopuštenih granica koje su ugovorene te navedene u Tehničkim uvjetima za pristup transportnim kapacitetima Društva . Najčešće se ugovor s klijentom sklapa u trajanju od 1 godine.
Usluge skladištenja sirove nafte	Društvo ispunjava svoje obveze izvršenja vezano za prihode od usluga skladištenja sirove nafte dok se usluge pružaju, u mjesecu koji prethodi fakturiranju usluge. Kupci Društva rezerviraju kapacitete po načelu „puno za prazno“ za ugovorenu kubikažu kapaciteta. Usluga skladištenja uključuje: prihvat, skladištenje i predaju sirove nafte na zahtjev kupca (manipulacija). Ugovori nemaju značajnu komponentu financiranja, vremenski okvir plaćanja koji su izričito dogovorile ugovorne strane ne omogućavaju niti kupcu niti Društvu značajnu korist od financiranja prijenosa usluga na klijenta. Uobičajeno računi dospijevaju u roku od 30 dana. Najčešće se ugovor s klijentom sklapa u trajanju od 1 godine.
Usluga skladištenja derivata	Društvo ispunjava svoje obveze izvršenja vezano za prihode od usluga skladištenja naftnih derivata dok se usluge pružaju, u mjesecu koji prethodi fakturiranju usluge. Kupci Društva rezerviraju kapacitete po načelu „puno za prazno“ za ugovorenu kubikažu kapaciteta. Usluga skladištenja uključuje: prihvat, skladištenje i predaju naftnih derivata na zahtjev kupca (manipulacija). Ugovori nemaju značajnu komponentu financiranja, vremenski okvir plaćanja koji su izričito dogovorile ugovorne strane ne omogućavaju niti kupcu niti Društvu značajnu korist od financiranja prijenosa usluga na klijenta. Uobičajeno računi dospijevaju u roku od 30 dana. Najčešće se ugovor s klijentom sklapa u trajanju od 1 godine.

Bilješke uz financijske izvještaje (nastavak)

Za godinu završenu na dan 31. prosinca 2018. godine

(Svi iznosi su izraženi u tisućama kuna)

4. OSTALI PRIHODI

	JANAF GRUPA		JANAF D.D.	
	2018.	2017.	2018.	2017.
Prihodi od ukidanja rezerviranja i usklađenja dugoročne obveze	13.876	51.167	13.876	51.167
Prihodi od naplaćenih otpisanih potraživanja i sudskih sporova	9.438	-	9.438	-
Prihodi od viškova po inventuri	5.719	687	5.719	687
Prihod od najmova	1.264	1.237	1.264	1.237
Ostali poslovni prihodi	1.767	1.016	1.821	1.064
	32.064	54.107	32.118	54.155

5. MATERIJALNI TROŠKOVI

	2018.	2017.	2018.	2017.
Troškovi sirovina i materijala:				
Troškovi pogonske električne energije	29.369	23.548	29.369	23.548
Troškovi materijala i rezervnih dijelova	6.206	7.218	6.206	7.216
Gorivo i mazivo za vozila	1.483	1.514	1.483	1.472
Ostali troškovi energije	1.129	1.228	1.100	1.225
	38.187	33.508	38.158	33.461
Ostali vanjski troškovi:				
Usluge održavanja	29.947	27.802	29.943	27.802
Troškovi proizvodnih usluga	24.293	21.440	24.293	21.440
Ostale vanjske usluge	8.293	8.373	11.497	8.319
Troškovi promidžbe, odnosa s javnošću i sponzorstva	6.729	4.179	6.499	4.179
Zakupnine	4.226	3.954	4.126	3.879
Troškovi održavanja licenci	1.291	881	1.291	881
Pravo služnosti	926	852	926	852
Prijevozne i poštanske usluge	758	757	736	757
Sistematski pregledi	507	-	507	-
Usluge zaštite okoliša	390	400	390	400
Ostali materijalni troškovi	4.347	1.807	4.378	5.206
	81.707	70.445	84.586	73.715
	119.894	103.953	122.744	107.176

Bilješke uz financijske izvještaje (nastavak)

Za godinu završenu na dan 31. prosinca 2018. godine

(Svi iznosi su izraženi u tisućama kuna)

6. TROŠKOVI OSOBLJA

	JANAF GRUPA		JANAF D.D.	
	2018.	2017.	2018.	2017.
Bruto plaće	70.890	69.947	69.138	68.212
Doprinosi na plaće	12.984	12.209	12.646	11.862
	83.874	82.156	81.784	80.074
Kapitalizirani troškovi osoblja	(3.707)	(3.569)	(3.707)	(3.569)
Ukupni troškovi osoblja	80.167	78.587	78.077	76.505
Od toga troškovi bruto plaća su podijeljeni na:				
Neto plaće	47.354	47.157	46.166	45.981
Porezi i doprinosi iz plaće	23.536	22.790	22.972	22.231
	70.890	69.947	69.138	68.212

Na dan 31. prosinca 2018. godine u Društvu je bilo zaposleno 380 radnika (31. prosinca 2017. godine: 382 radnika). Grupa na dan 31. prosinca 2018. godine zapošljava ukupno 389 radnika (31. prosinca 2017. godine: 391 radnika).

Od iskazanih iznosa troškova osoblja Društva od 81.784 tisuće kuna i Grupe od 83.874 tisuće kuna (2017. godine: 80.074 tisuće kuna za Društvo i 82.156 tisuća kuna za Grupu), kapitalizirano je 3.707 tisuća kuna (2017. godine: 3.569 tisuća kuna), te su u izvještaju o sveobuhvatnoj dobiti troškovi osoblja umanjeni za navedene iznose, a priznati su kao ulaganja u investicije.

Troškovi zaposlenih u Grupi uključuju 14.610 tisuća kuna (2017. godine: 14.365 tisuća kuna) plaćenih doprinosa za mirovinsko osiguranje u obvezne mirovinske fondove, izračunatih kao postotak od bruto plaće radnika. Tijekom 2018. godine zaposleno je 8 novih radnika, a u isto vrijeme Društvo je napustilo 10 radnika.

7. AMORTIZACIJA

Amortizacija Društva u 2018. godini iznosila je 134.622 tisuće kuna dok je amortizacija Grupe iznosila 134.624 tisuće kuna (2017. godine: 169.082 tisuće kuna za Društvo i 169.088 tisuća kuna za Grupu). Amortizacija je obračunata primjenom linearne metode obračuna na pojedinačnu nabavnu vrijednost nematerijalne imovine, nekretnina, postrojenja i opreme, bez korekcije za ostatak vrijednosti, po stopama amortizacije koje su utvrđene računovodstvenom politikom Grupe i Društva. U 2018. godini amortizacija bilježi smanjenje u odnosu na prethodna razdoblja jer je tijekom prethodne i tekuće godine dio dugotrajne materijalne imovine značajnije vrijednosti u cijelosti amortiziran.

Bilješke uz financijske izvještaje (nastavak)

Za godinu završenu na dan 31. prosinca 2018. godine

(Svi iznosi su izraženi u tisućama kuna)

8. OSTALI RASHODI IZ POSLOVANJA

	JANAF GRUPA		JANAF D.D.	
	2018.	2017.	2018.	2017.
Ostali troškovi	27.128	26.349	26.880	25.851
Rezerviranja	3.327	2.997	3.327	2.997
Ostali poslovni rashodi	9.350	3.133	9.326	3.108
	39.805	32.479	39.533	31.956

8.1. Ostali troškovi

	JANAF GRUPA		JANAF D.D.	
	2018.	2017.	2018.	2017.
Lokalni porezi	10.934	10.622	10.926	10.619
Osiguranje	4.034	3.850	4.023	3.826
Troškovi putovanja	3.242	3.188	3.162	3.044
Otpremnine i ostale naknade zaposlenicima	3.849	3.418	3.805	3.384
Prijevoz na posao	1.570	1.723	1.547	1.702
Obrazovanje	1.939	1.922	1.932	1.830
Naknade članovima Nadzornog i Revizorskog odbora	333	336	333	336
Članarine udruženjima	314	290	308	283
Troškovi pričuve	237	237	237	237
Troškovi banke	226	233	219	225
Ostali troškovi	450	530	388	365
	27.128	26.349	26.880	25.851

Otpremnine i ostale naknade zaposlenicima sadrže sve obveze Društva temeljem Kolektivnog ugovora i usvojenih Odluka.

Bilješke uz financijske izvještaje (nastavak)

Za godinu završenu na dan 31. prosinca 2018. godine

(Svi iznosi su izraženi u tisućama kuna)

8. OSTALI RASHODI IZ POSLOVANJA (NASTAVAK)

8.2. Rezerviranja

	JANAF GRUPA		JANAF D.D.	
	2018.	2017.	2018.	2017.
Rezerviranja za otpremnine i jubilarne nagrade	1.205	448	1.205	448
Rezerviranja za ugovorne obveze	-	2.500	-	2.500
Rezerviranja za sudske sporove	1.958	49	1.958	49
Rezerviranja za neiskorišteni godišnji odmor	164	-	164	-
	3.327	2.997	3.327	2.997

8.3. Ostali poslovni rashodi

Ostali poslovni rashodi Društva u iznosu od 9.326 tisuća kuna (2017. godina: 3.108 tisuća kuna) odnose se na vrijednosna usklađenja dugotrajne i kratkotrajne materijalne imovine u iznosu od 8.717 tisuća kuna i rashode u iznosu od 609 tisuća kuna (2017. godina: 3.108 tisuća kuna) koji su se odnosili na naknadno utvrđene rashode iz prethodnih razdoblja, troškove donacija te naknade šteta.

9. GUBICI OD UMANJENJA VRIJEDNOSTI FINACIJSKIH INSTRUMENATA

Gubici od umanjenja vrijednosti financijskih instrumenata u ukupnom iznosu od 30.608 tisuća kuna odnosili su se na gubitke od umanjenja vrijednosti potraživanja od kupaca u iznosu od 22.563 tisuće kuna (2017. godina: 6.621 tisuću kuna) te na gubitke od umanjenja vrijednosti ostale imovine u iznosu od 8.045 tisuća kuna.

Bilješke uz financijske izvještaje (nastavak)

Za godinu završenu na dan 31. prosinca 2018. godine

(Svi iznosi su izraženi u tisućama kuna)

10. NETO FINANCIJSKI PRIHODI

	JANAF GRUPA		JANAF D.D.	
	2018.	2017.	2018.	2017.
Prihodi od kamata	15.645	5.118	15.647	5.144
Pozitivne tečajne razlike	14.313	20.305	14.314	20.305
Ukupni financijski prihodi	29.958	25.423	29.961	25.449
Kamate na obveze po kreditima i zajmovima, zatezne kamate te ostali financijski rashodi	(8)	(10)	(8)	(10)
Negativne tečajne razlike	(5.616)	(34.762)	(5.620)	(34.760)
Ukupni financijski rashodi	(5.624)	(34.772)	(5.628)	(34.770)
Neto financijski prihodi/rashodi	24.334	(9.349)	24.333	(9.321)

Neto financijska dobit po kamatama za Društvo je u tekućoj godini iznosila 15.639 tisuća kuna a za Grupu 15.637 tisuća kuna (2017. godina: neto dobitak za Društvo iznosio je 5.134 tisuće kuna a za Grupu 5.108 tisuća kuna).

U 2018. godini u Društvu evidentiran je neto dobitak od tečajnih razlika u iznosu od 8.694 tisuće kuna, a u Grupi 8.697 tisuća kuna (2017. godina: neto gubitak za Društvo iznosio je 14.455 tisuća kuna a za Grupu 14.457 tisuća kuna), kao rezultat porasta tečaja američkog dolara u odnosu na hrvatsku kunu tijekom 2018. godine.

Bilješke uz financijske izvještaje (nastavak)

Za godinu završenu na dan 31. prosinca 2018. godine

(Svi iznosi su izraženi u tisućama kuna)

11. POREZ NA DOBIT

Porez na dobit	JANAF GRUPA		JANAF D.D.	
	2018.	2017.	2018.	2017.
Tekući porez	73.853	63.908	73.792	63.904
Odgođeni porez	(6.890)	26	(6.890)	26
Porezni rashod	66.963	63.934	66.902	63.930
Dobit prije poreza	371.104	355.206	370.645	354.670
Porez na dobit po propisanoj stopi	66.771	63.847	66.716	63.841
Učinak trajnih razlika	192	87	186	89
Porezni rashod	66.963	63.934	66.902	63.930

Porezi na dobit utvrđeni su temeljem oporezivog dobitka u skladu s poreznim propisima koji su na snazi u državama u kojima društva Grupe imaju sjedišta. Porez na dobit ostvaren u tuzemstvu obračunava se primjenom stope od 18% na utvrđenu oporezivu dobit financijske godine.

U 2018. godini u Društvu i Grupi evidentirano je neto povećanje odgođene porezne imovine u iznosu od 6.890 tisuća kuna (2017. godina: smanjenje 26 tisuća kuna) koje se odnosi na neto promjenu na rezervacijama po sudskim sporovima te ostale porezno nepriznate rashode. Ukupna odgođena porezna imovina na dan 31. prosinca 2018. godine iznosi 7.613 tisuće kuna (2017. godina: 723 tisuće kuna).

Odgođena porezna imovina u iznosu od 10.572 tisuće kuna koja se odnosi na vrijednosno usklađenje cjevovoda od Virja do Lendave, učinjenog 2002. godine, nije priznata u financijskim izvještajima zbog nesigurnosti njezinog iskorištenja.

U skladu s propisima Republike Hrvatske, porezna Uprava može u bilo koje doba pregledati knjige i evidencije Društva u razdoblju od 3 godine nakon isteka godine u kojoj je porezna obveza iskazana te može uvesti dodatne porezne obveze i kazne. Uprava Grupe i Društva nije upoznata s okolnostima koje bi mogle dovesti do značajnih obveza u tom pogledu.

Bilješke uz financijske izvještaje (nastavak)

Za godinu završenu na dan 31. prosinca 2018. godine

(Svi iznosi su izraženi u tisućama kuna)

11. POREZ NA DOBIT (NASTAVAK)

Promjene na odgođenoj poreznoj imovini:

	JANAF GRUPA			JANAF D.D.		
	Početno stanje	U korist / (na teret) izvještaja o sveobuhvatnoj dobiti	Zaključno stanje	Početno stanje	U korist / (na teret) izvještaja o sveobuhvatnoj dobiti	Zaključno stanje
2018. godina						
Rezerviranja za zatezne kamate	106	152	258	106	152	258
Rezerviranja za jubilarne nagrade	167	187	354	167	187	354
Ispravak vrijednosti potraživanja	-	5.509	5.509	-	5.509	5.509
Porezno nepriznati rashodi zaliha materijala i dugotrajne materijalne imovine	-	1.492	1.492	-	1.492	1.492
Rezerviranja ostalo	450	(450)	-	450	(450)	-
	723	6.890	7.613	723	6.890	7.613
	Početno stanje	U korist / (na teret) izvještaja o sveobuhvatnoj dobiti	Zaključno stanje	Početno stanje	U korist / (na teret) izvještaja o sveobuhvatnoj dobiti	Zaključno stanje
2017. godina						
Rezerviranja za zatezne kamate	218	(112)	106	218	(112)	106
Rezerviranja za jubilarne nagrade	153	14	167	153	14	167
Rezerviranja ostalo	378	72	450	378	72	450
	749	(26)	723	749	(26)	723

Bilješke uz financijske izvještaje (nastavak)

Za godinu završenu na dan 31. prosinca 2018. godine

(Svi iznosi su izraženi u tisućama kuna)

12. NEMATERIJALNA IMOVINA JANAF GRUPE

Opis	Patenti i licence, ostala nematerijalna imovina	Imovina na pomorskom dobru	Nematerijalna imovina u pripremi	Ukupno
NABAVNA VRIJEDNOST				
Stanje na dan 1. siječnja 2017. godine	152.893	382.232	9.783	544.908
Direktna povećanja	-	-	19.945	19.945
Prijenos s imovine u pripremi	17.800	180	(17.980)	-
Prijenos/donos sa nekretnina, postrojenja i opreme	(51)	-	-	(51)
Rashodovanja imovine-donacije, prodaja	(11)	-	-	(11)
Stanje na dan 1. siječnja 2018. godine	170.631	382.412	11.748	564.791
Direktna povećanja	-	-	9.134	9.134
Prijenos s imovine u pripremi	5.486	-	(5.486)	-
Prijenos/donos sa nekretnina, postrojenja i opreme	-	-	-	-
Rashodovanja imovine-donacije, prodaja	-	-	-	-
Stanje na dan 31. prosinca 2018. godine	176.117	382.412	15.396	573.925
ISPRAVAK VRIJEDNOSTI				
Stanje na dan 1. siječnja 2017. godine	59.837	365.447	-	425.284
Amortizacija za razdoblje	11.714	1.381	-	13.095
Prijenos/donos sa nekretnina, postrojenja i opreme	(51)	-	-	(51)
Ispravak vrijednosti rashodovane imovine	(11)	-	-	(11)
Stanje na dan 1. siječnja 2018. godine	71.489	366.828	-	438.317
Amortizacija za razdoblje	14.062	1.375	-	15.437
Prijenos/donos sa nekretnina, postrojenja i opreme	-	-	-	-
Ispravak vrijednosti rashodovane imovine	-	-	-	-
Stanje na dan 31. prosinca 2018. godine	85.551	368.203	-	453.754
Neto knjigovodstvena vrijednost na dan 31. prosinca 2018. godine	90.566	14.209	15.396	120.171
Neto knjigovodstvena vrijednost na dan 1. siječnja 2018. godine	99.142	15.584	11.748	126.474

Bilješke uz financijske izvještaje (nastavak)

Za godinu završenu na dan 31. prosinca 2018. godine

(Svi iznosi su izraženi u tisućama kuna)

12. NEMATERIJALNA IMOVINA JANAF D.D. (NASTAVAK)

Opis	Patenti i licence, ostala nematerijalna imovina	Imovina na pomorskom dobru	Nematerijalna imovina u pripremi	Ukupno
NABAVNA VRIJEDNOST				
Stanje na dan 1. siječnja 2017. godine	152.864	382.232	9.783	544.879
Direktna povećanja	-	-	19.945	19.945
Prijenos s imovine u pripremi	17.800	180	(17.980)	-
Prijenos/donos sa nekretnina, postrojenja i opreme	(51)	-	-	(51)
Rashodovanja imovine-donacije, prodaja	(11)	-	-	(11)
Stanje na dan 1. siječnja 2018. godine	170.602	382.412	11.748	564.762
Direktna povećanja	-	-	9.134	9.134
Prijenos s imovine u pripremi	5.486	-	(5.486)	-
Prijenos/donos sa nekretnina, postrojenja i opreme	-	-	-	-
Rashodovanja imovine-donacije, prodaja	-	-	-	-
Stanje na dan 31. prosinca 2018. godine	176.088	382.412	15.396	573.896
ISPRAVAK VRIJEDNOSTI				
Stanje na dan 1. siječnja 2017. godine	59.813	365.447	-	425.260
Amortizacija za razdoblje	11.709	1.381	-	13.090
Prijenos/donos sa nekretnina, postrojenja i opreme	(51)	-	-	(51)
Ispravak vrijednosti rashodovane imovine	(11)	-	-	(11)
Stanje na dan 1. siječnja 2018. godine	71.460	366.828	-	438.288
Amortizacija za razdoblje	14.062	1.375	-	15.437
Prijenos/donos sa nekretnina, postrojenja i opreme	-	-	-	-
Ispravak vrijednosti rashodovane imovine	-	-	-	-
Stanje na dan 31. prosinca 2018. godine	85.522	368.203	-	453.725
Neto knjigovodstvena vrijednost na dan 31. prosinca 2018. godine	90.566	14.209	15.396	120.171
Neto knjigovodstvena vrijednost na dan 1. siječnja 2018. godine	99.142	15.584	11.748	126.474

Bilješke uz financijske izvještaje (nastavak)

Za godinu završenu na dan 31. prosinca 2018. godine

(Svi iznosi su izraženi u tisućama kuna)

12. NEMATERIJALNA IMOVINA JANAF D.D. I JANAF GRUPE (NASTAVAK)

Patenti i licence, ostala nematerijalna imovina

Patenti, licence i ostala nematerijalna imovina najvećim dijelom odnose se na ulaganja u software sustava nadzora i upravljanja od 32.085 tisuća kuna (31. prosinca 2017. godine: 36.759 tisuća kuna), pravo korištenja povećane priključne snage u iznosu od 26.723 tisuće kuna (31. prosinca 2017. godine: 27.558 tisuća kuna), pravo služnosti od 2.549 tisuća kuna (31. prosinca 2017. godine: 2.549 tisuća kuna), na licence i ostale software u ukupnom iznosu od 15.398 tisuća kuna (31. prosinca 2017. godine: 16.880 tisuća kuna) te na imovinu na pomorskom dobru.

Pomorsko dobro – vlasništvo nad imovinom

U skladu s postojećim zakonom, imovina na pomorskom dobru u državnom je vlasništvu temeljem Ugovora o koncesiji za korištenje pomorskog dobra, koji je u 2003. godini, Lučka uprava Rijeka, u ime Vlade Republike Hrvatske, potpisala s društvom Jadranski naftovod, dioničko društvo. Koncesija je ugovorena na razdoblje od 32 godine s početkom od 4. lipnja 2003. godine. Neto knjigovodstvena vrijednost imovine na pomorskom dobru na dan 31. prosinca 2018. godine iznosila je 14.209 tisuća kuna (31. prosinca 2017. godine: 15.584 tisuće kuna), što čini 3,7% nabavne vrijednosti.

Bilješke uz financijske izvještaje (nastavak)

Za godinu završenu na dan 31. prosinca 2018. godine

(Svi iznosi su izraženi u tisućama kuna)

13. NEKRETNINE, POSTROJENJA I OPREMA JANAF GRUPE

Opis	Zemljišta	Građevinski objekti	Postrojenja i oprema	Alati, pogonski inventar i transportna sredstva	Predujmovi za nekretnine, postrojenja i opremu	Nekretnine, postrojenja i oprema u pripremi	Tehnološka nafta i ostala materijalna imovina	Ukupno
NABAVNA VRIJEDNOST								
Stanje 1. siječnja 2017. godine	384.874	5.556.676	1.377.452	55.142	36.755	619.913	236.179	8.266.991
Direktna povećanja	-	-	-	-	-	462.058	687	462.745
Prijenos s osnovnih sredstava u pripremi	79	331.862	107.230	11.045	-	(450.216)	-	-
Povećanje predujma	-	-	-	-	(24.125)	-	-	(24.125)
Rashodovanja imovine	-	(2.411)	(1.331)	(1.029)	-	-	-	(4.771)
Prodaja i donacije imovine	-	-	-	(133)	-	-	-	(133)
Stanje 1. siječnja 2018. godine	384.953	5.886.127	1.483.351	65.025	12.630	631.755	236.866	8.700.707
Direktna povećanja	-	-	-	-	-	448.279	5.664	453.943
Prijenos s osnovnih sredstava u pripremi	-	75.299	52.659	6.314	-	(134.270)	-	2
Vrijednosno usklađenje dugotrajne materijalne imovine	(7.821)	-	-	-	-	-	-	(7.821)
Povećanje predujmova	-	-	-	-	17.881	-	-	17.881
Smanjenje predujmova	-	--	-	-	(19.074)	-	-	(19.074)
Rashodovanja imovine	-	(405)	(8.805)	(1.145)	-	-	-	(10.355)
Donacije imovine	-	-	-	(206)	-	-	-	(206)
Stanje 31. prosinca 2018. godine	377.132	5.961.021	1.527.205	69.988	11.437	945.764	242.530	9.135.077

Bilješke uz financijske izvještaje (nastavak)

Za godinu završenu na dan 31. prosinca 2018. godine

(Svi iznosi su izraženi u tisućama kuna)

13. NEKRETNINE, POSTROJENJA I OPREMA JANAF GRUPE (NASTAVAK)

Opis	Zemljišta	Građevinski objekt	Postrojenja i oprema	Alati, pogonski inventar i transportna sredstva	Predujmovi za nekretnine, postrojenja i opremu	Nekretnine, postrojenja i oprema u pripremi	Tehnološka nafta i ostala materijalna imovina	Ukupno
ISPRAVAK VRIJEDNOSTI								
Stanje 1. siječnja 2017. godine	-	4.378.953	910.107	37.540	-	-	-	5.326.600
Amortizacija za razdoblje	-	107.301	43.859	4.833	-	-	-	155.993
Rashodovanja imovine	-	(1.703)	(1.301)	(1.002)	-	-	-	(4.006)
Prodaja i donacije imovine	-	-	-	(133)	-	-	-	(133)
Stanje 1. siječnja 2018. godine	-	4.484.551	952.665	41.238	-	-	-	5.478.454
Amortizacija za razdoblje	-	62.594	51.337	5.256	-	-	-	119.187
Rashodovanja imovine	-	(181)	(8.796)	(868)	-	-	-	(9.845)
Donacije imovine	-	-	-	(206)	-	-	-	(206)
Stanje 31. prosinca 2018. godine	-	4.546.964	995.206	45.420	-	-	-	5.587.590
Neto knjigovodstvena vrijednost na dan 31. prosinca 2018. godine	377.132	1.414.057	531.999	24.568	11.437	945.764	242.530	3.547.487
Neto knjigovodstvena vrijednost na dan 1. siječnja 2018. godine	384.953	1.401.576	530.686	23.787	12.630	631.755	236.866	3.222.253

Bilješke uz financijske izvještaje (nastavak)

Za godinu završenu na dan 31. prosinca 2018. godine

(Svi iznosi su izraženi u tisućama kuna)

13. NEKRETNINE, POSTROJENJA I OPREMA JANAF D.D.

Opis	Zemljišta	Građevinski objekti	Postrojenja i oprema	Alati, pogonski inventar i transportna sredstva	Predujmovi za nekretnine, postrojenja i opremu	Nekretnine, postrojenja i oprema u pripremi	Tehnološka nafta i ostala materijalna imovina	Ukupno
NABAVNA VRIJEDNOST								
Stanje 1. siječnja 2017. godine	384.874	5.556.676	1.377.452	55.142	36.755	622.404	236.179	8.269.482
Direktna povećanja	-	-	-	-	-	462.081	687	462.768
Prijenos s osnovnih sredstava u pripremi	79	331.862	107.226	11.045	-	(450.212)	-	-
Smanjenje predujmova	-	-	-	-	(24.125)	-	-	(24.125)
Rashodovanja imovine	-	(2.411)	(1.331)	(1.029)	-	-	-	(4.771)
Prodaja i donacije imovine	-	-	-	(133)	-	-	-	(133)
Stanje 1. siječnja 2018. godine	384.953	5.886.127	1.483.347	65.025	12.630	634.273	236.866	8.703.221
Direktna povećanja	-	-	-	-	-	448.309	5.664	453.973
Prijenos s osnovnih sredstava u pripremi	-	75.299	52.659	6.312	-	(134.270)	-	-
Vrijednosno usklađenje dugotrajne materijalne imovine	(7.821)	-	-	-	-	-	-	(7.821)
Povećanje predujmova	-	-	-	-	17.881	-	-	17.881
Smanjenje predujmova	-	-	-	-	(19.074)	-	-	(19.074)
Rashodovanja imovine	-	(405)	(8.805)	(1.145)	-	-	-	(10.355)
Donacije imovine	-	-	-	(206)	-	-	-	(206)
Stanje 31. prosinca 2018. godine	377.132	5.961.021	1.527.201	69.986	11.437	948.312	242.530	9.137.619

Bilješke uz financijske izvještaje (nastavak)

Za godinu završenu na dan 31. prosinca 2018. godine

(Svi iznosi su izraženi u tisućama kuna)

13. NEKRETNINE, POSTROJENJA I OPREMA JANAF D.D. (NASTAVAK)

Opis	Zemljišta	Građevinski objekt	Postrojenja i oprema	Alati, pogonski inventar i transportna sredstva	Predujmovi za nekretnine, postrojenja i opremu	Nekretnine, postrojenja i oprema u pripremi	Tehnološka nafta i ostala materijalna imovina	Ukupno
ISPRAVAK VRIJEDNOSTI								
Stanje 1. siječnja 2017. godine	-	4.378.953	910.107	37.540	-	-	-	5.326.600
Amortizacija za razdoblje	-	107.301	43.858	4.833	-	-	-	155.992
Rashodovanja imovine	-	(1.703)	(1.301)	(1.002)	-	-	-	(4.006)
Prodaja i donacije imovine	-	-	-	(133)	-	-	-	(133)
Stanje 1. siječnja 2018. godine	-	4.484.551	952.664	41.238	-	-	-	5.478.453
Amortizacija za razdoblje	-	62.594	51.337	5.254	-	-	-	119.185
Rashodovanja imovine	-	(181)	(8.798)	(868)	-	-	-	(9.847)
Donacije imovine	-	-	-	(206)	-	-	-	(206)
Stanje 31. prosinca 2018. godine	-	4.546.964	995.203	45.418	-	-	-	5.587.585
Neto knjigovodstvena vrijednost na dan 31. prosinca 2018. godine	377.132	1.414.057	531.998	24.568	11.437	948.312	242.530	3.550.034
Neto knjigovodstvena vrijednost na dan 1. siječnja 2018. godine	384.953	1.401.576	530.683	23.787	12.630	634.273	236.866	3.224.768

Bilješke uz financijske izvještaje (nastavak)

Za godinu završenu na dan 31. prosinca 2018. godine

(Svi iznosi su izraženi u tisućama kuna)

13. NEKRETNINE, POSTROJENJA I OPREMA JANAF D.D. I JANAF GRUPA (NASTAVAK)

Povećanje vrijednosti nekretnina, postrojenja i opreme Grupe i Društva rezultat je veće vrijednosti novih ulaganja od obračunate amortizacije u tekućem razdoblju. Ulaganja u tekućoj godini uglavnom se odnose na ulaganja u izgradnju spremničkog prostora na Terminalu Omišalj te na generalne remonte postojećih spremnika, sanacije cjevovoda i rezervoara, modernizaciju sustava nadzora i upravljanja, vatrodajave i tehničke zaštite, rekonstrukciju i proširenje glavne pumpaonice te na ulaganja u mjerni sustav.

Potpuno amortizirane nekretnine, postrojenja i opreme u Društvu i Grupi

Nekretnine, postrojenja i oprema, nabavne vrijednosti od 4.790.162 tisuće kuna, još uvijek se koristi, iako je potpuno amortizirana na dan 31. prosinca 2018. godine (31. prosinca 2017. godine: 4.684.792 tisuće kuna) od čega se na cjevovode odnosi 3.121.949 tisuća kuna nabavne vrijednosti a koji su i nadalje u funkciji te pomoću kojih Društvo obavlja temeljnu djelatnost transporta nafte.

Ugovorne obveze

Na datum financijskih izvještaja vrijednost ugovorene, a nerealizirane kupnje nekretnina, postrojenja i opreme u Društvu i Grupi iznosila je 302.234 tisuće kuna (31. prosinca 2017. godine: 352.248 tisuća kuna).

Tehnološka nafta

Tehnološka nafta je nafta u vlasništvu Grupe i Društva koja se nalazi u naftovodu i spremnicima u svrhu omogućavanja transporta nafte. Vrijednost tehnološke nafte, u iznosu od 242.373 tisuće kuna (31. prosinca 2017. godine: 236.709 tisuća kuna) na datum financijskih izvještaja, iskazana je po trošku nabave tj. po povijesnoj knjigovodstvenoj vrijednosti.

Sredstva u pripremi

Sredstva u pripremi u Društvu predstavljaju nezavršena ulaganja u izgradnju novog rezervoarskog prostora, sanacije magistralnih cjevovoda i postojećih rezervoara te na proširenje glavne pumpaonice i na dan 31. prosinca 2018. godine iznosila su 948.312 tisuće kuna (31. prosinca 2017. godine: 634.273 tisuće kuna). U tekućoj godini izvršena su ulaganja u dugotrajnu materijalnu imovinu u vrijednosti od 448.309 tisuća kuna, a u upotrebu je stavljena imovina vrijednosti 134.270 tisuća kuna (31. prosinca 2017. godine: 450.212 tisuće kuna).

14. FINACIJSKA IMOVINA

Ulaganja u ovisna društva

U 2010. godini JANAF d.d. osnovao je dva ovisna društva, JANAF – upravljanje projektima d.o.o., Republika Hrvatska s temeljnim kapitalom od 20 tisuća kuna i društvo JANAF Terminal Brod d.o.o. Brod, u Bosni i Hercegovini, s temeljnim kapitalom od 1.024 eura. Na datum bilance 2018. godine ulaganja u ovisna društva iznose 164 tisuće kuna (31. prosinca 2017. godine: 148 tisuća kuna) i odnose se na temeljne uloge i povećanje uloga u JANAF - upravljanje projektima d.o.o. temeljem nematerijalnih činidbi.

Bilješke uz financijske izvještaje (nastavak)

Za godinu završenu na dan 31. prosinca 2018. godine

(Svi iznosi su izraženi u tisućama kuna)

14. FINANCIJSKA IMOVINA (NASTAVAK)

Dugotrajna financijska imovina

Dugotrajna financijska imovina u iznosu od 50.000 tisuća kuna odnosi se na uplatu uloga za dokapitalizaciju društva Petrokemija d.d., tvornica gnojiva iz Kutine.

Društvo je u postupku povećanja temeljnog kapitala društva Petrokemije d.d na temelju upisa i uplate 5.000.000 redovnih dionica steklo 9,09% udjela u temeljnom kapitalu društva Petrokemija d.d. Temeljni kapital društva Petrokemija d.d. povećan je uplatom uloga u novcu, s iznosa od 100.287 tisuća kuna za iznos od 450.000 tisuća kuna na iznos od 550.287 tisuća kuna, izdavanjem novih nematerijaliziranih redovnih dionica pojedinačnog nominalnog iznosa od 10,00 kn. Društvo ovo ulaganje vodi kao vlasničke vrijednosnice po fer vrijednosti kroz ostalu sveobuhvatnu dobit. jer ti vlasnički vrijednosni papiri predstavljaju ulaganja koja Društvo namjerava držati dugoročno u strateške svrhe.

Kratkotrajna financijska imovina JANAF d.d. i JANAF Grupa

Na datum financijskih izvještaja stanje oročenih depozita na rok od 3 do 6 mjeseci u Društvu iznosilo je 175.962 tisuće kuna (31. prosinca 2017. godine: 100.000 tisuća kuna), a u Grupi 175.963 tisuće kuna (31. prosinca 2017. godine: 100.002 tisuće kuna). Povećanje u odnosu na prethodnu godinu najvećim dijelom rezultat je reklasifikacije novčanih sredstava u depozite ročnosti 3 do 6 mjeseci. Ostala kratkotrajna financijska imovina na dan 31. prosinca 2017. godine u iznosu od 338 tisuća kuna odnosila se na zajam dan ovisnom društvu koji je u tekućoj godini u cijelosti otplaćen.

15. ZALIHE

Zalihe Grupe i Društva sastoje se od rezervnih dijelova i materijala u ukupnom iznosu od 21.450 tisuća kuna (31. prosinca 2017. godine: 17.808 tisuća kuna). Zaliha rezervnih dijelova i potrošnog materijala za održavanje iskazana je po trošku nabave, a utrošak zaliha obračunat je po metodi ponderiranih prosječnih nabavnih cijena. Sitni inventar i auto gume otpisuju se jednokratno prilikom stavljanja u upotrebu.

Bilješke uz financijske izvještaje (nastavak)

Za godinu završenu na dan 31. prosinca 2018. godine

(Svi iznosi su izraženi u tisućama kuna)

16. POTRAŽIVANJA OD KUPACA I OSTALA POTRAŽIVANJA

	JANAF GRUPA		JANAF D.D.	
	31.12.2018.	31.12.2017.	31.12.2018.	31.12.2017.
Potraživanja od kupaca za usluge osim povezanih poduzetnika	99.330	91.737	99.325	91.737
Gubici od umanjenja vrijednosti financijskih instrumenata	(44.766)	(30.672)	(44.766)	(30.672)
Neto potraživanja od kupaca	54.564	61.065	54.559	61.065
Potraživanja za kamate po oročenim sredstvima	1.351	766	1.351	766
Ostala potraživanja	762	1.823	513	1.552
Ukupno ostala potraživanja	2.113	2.589	1.864	2.318
Ukupno potraživanja od kupaca i ostala potraživanja	56.677	63.654	56.423	63.383

Ukupna neto potraživanja od kupaca za Društvo su na datum financijskih izvještaja iznosila 54.559 tisuća kuna a za grupu 54.564 tisuće kuna (31. prosinca 2017. godine: Društvo i Grupa 61.065 tisuća kuna), od čega se 49.708 tisuća kuna odnosi se na nedospjela potraživanja.

U tekućoj godini učinjen je ispravak vrijednosti za potraživanja čija je naplata neizvjesna.

Prosječno vrijeme naplate potraživanja od kupaca iznosilo je 26 dana (2017. godina: 20 dana). Na zakašnjela plaćanja obračunava se zakonska zatezna kamata. Ugovoreni datumi dospjeća računa kreću se do 30 dana.

Grupa i Društvo imaju mali broj kupaca kojima obavljaju usluge i većinom su to stalni dugogodišnji kupci koji svoje obveze uglavnom podmiruju u rokovima dospjeća i nisu ugovorena dodatna sredstva osiguranja plaćanja. U slučaju novih ili nepoznatih kupaca za skladištenje nafte, uobičajeno se ugovara plaćanje unaprijed.

Pregled promjena rezervacija za obavljene ispravak vrijednosti potraživanja od kupaca (Gubitak od umanjenja financijskih instrumenata):

	JANAF GRUPA		JANAF D.D.	
	2018.	2017.	2018.	2017.
Stanje 1. siječnja	30.672	24.051	30.672	24.051
Povećanje (Gubici od umanjenja vrijednosti financijskih instrumenata)	22.563	6.621	22.563	6.621
Naplaćena sporna potraživanja iz prethodnih razdoblja	(8.469)	-	(8.469)	-
Stanje 31. prosinca	44.766	30.672	44.766	30.672

Starosna analiza dospjelih potraživanja od kupaca kod kojih nije obavljen ispravak vrijednosti:

Bilješke uz financijske izvještaje (nastavak)

Za godinu završenu na dan 31. prosinca 2018. godine

(Svi iznosi su izraženi u tisućama kuna)

16. POTRAŽIVANJA OD KUPACA I OSTALA POTRAŽIVANJA (NASTAVAK)

	JANAF GRUPA		JANAF D.D.	
	31.12.2018.	31.12.2017.	31.12.2018.	31.12.2017.
do 30 dana	4.806	3.599	4.806	3.599
31-60 dana	1	-	1	-
61-90 dana	-	-	-	-
više od 90 dana	44	6	44	6
	<u>4.851</u>	<u>3.605</u>	<u>4.851</u>	<u>3.605</u>

17. NOVAC I NOVČANI EKVIVALENTI

	JANAF GRUPA		JANAF D.D.	
	31.12.2018.	31.12.2017.	31.12.2018.	31.12.2017.
Depoziti s oročenjem do 3 mjeseca	388.856	505.326	388.856	505.326
Stanje na žiro računu u bankama	52.599	68.708	50.154	66.200
Novac u blagajni	16	5	14	4
	<u>441.471</u>	<u>574.039</u>	<u>439.024</u>	<u>571.530</u>

Bilješke uz financijske izvještaje (nastavak)

Za godinu završenu na dan 31. prosinca 2018. godine

(Svi iznosi su izraženi u tisućama kuna)

18. TEMELJNI KAPITAL

Na dan 31. prosinca 2018. godine temeljni kapital Društva iznosio je 2.952.438 tisuća kuna (31. prosinca 2017. godine: 2.952.438 tisuća kuna).

Autorizirani i izdani kapital na dan 31. prosinca 2018. godine čini 1.007.658 redovnih dionica (31. prosinca 2017. godine: 1.007.658 dionica) serije A pojedinačne nominalne vrijednosti od 2.930 kuna (31. prosinca 2017. godine: 2.930 kuna).

Tržišna vrijednost dionica u 2018. godini kretala se od 3.620 do 5.700 kuna.

Struktura temeljnog kapitala Društva na datum financijskih izvještaja bila je sljedeća:

	31.12.2018.		31.12.2017.	
	Broj dionica	%	Broj dionica	%
MINISTARSTVO DRŽAVNE IMOVINE / Hrvatski zavod za mirovinsko osiguranje	375.440	37,26	375.440	37,26
Centar za restrukturiranje i prodaju (CERP)	264.812	26,28	264.812	26,28
MINISTARSTVO DRŽAVNE IMOVINE / Republika Hrvatska	150.844	14,97	150.844	14,97
INA – Industrija nafte d.d. Zagreb	118.855	11,80	118.855	11,80
HEP d.d.	53.981	5,36	53.981	5,36
Ostali privatni i institucionalni investitori	43.726	4,33	43.726	4,33
	1.007.658	100,00	1.007.658	100,00

Bilješke uz financijske izvještaje (nastavak)

Za godinu završenu na dan 31. prosinca 2018. godine

(Svi iznosi su izraženi u tisućama kuna)

19. REZERVE

	JANAF GRUPA		JANAF D.D.	
	31.12.2018.	31.12.2017.	31.12.2018.	31.12.2017.
Premije na emitirane dionice	54	54	54	54
Zakonske rezerve	82.016	67.479	82.016	67.479
Ostale rezerve	375.258	237.160	375.258	237.157
	457.328	304.693	457.328	304.690

Zakonske rezerve Društva čine 5% ostvarene dobiti umanjeno za preneseni gubitak u 2002. godini i ostvarene dobiti u razdoblju od 2003. do 2018. godine. Ostale rezerve Društva uglavnom su rezultat raspodijeljene dobiti iz prethodnih godina temeljem Odluka Nadzornog odbora i Uprave Društva.

20. ZADRŽANA DOBIT

Na dan 31. prosinca 2018. godine zadržana dobit Društva iznosi 464.513 tisuća kuna (31. prosinca 2017. godine: 326.411 tisuća kuna), a Grupe 464.368 tisuća kuna (31. prosinca 2017. godine: 325.767 tisuća kuna).

21. ZARADA PO DIONICI

U 2018. godini Društvo je ostvarilo dobit tekuće godine u iznosu od 303.743 tisuće kuna (2017. godina: 290.740 tisuća kuna), a Grupa je ostvarila dobit tekuće godine u iznosu od 304.141 tisuću kuna (2017. godina: 291.272 tisuće kuna).

Dobit po dionici temelji se na neto rezultatu vlasnika redovnih dionica i broju redovnih dionica, a izračunata je kako slijedi:

	JANAF GRUPA		JANAF D.D.	
	31.12.2018.	31.12.2017.	31.12.2018.	31.12.2017.
Dobit tekuće godine	304.141	291.272	303.743	290.740
Prosječni ponderirani broj izdanih i uplaćenih dionica	1.007.658	1.007.658	1.007.658	1.007.658
Dobit po dionici u kunama i lipama (osnovna i razrijeđena)	301,83	289,06	301,43	288,53

Bilješke uz financijske izvještaje (nastavak)

Za godinu završenu na dan 31. prosinca 2018. godine

(Svi iznosi su izraženi u tisućama kuna)

22. REZERVIRANJA

	JANAF GRUPA		JANAF D.D.	
	31.12.2018.	31.12.2017.	31.12.2018.	31.12.2017.
Sudski sporovi	4.517	16.409	4.517	16.409
Neiskorišteni godišnji odmori i ostala rezerviranja	4.005	6.341	4.005	6.341
Jubilarnе nagrade i otpremnine	6.261	5.057	6.261	5.057
	14.783	27.807	14.783	27.807

Rezerviranja od 4.517 tisuća kuna (31. prosinca 2017. godine: 16.409 tisuća kuna) odnose se na pravne postupke u tijeku protiv Društva, tužbi zbog istjecanja nafte na poljoprivredno tlo prilikom transporta nafte i druge naknade štete te sporove s bivšim i sadašnjim zaposlenicima.

Iznosi rezervacija određeni su temeljem procjena ishoda sporova od strane vanjskih odvjetnika te pravne službe Društva.

Kretanje rezerviranja u toku godine prikazano je kako slijedi:

	JANAF GRUPA		JANAF D.D.	
	2018.	2017.	2018.	2017.
Stanje na dan 1. siječnja	27.807	31.181	27.807	31.181
Umanjenje rezervacije tijekom godine	(16.351)	(6.371)	(16.351)	(6.371)
Rezerviranja tijekom godine	3.327	2.997	3.327	2.997
Stanje na dan 31. prosinca	14.783	27.807	14.783	27.807

Bilješke uz financijske izvještaje (nastavak)

Za godinu završenu na dan 31. prosinca 2018. godine

(Svi iznosi su izraženi u tisućama kuna)

23. OSTALE DUGOROČNE OBVEZE

	JANAF GRUPA		JANAF D.D.	
	31.12.2018.	31.12.2017.	31.12.2018.	31.12.2017.
Dugoročne obveze	82.646	80.098	82.646	80.098
	82.646	80.098	82.646	80.098

Na dan 31. prosinca 2018. godine Grupa i Društvo imaju iskazanu dugoročnu obvezu u iznosu od 12.775 tisuća USD odnosno 82.646 tisuća kuna (31. prosinca 2017. godine: 12.775 tisuća USD odnosno 80.098 tisuća kuna).

Temeljem Sporazuma o pitanjima sukcesije potpisanog 29.06.2001. godine u Beču, države sukcesori bivše SFRJ uredile su podjelu aktive i pasive u Prilogu C predmetnog sporazuma čiji sastavni dio je i navedena dugoročna obveza. Ovlašteni predstavnik Republike Hrvatske u Odboru za raspodjelu financijske imovine i obveza iz Aneksa C Ugovora o pitanjima sukcesije je Hrvatska narodna banka.

24. OBVEZE PREMA DOBAVLJAČIMA, ZAPOSLENIMA I DRŽAVI

	JANAF GRUPA		JANAF D.D.	
	31.12.2018.	31.12.2017.	31.12.2018.	31.12.2017.
Obveze prema dobavljačima	116.580	100.337	116.384	100.103
Obveze prema zaposlenima	4.274	3.936	4.180	3.852
Obveze za poreze, doprinose i druge pristojbe	18.906	15.632	18.768	15.551
Obveze za PDV u danim predujmovima	711	754	711	754
Obveze prema povezanim poduzetnicima	-	-	690	514
Ostale obveze	3.214	73	3.214	73
	143.685	120.732	143.947	120.847

Iskazane obveze odnose se na nedospjele obveze Društva, a povećanje obveza za poreze, doprinose i druge pristojbe najvećim dijelom rezultat je veće obveze za porez na dobit.

Prosječni broj dana podmirjenja obveza prema dobavljačima u Društvu i Grupi iznosio je 43 dana (2017. godina: 32 dana). Obveze prema zaposlenima i pripadajući porezi i doprinosi plaćaju se u roku 10 dana nakon isteka mjeseca za koji se plaća isplaćuje. Ostale obveze podmiruju se sukladno propisanim ili ugovorenim rokovima.

U 2018. godini ugovoreni rok plaćanja dobavljačima iznosio je 45 dana (2017. godina: 45 dana).

Bilješke uz financijske izvještaje (nastavak)

Za godinu završenu na dan 31. prosinca 2018. godine

(Svi iznosi su izraženi u tisućama kuna)

25. OSTALE OBVEZE I ODGOĐENI PRIHODI

Ostale kratkoročne obveze i odgođeni prihodi Grupe i Društva na datum financijskih izvještaja iznose 2.915 tisuća kuna (31. prosinca 2017. godine: 4.133 tisuće kuna), uglavnom se odnose na rezervacije za troškove i izvršene radove na nekretninama, postrojenju i opremi u pripremi za koje nisu ispostavljeni računi te plaćene troškove budućih razdoblja.

26. KONCESIJSKE NAKNADE

Društvo je unajmilo nekretnine i opremu po koncesijskom ugovoru kao što je navedeno u bilješci 11. Nematerijalna imovina. Koncesijski ugovor sklopljen je za razdoblje od 32 godine. Plaćanje naknade po ugovoru izraženo je u USD i počinje od 4. lipnja 2003. godine. U skladu s MSFI 9 „Financijski instrumenti“, takve obveze po osnovi najma treba tretirati kao ugrađeni derivat. Budući da ne postoje tržišne vrijednosti za buduće ugovore izražene u USD za razdoblja duža od šest mjeseci, Društvo nije u mogućnosti izračunati fer vrijednost ugrađenog derivata. Sukladno tome, prihodi i rashodi bit će prikazani u izvještaju o sveobuhvatnoj dobiti u trenutku plaćanja najma.

Koncesijska naknada se sastoji od fiksnog i varijabilnog dijela.

Fiksni dio koncesijske naknade iznosi 1.394 USD godišnje. Varijabilni dio koncesijske naknade plaća se po transportiranoj toni tereta kako je prikazano:

Transportirane tone	\$/tona (USD)
Do 7.000.000	0,01
Do 10.000.000	0,02
Više od 10.000.000	0,03

Ugovor o koncesiji pomorskog dobra iz 1995. godine za podmorski naftovod od Omišlja do Urinja potpisan je na 40 godina. Plaćanje naknade je izraženo u EUR-ima. U skladu s MSFI 9 „Financijski instrumenti: Priznavanje i mjerenje“, takve obveze po osnovu najma treba tretirati kao ugrađeni derivat. Budući da ne postoje tržišne vrijednosti za buduće ugovore izražene u EUR-ima za razdoblja duža od šest mjeseci, Društvo nije u mogućnosti izračunati fer vrijednost ugrađenog derivata. Sukladno tome, prihodi i rashodi bit će prikazani u izvještaju o sveobuhvatnoj dobiti u trenutku plaćanja najma

Koncesijska naknada se sastoji od fiksnog i varijabilnog dijela.

Fiksni dio koncesijske naknade iznosi 67.000 EUR godišnje. Varijabilni dio koncesijske naknade plaća se po transportiranoj toni tereta podmorskim naftovodom po cijeni 0,03 EUR/t prevezene nafte.

Bilješke uz financijske izvještaje (nastavak)

Za godinu završenu na dan 31. prosinca 2018. godine

(Svi iznosi su izraženi u tisućama kuna)

27. POTENCIJALNE OBVEZE

Pojedinosti i procjene maksimalnog iznosa potencijalnih obveza koje će se možda morati podmiriti prikazane su u nastavku. Uprava ne posjeduje nikakve dodatne informacije na temelju kojih bi se moglo zaključiti da će se obveze morati platiti te u skladu s pravnim savjetom nije napravljena nikakva rezervacija u financijskim izvještajima za ove obveze. Iznosi navedeni niže ne uključuju potencijalni trošak kamate ili ostale sudske troškove jer Uprava vjeruje da neće biti dodatnih obveza.

Dana jamstva i garancije

Društvo je izdalo instrumente osiguranja plaćanja obveza u ukupnom iznosu od 32.136 tisuća kuna i 1.245 tisuća EUR. Društvo svoje obveze podmiruje sukladno rokovima dospijeca te se ne očekuje mogućnost nastanka obveza po izdanim zadužnicama.

Tužbe s područja bivše Jugoslavije

Društvo je sutuženik (drugooptuženi) zajedno s Republikom Hrvatskom (koja je prvooptuženi) u slučaju pokrenutom od strane Rafinerije Nafta Pančevo, Srbija, za neisporučenu naftu. Nastavak postupka je obustavljen zbog izbijanja rata u Hrvatskoj 1991. godine. Utuženi iznos je 50,1 milijuna USD.

Društvo je tuženik u slučaju pokrenutom od strane Naftagas prometa iz Novog Sada, Srbija za uvoz rezervnih dijelova po komisionom ugovoru. Nastavak postupka je obustavljen zbog izbijanja rata u Hrvatskoj 1991. godine. Utuženi iznos je 231 tisuću USD.

Po mišljenju Uprave ova pitanja će biti riješena sukcesijskim ugovorima između Vlada Republike Hrvatske i Vlade Srbije. Uprava Društva smatra da neće biti isplate navedenih potencijalnih obveza.

Troškovi dekomisije

Postoji potencijalna obveza koja bi mogla nastati u budućnosti u vezi troškova dekomisije dugotrajne imovine korištene u transportu i skladištenju nafte. Vjerojatnost takvog događaja nije izvjestan na datum ovih financijskih izvještaja, te iznos obveze nije moguće procijeniti.

Bilješke uz financijske izvještaje (nastavak)

Za godinu završenu na dan 31. prosinca 2018. godine

(Svi iznosi su izraženi u tisućama kuna)

28. DOGAĐAJI NAKON IZVJEŠTAJNOG DATUMA

U siječnju 2019. godine sklopljen je Ugovor o transportu nafte za 2019. godinu sa NIS – Naftnom industrijom Srbije i Ugovor o skladištenju nafte sa LITASCO SA Švicarska.

29. TRANSAKCIJE S POVEZANIM STRANAMA

Tijekom godine transakcije između Grupe i ostalih povezanih društava te između Društva i ostalih povezanih društava, prikazane su kako slijedi:

	JANAF GRUPA							
	Prihodi od prodaje usluga i ostalo		Troškovi nabave		Potraživanja od povezanih strana		Obveze prema povezanim stranama	
	2018.	2017.	2018.	2017.	31.12. 2018.	31.12. 2017.	31.12. 2018.	31.12. 2017.
Ovisna društva	-	-	-	-	-	-	-	-
Ostala povezana društva	64.590	52.817	37.802	30.488	2.326	13.501	3.689	3.249
INA d.d.	64.206	51.935	6.810	3.903	2.326	13.501	922	390
HEP d.d.	5	3	29.379	25.037	-	-	2.659	2.786
Odašiljači i veze d.o.o.	-	-	816	607	-	-	100	73
Hrvatske vode	-	-	325	370	-	-	-	-
Ostali	379	879	472	571	-	-	8	-

Transakcije JANAF Grupe s ostalim povezanim društvima jednake su transakcijama između JANAF d.d. i ostalih povezanih društava kako je iskazano u slijedećoj tablici.

Bilješke uz financijske izvještaje (nastavak)

Za godinu završenu na dan 31. prosinca 2018. godine

(Svi iznosi su izraženi u tisućama kuna)

29. TRANSAKCIJE S POVEZANIM STRANAMA (NASTAVAK)

	JANAF D.D.							
	Prihodi od prodaje usluga i ostalo		Troškovi nabave		Potraživanja od povezanih strana		Obveze prema povezanim stranama	
	2018.	2017.	2018.	2017.	31.12. 2018.	31.12. 2017.	31.12. 2018.	31.12. 2017.
Ovisna društva	61	82	6.883	7.328	5	9	690	513
<i>JANAF – upravljanje projektima d.o.o.</i>	58	56	6.216	6.478	5	5	486	442
<i>JANAF Terminal Brod d.o.o. Brod</i>	3	26	667	850	-	4	204	71
Ostala povezana društva	64.590	52.817	37.802	30.488	2.326	13.501	3.689	3.249
INA d.d.	64.206	51.935	6.810	3.903	2.326	13.501	922	390
HEP d.d.	5	3	29.379	25.037	-	-	2.659	2.786
Odašiljači i veze d.o.o.	-	-	816	607	-	-	100	73
Hrvatske vode	-	-	325	370	-	-	-	-
Ostali	379	879	472	571	-	-	8	-

Prihodi od prodaje usluga i nabave od povezanih strana ostvareni su prema uobičajenim tržišnim uvjetima.

U kolovozu 2018. godini donesena je Odluka o pravnim osobama od posebnog interesa za Republiku Hrvatsku kojom je prestala važiti Odluka o utvrđivanju popisa trgovačkih društava i drugih pravnih osoba od strateškog i posebnog interesa za RH. Temeljem nove odluke dio Društava uklonjeno je s popisa Društava o kojima se izvještavalo u 2017. godini među kojima su Hrvatska agencija za obvezne zalihe nafte i naftnih derivata (pripojena Agenciji za ugljikovodike) te Đuro Đaković Holding d.d. Iskazani podaci usklađeni su s novom Odlukom, zbog čega se prethodno objavljeni podaci razlikuju u odnosu na ovaj Izvještaj.

Isplate ključnom osoblju

Ključnom osoblju isplaćene su tijekom godine sljedeće naknade:

	JANAF GRUPA		JANAF D.D.	
	2018.	2017.	2018.	2017.
Plaće u bruto iznosu	5.976	5.978	5.807	5.762
Naknade i primici u naravi bruto	849	762	849	762
	6.825	6.740	6.656	6.524

Broj ključnog osoblja Društva u 2018. godini odnosi se na tri člana Uprave i šest direktora (2017. godina: tri člana Uprave i šest direktora) te na predstojnicu Ureda Uprave, glavnog korporativnog pravника i voditelja Ureda upravljanja kvalitetom. Na razini Grupe broj ključnog osoblja u 2018. godini je tri člana Uprave i osam direktora (2017. godina: tri člana Uprave i osam direktora) uz ostalo gore navedeno osoblje.

Bilješke uz financijske izvještaje (nastavak)

Za godinu završenu na dan 31. prosinca 2018. godine

(Svi iznosi su izraženi u tisućama kuna)

30. FINANCIJSKI INSTRUMENTI I UPRAVLJANJE RIZICIMA

30.1. Upravljanje rizikom kapitala

Grupa i Društvo upravljaju kapitalom u cilju osiguranja mogućnosti neograničenog poslovanja. Struktura kapitala Grupe i Društva prikazana je u bilješkama 18, 19 i 20.

Pokazatelj zaduženosti

Uprava Društva prati strukturu izvora financiranja na mjesečnoj razini. Izvori financiranja redovnog poslovanja i investiranja su vlastita novčana sredstva.

Koeficijent zaduženosti na kraju godine može se prikazati kako slijedi:

	JANAF GRUPA		JANAF D.D.	
	31.12.2018.	31.12.2017.	31.12.2018.	31.12.2017.
Dug (i)	82.646	80.098	82.646	80.098
Novac i novčani ekvivalenti (ii)	(441.471)	(574.039)	(439.024)	(571.530)
Neto dug	-	-	-	-
Kapital (iii)	4.178.275	3.874.170	4.178.022	3.874.279
Omjer neto duga i kapitala	-	-	-	-

(i) Dug sadrži samo ostale dugoročne obveze a kratkoročnih obveza po kreditima Grupa i Društvo nemaju.

(ii) Novac i novčani ekvivalenti sadrže samo novčana sredstva na računu i oročene depozite do 3 mjeseca.

(iii) Kapital uključuje temeljni kapital, rezerve, zadržanu dobit i dobit poslovne godine.

Bilješke uz financijske izvještaje (nastavak)

Za godinu završenu na dan 31. prosinca 2018. godine

(Svi iznosi su izraženi u tisućama kuna)

30. FINANCIJSKI INSTRUMENTI I UPRAVLJANJE RIZICIMA (NASTAVAK)

30.2. Kategorije financijskih instrumenata

	JANAF GRUPA		JANAF D.D.	
	31.12.2018.	31.12.2017.	31.12.2018.	31.12.2017.
<i>Financijska imovina:</i>				
Novčana sredstva do tri mjeseca	441.471	574.039	439.024	571.530
Depoziti na rok iznad tri mjeseca	175.964	100.002	175.962	100.000
Zajmovi i potraživanja	56.774	63.420	56.526	63.767
Ukupna financijska imovina	674.209	737.461	671.512	735.297
<i>Financijske obveze:</i>				
Dugoročne obveze	82.646	80.098	82.646	80.098
Obveze prema dobavljačima i ostale obveze	124.068	104.346	124.468	104.542
Ukupne financijske obveze	206.714	184.444	207.114	184.640

30.3. Izloženost rizicima

Izloženost kreditnom i valutnom riziku Grupe i Društva javlja se tijekom redovnog poslovanja. Kamatni rizik ne postoji.

Kreditni rizik

Na dan financijskih izvještaja nije bilo kreditnog rizika Grupe i Društva.

Upravljanje rizikom na kamatne stope

Društvo nije izloženo riziku kamatnih stopa.

Rizik strane valute

Grupa i Društvo su uglavnom izloženi promjenama tečaja EUR i USD jer je značajan dio potraživanja od kupaca i prihoda, zatim novčanih sredstava i obveza po dugoročnom kreditu nominiran u navedenim valutama. Ostala imovina i obveze najvećim dijelom su nominirane u kunama. Upravljanje ovim rizikom provodi se sukladno usvojenoj internoj Politici kojom se definira upravljanje financijskim rizicima.

Bilješke uz financijske izvještaje (nastavak)

Za godinu završenu na dan 31. prosinca 2018. godine

(Svi iznosi su izraženi u tisućama kuna)

30. FINANCIJSKI INSTRUMENTI I UPRAVLJANJE RIZICIMA (NASTAVAK)

Upravljanje rizikom strane valute

Knjigovodstvena vrijednost novčanih sredstava i obveza Grupe i Društva na dan 31. prosinca denominirane u stranim valutama izraženi u tisućama kuna:

	Imovina		Obveze	
	31.12.2018.	31.12.2017.	31.12.2018.	31.12.2017.
USD	342.143	326.904	82.646	80.098
EUR	28.428	8.149	-	-

Analiza osjetljivosti strane valute

Grupa i Društvo su uglavnom izloženi USD i sljedeća tabela pokazuje osjetljivost Društva na 10%-tno povećanje i smanjenje u tečaju USD/HRK. Analiza osjetljivosti uključuje stanje novčanih sredstava i dugoročnih obveza u USD na dan 31. prosinca te prilagođava njihovu konverziju u kune na kraju izvještajnog razdoblja za promjenu tečajeva od 10%. Izračun je napravljen u tisućama USD i tisućama kuna.

Analiza pri povećanju tečaja za 10%

	31.12.2018.		Tečaj >10%		31.12.2017.		Tečaj >10%	
	USD	kn			USD	HRK		
Imovina	52.888	342.143	376.357	34.214	52.140	326.904	359.594	32.690
Obveze	12.775	82.646	90.911	(8.265)	12.775	80.096	88.105	(8.009)
Neto efekt				25.949				24.681

Analiza pri smanjenju tečaja za 10%

	31.12.2018.		Tečaj <10%		31.12.2017.		Tečaj >10%	
	USD	HRK			USD	HRK		
Imovina	52.888	342.143	307.928	(34.214)	52.140	326.904	294.213	(32.690)
Obveze	12.775	82.646	74.381	8.265	12.775	80.096	72.086	8.009
Neto efekt				(25.949)				(24.681)

Analiza učinaka osjetljivosti promjene tečajeva ukazuje na umjereni rizik promjene tečaja.

Bilješke uz financijske izvještaje (nastavak)

Za godinu završenu na dan 31. prosinca 2018. godine

(Svi iznosi su izraženi u tisućama kuna)

30. FINANCIJSKI INSTRUMENTI I UPRAVLJANJE RIZICIMA (NASTAVAK)

Rizik likvidnosti

Odgovornost za upravljanje rizikom likvidnosti snosi Uprava, koja postavlja odgovarajući okvir za upravljanje rizikom likvidnosti, s ciljem upravljanja kratkoročnim, srednjoročnim i dugoročnim zahtjevima financiranja i likvidnosti. Grupa i Društvo upravljaju rizikom likvidnosti održavajući odgovarajuću rezervu financijske imovine, kontinuirano uspoređujući planirani i ostvareni tijekom novca uz praćenje dospjeća potraživanja i obveza.

Tablična analiza rizika likvidnosti

Tablice u nastavku prikazuju dospjeća ugovornih obveza Društva iskazanih u izvještaju o financijskom položaju na kraju razdoblja.

Tablice su izrađene na temelju nediskontiranih novčanih odljeva po financijskim obvezama na datum dospjeća.

Tablice prikazuju novčane tokove po glavnici.

JANAF GRUPA							
	Prosječna ponderirana efektivna kamatna stopa %	Do 1 mj.	Od 1 do 3 mj.	Od 3 mj. do 1 g.	Od 1 do 5 g.	Preko 5 godina	Ukupno
2017. godina							
Beskamatne	-	-	104.346	-	80.098	-	184.444
		-	104.346	-	80.098	-	184.444
2018. godina							
Beskamatne	-	-	124.068	-	82.646	-	206.714
		-	124.068	-	82.646	-	206.714

JANAF D.D.							
	Prosječna ponderirana efektivna kamatna stopa %	Do 1 mj.	Od 1 do 3 mj.	Od 3 mj. do 1 g.	Od 1 do 5 g.	Preko 5 godina	Ukupno
2017. godina							
Beskamatne	-	-	104.542	-	80.098	-	184.640
		-	104.542	-	80.098	-	184.640
2018. godina							
Beskamatne	-	-	124.468	-	82.646	-	207.114
		-	124.468	-	82.646	-	207.114

Bilješke uz financijske izvještaje (nastavak)

Za godinu završenu na dan 31. prosinca 2018. godine

(Svi iznosi su izraženi u tisućama kuna)

30. FINANCIJSKI INSTRUMENTI I UPRAVLJANJE RIZICIMA (NASTAVAK)

Rizik likvidnosti (nastavak)

Tablice u nastavku prikazuju dospijeca financijske imovine Grupe i Društva iskazanih u izvještaju o financijskom položaju na kraju razdoblja, koje potvrđuju nepostojanje rizika likvidnosti.

Tablice su izrađene na temelju nediskontiranih novčanih priljeva po financijskoj imovini na datum dospijeca.

Tablice prikazuju novčane tokove po glavnici.

JANAF GRUPA					
	Prosječna ponderirana efektivna kamatna stopa %	Do 1 mj.	Od 1 do 3 mj.	Od 3 mj. do 1 g.	Ukupno
2017. godina					
Potraživanja i novčana sredstva na računima	-	132.133	-	-	132.133
Depoziti i zajmovi	0,88%	-	505.326	100.002	605.328
		132.133	505.326	100.002	737.461
2018. godina					
Potraživanja i novčana sredstva na računima	-	109.389	-	-	109.389
Depoziti i zajmovi	0,88%	-	388.856	175.964	564.820
		109.389	388.856	175.964	674.209
JANAF D.D.					
	Prosječna ponderirana efektivna kamatna stopa %	Do 1 mj.	Od 1 do 3 mj.	Od 3 mj. do 1 g.	Ukupno
2017. godina					
Potraživanja i novčana sredstva na računima	-	129.633	-	-	129.633
Depoziti i zajmovi	0,88%	-	505.326	100.338	605.664
		129.633	505.326	100.338	735.297
2018. godina					
Potraživanja i novčana sredstva na računima	-	106.694	-	-	106.694
Depoziti i zajmovi	0,88%	-	388.856	175.962	564.818
		106.694	388.856	175.962	671.512

Bilješke uz financijske izvještaje (nastavak)

Za godinu završenu na dan 31. prosinca 2018. godine

(Svi iznosi su izraženi u tisućama kuna)

30. FINANCIJSKI INSTRUMENTI I UPRAVLJANJE RIZICIMA (NASTAVAK)

Fer vrijednost financijskih instrumenata

Fer vrijednosti financijske imovine i financijskih obveza se određuje kako slijedi:

- fer vrijednost financijske imovine i financijskih obveza pod standardnim uvjetima i kojima se trguje na aktivnim likvidnim tržištima određuje se prema cijenama koje kotiraju na tržištu,
- fer vrijednost ostale financijske imovine i ostalih financijskih obveza određuje se u skladu s modelima za određivanje cijena, a na temelju analize diskontiranih novčanih tokova koristeći cijene iz poznatih transakcija na tržištu i cijene koje se nude za slične instrumente.

Na dan 31. prosinca 2018. godine iskazani iznosi novca, kratkoročnih depozita, potraživanja, kratkoročnih obveza, ukalkuliranih troškova, kratkoročnih pozajmica i ostalih financijskih instrumenata odgovaraju njihovoj tržišnoj vrijednosti.

Pokazatelji fer vrijednosti priznati u izvještaju o financijskom položaju

Fer vrijednost financijskih instrumenata priznaje se na temelju niže navedenih pokazatelja:

1. razina pokazatelja – pokazatelji fer vrijednosti su izvedeni iz (neusklađenih) cijena koje kotiraju na aktivnim tržištima za istovrsnu imovinu i istovrsne obveze,
2. razina pokazatelja – pokazatelji fer vrijednosti su izvedeni iz drugih podataka o imovini ili obvezama koji nisu kotirane cijene iz 1. razine, bilo izravno (tj. kao cijene), bilo neizravno (tj. izvedeni su iz njihovih cijena) i
3. razina pokazatelja – pokazatelji izvedeni primjenom metoda vrednovanja u kojima su kao ulazni podaci korišteni podaci o imovini ili obvezama koji se ne temelje na dostupnim tržišnim podacima.

Financijski instrumenti i upravljanje rizicima:

U 2018. godini Društvo ima financijsku imovinu koju je potrebno svesti na fer vrijednost. Fer vrijednost ove imovine određena je koristeći se 3. razinom pokazatelja, pokazatelji izvedeni primjenom metoda vrednovanja u kojima su kao ulazni podaci korišteni podaci o imovini ili obvezama koji se ne temelje na tržišnim podacima. Budući da nove dionice nisu uvrštene na uređeno tržište Zagrebačke burze d.d., Društvo smatra da tržišna cijena na 31.12.2018. prethodno uvrštenih dionica Petrokemije d.d. nije pravi pokazatelj fer vrijednosti.

Ostale rezerve

Financijska imovina po fer vrijednosti kroz ostalu sveobuhvatnu dobit

Društvo je odabralo priznavati promjene u fer vrijednosti investicija u vlasničke vrijednosnice kroz ostalu sveobuhvatnu dobit. Te su promjene akumulirane unutar rezerve fer vrijednosti u okviru pozicije kapitala.

Društvo priznaje ove iznose u zadržanu dobit kako se vlasnički vrijednosni papir prestaje priznavati.

Bilješke uz financijske izvještaje (nastavak)

Za godinu završenu na dan 31. prosinca 2018. godine

(Svi iznosi su izraženi u tisućama kuna)

31. NETO PROMJENA NOVCA I NOVČANIH EKVIVALENATA

Na dan 31. prosinca 2018. godine Društvo je iskazalo ukupno smanjenje novca i novčanih ekvivalenata za 132.506 tisuća kuna (31. prosinca 2017. godine: smanjenje 251.768 tisuća kuna). Iz poslovnih aktivnosti ostvaren je pozitivan novčani tok od 434.296 tisuća kuna (2017. godine: 418.547 tisuća kuna). Iz investicijskih aktivnosti ostvaren je negativni novčani tok u iznosu od 566.802 tisuće kuna (31. prosinca 2017. godine: 504.052 tisuće kuna) kao rezultat većih izdataka za nabavu nekretnina, postrojenja i opreme i nematerijalne imovine od novčanih primitaka od kamata i reklasifikacije oročenih depozita sa 3 na 6 mjeseci. Financijske aktivnosti ne bilježe promjene u tekućoj godini (31. prosinca 2017. godine: negativan novčani tok u visini isplaćene dividende 166.263 tisuće kuna).

32. ODOBRENJE FINACIJSKIH IZVJEŠTAJA

Financijske izvještaje usvojila je Uprava i odobrila njihovo izdavanje dana 12. ožujka 2019. godine.

Potpisali u ime Društva i Grupe

Dr.sc. Dragan Kovačević, Predsjednik Uprave

Jakša Marasović, Član Uprave

Bruno Šarić, Član Uprave



Dodatak „Standardni godišnji financijski izvještaji“

Za godinu završenu na dan 31. prosinca 2018. godine

(Svi iznosi su izraženi u tisućama kuna)

Na temelju Pravilnika o strukturi i sadržaju godišnjih financijskih izvještaja od 20. listopada 2016. godine (NN 95/2016) sljedeće tablice prikazuju financijske izvještaje u skladu s navedenim Pravilnikom (Račun dobiti i gubitka, uključivo i Izvještaj o sveobuhvatnoj dobiti, Izvještaj o financijskom položaju (Bilanca) i Izvještaj o novčanim tokovima). Bilješke uz financijske izvještaje i Izvještaj o promjenama kapitala istovjetni su prikazanim u nekonsolidiranim financijskim izvještajima i ovdje se ne prikazuju posebno. Uspoređuju se podaci samo za društvo JANAF D.D. jer su konsolidirani podaci, koji uključuju Ovisna društva, prezentirani u istom obliku, a u iznosima nisu značajno drukčiji.

Račun dobiti i gubitka društva JANAF D.D.

Obveznik: 89018712265; JADRANSKI NAFTOVOD DD				
Naziv pozicije	AOP oznaka	Rbr. bilješke	Prethodna godina	Tekuća godina
1	2	3	4	5
I. POSLOVNI PRIHODI (AOP 126 do 130)	125		755.330.920	751.896.481
1. Prihodi od prodaje s poduzetnicima unutar grupe	126			
2. Prihodi od prodaje (izvan grupe)	127	3	701.176.443	719.778.565
3. Prihodi na temelju upotrebe vlastitih proizvoda, robe i usluga	128			
4. Ostali poslovni prihodi s poduzetnicima unutar grupe	129	4,29	56.301	58.283
5. Ostali poslovni prihodi (izvan grupe)	130	4	54.098.176	32.059.633
II. POSLOVNI RASHODI (AOP 132+133+137+141+142+143+146+153)	131		391.339.813	405.583.813
1. Promjene vrijednosti zaliha proizvodnje u tijeku i gotovih proizvoda	132			
2. Materijalni troškovi (AOP 134 do 136)	133	5	107.176.003	122.744.097
a) Troškovi sirovina i materijala	134		33.460.923	38.158.199
b) Troškovi prodane robe	135			
c) Ostali vanjski troškovi	136		73.715.080	84.585.898
3. Troškovi osoblja (AOP 138 do 140)	137	6	76.505.225	78.077.411
a) Neto plaće i nadnice	138		43.954.665	44.079.245
b) Troškovi poreza i doprinosa iz plaća	139		21.210.891	21.891.688
c) Doprinosi na plaće	140		11.339.669	12.106.478
4. Amortizacija	141	7	169.081.932	134.622.335
5. Ostali troškovi	142	8	25.851.032	26.879.415
6. Vrijednosna usklađenja (AOP 144+145)	143		6.620.645	39.324.677
a) dugotrajne imovine osim financijske imovine	144			8.329.289
b) kratkotrajne imovine osim financijske imovine	145	9	6.620.645	30.995.388
7. Rezerviranja (AOP 147 do 152)	146	8	2.997.388	3.327.269
a) Rezerviranja za mirovine, otpremnine i slične obveze	147		448.515	1.204.616
b) Rezerviranja za porezne obveze	148			
c) Rezerviranja za započete sudske sporove	149		48.873	1.958.598
d) Rezerviranja za troškove obnavljanja prirodnih bogatstava	150			
e) Rezerviranja za troškove u jamstvenim rokovima	151			
f) Druga rezerviranja	152		2.500.000	164.055
8. Ostali poslovni rashodi	153	8	3.107.588	608.609

Bilješke uz financijske izvještaje (nastavak)

Za godinu završenu na dan 31. prosinca 2018. godine

(Svi iznosi su izraženi u tisućama kuna)

Račun dobiti i gubitka društva JANAF D.D. (NASTAVAK)

Obveznik: 89018712265; JADRANSKI NAFTAVOD DD				
Naziv pozicije	AOP oznaka	Rbr. bilješke	Prethodna godina	Tekuća godina
1	2	3	4	5
III. FINANCIJSKI PRIHODI (AOP 155 do 164)	154	10	25.448.906	29.960.530
1. Prihodi od ulaganja u udjele (dionice) poduzetnika unutar grupe	155			
2. Prihodi od ulaganja u udjele (dionice) društava povezanih sudjelujućim interesima	156			
3. Prihodi od ostalih dugotrajnih financijskih ulaganja i zajmova poduzetnicima unutar grupe	157			
4. Ostali prihodi s osnove kamata iz odnosa s poduzetnicima unutar grupe	158	29	26.082	2.676
5. Tečajne razlike i ostali financijski prihodi iz odnosa s poduzetnicima unutar grupe	159			1.415
6. Prihodi od ostalih dugotrajnih financijskih ulaganja i zajmova	160			
7. Ostali prihodi s osnove kamata	161		4.209.322	15.644.295
8. Tečajne razlike i ostali financijski prihodi	162		20.304.843	14.312.144
9. Nerealizirani dobiti (prihodi) od financijske imovine	163			
10. Ostali financijski prihodi	164		908.659	
IV. FINANCIJSKI RASHODI (AOP 166 do 172)	165	10	34.770.449	5.628.254
1. Rashodi s osnove kamata i slični rashodi s poduzetnicima unutar grupe	166			
2. Tečajne razlike i drugi rashodi s poduzetnicima unutar grupe	167		45	4.463
3. Rashodi s osnove kamata i slični rashodi	168		9.918	7.969
4. Tečajne razlike i drugi rashodi	169		34.760.486	5.615.822
5. Nerealizirani gubici (rashodi) od financijske imovine	170			
6. Vrijednosna usklađenja financijske imovine (neto)	171			
7. Ostali financijski rashodi	172			
V. UDIO U DOBITI OD DRUŠTAVA POVEZANIH SUDJELUJUĆIM INTERESOM	173			
VI. UDIO U DOBITI OD ZAJEDNIČKIH POTHVATA	174			
VII. UDIO U GUBITKU OD DRUŠTAVA POVEZANIH SUDJELUJUĆIM INTERESOM	175			
VIII. UDIO U GUBITKU OD ZAJEDNIČKIH POTHVATA	176			
IX. UKUPNI PRIHODI (AOP 125+154+173 + 174)	177		780.779.826	781.857.011
X. UKUPNI RASHODI (AOP 131+165+175 + 176)	178		426.110.262	411.212.067
XI. DOBIT ILI GUBITAK PRIJE OPOREZIVANJA (AOP 177-178)	179		354.669.564	370.644.944
1. Dobit prije oporezivanja (AOP 177-178)	180		354.669.564	370.644.944
2. Gubitak prije oporezivanja (AOP 178-177)	181		0	0
XII. POREZ NA DOBIT	182	11	63.929.942	66.902.151
XIII. DOBIT ILI GUBITAK RAZDOBLJA (AOP 179-182)	183		290.739.622	303.742.793
1. Dobit razdoblja (AOP 179-182)	184		290.739.622	303.742.793
2. Gubitak razdoblja (AOP 182-179)	185		0	0
PREKINUTO POSLOVANJE (popunjavanje poduzetnik obveznika MSFI-a samo ako ima prekinuto poslovanje)				
XIV. DOBIT ILI GUBITAK PREKINUTOG POSLOVANJA PRIJE OPOREZIVANJA (AOP 187-188)	186		0	0
1. Dobit prekinutog poslovanja prije oporezivanja	187			
2. Gubitak prekinutog poslovanja prije oporezivanja	188			

Bilješke uz financijske izvještaje (nastavak)

Za godinu završenu na dan 31. prosinca 2018. godine

(Svi iznosi su izraženi u tisućama kuna)

Račun dobiti i gubitka društva JANAF D.D. (NASTAVAK)

Obveznik: 89018712265; JADRANSKI NAFTAVOD DD				
Naziv pozicije	AOP oznaka	Rbr. bilješke	Prethodna godina	Tekuća godina
1	2	3	4	5
XV. POREZ NA DOBIT PREKINUTOG POSLOVANJA	189			
1. Dobit prekinutog poslovanja za razdoblje (AOP 186-189)	190		0	0
2. Gubitak prekinutog poslovanja za razdoblje (AOP 189-186)	191		0	0
UKUPNO POSLOVANJE (popunjava samo poduzetnik obveznik MSFI-a koji ima prekinuto poslovanje)				
XVI. DOBIT ILI GUBITAK PRIJE OPOREZIVANJA (AOP 179+186)	192		0	0
1. Dobit prije oporezivanja (AOP 192)	193		0	0
2. Gubitak prije oporezivanja (AOP 192)	194		0	0
XVII. POREZ NA DOBIT (AOP 182+189)	195		0	0
XVIII. DOBIT ILI GUBITAK RAZDOBLJA (AOP 192-195)	196		0	0
1. Dobit razdoblja (AOP 192-195)	197		0	0
2. Gubitak razdoblja (AOP 195-192)	198		0	0
DODATAK RDG-u (popunjava poduzetnik koji sastavlja konsolidirani godišnji financijski izvještaj)				
XIX. DOBIT ILI GUBITAK RAZDOBLJA (AOP 200+201)	199		0	0
1. Pripisana imateljima kapitala matice	200			
2. Pripisana manjinskom (nekontrolirajućem) interesu	201			
IZVJEŠTAJ O OSTALOJ SVEOBUHVAATNOJ DOBITI (popunjava poduzetnik obveznik primjene MSFI-a)				
I. DOBIT ILI GUBITAK RAZDOBLJA	202		290.739.622	303.742.793
II. OSTALA SVEOBUHVAATNA DOBIT/GUBITAK PRIJE POREZA (AOP 204 do 211)	203		0	0
1. Tečajne razlike iz preračuna inozemnog poslovanja	204			
2. Promjene revalorizacijskih rezervi dugotrajne materijalne i nematerijalne imovine	205			
3. Dobit ili gubitak s osnove naknadnog vrednovanja financijske imovine raspoložive za prodaju	206			
4. Dobit ili gubitak s osnove učinkovite zaštite novčanih tokova	207			
5. Dobit ili gubitak s osnove učinkovite zaštite neto ulaganja u inozemstvu	208			
6. Udio u ostaloj sveobuhvatnoj dobiti/gubitku društava povezanih sudjelujućim interesom	209			
7. Aktuarski dobici/gubici po planovima definiranih primanja	210			
8. Ostale nevlasničke promjene kapitala	211			
III. POREZ NA OSTALU SVEOBUHVAATNU DOBIT RAZDOBLJA	212			
IV. NETO OSTALA SVEOBUHVAATNA DOBIT ILI GUBITAK (AOP 203-212)	213		0	0
V. SVEOBUHVAATNA DOBIT ILI GUBITAK RAZDOBLJA (AOP 202+213)	214		290.739.622	303.742.793
DODATAK Izvještaju o ostaloj sveobuhvatnoj dobiti (popunjava poduzetnik koji sastavlja konsolidirani izvještaj)				
VI. SVEOBUHVAATNA DOBIT ILI GUBITAK RAZDOBLJA (AOP 216+217)	215		0	0
1. Pripisana imateljima kapitala matice	216			
2. Pripisana manjinskom (nekontrolirajućem) interesu	217			

Bilješke uz financijske izvještaje (nastavak)

Za godinu završenu na dan 31. prosinca 2018. godine

(Svi iznosi su izraženi u tisućama kuna)

Bilanca društva JANAF D.D.

Obveznik: 89018712265; JADRANSKI NAFTOVOD DD				
Naziv pozicije	AOP oznaka	Rbr. bilješke	Prethodna godina (neto)	Tekuća godina (neto)
1	2	3	4	5
AKTIVA				
A) POTRAŽIVANJA ZA UPISANI A NEUPLAĆENI KAPITAL	001			
B) DUGOTRAJNA IMOVINA (AOP 003+010+020+031+036)	002		3.352.156.666	3.728.085.776
I. NEMATERIJALNA IMOVINA (AOP 004 do 009)	003	12	126.474.099	120.170.536
1. Izdaci za razvoj	004			
2. Koncesije, patenti, licencije, robne i uslužne marke, softver i ostala prava	005		114.724.709	104.774.558
3. Goodwill	006			
4. Predujmovi za nabavu nematerijalne imovine	007			
5. Nematerijalna imovina u pripremi	008		11.749.390	15.395.978
6. Ostala nematerijalna imovina	009			
II. MATERIJALNA IMOVINA (AOP 011 do 019)	010	13	3.224.767.709	3.550.033.555
1. Zemljište	011		384.953.189	377.131.731
2. Građevinski objekti	012		1.401.575.843	1.414.057.026
3. Postrojenja i oprema	013		530.682.992	531.997.515
4. Alati, pogonski inventar i transportna imovina	014		23.787.607	24.568.211
5. Biološka imovina	015			
6. Predujmovi za materijalnu imovinu	016		12.629.571	11.436.834
7. Materijalna imovina u pripremi	017		634.273.252	948.312.307
8. Ostala materijalna imovina	018		236.865.255	242.529.931
9. Ulaganje u nekretnine	019			
III. DUGOTRAJNA FINANCIJSKA IMOVINA (AOP 021 do 030)	020	14	147.833	50.164.499
1. Ulaganja u udjele (dionice) poduzetnika unutar grupe	021		147.833	164.499
2. Ulaganja u ostale vrijednosne papire poduzetnika unutar grupe	022			
3. Dani zajmovi, depoziti i slično poduzetnicima unutar grupe	023			
4. Ulaganja u udjele (dionice) društava povezanih sudjelujućim interesom	024			
5. Ulaganja u ostale vrijednosne papire društava povezanih sudjelujućim interesom	025			
6. Dani zajmovi, depoziti i slično društvima povezanim sudjelujućim interesom	026			
7. Ulaganja u vrijednosne papire	027			
8. Dani zajmovi, depoziti i slično	028			
9. Ostala ulaganja koja se obračunavaju metodom udjela	029			
10. Ostala dugotrajna financijska imovina	030			50.000.000
IV. POTRAŽIVANJA (AOP 032 do 035)	031		44.052	103.890
1. Potraživanja od poduzetnika unutar grupe	032			
2. Potraživanja od društava povezanih sudjelujućim interesom	033			
3. Potraživanja od kupaca	034			
4. Ostala potraživanja	035		44.052	103.890

Bilješke uz financijske izvještaje (nastavak)

Za godinu završenu na dan 31. prosinca 2018. godine

(Svi iznosi su izraženi u tisućama kuna)

Bilanca društva JANAF D.D. (NASTAVAK)

Obveznik: 89018712265; JADRANSKI NAFTAVOD DD				
Naziv pozicije	AOP oznaka	Rbr. bilješke	Prethodna godina (neto)	Tekuća godina (neto)
1	2	3	4	5
V. ODGOĐENA POREZNA IMOVINA	036		722.973	7.613.296
C) KRATKOTRAJNA IMOVINA (AOP 038+046+053+063)	037	15	753.068.587	692.863.877
I. ZALIHE (AOP 039 do 045)	038		17.808.158	21.449.744
1. Sirovine i materijal	039		17.808.158	21.449.744
2. Proizvodnja u tijeku	040			
3. Gotovi proizvodi	041			
4. Trgovačka roba	042			
5. Predujmovi za zalihe	043			
6. Dugotrajna imovina namijenjena prodaji	044			
7. Biološka imovina	045			
II. POTRAŽIVANJA (AOP 047 do 052)	046	16	63.392.399	56.427.746
1. Potraživanja od poduzetnika unutar grupe	047	29	9.072	4.982
2. Potraživanja od društava povezanih sudjelujućim interesom	048			
3. Potraživanja od kupaca	049	16	61.064.701	54.559.106
4. Potraživanja od zaposlenika i članova poduzetnika	050	16	14.595	10.857
5. Potraživanja od države i drugih institucija	051	16	7.411	5.636
6. Ostala potraživanja	052	16	2.296.620	1.847.165
III. KRATKOTRAJNA FINANCIJSKA IMOVINA (AOP 054 do 062)	053	14	100.338.114	175.962.022
1. Ulaganja u udjele (dionice) poduzetnika unutar grupe	054			
2. Ulaganja u ostale vrijednosne papire poduzetnika unutar grupe	055			
3. Dani zajmovi, depoziti i slično poduzetnicima unutar grupe	056		338.114	
4. Ulaganja u udjele (dionice) društava povezanih sudjelujućim interesom	057			
5. Ulaganja u ostale vrijednosne papire društava povezanih sudjelujućim interesom	058			
6. Dani zajmovi, depoziti i slično društvima povezanim sudjelujućim interesom	059			
7. Ulaganja u vrijednosne papire	060			
8. Dani zajmovi, depoziti i slično	061		100.000.000	175.962.022
9. Ostala financijska imovina	062			
IV. NOVAC U BANC I BLAGAJNI	063	17	571.529.916	439.024.365
D) PLAĆENI TROŠKOVI BUDUĆEG RAZDOBLJA I OBRAČUNATI PRIHODI	064		1.938.962	1.363.136
E) UKUPNO AKTIVA (AOP 001+002+037+064)	065		4.107.164.215	4.422.312.789
F) IZVANBILANČNI ZAPISI	066		3.441.782.209	1.991.388.701

Bilješke uz financijske izvještaje (nastavak)

Za godinu završenu na dan 31. prosinca 2018. godine

(Svi iznosi su izraženi u tisućama kuna)

Bilanca društva JANAF D.D. (NASTAVAK)

Obveznik: 89018712265; JADRANSKI NAFTOVOD DD				
Naziv pozicije	AOP oznaka	Rbr. bilješke	Prethodna godina (neto)	Tekuća godina (neto)
1	2	3	4	5
PASIVA				
A) KAPITAL I REZERVE (AOP 068 do 070+076+077+081+084+087)	067		3.874.278.567	4.178.021.360
I. TEMELJNI (UPISANI) KAPITAL	068	18	2.952.437.940	2.952.437.940
II. KAPITALNE REZERVE	069	19	53.585	53.585
III. REZERVE IZ DOBITI (AOP 071+072-073+074+075)	070	19	304.636.263	457.274.564
1. Zakonske rezerve	071		67.479.591	82.016.572
2. Rezerve za vlastite dionice	072			
3. Vlastite dionice i udjeli (odbitna stavka)	073			
4. Statutarne rezerve	074			
5. Ostale rezerve	075		237.156.672	375.257.992
IV. REVALORIZACIJSKE REZERVE	076			
V. REZERVE FER VRIJEDNOSTI (AOP 078 do 080)	077		0	0
1. Fer vrijednost financijske imovine raspoložive za prodaju	078			
2. Učinkoviti dio zaštite novčanih tokova	079			
3. Učinkoviti dio zaštite neto ulaganja u inozemstvu	080			
VI. ZADRŽANA DOBIT ILI PRENESENI GUBITAK (AOP 082-083)	081	20	326.411.157	464.512.478
1. Zadržana dobit	082		326.411.157	464.512.478
2. Preneseni gubitak	083			
VII. DOBIT ILI GUBITAK POSLOVNE GODINE (AOP 085-086)	084	21	290.739.622	303.742.793
1. Dobit poslovne godine	085		290.739.622	303.742.793
2. Gubitak poslovne godine	086			
VIII. MANJINSKI (NEKONTROLIRAJUĆI) INTERES	087			
B) REZERVIRANJA (AOP 089 do 094)	088	22	27.806.754	14.783.693
1. Rezerviranja za mirovine, otpremnine i slične obveze	089		8.897.360	10.266.031
2. Rezerviranja za porezne obveze	090			
3. Rezerviranja za započete sudske sporove	091		18.909.394	4.517.662
4. Rezerviranja za troškove obnavljanja prirodnih bogatstava	092			
5. Rezerviranja za troškove u jamstvenim rokovima	093			
6. Druga rezerviranja	094			
C) DUGOROČNE OBVEZE (AOP 096 do 106)	095	23	80.098.150	82.646.312
1. Obveze prema poduzetnicima unutar grupe	096			
2. Obveze za zajmove, depozite i slično poduzetnika unutar grupe	097			
3. Obveze prema društvima povezanim sudjelujućim interesom	098			
4. Obveze za zajmove, depozite i slično društava povezanih sudjelujućim interesom	099			
5. Obveze za zajmove, depozite i slično	100			
6. Obveze prema bankama i drugim financijskim institucijama	101			
7. Obveze za predujmove	102			
8. Obveze prema dobavljačima	103			
9. Obveze po vrijednosnim papirima	104			

Bilješke uz financijske izvještaje (nastavak)

Za godinu završenu na dan 31. prosinca 2018. godine

(Svi iznosi su izraženi u tisućama kuna)

Bilanca društva JANAF D.D. (NASTAVAK)

Obveznik: 89018712265; JADRANSKI NAFTOVOD DD				
Naziv pozicije	AOP oznaka	Rbr. bilješke	Prethodna godina (neto)	Tekuća godina (neto)
1	2	3	4	5
10. Ostale dugoročne obveze	105		80.098.150	82.646.312
11. Odgođena porezna obveza	106			
D) KRATKOROČNE OBVEZE (AOP 108 do 121)	107	24	120.847.183	143.946.337
1. Obveze prema poduzetnicima unutar grupe	108	29	513.815	690.093
2. Obveze za zajmove, depozite i slično poduzetnika unutar grupe	109			
3. Obveze prema društvima povezanim sudjelujućim interesom	110			
4. Obveze za zajmove, depozite i slično društava povezanih sudjelujućim interesom	111			
5. Obveze za zajmove, depozite i slično	112			
6. Obveze prema bankama i drugim financijskim institucijama	113			
7. Obveze za predujmove	114		500	3.000
8. Obveze prema dobavljačima	115		100.102.542	116.384.117
9. Obveze po vrijednosnim papirima	116			
10. Obveze prema zaposlenicima	117		3.852.499	4.179.782
11. Obveze za poreze, doprinose i sličana davanja	118		15.550.690	18.767.729
12. Obveze s osnove udjela u rezultatu	119		20.095	17.019
13. Obveze po osnovi dugotrajne imovine namijenjene prodaji	120			
14. Ostale kratkoročne obveze	121		807.042	3.904.597
E) ODGOĐENO PLAĆANJE TROŠKOVA I PRIHOD BUDUĆEGA RAZDOBLJA	122	25	4.133.561	2.915.087
F) UKUPNO – PASIVA (AOP 067+088+095+107+122)	123		4.107.164.215	4.422.312.789
G) IZVANBILANČNI ZAPISI	124		3.441.782.209	1.991.388.701

Bilješke uz financijske izvještaje (nastavak)

Za godinu završenu na dan 31. prosinca 2018. godine

(Svi iznosi su izraženi u tisućama kuna)

Izvještaj o novčanom tijeku društva JANAF D.D.

Obveznik: 89018712265; JADRANSKI NAFTOVOD DD				
Naziv pozicije	AOP oznaka	Rbr. bilješke	Prethodna godina	Tekuća godina
1	2	3	4	5
Novčani tokovi od poslovnih aktivnosti				
1. Dobit prije oporezivanja	001		354.669.564	370.644.944
2. Usklađenja (AOP 003 do 010):	002		157.059.836	104.882.727
a) Amortizacija	003		169.081.932	134.622.335
b) Dobici i gubici od prodaje i vrijednosna usklađenja dugotrajne materijalne i nematerijalne imovine	004			8.329.289
c) Dobici i gubici od prodaje i nerealizirani dobiti i gubici i vrijednosno usklađenje financijske imovine	005			
d) Prihodi od kamata i dividendi	006		-5.144.063	-15.646.970
e) Rashodi od kamata	007			
f) Rezerviranja	008		2.997.388	-13.023.061
g) Tečajne razlike (nerealizirane)	009		-9.875.421	-9.398.866
h) Ostala usklađenja za nenovčane transakcije i nerealizirane dobitke i gubitke	010			
I. Povećanje ili smanjenje novčanih tokova prije promjena u radnom kapitalu (AOP 001+002)	011		511.729.400	475.527.671
3. Promjene u radnom kapitalu (AOP 013 do 016)	012		-32.425.950	19.685.082
a) Povećanje ili smanjenje kratkoročnih obveza	013		359.129	23.099.155
b) Povećanje ili smanjenje kratkotrajnih potraživanja	014		33.331.810	6.964.653
c) Povećanje ili smanjenje zaliha	015		-507.339	-3.641.586
d) Ostala povećanja ili smanjenja radnog kapitala	016		-65.609.550	-6.737.140
II. Novac iz poslovanja (AOP 011+012)	017		479.303.450	495.212.753
4. Novčani izdaci za kamate	018		-9.918	-7.969
5. Plaćeni porez na dobit	019		-56.737.505	-62.341.208
A) NETO NOVČANI TOKOVI OD POSLOVNIH AKTIVNOSTI (AOP 017 do 019)	020		422.556.027	432.863.576
Novčani tokovi od investicijskih aktivnosti				
1. Novčani primici od prodaje dugotrajne materijalne i nematerijalne imovine	021		360	
2. Novčani primici od prodaje financijskih instrumenata	022			
3. Novčani primici od kamata	023		5.398.835	15.073.450
4. Novčani primici od dividendi	024			
5. Novačani primici s osnove povrata danih zajmova i štednih uloga	025		591.745	338.114
6. Ostali novčani primici od investicijskih aktivnosti	026			
III. Ukupno novčani primici od investicijskih aktivnosti (AOP 021 do 026)	027		5.990.940	15.411.564
1. Novčani izdaci za kupnju dugotrajne materijalne i nematerijalne imovine	028		-457.900.339	-456.249.231
2. Novčani izdaci za stjecanje financijskih instrumenata	029			-50.000.000
3. Novačani izdaci s osnove danih zajmova i štednih uloga za razdoblje	030			
4. Stjecanje ovisnog društva, umanjeno za stečeni novac	031			

Bilješke uz financijske izvještaje (nastavak)

Za godinu završenu na dan 31. prosinca 2018. godine

(Svi iznosi su izraženi u tisućama kuna)

Izveštaj o novčanom tijeku društva JANAF D.D. (NASTAVAK)				
Obveznik: 89018712265; JADRANSKI NAFTOVOD DD				
Naziv pozicije	AOP oznaka	Rbr. bilješke	Prethodna godina	Tekuća godina
1	2	3	4	5
5. Ostali novčani izdaci od investicijskih aktivnosti	032		-52.141.890	-75.962.022
IV. Ukupno novčani izdaci od investicijskih aktivnosti (AOP 028 do 032)	033		-510.042.229	-582.211.253
B) NETO NOVČANI TOKOVI OD INVESTICIJSKIH AKTIVNOSTI (AOP 027+033)	034		-504.051.289	-566.799.689
Novčani tokovi od financijskih aktivnosti				
1. Novčani primici od povećanja temeljnog (upisanog) kapitala	035			
2. Novčani primici od izdavanja vlasničkih i dužničkih financijskih instrumenata	036			
3. Novčani primici od glavnice kredita, pozajmica i drugih posudbi	037			
4. Ostali novčani primici od financijskih aktivnosti	038			
V. Ukupno novčani primici od financijskih aktivnosti (AOP 035 do 038)	039		0	0
1. Novčani izdaci za otplatu glavnice kredita, pozajmica i drugih posudbi i dužničkih financijskih instrumenata	040			
2. Novčani izdaci za isplatu dividendi	041		-166.263.570	
3. Novčani izdaci za financijski najam	042			
4. Novčani izdaci za otkup vlastitih dionica i smanjenje temeljnog (upisanog) kapitala	043			
5. Ostali novčani izdaci od financijskih aktivnosti	044			
VI. Ukupno novčani izdaci od financijskih aktivnosti (AOP 040 do 044)	045		-166.263.570	0
C) NETO NOVČANI TOKOVI OD FINACIJSKIH AKTIVNOSTI (AOP 039+045)	046		-166.263.570	0
1. Nerealizirane tečajne razlike po novcu i novčanim ekvivalentima	047		-4.008.981	1.430.562
D) NETO POVEĆANJE ILI SMANJENJE NOVČANIH TOKOVA (AOP 020+034+046+047)	048	31	-251.767.813	-132.505.551
E) NOVAC I NOVČANI EKVIVALENTI NA POČETKU RAZDOBLJA	049		823.297.729	571.529.916
F) NOVAC I NOVČANI EKVIVALENTI NA KRAJU RAZDOBLJA (AOP 048+049)	050		571.529.916	439.024.365

Bilješke uz financijske izvještaje (nastavak)

Za godinu završenu na dan 31. prosinca 2018. godine

(Svi iznosi su izraženi u tisućama kuna)

Usklađenje Nestandardnih godišnjih financijskih izvještaja sa Standardnim godišnjim financijskim izvještajima

U skladu s Pravilnikom o strukturi i sadržaju godišnjih financijskih izvještaja (NN 95/2016) poduzetnici koji svoje financijske izvještaje sastavljaju u skladu s MSFI dužni su za potrebe javne objave dostaviti Financijskoj agenciji izvještaje sastavljene sukladno propisanoj strukturi i sadržaju („Standardni godišnji financijski izvještaji“). Standardni godišnji financijski izvještaji predstavljaju alternativni prikaz godišnjih financijskih izvještaja u skladu s MSFI (za potrebe objave nazivaju se Nestandardni godišnji financijski izvještaji). Budući da MSFI propisuju minimalne pozicije, ovisno o značajnosti pojedinih stavaka za financijske izvještaje kao cjelinu te zahtijevaju drugačiju klasifikaciju pojedinih stavki javljaju se određene razlike u strukturi Standardnih i Nestandardnih godišnjih financijskih izvještaja.

Razlike između Računa dobiti i gubitka i Izvještaja o sveobuhvatnoj dobiti

U Izvještaju o sveobuhvatnoj dobiti u stavci Ostali prihodi poslovanja, u iznosu od 32.118 tisuća kuna (2017. godina: 54.155 tisuća kuna) sadržane su sljedeće stavke iz Računa dobiti i gubitka: Ostali poslovni prihodi s poduzetnicima unutar grupe u iznosu od 58 tisuća kuna (2017. godina: 56 tisuća kuna) i Ostali poslovni prihodi (izvan grupe) u iznosu od 32.060 tisuća kuna (2017. godina: 54.099 tisuća kuna).

U Izvještaju o sveobuhvatnoj dobiti sljedeće stavke koje ukupno iznose 70.141 tisuću kuna (2017. godina: 38.577 tisuća kuna) odnose se na sljedeće stavke: Ostali rashodi iz poslovanja, 39.533 tisuće kuna (2017. godina: 31.956 tisuća kuna), Gubici od umanjenja vrijednosti potraživanja, 22.563 tisuće kuna (2017. godina: 6.621 tisuća kuna) i Gubici od umanjenja vrijednosti ostale imovine, 8.045 tisuća kuna; sadržane su u sljedećim stavkama iz Računa dobiti i gubitka: Ostali troškovi u iznosu od 26.880 tisuća kuna (2017. godina: 25.851 tisuća kuna), vrijednosno usklađenje dugotrajne i kratkotrajne imovine u iznosu od 39.325 tisuća kuna (2017. godina: 6.621 tisuća kuna), rezerviranja u iznosu od 3.327 tisuća kuna (2017. godina: 2.997 tisuća kuna) te ostali poslovni rashodi u iznosu od 609 tisuća kuna (2017. godina: 3.108 tisuća kuna).

Sve ostale stavke su identične u nazivima, sadržaju i iznosima te strukturi bilješki.

Bilješke uz financijske izvještaje (nastavak)

Za godinu završenu na dan 31. prosinca 2018. godine

(Svi iznosi su izraženi u tisućama kuna)

Usklađenje Nestandardnih godišnjih financijskih izvještaja sa Standardnim godišnjim financijskim izvještajima (nastavak)

Razlike između Bilance i Izvještaja o financijskom položaju

Bilančna stavka Dugotrajna financijska imovina koja iznosi 50.164 tisuće kuna (31. prosinca 2017. godine: 148 tisuća kuna) u Izvještaju o financijskom položaju prikazana je kroz stavke Ulaganja u ovisna društva, 164 tisuće kuna (31. prosinca 2017. godine: 148 tisuća kuna) i Financijska imovina, 50.000 tisuća kuna.

U Izvještaju o financijskom položaju, u stavci Potraživanja od kupaca i ostala potraživanja, u iznosu od 56.423 tisuće kuna (31. prosinca 2017. godine: 63.383 tisuće kuna) sadržane su sljedeće stavke iz Bilance: Potraživanja od kupaca, 54.559 tisuća kuna (31. prosinca 2017. godine: 61.065 tisuća kuna), Potraživanja od zaposlenika i članova poduzetnika, 11 tisuća kuna (31. prosinca 2017. godine: 14 tisuća kuna), Potraživanja od države i drugih institucija, 6 tisuća kuna (31. prosinca 2017. godine: 7 tisuća kuna) i Ostala potraživanja, 1.847 tisuća kuna (31. prosinca 2017. godine: 2.297 tisuća kuna).

U Izvještaju o financijskom položaju, stavka Ostala imovina, u iznosu od 1.363 tisuće kuna (31. prosinca 2017. godine: 1.939 tisuća kuna) odnosi se na stavku Plaćeni troškovi budućeg razdoblja i obračunati prihodi iz Bilance.

U Izvještaju o financijskom položaju, stavka Rezerve, u iznosu od 457.328 tisuća kuna (31. prosinca 2017. godine: 304.690 tisuća kuna) odnosi se na stavke Kapitalne rezerve od 54 tisuće kuna (31. prosinca 2017. godine: 54 tisuće kuna), Zakonske rezerve u iznosu od 82.016 tisuća kuna (31. prosinca 2017. godine: 67.479 tisuća kuna) i Ostale rezerve u iznosu od 375.258 tisuća kuna (31. prosinca 2017. godine: 237.157 tisuća kuna) u Bilanci.

U Izvještaju o financijskom položaju stavka Obveze prema dobavljačima, zaposlenima i državi, u iznosu od 143.947 tisuća kuna (31. prosinca 2017. godine: 120.847 tisuća kuna) odnosi se na bilančnu stavku Kratkoročne obveze koja se sastoji od sljedećih stavaka:

Obveze prema povezanim poduzetnicima, 690 tisuća kuna (31. prosinca 2017. godine: 514 tisuća kuna), Obveze za predujmove, 3 tisuće kuna, Obveze prema dobavljačima, 116.384 tisuće kuna (31. prosinca 2017. godine: 100.103 tisuće kuna), Obveze prema zaposlenicima, 4.180 tisuća kuna (31. prosinca 2017. godine: 3.852 tisuće kuna), Obveze za poreze, doprinose i slična davanja u iznosu od 18.768 tisuća kuna (31. prosinca 2017. godine: 15.551 tisuću kuna), Obveze s osnove udjela u rezultatu, 17 tisuća kuna (31. prosinca 2017. godine: 20 tisuća kuna) i Ostale kratkoročne obveze, 3.905 tisuća kuna (31. prosinca 2017. godine: 807 tisuća kuna).

Bilančna stavka Odgođeno plaćanje troškova i prihod budućeg razdoblja koja iznosi 2.915 tisuća kuna (31. prosinca 2017. godine: 4.133 tisuće kuna) u Izvještaju o financijskom položaju prikazana je kroz stavku Ostale obveze i odgođeni prihodi.

Sve ostale stavke su identične u nazivima, sadržaju i iznosima te strukturi bilješki.

Bilješke uz financijske izvještaje (nastavak)

Za godinu završenu na dan 31. prosinca 2018. godine

(Svi iznosi su izraženi u tisućama kuna)

Usklađenje Nestandardnih godišnjih financijskih izvještaja sa Standardnim godišnjim financijskim izvještajima (nastavak)

Razlike između Izvještaja o novčanom tijeku (Standardni) i Izvještaja o novčanim tokovima (Nestandardni)

U Standardnom izvještaju o novčanom tijeku iskazana je bruto dobit, u iznosu od 370.645 tisuća kuna (2017. godina: 354.670 tisuća kuna) koja je u Nestandardnom izvještaju prikazana kroz dvije stavke, neto dobit u iznosu od 303.743 tisuće kuna (2017. godina: 290.740 tisuća kuna) i Porezni rashod u iznosu od 66.902 tisuće kuna (2017. godina: 63.930 tisuća kuna).

U standardnom izvještaju o novčanom tijeku Amortizacija je iskazana u iznosu od 134.622 tisuće kuna (2017. godina: 169.082 tisuće kuna) dok je u Nestandardnom izvještaju prikazana kroz stavke Amortizacija nekretnina, postrojenja i opreme u iznosu od 119.185 tisuća kuna (2017. godina: 155.992 tisuće kuna) te Amortizacija nematerijalne imovine u iznosu od 15.437 tisuća kuna (2017. godina: 13.090 tisuća kuna).

U Standardnom izvještaju o novčanom tijeku sljedeće stavke koje daju ukupno smanjenje novčanog toka u iznosu od 583 tisuće kuna odnose se na sljedeće stavke: Dobici i gubici od prodaje i vrijednosna usklađenja dugotrajne materijalne i nematerijalne imovine u iznosu od 8.330 tisuća kuna, Tečajne razlike (nerealizirane) u iznosu od -9.398 tisuća kuna, Ostala povećanja ili smanjenja kratkotrajnih potraživanja u iznosu od 6.965 tisuća kuna, Ostala povećanja ili smanjenja radnog kapitala u iznosu od -6.737 tisuća kuna, Novčani izdaci za kamate u iznosu od -8 tisuća kuna i Nerealizirane tečajne razlike po novcu i novčanim ekvivalentima u iznosu od 1.431 tisuću kuna. Prethodno navedene stavke iz Standardnog izvještaja odgovaraju ukupnom smanjenju na sljedećim stavkama iz Nestandardnog izvještaja: Viškovi i neotpisana vrijednost dugotrajne imovine u iznosu od 2.665 tisuća kuna, Tečajne razlike zajmova u iznosu od 2.548 tisuća kuna, Povećanje/smanjenje potraživanja u iznosu od -35.238 tisuća kuna, Vrijednosno usklađenje potraživanja od kupaca u iznosu od 22.563 tisuće kuna i Vrijednosno usklađenje ostalih potraživanja u iznosu od 8.045 tisuća kuna.

U Standardnom izvještaju pod pozicijom Novčani izdaci za kupnju dugotrajne materijalne i nematerijalne imovine, u iznosu od -456.250 tisuća kuna (2017. godina: 457.901 tisuća kuna) sadržane su sljedeće pozicije iz Nestandardnog izvještaja: Izdaci za nabavu nekretnina, postrojenja i opreme: -447.116 tisuća kuna (2017. godina: 437.956 tisuća kuna) i Izdaci za kupnju nematerijalne imovine: -9.134 tisuće kuna (2017. godina: 19.945 tisuća kuna).

U Nestandardnom izvještaju pod pozicijom Smanjenje depozita i ostale financijske imovine, u iznosu od -125.624 tisuće kuna (2017. godina: 51.550 tisuća kuna) sadržane su sljedeće pozicije iz Standardnog izvještaja: Novčani primici s osnove povrata danih zajmova i štednih uloga u iznosu od 338 tisuća kuna (2017. godina: 592 tisuće kuna), Novčani izdaci za stjecanje financijskin instrumenata u iznosu od -50.000 tisuća kuna), i Ostali novčani izdaci od investicijskih aktivnosti u iznosu od -75.962 tisuće kuna (2017. godina: -52.142 tisuće kuna) .

Sve ostale stavke su identične u nazivima, sadržaju i iznosima te strukturi bilješki.

JADRANSKI NAFTOVOD, dioničko društvo

Zagreb, Miramarska cesta 24

Temeljem odredbi iz članka 462. stavak 2. točka 3. Zakona o tržištu kapitala, a u skladu s odredbom iz članka 19. stavka 11. i 12. Zakona o računovodstvu, Uprava dioničkog društva, Jadranski naftovod daje

Izjavu osoba odgovornih za sastavljanje godišnjeg izvještaja

- I. Prema našem najboljem saznanju godišnji financijski izvještaji za razdoblje od 1. siječnja do 31. prosinca 2018. godine, za JANAF d.d. i JANAF GRUPU, sastavljeni uz primjenu odgovarajućih standarda financijskog izvještavanja, daju cjelovit i istinit prikaz imovine i obveza, dobitaka, financijskog položaja i poslovanja društva.
- II. Godišnje izvješće rukovodstva za razdoblje od 1. siječnja do 31. prosinca 2018. godine sadrži istinit prikaz razvoja i rezultata poslovanja i položaja Društva, uz opis najznačajnijih rizika i neizvjesnosti kojima je Društvo izloženo.

Upravu Društva čine:

Predsjednik Uprave

dr.sc. Dragan Kovačević

Članovi Uprave

Jakša Marasović

Bruno Šarić



U Zagrebu, 12. ožujka 2019. godine

Temeljem odredbi članka 300.c i 300.d ZTD-a Nadzorni odbor Društva na sjednici održanoj dana 21. ožujka 2019. godine, donosi

ODLUKU


o davanju suglasnosti na Konsolidirane i nekonsolidirane financijske izvještaje za godinu završenu na dan 31. prosinca 2018. godine za JANAF GRUPU i za društvo JANAF d.d. i na Godišnje izvješće Uprave/Izvještaj rukovodstva za 2018. godinu

Nadzorni odbor je ispitao konsolidirane i nekonsolidirane financijske izvještaje za godinu završenu na dan 31. prosinca 2018. godine za JANAF GRUPU i za društvo JANAF d.d., Godišnje izvješće Uprave/Izvještaj rukovodstva za 2018. godinu i prijedlog Odluke o raspodjeli dobiti ostvarene u 2018. godini, koje je sastavila Uprava Društva.

Na sjednici održanoj 21. ožujka 2019. godine, Nadzorni odbor je prihvatio bez primjedbi i daje Upravi suglasnost na sastavljene Konsolidirane i nekonsolidirane financijske izvještaje za godinu završenu na dan 31. prosinca 2018. godine za JANAF GRUPU i za društvo JANAF d.d., uključivo Godišnje izvješće Uprave/Izvještaj rukovodstva i prijedlog Odluke o raspodjeli dobiti.

Predsjednik Nadzornog odbora

Biljana Bukić



Temeljem odredbi članka 300.c i 300.d ZTD-a Nadzorni odbor Društva na sjednici održanoj dana 21. ožujka 2019. godine donosi

ODLUKU


o davanju suglasnosti na Izvještaj revizora za 2018. godinu

Nadzorni odbor je ispitao Izvještaj neovisnog revizora dioničarima Jadranskog naftovoda d.d., Zagreb, koji je izradilo revizorsko društvo UHY RUDAN d.o.o., iz Zagreba, Ilica 213, a odnosi se na ispitivanje i ocjenu Konsolidiranih i nekonsolidiranih godišnjih financijskih izvještaja za JANAF GRUPU i za društvo JANAF d.d. za 2018. godinu.

Na sjednici održanoj 21. ožujka 2019. godine, Nadzorni odbor je u cijelosti, bez primjedbi, prihvatio Izvještaj revizora kojim je ocijenjeno da „konsolidirani i nekonsolidirani godišnji financijski izvještaji istinito i fer prikazuju financijski položaj Društva i Grupe na 31. prosinca 2018., njegovu financijsku uspješnost i novčane tokove za tada završenu godinu u skladu sa Zakonom o računovodstvu i Međunarodnim standardima financijskog izvještavanja (MSFI-ima) koji su utvrđeni od Europske komisije i objavljeni u službenom listu Europske unije.“

Predsjednik Nadzornog odbora

Biljana Bukić



Temeljem članka 220. i 222. Zakona o trgovačkim društvima i članaka 17. i 26. Statuta dioničkog društva Jadranski naftovod, Uprava i Nadzorni odbor JANAF-a d.d. donose

ODLUKU

o raspodjeli dobiti za poslovnu 2018. godinu

I.

Dobit JANAF, d.d. iskazana u financijskim izvještajima JANAF, d.d., MB: 03334171, OIB: 89018712265 za poslovnu 2018. godinu iznosi 303.742.792,72 kune (slovima: *tristotrimilijunasedamstočetredesetdvjetisućesedamstodevedesetdvijekune i sedamdesetdvijelipe*).

II.

Dobit utvrđena u točki I. ove Odluke raspoređuje se na način da se:

- iznos od 15.187.139,64 kuna

(slovima: *petnaestmilijunastoosamdesetsedamtisućastotridesetdevetkuna i šezdesetčetirilipe*)

izdvoji u zakonske rezerve,

- iznos od 144.277.826,54 kuna

(slovima: *stočetredesetčetirimilijunadvjestosedamdesetsedamtisućaosamstodvadesetšestkuna i pedesetčetiri lipe*)

rasporedi u ostale rezerve iz dobiti.

Obrazloženje:

Ukupna vrijednost ugovorenih, a neizvršenih radova na kraju 2018. godine iznosi 302,2 milijuna kuna. Vrijednost investicija u tijeku na dan 31. prosinca 2018. godine, za čiji je završetak i stavljanje u funkciju potrebno osigurati dodatna novčana sredstva, iznosi 963,7 milijuna kuna. Uzimajući u obzir potrebu osiguranja vlastitih novčanih sredstava za ulaganja u dugotrajnu materijalnu imovinu Društva, Uprava Društva je, uz suglasnost Nadzornog odbora, temeljem članka 220. stavka 3. ZTD-a, te članka 17. Statuta rasporedila 144.277.826,54 kuna, tj. 50% dobiti koja je preostala nakon izdvajanja u zakonske rezerve, u ostale rezerve iz dobiti.

U Zagrebu, dana 21. ožujka 2019. godine


Predsjednik Uprave:



dr.sc. Dragan Kovačević



Predsjednik Nadzornog odbora:



Biljana Bukić

Jadranski naftovod, dioničko društvo | Miramarska cesta 24, HR-10000 Zagreb, tel.: +385 1 3039-999, fax: +385 1 3095-482 | E-mail: janaf@janaf.hr | www.janaf.hr | Trgovačko društvo upisano u Sudski registar Trgovačkog suda u Zagrebu pod matičnim brojem subjekta o8018427 | OIB: 89018712265

Temeljni kapital: 2.952.437.940,00 kn podijeljen u 1.007.658 redovnih dionica nominalne vrijednosti 2.930,00 kn. Temeljni kapital uplaćen je u cijelosti. | Uprava: Dragan Kovačević, predsjednik; Jakša Marasović, član; Bruno Šarić, član; Biljana Bukić, predsjednik NO | Poslovni računi: Zagrebačka banka d.d. Zagreb HR972360000101377267, Hrvatska poštanska banka d.d. Zagreb HR202390001100017632, Privredna banka Zagreb d.d. HR452340009100125889, Raiffeisenbank Austria d.d. Zagreb HR0324840081100533583, Erste & Steiermärkische Bank d.d. Rijeka HR9324020061100258296

Temeljem članka 26. i članka 17. Statuta dioničkog društva Jadranski naftovod i članka 275. stavka 1. točke 2. u vezi s člankom 220. Zakona o trgovačkim društvima, Uprava i Nadzorni odbor JANAF-a d.d. predlažu Glavnoj skupštini donošenje

ODLUKE

o raspodjeli ostatka dobiti za raspodjelu za poslovnu 2018. godinu

I.

Utvrđuje se da je Uprava Društva, uz suglasnost Nadzornog odbora, a sukladno članku 220. stavcima 1. i 3. Zakona o trgovačkim društvima i članku 17. stavku 3. Statuta Društva, dana 21. ožujka 2019. godine donijela Odluku o raspodjeli dobiti za poslovnu 2018. godinu, kojom je ukupno ostvarenu dobit u iznosu od 303.742.792,72 kune (slovima: tristotrimilijuna sedamstočetrestdvijetisućesedamstodevedesetdvijekune i sedamdesetdvijelipe) umanjila za iznos unesen u zakonske rezerve, te 50% tako utvrđene dobiti, u iznosu od 144.277.826,54 kuna (slovima:stočetrestdesetčetiramilijunadvjestosedamdesetsedamtisućaosamstodvadesetšest kuna i pedesetčetiri lipe) **rasporedila u ostale rezerve iz dobiti.**

II.

Uprava Društva i Nadzorni odbor predlažu Glavnoj skupštini da se preostalih 50% dobiti za raspodjelu u iznosu od 144.277.826,54 kuna (slovima:stočetrestdesetčetiramilijuna dvjestosedamdesetsedamtisućaosamstodvadesetšest kuna i pedesetčetiri lipe) **rasporedi na način da se:**

- iznos od 86.567.898,78 kuna (slovima: osamdesetšestmilijuna petstošezdesetsedam tisućaosamstodevedesetosamkuna i sedamdesetosamlipa) **isplati kao dividenda;**

- iznos od 57.709.927,76 kuna (slovima: pedesetsedammilijuna sedamstodevettisuća devetstodvadesetsedamkuna i sedamdesetšestlipa) **rasporedi u zadržanu dobiti.**

III.

Pravo na dividendu iz točke 2. alineje 1. ove Odluke imaju osobe koje su kao dioničari Društva upisane u registar Središnjeg klirinškog depozitarnog društva 05. rujna 2019. godine, na kraju trgovinskog dana.

Dividenda iznosi 85,91 kuna po dionici.

Tražbina za isplatu dividende dopijeva 12. rujna 2019. godine.

Obrazloženje:

Ukupna vrijednost ugovorenih, a neizvršenih radova na kraju 2018. godine iznosi 302,2 milijuna kuna.

Vrijednost investicija u tijeku na dan 31. prosinca 2018. godine, za čiji je završetak i stavljanje u

Jadranski naftovod, dioničko društvo | Miramarska cesta 24, HR-10000 Zagreb, tel.: +385 1 3039-999, fax: +385 1 3095-482 | E-mail: janaf@janaf.hr | www.janaf.hr | Trgovačko društvo upisano u Sudski registar Trgovačkog suda u Zagrebu pod matičnim brojem subjekta 080118427 | OIB: 89018712265

Temeljni kapital: 2.952.437.940,00 kn podijeljen u 1.007.658 redovnih dionica nominalne vrijednosti 2.930,00 kn. Temeljni kapital uplaćen je u cijelosti. | Uprava: Dragan Kovačević, predsjednik; Jakša Marasović, član; Bruno Šarić, član; Biljana Bukić, predsjednik NO | Poslovni računi: Zagrebačka banka d.d. Zagreb HR9723600001101377267, Hrvatska poštanska banka d.d. Zagreb HR202390001100017632, Privredna banka Zagreb d.d. HR4523400091100125889, Raiffeisenbank Austria d.d. Zagreb HR0324840081100533583, Erste & Steiermärkische Bank d.d. Rijeka HR9324020061100258296



funkciju potrebno osigurati dodatna novčana sredstva, iznosi 963,7 milijuna kuna. Uzimajući u obzir potrebu osiguranja vlastitih novčanih sredstava za ulaganja u dugotrajnu materijalnu imovinu Društva te činjenicu da se Društvo nalazi u značajnom investicijskom ciklusu, predloženo je da se 86.567.898,78 kuna ostatka dobiti isplati dioničarima kao dividenda, dok se 57.709.927,76 kuna ostatka dobiti predlaže rasporediti u zadržanu dobit.


U Zagrebu, dana 21. ožujka 2019. godine

Predsjednik Uprave:



dr.sc. Dragan Kovačević

Predsjednik Nadzornog odbora:



Biljana Bukić