

## **NEREVIDIRANI FINANCIJSKI IZVJEŠTAJI**

*za razdoblje od 1. siječnja do 31. prosinca 2018.*



**Zagreb, veljača 2019. godine**





JADRANSKI NAFTOVOD, dioničko društvo

**Zagreb, Miramarska cesta 24**

**Odluka: 68 / 2019**

***Prihvaćeno od Uprave, dana 27. veljače 2019. godine***

*Izveštaji podliježu reviziji koja će se obaviti u veljači 2019. godine.*

*Izveštaji nisu razmatrani od strane Revizijskog i Nadzornog odbora.*

*Izveštaji će biti, sukladno odredbama Zakona o tržištu kapitala, javno objavljeni 28. veljače 2019. godine.*

**Izradile:**

Marina Briški-Vuljak

*Marina Briški-Vuljak*

Lucijana Strnad

*Strnad*

**Pregledao:**

Miran Kudrić

*Miran Kudrić*

**Predsjednik Uprave**

dr.sc. Dragan Kovačević

*Dragan Kovačević*

---

I.	Financijski izvještaji (konsolidirani i nekonsolidirani).....	1
	I.1. Bilanca JANAF GRUPA (konsolidirana).....	2
	Bilanca JANAF D.D.....	4
	I.2. Račun dobiti i gubitka JANAF GRUPA (konsolidirani).....	6
	Račun dobiti i gubitka JANAF D.D.....	7
	I.3. Izvještaj o novčanom tijeku JANAF GRUPA (konsolidirani).....	8
	Izvještaj o novčanom tijeku JANAF D.D.....	9
	I.4. Izvještaj o promjenama kapitala JANAF GRUPA (konsolidirani).....	10
	Izvještaj o promjenama kapitala JANAF D.D.....	11
	I.5. Bilješke uz financijske izvještaje .....	12
	I.5.1. Bilješke uz bilancu.....	12
	I.5.2. Bilješke uz izvještaj o novčanom tijeku.....	14
II.	Međuizvještaj rukovodstva.....	15
	II.1. Sažetak poslovnih rezultata.....	16
	II.2. Izvještaj o uspješnosti poslovanja.....	17
	II.3. Ulaganja u dugotrajnu materijalnu i nematerijalnu imovinu .....	21
	II.4. Poslovni odnosi s povezanim stranama.....	23
	II.5. Značajni poslovni događaji u tekućem obračunskom razdoblju.....	25
	II.6. Značajni poslovni događaji nakon proteka obračunskog razdoblja.....	25
	II.7. Procjena neizvjesnosti i rizika do završetka poslovne godine.....	26
	II.8. Zapošljavanje .....	26
III.	Izjava osoba odgovornih za sastavljanje izvještaja	

***I. Financijski izvještaji za razdoblje od 1. siječnja do 31. prosinca 2018. godine i tromjesečni financijski izvještaji za razdoblje od 1. listopada do 31. prosinca 2018. godine***

*Prezentirani financijski izvještaji sastavljeni su temeljem odredbi iz Zakona o računovodstvu (Narodne novine broj 78/15, 134/15, 120/16, 116/18), Zakona o trgovačkim društvima (Narodne novine broj 111/93, 34/99, 121/99, 52/00, 118/03, 107/07, 146/08, 137/09, 125/11, 152/11, 111/12, 68/13, 110/15), Zakona o tržištu kapitala (Narodne novine broj 65/18) i Pravila Zagrebačke burze, u formi i strukturi propisanoj Pravilnikom o obliku i sadržaju financijskih izvještaja Izdavatelja za razdoblja tijekom godine, koju je donijela Hrvatska agencija za nadzor financijskih usluga, 26. travnja 2011. godine (Narodne novine broj 47/11).*

*Načela priznavanja i vrednovanja poslovnih transakcija u skladu su s temeljnim odredbama Međunarodnih standarda financijskog izvještavanja i Računovodstvenom politikom Društva.*

*Računovodstvene politike prezentirane su uz godišnje financijske izvještaje.*

*U Bilješkama se prikazuju samo materijalno značajne promjene u odnosu na stanje na kraju prethodne poslovne godine, odnosno informacije koje su bitne za razumijevanje prezentiranih izvještaja.*

*Društvo sastavlja konsolidirane financijske izvještaje za Grupu koju čine JANAF d.d. i ovisna društva: JANAF - upravljanje projektima d.o.o., Zagreb, Republika Hrvatska i JANAF Terminal Brod d.o.o., Brod, Bosna i Hercegovina.*

*Društvo će objaviti revidirane konsolidirane i nekonsolidirane financijske izvještaje.*

<b>BILANCA</b>			
stanje na dan 31.12.2018.			
<b>Obveznik: JANAF GRUPA</b>			
Naziv pozicije	AOP oznaka	Prethodno razdoblje	Tekuće razdoblje
1	2	3	4
<b>A) POTRAŽIVANJA ZA UPISANI A NEUPLAĆENI KAPITAL</b>	<b>001</b>		
<b>B) DUGOTRAJNA IMOVINA (003+010+020+029+033)</b>	<b>002</b>	<b>3.349.494.263</b>	<b>3.725.374.769</b>
I. NEMATERIJALNA IMOVINA (004 do 009)	<b>003</b>	126.474.099	120.170.536
1. Izdaci za razvoj	<b>004</b>		
2. Koncesije, patenti, licencije, robne i uslužne marke, softver i ostala prava	<b>005</b>	114.724.709	104.774.558
3. Goodwill	<b>006</b>		
4. Predujmovi za nabavu nematerijalne imovine	<b>007</b>		
5. Nematerijalna imovina u pripremi	<b>008</b>	11.749.390	15.395.978
6. Ostala nematerijalna imovina	<b>009</b>		
II. MATERIJALNA IMOVINA (011 do 019)	<b>010</b>	3.222.253.139	3.547.487.047
1. Zemljište	<b>011</b>	384.953.189	377.131.731
2. Građevinski objekti	<b>012</b>	1.401.575.843	1.414.057.026
3. Postrojenja i oprema	<b>013</b>	530.686.279	531.999.063
4. Alati, pogonski inventar i transportna imovina	<b>014</b>	23.787.607	24.568.211
5. Biološka imovina	<b>015</b>		
6. Predujmovi za materijalnu imovinu	<b>016</b>	12.629.571	11.436.834
7. Materijalna imovina u pripremi	<b>017</b>	631.755.395	945.764.251
8. Ostala materijalna imovina	<b>018</b>	236.865.255	242.529.931
9. Ulaganje u nekretnine	<b>019</b>		
III. DUGOTRAJNA FINANCIJSKA IMOVINA (021 do 028)	<b>020</b>	0	50.000.000
1. Udjeli (dionice) kod povezanih poduzetnika	<b>021</b>		
2. Dani zajmovi povezanim poduzetnicima	<b>022</b>		
3. Sudjelujući interesi (udjeli)	<b>023</b>		
4. Zajmovi dani poduzetnicima u kojima postoje sudjelujući interesi	<b>024</b>		
5. Ulaganja u vrijednosne papire	<b>025</b>		
6. Dani zajmovi, depoziti i slično	<b>026</b>		
7. Ostala dugotrajna financijska imovina	<b>027</b>		50.000.000
8. Ulaganja koja se obračunavaju metodom udjela	<b>028</b>		
IV. POTRAŽIVANJA (030 do 032)	<b>029</b>	44.052	103.890
1. Potraživanja od povezanih poduzetnika	<b>030</b>		
2. Potraživanja po osnovi prodaje na kredit	<b>031</b>	44.052	103.890
3. Ostala potraživanja	<b>032</b>		
V. ODGOĐENA POREZNA IMOVINA	<b>033</b>	722.973	7.613.296
<b>C) KRATKOTRAJNA IMOVINA (035+043+050+058)</b>	<b>034</b>	<b>755.502.456</b>	<b>695.561.475</b>
I. ZALIHE (036 do 042)	<b>035</b>	17.808.158	21.449.744
1. Sirovine i materijal	<b>036</b>	17.808.158	21.449.744
2. Proizvodnja u tijeku	<b>037</b>		
3. Gotovi proizvodi	<b>038</b>		
4. Trgovačka roba	<b>039</b>		
5. Predujmovi za zalihe	<b>040</b>		
6. Dugotrajna imovina namijenjena prodaji	<b>041</b>		
7. Biološka imovina	<b>042</b>		
II. POTRAŽIVANJA (044 do 049)	<b>043</b>	63.653.579	56.676.902
1. Potraživanja od povezanih poduzetnika	<b>044</b>		
2. Potraživanja od kupaca	<b>045</b>	61.064.701	54.564.436
3. Potraživanja od sudjelujućih poduzetnika	<b>046</b>		
4. Potraživanja od zaposlenika i članova poduzetnika	<b>047</b>	14.595	10.857
5. Potraživanja od države i drugih institucija	<b>048</b>	272.434	252.550
6. Ostala potraživanja	<b>049</b>	2.301.849	1.849.059
III. KRATKOTRAJNA FINANCIJSKA IMOVINA (051 do 057)	<b>050</b>	100.001.625	175.963.665
1. Udjeli (dionice) kod povezanih poduzetnika	<b>051</b>		
2. Dani zajmovi povezanim poduzetnicima	<b>052</b>		
3. Sudjelujući interesi (udjeli)	<b>053</b>		
4. Zajmovi dani poduzetnicima u kojima postoje sudjelujući interesi	<b>054</b>		
5. Ulaganja u vrijednosne papire	<b>055</b>		
6. Dani zajmovi, depoziti i slično	<b>056</b>	100.001.625	175.963.665
7. Ostala financijska imovina	<b>057</b>		
IV. NOVAC U BANCII I BLAGAJNI	<b>058</b>	574.039.094	441.471.164
<b>D) PLAĆENI TROŠKOVI BUDUĆEG RAZDOBLJA I OBRAČUNATI PRIHODI</b>	<b>059</b>	<b>1.943.316</b>	<b>1.367.305</b>
<b>E) UKUPNO AKTIVA (001+002+034+059)</b>	<b>060</b>	<b>4.106.940.035</b>	<b>4.422.303.549</b>
<b>F) IZVANBILANČNI ZAPISI</b>	<b>061</b>	<b>3.441.782.209</b>	<b>1.991.388.701</b>

<b>PASIVA</b>			
<b>A) KAPITAL I REZERVE (063+064+065+071+072+075+078)</b>	<b>062</b>	<b>3.874.169.884</b>	<b>4.178.274.817</b>
I. TEMELJNI (UPISANI) KAPITAL	<b>063</b>	2.952.437.940	2.952.437.940
II. KAPITALNE REZERVE	<b>064</b>	53.585	53.585
III. REZERVE IZ DOBITI (066+067-068+069+070)	<b>065</b>	304.639.298	457.274.318
1. Zakonske rezerve	<b>066</b>	67.479.591	82.016.572
2. Rezerve za vlastite dionice	<b>067</b>		
3. Vlastite dionice i udjeli (odbitna stavka)	<b>068</b>		
4. Statutarne rezerve	<b>069</b>		
5. Ostale rezerve	<b>070</b>	237.159.707	375.257.746
IV. REVALORIZACIJSKE REZERVE	<b>071</b>		
V. ZADRŽANA DOBIT ILI PRENESENI GUBITAK (073-074)	<b>072</b>	325.767.324	464.367.786
1. Zadržana dobit	<b>073</b>	325.767.324	464.367.786
2. Preneseni gubitak	<b>074</b>		
VI. DOBIT ILI GUBITAK POSLOVNE GODINE (076-077)	<b>075</b>	291.271.737	304.141.188
1. Dobit poslovne godine	<b>076</b>	291.271.737	304.141.188
2. Gubitak poslovne godine	<b>077</b>		
VII. MANJINSKI INTERES	<b>078</b>		
<b>B) REZERVIRANJA (080 do 082)</b>	<b>079</b>	<b>27.806.754</b>	<b>14.783.693</b>
1. Rezerviranja za mirovine, otpremnine i slične obveze	<b>080</b>	8.897.360	10.266.031
2. Rezerviranja za porezne obveze	<b>081</b>		
3. Druga rezerviranja	<b>082</b>	18.909.394	4.517.662
<b>C) DUGOROČNE OBVEZE (084 do 092)</b>	<b>083</b>	<b>80.098.150</b>	<b>82.646.312</b>
1. Obveze prema povezanim poduzetnicima	<b>084</b>		
2. Obveze za zajmove, depozite i slično	<b>085</b>		
3. Obveze prema bankama i drugim financijskim institucijama	<b>086</b>		
4. Obveze za predujmove	<b>087</b>		
5. Obveze prema dobavljačima	<b>088</b>		
6. Obveze po vrijednosnim papirima	<b>089</b>		
7. Obveze prema poduzetnicima u kojima postoje sudjelujući interesi	<b>090</b>		
8. Ostale dugoročne obveze	<b>091</b>	80.098.150	82.646.312
9. Odgođena porezna obveza	<b>092</b>		
<b>D) KRATKOROČNE OBVEZE (094 do 105)</b>	<b>093</b>	<b>120.731.686</b>	<b>143.683.640</b>
1. Obveze prema povezanim poduzetnicima	<b>094</b>		
2. Obveze za zajmove, depozite i slično	<b>095</b>		
3. Obveze prema bankama i drugim financijskim institucijama	<b>096</b>		
4. Obveze za predujmove	<b>097</b>	500	3.000
5. Obveze prema dobavljačima	<b>098</b>	100.335.015	116.579.441
6. Obveze po vrijednosnim papirima	<b>099</b>		
7. Obveze prema poduzetnicima u kojima postoje sudjelujući interesi	<b>100</b>		
8. Obveze prema zaposlenicima	<b>101</b>	3.937.205	4.274.008
9. Obveze za poreze, doprinose i slična davanja	<b>102</b>	15.631.571	18.905.575
10. Obveze s osnove udjela u rezultatu	<b>103</b>	20.095	17.019
11. Obveze po osnovi dugotrajne imovine namijenjene prodaji	<b>104</b>		
12. Ostale kratkoročne obveze	<b>105</b>	807.300	3.904.597
<b>E) ODGOĐENO PLAĆANJE TROŠKOVA I PRIHOD BUDUĆEGA RAZDOBLJA</b>	<b>106</b>	<b>4.133.561</b>	<b>2.915.087</b>
<b>F) UKUPNO – PASIVA (062+079+083+093+106)</b>	<b>107</b>	<b>4.106.940.035</b>	<b>4.422.303.549</b>
<b>G) IZVANBILANČNI ZAPISI</b>	<b>108</b>	<b>3.441.782.209</b>	<b>1.991.388.701</b>
<b>DODATAK BILANCI (popunjava poduzetnik koji sastavlja konsolidirani financijski izvještaj)</b>			
<b>A) KAPITAL I REZERVE</b>			
1. Pripisano imateljima kapitala matice	<b>109</b>	3.874.169.884	4.178.274.817
2. Pripisano manjinskom interesu	<b>110</b>		
Napomena 1.: Dodatak bilanci popunjavaju poduzetnici koji sastavljaju konsolidirane financijske izvještaje.			

<b>BILANCA</b>			
stanje na dan 31.12.2018.			
<b>Obveznik: JADRANSKI NAFTOVOD DD</b>			
Naziv pozicije	AOP oznaka	Prethodno razdoblje	Tekuće razdoblje
1	2	3	4
<b>A) POTRAŽIVANJA ZA UPISANI A NEUPLAĆENI KAPITAL</b>	<b>001</b>		
<b>B) DUGOTRAJNA IMOVINA (003+010+020+029+033)</b>	<b>002</b>	<b>3.352.156.666</b>	<b>3.728.085.776</b>
I. NEMATERIJALNA IMOVINA (004 do 009)	<b>003</b>	126.474.099	120.170.536
1. Izdaci za razvoj	<b>004</b>		
2. Koncesije, patenti, licencije, robne i uslužne marke, softver i ostala prava	<b>005</b>	114.724.709	104.774.558
3. Goodwill	<b>006</b>		
4. Predujmovi za nabavu nematerijalne imovine	<b>007</b>		
5. Nematerijalna imovina u pripremi	<b>008</b>	11.749.390	15.395.978
6. Ostala nematerijalna imovina	<b>009</b>		
II. MATERIJALNA IMOVINA (011 do 019)	<b>010</b>	3.224.767.709	3.550.033.555
1. Zemljište	<b>011</b>	384.953.189	377.131.731
2. Građevinski objekti	<b>012</b>	1.401.575.843	1.414.057.026
3. Postrojenja i oprema	<b>013</b>	530.682.992	531.997.515
4. Alati, pogonski inventar i transportna imovina	<b>014</b>	23.787.607	24.568.211
5. Biološka imovina	<b>015</b>		
6. Predujmovi za materijalnu imovinu	<b>016</b>	12.629.571	11.436.834
7. Materijalna imovina u pripremi	<b>017</b>	634.273.252	948.312.307
8. Ostala materijalna imovina	<b>018</b>	236.865.255	242.529.931
9. Ulaganje u nekretnine	<b>019</b>		
III. DUGOTRAJNA FINANCIJSKA IMOVINA (021 do 028)	<b>020</b>	147.833	50.164.499
1. Udjeli (dionice) kod povezanih poduzetnika	<b>021</b>	147.833	164.499
2. Dani zajmovi povezanim poduzetnicima	<b>022</b>		
3. Sudjelujući interesi (udjeli)	<b>023</b>		
4. Zajmovi dani poduzetnicima u kojima postoje sudjelujući interesi	<b>024</b>		
5. Ulaganja u vrijednosne papire	<b>025</b>		
6. Dani zajmovi, depoziti i slično	<b>026</b>		
7. Ostala dugotrajna financijska imovina	<b>027</b>		50.000.000
8. Ulaganja koja se obračunavaju metodom udjela	<b>028</b>		
IV. POTRAŽIVANJA (030 do 032)	<b>029</b>	44.052	103.890
1. Potraživanja od povezanih poduzetnika	<b>030</b>		
2. Potraživanja po osnovi prodaje na kredit	<b>031</b>	44.052	103.890
3. Ostala potraživanja	<b>032</b>		
V. ODGOĐENA POREZNA IMOVINA	<b>033</b>	722.973	7.613.296
<b>C) KRATKOTRAJNA IMOVINA (035+043+050+058)</b>	<b>034</b>	<b>753.068.587</b>	<b>692.863.877</b>
I. ZALIHE (036 do 042)	<b>035</b>	17.808.158	21.449.744
1. Sirovine i materijal	<b>036</b>	17.808.158	21.449.744
2. Proizvodnja u tijeku	<b>037</b>		
3. Gotovi proizvodi	<b>038</b>		
4. Trgovačka roba	<b>039</b>		
5. Predujmovi za zalihe	<b>040</b>		
6. Dugotrajna imovina namijenjena prodaji	<b>041</b>		
7. Biološka imovina	<b>042</b>		
II. POTRAŽIVANJA (044 do 049)	<b>043</b>	63.392.399	56.427.746
1. Potraživanja od povezanih poduzetnika	<b>044</b>	9.072	4.982
2. Potraživanja od kupaca	<b>045</b>	61.064.701	54.559.106
3. Potraživanja od sudjelujućih poduzetnika	<b>046</b>		
4. Potraživanja od zaposlenika i članova poduzetnika	<b>047</b>	14.595	10.857
5. Potraživanja od države i drugih institucija	<b>048</b>	7.411	5.636
6. Ostala potraživanja	<b>049</b>	2.296.620	1.847.165
III. KRATKOTRAJNA FINANCIJSKA IMOVINA (051 do 057)	<b>050</b>	100.338.114	175.962.022
1. Udjeli (dionice) kod povezanih poduzetnika	<b>051</b>		
2. Dani zajmovi povezanim poduzetnicima	<b>052</b>	338.114	
3. Sudjelujući interesi (udjeli)	<b>053</b>		
4. Zajmovi dani poduzetnicima u kojima postoje sudjelujući interesi	<b>054</b>		
5. Ulaganja u vrijednosne papire	<b>055</b>		
6. Dani zajmovi, depoziti i slično	<b>056</b>	100.000.000	175.962.022
7. Ostala financijska imovina	<b>057</b>		
IV. NOVAC U BANCII I BLAGAJNI	<b>058</b>	571.529.916	439.024.365
<b>D) PLAĆENI TROŠKOVI BUDUĆEG RAZDOBLJA I OBRAČUNATI PRIHODI</b>	<b>059</b>	<b>1.938.962</b>	<b>1.363.136</b>
<b>E) UKUPNO AKTIVA (001+002+034+059)</b>	<b>060</b>	<b>4.107.164.215</b>	<b>4.422.312.789</b>
<b>F) IZVANBILANČNI ZAPISI</b>	<b>061</b>	<b>3.441.782.209</b>	<b>1.991.344.171</b>

<b>PASIVA</b>			
<b>A) KAPITAL I REZERVE (063+064+065+071+072+075+078)</b>	<b>062</b>	<b>3.874.278.567</b>	<b>4.178.021.360</b>
I. TEMELJNI (UPISANI) KAPITAL	<b>063</b>	2.952.437.940	2.952.437.940
II. KAPITALNE REZERVE	<b>064</b>	53.585	53.585
III. REZERVE IZ DOBITI (066+067-068+069+070)	<b>065</b>	304.636.263	457.274.564
1. Zakonske rezerve	<b>066</b>	67.479.591	82.016.572
2. Rezerve za vlastite dionice	<b>067</b>		
3. Vlastite dionice i udjeli (odbitna stavka)	<b>068</b>		
4. Statutarne rezerve	<b>069</b>		
5. Ostale rezerve	<b>070</b>	237.156.672	375.257.992
IV. REVALORIZACIJSKE REZERVE	<b>071</b>		
V. ZADRŽANA DOBIT ILI PRENESENI GUBITAK (073-074)	<b>072</b>	326.411.157	464.512.478
1. Zadržana dobit	<b>073</b>	326.411.157	464.512.478
2. Preneseni gubitak	<b>074</b>		
VI. DOBIT ILI GUBITAK POSLOVNE GODINE (076-077)	<b>075</b>	290.739.622	303.742.793
1. Dobit poslovne godine	<b>076</b>	290.739.622	303.742.793
2. Gubitak poslovne godine	<b>077</b>		
VII. MANJINSKI INTERES	<b>078</b>		
<b>B) REZERVIRANJA (080 do 082)</b>	<b>079</b>	<b>27.806.754</b>	<b>14.783.693</b>
1. Rezerviranja za mirovine, otpremnine i slične obveze	<b>080</b>	8.897.360	10.266.031
2. Rezerviranja za porezne obveze	<b>081</b>		
3. Druga rezerviranja	<b>082</b>	18.909.394	4.517.662
<b>C) DUGOROČNE OBVEZE (084 do 092)</b>	<b>083</b>	<b>80.098.150</b>	<b>82.646.312</b>
1. Obveze prema povezanim poduzetnicima	<b>084</b>		
2. Obveze za zajmove, depozite i slično	<b>085</b>		
3. Obveze prema bankama i drugim financijskim institucijama	<b>086</b>		
4. Obveze za predujmove	<b>087</b>		
5. Obveze prema dobavljačima	<b>088</b>		
6. Obveze po vrijednosnim papirima	<b>089</b>		
7. Obveze prema poduzetnicima u kojima postoje sudjelujući interesi	<b>090</b>		
8. Ostale dugoročne obveze	<b>091</b>	80.098.150	82.646.312
9. Odgođena porezna obveza	<b>092</b>		
<b>D) KRATKOROČNE OBVEZE (094 do 105)</b>	<b>093</b>	<b>120.847.183</b>	<b>143.946.337</b>
1. Obveze prema povezanim poduzetnicima	<b>094</b>	513.815	690.093
2. Obveze za zajmove, depozite i slično	<b>095</b>		
3. Obveze prema bankama i drugim financijskim institucijama	<b>096</b>		
4. Obveze za predujmove	<b>097</b>	500	3.000
5. Obveze prema dobavljačima	<b>098</b>	100.102.542	116.384.117
6. Obveze po vrijednosnim papirima	<b>099</b>		
7. Obveze prema poduzetnicima u kojima postoje sudjelujući interesi	<b>100</b>		
8. Obveze prema zaposlenicima	<b>101</b>	3.852.499	4.179.782
9. Obveze za poreze, doprinose i slična davanja	<b>102</b>	15.550.690	18.767.729
10. Obveze s osnove udjela u rezultatu	<b>103</b>	20.095	17.019
11. Obveze po osnovi dugotrajne imovine namijenjene prodaji	<b>104</b>		
12. Ostale kratkoročne obveze	<b>105</b>	807.042	3.904.597
<b>E) ODGOĐENO PLAĆANJE TROŠKOVA I PRIHOD BUDUĆEGA RAZDOBLJA</b>	<b>106</b>	<b>4.133.561</b>	<b>2.915.087</b>
<b>F) UKUPNO – PASIVA (062+079+083+093+106)</b>	<b>107</b>	<b>4.107.164.215</b>	<b>4.422.312.789</b>
<b>G) IZVANBILANČNI ZAPISI</b>	<b>108</b>	<b>3.441.782.209</b>	<b>1.991.344.171</b>
<b>DODATAK BILANCI (popunjava poduzetnik koji sastavlja konsolidirani financijski izvještaj)</b>			
<b>A) KAPITAL I REZERVE</b>			
1. Pripisano imateljima kapitala matice	<b>109</b>		
2. Pripisano manjinskom interesu	<b>110</b>		
Napomena 1.: Dodatak bilanci popunjavaju poduzetnici koji sastavljaju konsolidirane financijske izvještaje.			



**Račun dobiti i gubitka JANAF GRUPA (konsolidirani)**

<b>RAČUN DOBITI I GUBITKA</b>					
u razdoblju od 01.01.2018. do 31.12.2018.					
Obveznik: JANAF GRUPA					
Naziv pozicije	AOP oznaka	Prethodno razdoblje		Tekuće razdoblje	
		Kumulativno	Tromjesečje	Kumulativno	Tromjesečje
1	2	3	4	5	6
<b>I. POSLOVNI PRIHODI (112+113)</b>	<b>111</b>	<b>755.283.427</b>	<b>231.741.517</b>	<b>751.868.196</b>	<b>221.841.716</b>
1. Prihodi od prodaje	112	701.176.443	180.015.817	719.804.517	198.229.433
2. Ostali poslovni prihodi	113	54.106.984	51.725.700	32.063.679	23.612.283
<b>II. POSLOVNI RASHODI (115+116+120+124+125+126+129+130)</b>	<b>114</b>	<b>390.727.766</b>	<b>105.444.520</b>	<b>405.097.323</b>	<b>147.417.941</b>
1. Promjene vrijednosti zaliha proizvodnje u tijeku i gotovih proizvoda	115				
2. Materijalni troškovi (117 do 119)	116	103.952.632	33.318.066	119.893.947	41.001.733
a) Troškovi sirovina i materijala	117	33.507.913	10.719.479	38.186.870	10.593.771
b) Troškovi prodane robe	118				
c) Ostali vanjski troškovi	119	70.444.719	22.598.587	81.707.077	30.407.962
3. Troškovi osoblja (121 do 123)	120	78.587.433	21.832.727	80.167.334	21.175.830
a) Neto plaće i nadnice	121	45.131.514	12.268.561	45.267.405	11.539.649
b) Troškovi poreza i doprinosa iz plaća	122	21.769.639	6.257.046	22.455.734	6.322.942
c) Doprinosi na plaće	123	11.686.280	3.307.120	12.444.195	3.313.239
4. Amortizacija	124	169.088.118	31.553.392	134.623.633	34.193.585
5. Ostali troškovi	125	26.349.462	6.518.944	27.128.259	8.234.740
6. Vrijednosno usklađivanje (127+128)	126	6.620.645	6.620.645	39.331.272	39.331.272
a) dugotrajne imovine (osim financijske imovine)	127			8.329.289	8.329.289
b) kratkotrajne imovine (osim financijske imovine)	128	6.620.645	6.620.645	31.001.983	31.001.983
7. Rezerviranja	129	2.997.388	2.997.388	3.327.269	3.327.269
8. Ostali poslovni rashodi	130	3.132.088	2.603.358	625.609	153.512
<b>III. FINANCIJSKI PRIHODI (132 do 136)</b>	<b>131</b>	<b>25.423.063</b>	<b>19.840.147</b>	<b>29.957.639</b>	<b>22.520.915</b>
1. Kamate, tečajne razlike, dividende i slični prihodi iz odnosa s	132				
2. Kamate, tečajne razlike, dividende, slični prihodi iz odnosa s	133	24.514.404	19.554.951	29.957.639	22.520.915
3. Dio prihoda od pridruženih poduzetnika i sudjelujućih interesa	134				
4. Nerealizirani dobiti (prihodi) od financijske imovine	135				
5. Ostali financijski prihodi	136	908.659	285.196		
<b>IV. FINANCIJSKI RASHODI (138 do 141)</b>	<b>137</b>	<b>34.772.103</b>	<b>27.042.333</b>	<b>5.624.371</b>	<b>4.405.509</b>
1. Kamate, tečajne razlike i drugi rashodi s povezanim poduzetnicima	138				
2. Kamate, tečajne razlike i drugi rashodi iz odnosa s nepovezanim	139	34.772.103	27.042.333	5.624.371	4.405.509
3. Nerealizirani gubici (rashodi) od financijske imovine	140				
4. Ostali financijski rashodi	141				
<b>V. UDIO U DOBITI OD PRIDRUŽENIH PODUZETNIKA</b>	<b>142</b>				
<b>VI. UDIO U GUBITKU OD PRIDRUŽENIH PODUZETNIKA</b>	<b>143</b>				
<b>VII. IZVANREDNI - OSTALI PRIHODI</b>	<b>144</b>				
<b>VIII. IZVANREDNI - OSTALI RASHODI</b>	<b>145</b>				
<b>IX. UKUPNI PRIHODI (111+131+142 + 144)</b>	<b>146</b>	<b>780.706.490</b>	<b>251.581.664</b>	<b>781.825.835</b>	<b>244.362.631</b>
<b>X. UKUPNI RASHODI (114+137+143 + 145)</b>	<b>147</b>	<b>425.499.869</b>	<b>132.486.853</b>	<b>410.721.694</b>	<b>151.823.450</b>
<b>XI. DOBIT ILI GUBITAK PRIJE OPOREZIVANJA (146-147)</b>	<b>148</b>	<b>355.206.621</b>	<b>119.094.811</b>	<b>371.104.141</b>	<b>92.539.181</b>
1. Dobit prije oporezivanja (146-147)	149	355.206.621	119.094.811	371.104.141	92.539.181
2. Gubitak prije oporezivanja (147-146)	150	0	0	0	0
<b>XII. POREZ NA DOBIT</b>	<b>151</b>	<b>63.934.884</b>	<b>21.490.339</b>	<b>66.962.953</b>	<b>16.899.553</b>
<b>XIII. DOBIT ILI GUBITAK RAZDOBLJA (148-151)</b>	<b>152</b>	<b>291.271.737</b>	<b>97.604.472</b>	<b>304.141.188</b>	<b>75.639.628</b>
1. Dobit razdoblja (149-151)	153	291.271.737	97.604.472	304.141.188	75.639.628
2. Gubitak razdoblja (151-148)	154	0	0		
<b>DODATAK RDG-u (popunjavanje poduzetnik koji sastavlja konsolidirani financijski izvještaj)</b>					
<b>XIV. DOBIT ILI GUBITAK RAZDOBLJA</b>					
1. Pripisana imateljima kapitala matice	155	291.271.737	97.604.472	304.141.188	75.639.628
2. Pripisana manjinskom interesu	156				
<b>IZVJEŠTAJ O OSTALOJ SVEOBUHVAATNOJ DOBITI (popunjavanje poduzetnik obveznik primjene MSFI-a)</b>					
<b>I. DOBIT ILI GUBITAK RAZDOBLJA (= 152)</b>	<b>157</b>	<b>291.271.737</b>	<b>97.604.472</b>	<b>304.141.188</b>	<b>75.639.628</b>
<b>II. OSTALA SVEOBUHVAATNA DOBIT/GUBITAK PRIJE POREZA (159 do 165)</b>	<b>158</b>	<b>0</b>	<b>0</b>	<b>0</b>	<b>0</b>
1. Tečajne razlike iz preračuna inozemnog poslovanja	159				
2. Promjene revalorizacijskih rezervi dugotrajne materijalne i	160				
3. Dobit ili gubitak s osnove ponovnog vrednovanja financijske	161				
4. Dobit ili gubitak s osnove učinkovite zaštite novčanog toka	162				
5. Dobit ili gubitak s osnove učinkovite zaštite neto ulaganja u	163				
6. Udio u ostaloj sveobuhvatnoj dobiti/gubitku pridruženih poduzetnika	164				
7. Aktuarski dobiti/gubici po planovima definiranih primanja	165				
<b>III. POREZ NA OSTALU SVEOBUHVAATNU DOBIT RAZDOBLJA</b>	<b>166</b>	<b>0</b>	<b>0</b>	<b>0</b>	<b>0</b>
<b>IV. NETO OSTALA SVEOBUHVAATNA DOBIT ILI GUBITAK</b>	<b>167</b>	<b>0</b>	<b>0</b>	<b>0</b>	<b>0</b>
<b>V. SVEOBUHVAATNA DOBIT ILI GUBITAK RAZDOBLJA (157+167)</b>	<b>168</b>	<b>291.271.737</b>	<b>97.604.472</b>	<b>304.141.188</b>	<b>75.639.628</b>
<b>DODATAK Izvještaju o ostaloj sveobuhvatnoj dobiti (popunjavanje poduzetnik koji sastavlja konsolidirani financijski izvještaj)</b>					
<b>VI. SVEOBUHVAATNA DOBIT ILI GUBITAK RAZDOBLJA</b>					
1. Pripisana imateljima kapitala matice	169	291.271.737	97.604.472	304.141.188	75.639.628
2. Pripisana manjinskom interesu	170				

<b>RAČUN DOBITI I GUBITKA</b>					
u razdoblju od 1.1.2018. do 31.12.2018.					
Obveznik: JADRANSKI NAFTOVOD DD					
Naziv pozicije	AOP oznaka	Prethodno razdoblje		Tekuće razdoblje	
		Kumulativno	Tromjesečje	Kumulativno	Tromjesečje
1	2	3	4	5	6
<b>I. POSLOVNI PRIHODI (112+113)</b>	<b>111</b>	<b>755.330.920</b>	<b>231.752.418</b>	<b>751.896.481</b>	<b>221.851.932</b>
1. Prihodi od prodaje	112	701.176.443	180.015.817	719.778.565	198.225.169
2. Ostali poslovni prihodi	113	54.154.477	51.736.601	32.117.916	23.626.763
<b>II. POSLOVNI RASHODI (115+116+120+124+125+126+129+130)</b>	<b>114</b>	<b>391.339.813</b>	<b>105.581.510</b>	<b>405.583.813</b>	<b>147.448.516</b>
1. Promjene vrijednosti zaliha proizvodnje u tijeku i gotovih proizvoda	115				
2. Materijalni troškovi (117 do 119)	116	107.176.003	34.099.945	122.744.097	41.666.793
a) Troškovi sirovina i materijala	117	33.460.923	10.707.699	38.158.198	10.589.076
b) Troškovi prodane robe	118				
c) Ostali vanjski troškovi	119	73.715.080	23.392.246	84.585.899	31.077.717
3. Troškovi osoblja (121 do 123)	120	76.505.225	21.283.247	78.077.411	20.649.982
a) Neto plaće i nadnice	121	43.954.665	11.946.156	44.079.245	11.239.777
b) Troškovi poreza i doprinosa iz plaća	122	21.210.891	6.114.882	21.891.688	6.181.974
c) Doprinosi na plaće	123	11.339.669	3.222.209	12.106.478	3.228.231
4. Amortizacija	124	169.081.932	31.552.816	134.622.335	34.192.287
5. Ostali troškovi	125	25.851.032	6.440.961	26.879.415	8.143.996
6. Vrijednosno usklađivanje (127+128)	126	6.620.645	6.620.645	39.324.677	39.324.677
a) dugotrajne imovine (osim financijske imovine)	127			8.329.289	8.329.289
b) kratkotrajne imovine (osim financijske imovine)	128	6.620.645	6.620.645	30.995.388	30.995.388
7. Rezerviranja	129	2.997.388	2.997.388	3.327.269	3.327.269
8. Ostali poslovni rashodi	130	3.107.588	2.586.508	608.609	143.512
<b>III. FINANCIJSKI PRIHODI (132 do 136)</b>	<b>131</b>	<b>25.448.906</b>	<b>19.844.378</b>	<b>29.960.530</b>	<b>22.520.929</b>
1. Kamate, tečajne razlike, dividende i slični prihodi iz odnosa s	132	26.082	4.452	4.091	494
2. Kamate, tečajne razlike, dividende, slični prihodi iz odnosa s	133	24.514.165	19.554.730	29.956.439	22.520.435
3. Dio prihoda od pridruženih poduzetnika i sudjelujućih interesa	134				
4. Nerealizirani dobiti (prihodi) od financijske imovine	135				
5. Ostali financijski prihodi	136	908.659	285.196		
<b>IV. FINANCIJSKI RASHODI (138 do 141)</b>	<b>137</b>	<b>34.770.449</b>	<b>27.040.679</b>	<b>5.628.254</b>	<b>4.409.404</b>
1. Kamate, tečajne razlike i drugi rashodi s povezanim poduzetnicima	138	45	45	4.463	4.016
2. Kamate, tečajne razlike i drugi rashodi iz odnosa s nepovezanim	139	34.770.404	27.040.634	5.623.791	4.405.388
3. Nerealizirani gubici (rashodi) od financijske imovine	140				
4. Ostali financijski rashodi	141				
<b>V. UDIO U DOBITI OD PRIDRUŽENIH PODUZETNIKA</b>	<b>142</b>				
<b>VI. UDIO U GUBITKU OD PRIDRUŽENIH PODUZETNIKA</b>	<b>143</b>				
<b>VII. IZVANREDNI - OSTALI PRIHODI</b>	<b>144</b>				
<b>VIII. IZVANREDNI - OSTALI RASHODI</b>	<b>145</b>				
<b>IX. UKUPNI PRIHODI (111+131+142+144)</b>	<b>146</b>	<b>780.779.826</b>	<b>251.596.796</b>	<b>781.857.011</b>	<b>244.372.861</b>
<b>X. UKUPNI RASHODI (114+137+143+145)</b>	<b>147</b>	<b>426.110.262</b>	<b>132.622.189</b>	<b>411.212.067</b>	<b>151.857.920</b>
<b>XI. DOBIT ILI GUBITAK PRIJE OPOREZIVANJA (146-147)</b>	<b>148</b>	<b>354.669.564</b>	<b>118.974.607</b>	<b>370.644.944</b>	<b>92.514.941</b>
1. Dobit prije oporezivanja (146-147)	149	354.669.564	118.974.607	370.644.944	92.514.941
2. Gubitak prije oporezivanja (147-146)	150	0	0	0	0
<b>XII. POREZ NA DOBIT</b>	<b>151</b>	<b>63.929.942</b>	<b>21.504.850</b>	<b>66.902.151</b>	<b>16.838.751</b>
<b>XIII. DOBIT ILI GUBITAK RAZDOBLJA (148-151)</b>	<b>152</b>	<b>290.739.622</b>	<b>97.469.757</b>	<b>303.742.793</b>	<b>75.676.190</b>
1. Dobit razdoblja (149-151)	153	290.739.622	97.469.757	303.742.793	75.676.190
2. Gubitak razdoblja (151-148)	154	0	0	0	0
<b>DODATAK RDG-u (popunjava poduzetnik koji sastavlja konsolidirani financijski izvještaj)</b>					
<b>XIV. DOBIT ILI GUBITAK RAZDOBLJA</b>					
1. Pripisana imateljima kapitala matice	155				
2. Pripisana manjinskom interesu	156				
<b>IZVJEŠTAJ O OSTALOJ SVEOBUHVAATNOJ DOBITI (popunjava poduzetnik obveznik primjene MSFI-a)</b>					
<b>I. DOBIT ILI GUBITAK RAZDOBLJA (= 152)</b>	<b>157</b>	<b>290.739.622</b>	<b>97.469.757</b>	<b>303.742.793</b>	<b>75.676.190</b>
<b>II. OSTALA SVEOBUHVAATNA DOBIT/GUBITAK PRIJE POREZA (159 do 165)</b>	<b>158</b>	<b>0</b>	<b>0</b>	<b>0</b>	<b>0</b>
1. Tečajne razlike iz preračuna inozemnog poslovanja	159				
2. Promjene revalorizacijskih rezervi dugotrajne materijalne i	160				
3. Dobit ili gubitak s osnove ponovnog vrednovanja financijske	161				
4. Dobit ili gubitak s osnove učinkovite zaštite novčanog toka	162				
5. Dobit ili gubitak s osnove učinkovite zaštite neto ulaganja u inozemstvu	163				
6. Udio u ostaloj sveobuhvatnoj dobiti/gubitku pridruženih poduzetnika	164				
7. Aktuarski dobiti/gubici po planovima definiranih primanja	165				
<b>III. POREZ NA OSTALU SVEOBUHVAATNU DOBIT RAZDOBLJA</b>	<b>166</b>				
<b>IV. NETO OSTALA SVEOBUHVAATNA DOBIT ILI GUBITAK</b>	<b>167</b>	<b>0</b>	<b>0</b>	<b>0</b>	<b>0</b>
<b>V. SVEOBUHVAATNA DOBIT ILI GUBITAK RAZDOBLJA (157+167)</b>	<b>168</b>	<b>290.739.622</b>	<b>97.469.757</b>	<b>303.742.793</b>	<b>75.676.190</b>
<b>DODATAK Izvještaju o ostaloj sveobuhvatnoj dobiti (popunjava poduzetnik koji sastavlja konsolidirani financijski izvještaj)</b>					
<b>VI. SVEOBUHVAATNA DOBIT ILI GUBITAK RAZDOBLJA</b>					
1. Pripisana imateljima kapitala matice	169				
2. Pripisana manjinskom interesu	170				

<b>IZVJEŠTAJ O NOVČANOM TIJEKU - Indirektna metoda</b>			
<b>u razdoblju od 1.1.2018. do 31.12.2018.</b>			
<b>Obveznik: JANAF GRUPA</b>			
<b>Naziv pozicije</b>	<b>AOP oznaka</b>	<b>Prethodno razdoblje</b>	<b>Tekuće razdoblje</b>
<b>1</b>	<b>2</b>	<b>3</b>	<b>4</b>
<b>NOVČANI TIJEK OD POSLOVNIH AKTIVNOSTI</b>			
1. Dobit prije poreza	<b>001</b>	355.206.621	371.104.141
2. Amortizacija	<b>002</b>	169.088.118	134.623.633
3. Povećanje kratkoročnih obveza	<b>003</b>	583.985	22.951.954
4. Smanjenje kratkotrajnih potraživanja	<b>004</b>	33.258.846	6.976.677
5. Smanjenje zaliha	<b>005</b>		
6. Ostalo povećanje novčanog tijeka	<b>006</b>		11.453.462
<b>I. Ukupno povećanje novčanog tijeka od poslovnih aktivnosti (001 do 006)</b>	<b>007</b>	<b>558.137.570</b>	<b>547.109.867</b>
1. Smanjenje kratkoročnih obveza	<b>008</b>		
2. Povećanje kratkotrajnih potraživanja	<b>009</b>		
3. Povećanje zaliha	<b>010</b>	507.339	3.641.586
4. Ostalo smanjenje novčanog tijeka	<b>011</b>	138.354.183	108.898.636
<b>II. Ukupno smanjenje novčanog tijeka od poslovnih aktivnosti (008 do 011)</b>	<b>012</b>	<b>138.861.522</b>	<b>112.540.222</b>
<b>A1) NETO POVEĆANJE NOVČANOG TIJEKA OD POSLOVNIH</b>	<b>013</b>	<b>419.276.048</b>	<b>434.569.645</b>
<b>A2) NETO SMANJENJE NOVČANOG TIJEKA OD POSLOVNIH</b>	<b>014</b>	<b>0</b>	<b>0</b>
<b>NOVČANI TIJEK OD INVESTICIJSKIH AKTIVNOSTI</b>			
1. Novčani primici od prodaje dugotrajne materijalne i nematerijalne imovine	<b>015</b>	360	
2. Novčani primici od prodaje vlasničkih i dužničkih instrumenata	<b>016</b>		
3. Novčani primici od kamata	<b>017</b>	5.399.058	15.073.696
4. Novčani primici od dividendi	<b>018</b>		
5. Ostali novčani primici od investicijskih aktivnosti	<b>019</b>		
<b>III. Ukupno novčani primici od investicijskih aktivnosti (015 do 019)</b>	<b>020</b>	<b>5.399.418</b>	<b>15.073.696</b>
1. Novčani izdaci za kupnju dugotrajne materijalne i nematerijalne imovine	<b>021</b>	457.878.197	456.249.231
2. Novčani izdaci za stjecanje vlasničkih i dužničkih financijskih instrumenata	<b>022</b>		50.000.000
3. Ostali novčani izdaci od investicijskih aktivnosti	<b>023</b>	52.141.890	75.962.040
<b>IV. Ukupno novčani izdaci od investicijskih aktivnosti (021 do 023)</b>	<b>024</b>	<b>510.020.087</b>	<b>582.211.271</b>
<b>B1) NETO POVEĆANJE NOVČANOG TIJEKA OD INVESTICIJSKIH</b>	<b>025</b>	<b>0</b>	<b>0</b>
<b>B2) NETO SMANJENJE NOVČANOG TIJEKA OD INVESTICIJSKIH</b>	<b>026</b>	<b>504.620.669</b>	<b>567.137.575</b>
<b>NOVČANI TIJEK OD FINANCIJSKIH AKTIVNOSTI</b>			
1. Novčani primici od izdavanja vlasničkih i dužničkih financijskih instrumenata	<b>027</b>		
2. Novčani primici od glavnice kredita, zadužnica, pozajmica i drugih posudbi	<b>028</b>		
3. Ostali primici od financijskih aktivnosti	<b>029</b>		
<b>V. Ukupno novčani primici od financijskih aktivnosti (027 do 029)</b>	<b>030</b>	<b>0</b>	<b>0</b>
1. Novčani izdaci za otplatu glavnice kredita i obveznica	<b>031</b>		
2. Novčani izdaci za isplatu dividendi	<b>032</b>	166.263.570	
3. Novčani izdaci za financijski najam	<b>033</b>		
4. Novčani izdaci za otkup vlastitih dionica	<b>034</b>		
5. Ostali novčani izdaci od financijskih aktivnosti	<b>035</b>	30.000	
<b>VI. Ukupno novčani izdaci od financijskih aktivnosti (031 do 035)</b>	<b>036</b>	<b>166.293.570</b>	<b>0</b>
<b>C1) NETO POVEĆANJE NOVČANOG TIJEKA OD FINANCIJSKIH</b>	<b>037</b>	<b>0</b>	<b>0</b>
<b>C2) NETO SMANJENJE NOVČANOG TIJEKA OD FINANCIJSKIH</b>	<b>038</b>	<b>166.293.570</b>	<b>0</b>
<b>Ukupno povećanje novčanog tijeka (013 – 014 + 025 – 026 + 037 – 038)</b>	<b>039</b>	<b>0</b>	<b>0</b>
<b>Ukupno smanjenje novčanog tijeka (014 – 013 + 026 – 025 + 038 – 037)</b>	<b>040</b>	<b>251.638.191</b>	<b>132.567.930</b>
Novac i novčani ekvivalenti na početku razdoblja	<b>041</b>	825.677.285	574.039.094
Povećanje novca i novčanih ekvivalenata	<b>042</b>		
Smanjenje novca i novčanih ekvivalenata	<b>043</b>	251.638.191	132.567.930
Novac i novčani ekvivalenti na kraju razdoblja	<b>044</b>	574.039.094	441.471.164

<b>IZVJEŠTAJ O NOVČANOM TIJEKU - Indirektna metoda</b>			
u razdoblju od 1.1.2018. do 31.12.2018.			
Obveznik: JADRANSKI NAFTOVOD DD			
Naziv pozicije	AOP oznaka	Prethodno razdoblje	Tekuće razdoblje
1	2	3	4
<b>NOVČANI TIJEK OD POSLOVNIH AKTIVNOSTI</b>			
1. Dobit prije poreza	001	354.669.564	370.644.944
2. Amortizacija	002	169.081.932	134.622.335
3. Povećanje kratkoročnih obveza	003	359.129	23.099.155
4. Smanjenje kratkotrajnih potraživanja	004	33.331.810	6.964.653
5. Smanjenje zaliha	005		
6. Ostalo povećanje novčanog tijeka	006		11.453.277
<b>I. Ukupno povećanje novčanog tijeka od poslovnih aktivnosti (001 do 006)</b>	<b>007</b>	<b>557.442.435</b>	<b>546.784.364</b>
1. Smanjenje kratkoročnih obveza	008		
2. Povećanje kratkotrajnih potraživanja	009		
3. Povećanje zaliha	010	507.339	3.641.586
4. Ostalo smanjenje novčanog tijeka	011	138.388.050	108.848.640
<b>II. Ukupno smanjenje novčanog tijeka od poslovnih aktivnosti (008 do 011)</b>	<b>012</b>	<b>138.895.389</b>	<b>112.490.226</b>
<b>A1) NETO POVEĆANJE NOVČANOG TIJEKA OD POSLOVNIH</b>	<b>013</b>	<b>418.547.046</b>	<b>434.294.138</b>
<b>A2) NETO SMANJENJE NOVČANOG TIJEKA OD POSLOVNIH</b>	<b>014</b>	<b>0</b>	<b>0</b>
<b>NOVČANI TIJEK OD INVESTICIJSKIH AKTIVNOSTI</b>			
1. Novčani primici od prodaje dugotrajne materijalne i nematerijalne imovine	015	360	
2. Novčani primici od prodaje vlasničkih i dužničkih instrumenata	016		
3. Novčani primici od kamata	017	5.398.835	15.073.450
4. Novčani primici od dividendi	018		
5. Ostali novčani primici od investicijskih aktivnosti	019	591.745	338.114
<b>III. Ukupno novčani primici od investicijskih aktivnosti (015 do 019)</b>	<b>020</b>	<b>5.990.940</b>	<b>15.411.564</b>
1. Novčani izdaci za kupnju dugotrajne materijalne i nematerijalne imovine	021	457.900.339	456.249.231
2. Novčani izdaci za stjecanje vlasničkih i dužničkih financijskih instrumenata	022		50.000.000
3. Ostali novčani izdaci od investicijskih aktivnosti	023	52.141.890	75.962.022
<b>IV. Ukupno novčani izdaci od investicijskih aktivnosti (021 do 023)</b>	<b>024</b>	<b>510.042.229</b>	<b>582.211.253</b>
<b>B1) NETO POVEĆANJE NOVČANOG TIJEKA OD INVESTICIJSKIH</b>	<b>025</b>	<b>0</b>	<b>0</b>
<b>B2) NETO SMANJENJE NOVČANOG TIJEKA OD INVESTICIJSKIH</b>	<b>026</b>	<b>504.051.289</b>	<b>566.799.689</b>
<b>NOVČANI TIJEK OD FINANCIJSKIH AKTIVNOSTI</b>			
1. Novčani primici od izdavanja vlasničkih i dužničkih financijskih instrumenata	027		
2. Novčani primici od glavnice kredita, zadužnica, pozajmica i drugih posudbi	028		
3. Ostali primici od financijskih aktivnosti	029		
<b>V. Ukupno novčani primici od financijskih aktivnosti (027 do 029)</b>	<b>030</b>	<b>0</b>	<b>0</b>
1. Novčani izdaci za otplatu glavnice kredita i obveznica	031		
2. Novčani izdaci za isplatu dividendi	032	166.263.570	
3. Novčani izdaci za financijski najam	033		
4. Novčani izdaci za otkup vlastitih dionica	034		
5. Ostali novčani izdaci od financijskih aktivnosti	035		
<b>VI. Ukupno novčani izdaci od financijskih aktivnosti (031 do 035)</b>	<b>036</b>	<b>166.263.570</b>	<b>0</b>
<b>C1) NETO POVEĆANJE NOVČANOG TIJEKA OD FINANCIJSKIH</b>	<b>037</b>	<b>0</b>	<b>0</b>
<b>C2) NETO SMANJENJE NOVČANOG TIJEKA OD FINANCIJSKIH</b>	<b>038</b>	<b>166.263.570</b>	<b>0</b>
Ukupno povećanje novčanog tijeka (013 – 014 + 025 – 026 + 037 – 038)	039	0	0
Ukupno smanjenje novčanog tijeka (014 – 013 + 026 – 025 + 038 – 037)	040	251.767.813	132.505.551
Novac i novčani ekvivalenti na početku razdoblja	041	823.297.729	571.529.916
Povećanje novca i novčanih ekvivalenata	042		
Smanjenje novca i novčanih ekvivalenata	043	251.767.813	132.505.551
Novac i novčani ekvivalenti na kraju razdoblja	044	571.529.916	439.024.365

**Izveštaj o promjenama kapitala JANAF GRUPA (konsolidirani)**

<b>IZVJEŠTAJ O PROMJENAMA KAPITALA</b>							
	<b>za razdoblje od</b>	<b>1.1.2018.</b>	<b>do</b>	<b>31.12.2018.</b>			
<b>Naziv pozicije</b>	<b>1</b>				<b>AOP oznaka</b>	<b>Prethodna godina</b>	<b>Tekuća godina</b>
					<b>2</b>	<b>3</b>	<b>4</b>
1. Upisani kapital					<b>001</b>	2.952.437.940	2.952.437.940
2. Kapitalne rezerve					<b>002</b>	53.585	53.585
3. Rezerve iz dobiti					<b>003</b>	304.639.298	457.274.318
4. Zadržana dobit ili preneseni gubitak					<b>004</b>	325.767.324	464.367.786
5. Dobit ili gubitak tekuće godine					<b>005</b>	291.271.737	304.141.188
6. Revalorizacija dugotrajne materijalne imovine					<b>006</b>		
7. Revalorizacija nematerijalne imovine					<b>007</b>		
8. Revalorizacija financijske imovine raspoložive za prodaju					<b>008</b>		
9. Ostala revalorizacija					<b>009</b>		
<b>10. Ukupno kapital i rezerve (AOP 001 do 009)</b>					<b>010</b>	<b>3.874.169.884</b>	<b>4.178.274.817</b>
11. Tečajne razlike s naslova neto ulaganja u inozemno poslovanje					<b>011</b>		
12. Tekući i odgođeni porezi (dio)					<b>012</b>		
13. Zaštita novčanog tijeka					<b>013</b>		
14. Promjene računovodstvenih politika					<b>014</b>		
15. Ispravak značajnih pogrešaka prethodnog razdoblja					<b>015</b>		
16. Ostale promjene kapitala					<b>016</b>		
<b>17. Ukupno povećanje ili smanjenje kapitala (AOP 011 do 016)</b>					<b>017</b>	<b>0</b>	<b>0</b>
17 a. Pripisano imateljima kapitala matice					<b>018</b>		
17 b. Pripisano manjinskom interesu					<b>019</b>		

Stavke koje umanjuju kapital upisuju se s negativnim predznakom  
Podaci pod AOP oznakama 001 do 009 upisuju se kao stanje na datum bilance

<b>IZVJEŠTAJ O PROMJENAMA KAPITALA</b>							
	<b>za razdoblje od</b>	<b>1.1.2018.</b>	<b>do</b>	<b>31.12.2018.</b>			
	<b>Naziv pozicije</b>			<b>AOP oznaka</b>	<b>Prethodna godina</b>	<b>Tekuća godina</b>	
	<b>1</b>			<b>2</b>	<b>3</b>	<b>4</b>	
	1. Upisani kapital			<b>001</b>	2.952.437.940	2.952.437.940	
	2. Kapitalne rezerve			<b>002</b>	53.585	53.585	
	3. Rezerve iz dobiti			<b>003</b>	304.636.263	457.274.564	
	4. Zadržana dobit ili preneseni gubitak			<b>004</b>	326.411.157	464.512.478	
	5. Dobit ili gubitak tekuće godine			<b>005</b>	290.739.622	303.742.793	
	6. Revalorizacija dugotrajne materijalne imovine			<b>006</b>			
	7. Revalorizacija nematerijalne imovine			<b>007</b>			
	8. Revalorizacija financijske imovine raspoložive za prodaju			<b>008</b>			
	9. Ostala revalorizacija			<b>009</b>			
	<b>10. Ukupno kapital i rezerve (AOP 001 do 009)</b>			<b>010</b>	<b>3.874.278.567</b>	<b>4.178.021.360</b>	
	11. Tečajne razlike s naslova neto ulaganja u inozemno poslovanje			<b>011</b>			
	12. Tekući i odgođeni porezi (dio)			<b>012</b>			
	13. Zaštita novčanog tijeka			<b>013</b>			
	14. Promjene računovodstvenih politika			<b>014</b>			
	15. Ispravak značajnih pogrešaka prethodnog razdoblja			<b>015</b>			
	16. Ostale promjene kapitala			<b>016</b>			
	<b>17. Ukupno povećanje ili smanjenje kapitala (AOP 011 do 016)</b>			<b>017</b>	0	0	
	17 a. Pripisano imateljima kapitala matice			<b>018</b>			
	17 b. Pripisano manjinskom interesu			<b>019</b>			

Stavke koje umanjuju kapital upisuju se s negativnim predznakom  
Podaci pod AOP oznakama 001 do 009 upisuju se kao stanje na datum bilance

## **1.5. Bilješke uz financijske izvještaje**

### **1.5.1. Bilješke uz bilancu**

Ukupna imovina Društva na datum obračuna iznosi 4.422,3 mil. kuna i povećana je u odnosu na stanje na dan 31. prosinca 2017. godine za 315,1 mil. kuna pri čemu se bilježi povećanje dugotrajne imovine (375,9 mil. kuna) uz smanjenje kratkotrajne imovine (60,2 mil. kuna) te smanjenje plaćenih troškova budućeg razdoblja i obračunatih nefakturiranih prihoda (0,6 mil. kuna).

U strukturi imovine udjel dugotrajne materijalne imovine iznosi 84,3%.

Vlastiti izvori sredstava čine 94,5% ukupnih izvora sredstava i povećani su za iznos od 303,7 mil. kuna kao rezultat ostvarene dobiti tekuće godine.

Odgođeno plaćanje troškova i prihodi budućeg razdoblja smanjeni su za 1,2 mil. kuna.

#### **Bilješka br. 1. Dugotrajna imovina**

Knjigovodstvena vrijednost dugotrajne materijalne i nematerijalne imovine, iskazana u iznosu od 3.670,2 mil. kuna, veća je u odnosu na početno stanje za 319,0 mil. kuna zbog povećanja dugotrajne materijalne i nematerijalne imovine a rezultat je sljedećih transakcija:

tisuće kuna	od 1. siječnja do 31. prosinca
➤ ulaganja u investicije u tijeku	457.442
➤ smanjenja predujmova za nabavu imovine	(1.193)
➤ ostala povećanja	5.664
➤ vrijednosno usklađenje dugotrajne materijalne imovine	(7.821)
➤ neotpisana vrijednost rashodovane i prodane imovine	(508)
➤ obračunata amortizacije	(134.622)

#### **Bilješka br. 2. Dugotrajna financijska imovina**

Dugotrajna financijska imovina iskazana u iznosu od 50,2 mil. kuna povećana je u odnosu na početno stanje za 50,0 mil. kuna temeljem uplate uloga za dokapitalizaciju društva Petrokemija d.d.

Društvo je u postupku povećanja temeljnog kapitala društva Petrokemije d.d na temelju upisa i uplate 5.000.000 redovnih dionica steklo 9,09% udjela u temeljnom kapitalu društva Petrokemija d.d.

**Bilješka br. 3. Kratkotrajna imovina**

Kratkotrajna imovina, u iznosu od 692,9 mil. kuna, smanjena je za 60,2 mil. kuna u odnosu na početno stanje. Kratkotrajna potraživanja smanjena su 6,9 mil. kuna najvećim dijelom kao rezultat smanjenja potraživanja od kupaca. U promatranom obračunskom razdoblju bilježi se povećanje kratkotrajne financijske imovine (75,6 mil. kuna) i smanjenje novca i novčanih ekvivalenata (132,5 mil. kuna) kao rezultat reklasifikacije novčanih sredstava sa 3 na 6 mjeseci i plaćanja obveza prema dobavljačima temeljem značajnih investicijskih aktivnosti. Zalihe su u promatranom razdoblju povećane za 3,6 mil. kuna.

**Bilješka br. 4. Potraživanja od kupaca**

Potraživanja od kupaca Društva, bez potraživanja od povezanih poduzeća, smanjena su za 6,5 mil. kuna u odnosu na stanje na početku godine, a odnose se na:

tisuće kuna	31. prosinca	1. siječnja
Kupce u zemlji	29.165	30.086
Kupce u inozemstvu	25.394	30.979
<b>Ukupno</b>	<b>54.559</b>	<b>61.065</b>

**Bilješka br. 5. Kapital i rezerve**

Tijekom tekućeg obračunskog razdoblja vlastiti izvori sredstava, iskazani u iznosu od 4.178,0 mil. kuna, povećani su u odnosu na završno stanje prethodne godine za iznos ostvarene dobiti u tekućem razdoblju.

Temeljni kapital Društva iznosi 2.952,4 mil. kuna, a sastoji se od 1.007.658 redovnih dionica oznake JNAF-R-A pojedinačne nominalne vrijednosti od 2.930 kuna.

Zarada po dionici u tekućem obračunskom razdoblju iznosila je 301,43 kune po dionici. Tržišna vrijednost dionica u obračunskom razdoblju kretala se od 3.620 do 5.700 kuna po dionici.



**Bilješka br. 6. Nedospjele obveze prema dobavljačima**

Nedospjele obveze prema dobavljačima za Društvo iznose 116,4 mil. kuna i većim dijelom se odnose na obveze za ulaganja u dugotrajnu materijalnu i nematerijalnu imovinu na domaćem tržištu.

Struktura ovih obveza je sljedeća:

tisuće kuna	31. prosinca	1. siječnja
Dobavljači u zemlji za kratkotrajnu imovinu	22.625	18.619
Dobavljači u zemlji za nekretnine, postrojenja i opremu	92.761	80.757
Dobavljači u inozemstvu za kratkotrajnu imovinu	757	288
Dobavljači u inozemstvu za nekretnine, postrojenja i opremu	241	439
<b>Ukupno</b>	<b>116.384</b>	<b>100.103</b>

**Bilješka br. 7. Odgođeno plaćanje troškova i prihod budućeg razdoblja**

U stavci „Odgođeno plaćanje troškova i prihod budućeg razdoblja“ iskazana je obveza za izvršene radove na investicijama koji nisu fakturirani u iznosu od 2,8 mil. kuna.

**1.5.2. Bilješke uz Izvještaj o novčanom tijeku**

Na datum sastavljanja izvještaja Društvo bilježi nominalno smanjenje novca i novčanih ekvivalenata u odnosu na početno stanje zbog većih plaćanja obveza dobavljačima temeljem investicijskih aktivnosti od naplaćenih potraživanja kao i zbog uplate uloga za dokapitalizaciju društva Petrokemija d.d.

Iz poslovnih aktivnosti ostvaren je pozitivan novčani tijek u iznosu od 434,3 mil. kuna.

*JADRANSKI NAFTOVOD, dioničko društvo  
Zagreb, Miramarska cesta 24*

*Temeljem odredbi iz članka 250. stavak 4. Zakona o trgovačkim društvima i odredbi iz članaka 465. 466. i 468. Zakona o tržištu kapitala, Uprava dioničkog društva JADRANSKI NAFTOVOD, sastavila je*

## ***II. MEĐUIZVJEŠTAJ RUKOVODSTVA***

*za razdoblje siječanj – prosinac 2018. godine*

*Zagreb, veljača 2019. godine*

## **II.1. Sažetak poslovnih rezultata**

- *Prihodi od temeljne djelatnosti Društva – transporta nafte i skladištenja nafte i naftnih derivata, iznose 713,8 mil. kuna i veći su za 2,5% od ostvarenja prethodne godine a u usporedbi s planiranim iznosima veći su za 5,4%.*
- *Poslovanjem s inozemnim kupcima ostvareno je 484,4 mil. kuna ili 67,9% prihoda od temeljne djelatnosti Društva, što je za 2,1% više od ostvarenja prethodne godine i za 5,2% više u odnosu na plan. Na domaćem tržištu ostvareno je 229,4 mil. kuna ili 32,1% prihoda od temeljne djelatnosti Društva, što je povećanje od 3,4% u odnosu na prethodnu godinu i za 5,8% u odnosu na planirane iznose.*
- *Ukupni prihodi Društva u iznosu od 781,8 mil. kuna na razini su ostvarenja prethodne godine, a od planiranih vrijednosti veći su za 13,1%. Poslovni prihodi čine 96,2% ukupnih prihoda u tekućem razdoblju.*
- *Ukupni rashodi iznose 411,2 mil. kuna i manji su za 3,5% od ostvarenih u istom razdoblju prethodne godine, te za 6,8% od planiranih. Poslovni rashodi čine 98,6% ukupnih rashoda u tekućem razdoblju.*
- *Bruto dobit razdoblja iznosi 370,6 mil. kuna, veća je za 4,5% od ostvarene u istom razdoblju prethodne godine i za 48,1% od plana.*
- *Neto dobit u iznosu od 303,7 mil. kuna veća je za 4,5% od ostvarene u istom razdoblju prethodne godine i za 48,0% od plana.*
- *U promatranom obračunskom razdoblju ulaganja u dugotrajnu materijalnu i nematerijalnu imovinu financirana su iz vlastitih novčanih sredstava u iznosu od 457,4 mil. kuna.*

## II.2. Izvještaj o uspješnosti poslovanja

Iskazana bruto dobit, u iznosu od 370,6 mil. kuna, rezultat je ostvarenih ukupnih prihoda u iznosu od 781,8 mil. kuna i ukupnih rashoda ostvarenih u iznosu od 411,2 mil. kuna. Za promatrano razdoblje planirana je bruto dobit u iznosu od 250,3 mil. kuna.

U strukturi ukupnih prihoda, poslovni prihodi sudjeluju s 96,2%, dok poslovni rashodi čine 98,6% ukupnih rashoda.

### Poslovni prihodi

Iskazani poslovni prihodi, u ukupnom iznosu od 751,9 mil. kuna, odnose se na:

u tisućama kuna	Tekuća godina	Prethodna godina	Plan	Indeks 2018/2017	Indeks 2018/Plan
Prihode od prodaje u zemlji	235.296	226.723	221.939	103,8	106,0
Prihode od prodaje u inozemstvu	484.482	474.454	460.509	102,1	105,2
Ostale poslovne prihode	32.118	54.154	5.167	59,3	621,6
<b>Ukupno</b>	<b>751.896</b>	<b>755.331</b>	<b>687.615</b>	<b>99,5</b>	<b>109,3</b>

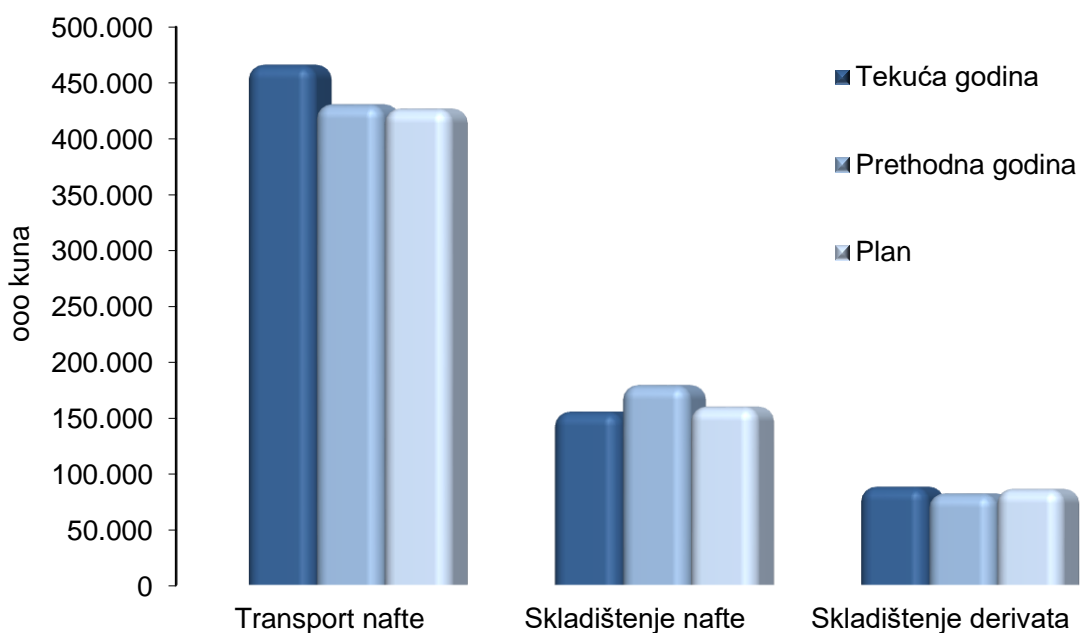
Prihodi od prodaje u zemlji i inozemstvu odnose se na prihode iz temeljnih djelatnosti Društva uključivo i zaračunate naknade za korištenje raznih usluga u luci Omišalj i na drugim lokacijama Društva.

Prihodi od prodaje u zemlji, koji čine 31,3% poslovnih prihoda tekućeg obračunskog razdoblja, za 3,8% su veći od ostvarenja prethodne godine i za 6,0% od planiranih. Prihodi od prodaje u inozemstvu čine 64,4% poslovnih prihoda tekućeg obračunskog razdoblja te su za 2,1% veći od ostvarenja prethodne godine, a u odnosu na plan bilježi se povećanje od 5,2%.

Ostali poslovni prihodi najvećim dijelom uključuju prihod od ukidanja dugoročnih rezerviranja, prihod od inventurnih viškova te prihod od otpisanih potraživanja i pripadajućih potraživanja za sudske troškove.

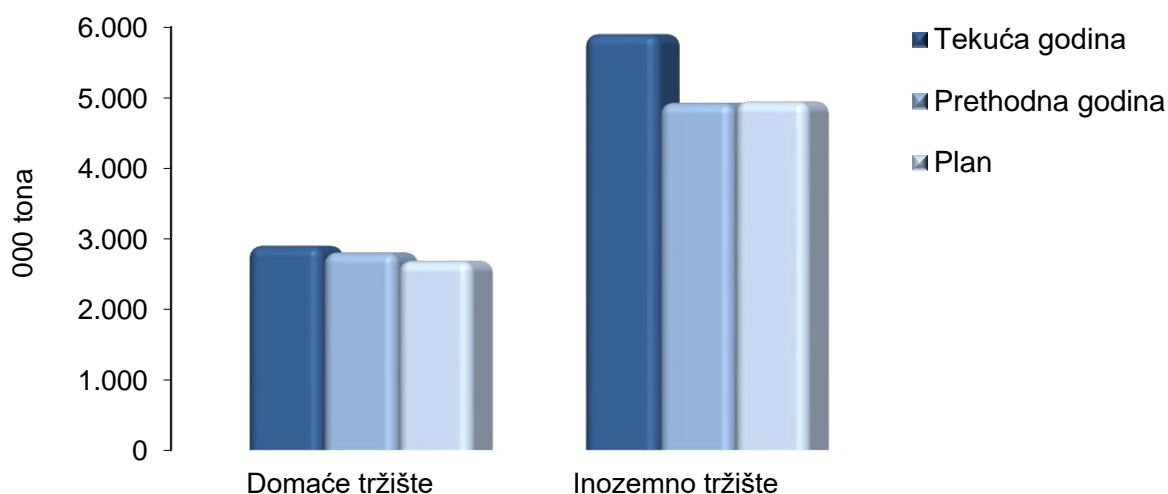
**Prihodi od temeljne djelatnosti po segmentima**

<i>u tisućama kuna</i>	<b>Ostvarenje I-XII 2018</b>	<b>Ostvarenje I-XII 2017</b>	<b>Plan I-XII 2018</b>	<b>Indeks 2018/2017</b>	<b>Indeks 2018/Plan</b>
1	2	3	4	5 (2/3)	6 (2/4)
<b>1. Transport nafte</b>	<b>466.435</b>	<b>431.222</b>	<b>427.392</b>	<b>108,2</b>	<b>109,1</b>
<b>2. Skladištenje nafte</b>	<b>157.371</b>	<b>181.045</b>	<b>161.853</b>	<b>86,9</b>	<b>97,2</b>
<b>3. Skladištenje derivata</b>	<b>89.976</b>	<b>83.879</b>	<b>87.996</b>	<b>107,3</b>	<b>102,3</b>
<b>Ukupno</b>	<b>713.782</b>	<b>696.146</b>	<b>677.241</b>	<b>102,5</b>	<b>105,4</b>



**Transport nafte u tonama**

<i>u tisućama tona</i>	<b>Ostvarenje I-XII 2018</b>	<b>Ostvarenje I-XII 2017</b>	<b>Plan I-XII 2018</b>	<b>Indeks 2018/2017</b>	<b>Indeks 2018/Plan</b>
<b>1</b>	<b>2</b>	<b>3</b>	<b>4</b>	<b>5 (2/3)</b>	<b>6 (2/4)</b>
<i>Domaće tržište</i>	2.911	2.817	2.700	103,3	107,8
<i>Inozemno tržište</i>	5.899	4.930	4.950	119,7	119,2
<b>Ukupno</b>	<b>8.810</b>	<b>7.747</b>	<b>7.650</b>	<b>113,7</b>	<b>115,2</b>



Prihodi od temeljne djelatnosti Društva veći su za 2,5% od ostvarenja prethodne godine, a u odnosu na planirane prihode veći su za 5,4%.

Prihodi od transporta nafte, u iznosu od 466,4 mil. kuna, čine 65,4% prihoda od temeljne djelatnosti Društva. Prihodi od transporta nafte veći su za 8,2% u odnosu na isto razdoblje prethodne godine i za 9,1% u odnosu na plan.

Ostvareni prihodi od skladištenja nafte, u iznosu od 157,4 mil. kuna, čine 22,0% prihoda od temeljne djelatnosti. Prihodi od skladištenja nafte bilježe smanjenje od 13,1% u odnosu na prethodnu godinu i za 2,8% u odnosu na plan.

Prihodi od skladištenja derivata, u iznosu od 90,0 mil. kuna, čine 12,6% prihoda od temeljne djelatnosti. Prihodi od skladištenja derivata veći su za 7,3% u odnosu na isto razdoblje prethodne godine i za 2,3% u odnosu na planirane.

Ukupni prihodi od skladištenja nafte i naftnih derivata, u iznosu od 247,4 mil. kuna u tekućoj godini, čine 34,6% prihoda od temeljne djelatnosti Društva.

**Poslovni rashodi**

Poslovni rashodi Društva, iskazani u iznosu od 405,6 mil. kuna, veći su za 3,6% u odnosu na prethodnu godinu i manji za 6,6% u odnosu na planirane troškove.

**Materijalni troškovi**

Materijalni troškovi Društva, u iznosu od 122,7 mil. kuna, u poslovnim rashodima tekućeg razdoblja sudjeluju s 30,3%. Većim se dijelom odnose na troškove održavanja, pogonske električne energije i proizvodnih usluga. Ovi troškovi veći su za 14,5% u odnosu na iskazane u prethodnoj godini najvećim dijelom zbog većeg troška održavanja, pogonske električne energije i proizvodnih usluga, a što je vezano za veći obujam transporta u tekućoj godini. Materijalni troškovi na razini su planiranih vrijednosti za 2018. godinu.

**Troškovi osoblja**

Iskazani troškovi osoblja Društva u iznosu od 78,1 mil. kuna veći su za 2,1% od iskazanih u prethodnoj godini, a u odnosu na plan manji su za 1,1%.

**Troškovi amortizacije**

U strukturi poslovnih rashoda tekućeg razdoblja, troškovi amortizacije u iznosu od 134,6 mil. kuna čine 33,2% poslovnih rashoda, odnosno 17,9% poslovnih prihoda.

Troškovi amortizacije utvrđeni su primjenom, računovodstvenom politikom, utvrđenih stopa amortizacije i linearne metode obračuna po pojedinačnim sredstvima.

Iskazani troškovi amortizacije manji su u odnosu na prethodnu godinu za 20,4% jer je tijekom trećeg kvartala 2017. godine dio dugotrajne materijalne imovine koji se odnosio na cjevovodni sustav u cijelosti amortiziran.

**Ostali troškovi poslovanja**

Ostali troškovi poslovanja iznose 26,9 mil. kuna i odnose se na koncesijske, komunalne i vodne naknade, troškove osiguranja te ostale troškove poslovanja. Veći su za 4,0% od ostvarenja prethodne godine te za 4,6% od planiranih vrijednosti.

### **Ostali poslovni rashodi**

Ostali poslovni rashodi Društva u iznosu od 0,6 mil. kuna odnose se većim dijelom na naknadno utvrđene rashode iz prethodnih razdoblja.

### **Financijski pokazatelji Društva**

POKAZATELJ		Tekuća godina	Prethodna godina
Koeficijent zaduženosti	$\frac{\text{Ukupne obveze}}{\text{Ukupna imovina}} =$	0,05	0,05
Koeficijent ekonomičnosti	$\frac{\text{Prihodi od prodaje}}{\text{Poslovni rashodi}} =$	1,77	1,79
Neto profitna marža	$\frac{\text{Dobit}}{\text{Ukupni prihod}} =$	38,85%	37,24%
Povrat na kapital	$\frac{\text{Dobit}}{\text{Kapital}} =$	7,27%	7,50%
Stopa EBITDA	$\frac{\text{EBITDA}}{\text{Poslovni prihod}} =$	67,20%	69,34%

Navedeni pokazatelji iskazuju iznadprosječne vrijednosti u usporedbi kako s teoretski poželjnim vrijednostima tako i s onima ostvarenim u hrvatskom gospodarstvu. Napominjemo, sve obveze Društvo podmiruje sukladno rokovima dospjeća.

### **II.3. Ulaganja u dugotrajnu materijalnu i nematerijalnu imovinu**

Na dan 31. prosinca 2018. godine vrijednost fakturiranih ulaganja u dugotrajnu materijalnu i nematerijalnu imovinu iznosila je 457,4 mil. kuna. Ukupno ugovoreni a neizvršeni radovi i usluge do 31. prosinca 2018. godine iznose 302,2 mil. kuna. U nastavku se prikazuje vrijednost izvršenih i fakturiranih ulaganja tekuće poslovne godine po glavnim grupama.



<i>Naziv investicije</i>	<i>u tisućama kuna</i>	<b>Realizirano (fakturirano) do 31.12.2018.</b>
ULAGANJA U SPREMNIČKI PROSTOR		243.963
ULAGANJE U SUSTAV SIGURNOSTI I ZAŠTITE OKOLIŠA		54.074
ULAGANJA U OBJEKTE I OSTALU INFRASTRUKTURU		52.060
ULAGANJA U CJEVOVODNI SUSTAV		47.257
ULAGANJA U ELEKTROENERGETSKI SUSTAV		22.891
POSLOVNA INFORMATIKA I PROGRAMSKA RJEŠENJA		22.273
OSTALA INVESTICIJSKA ULAGANJA (osnovna sredstva, investicijski materijal i dr.)		14.924
<b>INVESTICIJSKA ULAGANJA SVEUKUPNO</b>		<b>457.442</b>

*Napomena: Iskazana ulaganja ne uključuju dane i obračunate predujmove za dugotrajnu materijalnu imovinu.*

*Iskazana ulaganja u tekućem razdoblju najvećim se dijelom odnose na ulaganja u izgradnju spremničkog prostora na Terminalu Omišalj te na generalne remonte postojećih spremnika (244,0 mil. kuna). Ulaganja u izgradnju spremničkog prostora na Terminalu Omišalj u završnoj su fazi realizacije.*

*Nastavljena su ulaganja u sustav sigurnosti i zaštite okoliša, i to u sustav tehničke zaštite te sustav vatrodajave i vatrozaštite (54,1 mil. kuna). Također, nastavljaju se ulaganja u objekte i ostalu infrastrukturu, i to u objekte i zgrade na terminalima i trasi JANAF-a, rekonstrukciju i proširenje glavne pumpanice s filterskom i mjernom stanicom, ulaganja u mjerni sustav JANAF-a, odnosno, modernizaciju komercijalnih mjernih stanica i modernizaciju laboratorija za ovjeravanje protočnih mjerila na Terminalu Sisak (52,1 mil. kuna).*

*Kontinuirano se ulaže u cjevovode, najvećim dijelom u ispitivanje i sanaciju magistralnih cjevovoda na dionicama Omišalj - Sisak i Sisak - Slavonski Brod te na sanaciju i rekonstrukciju manipulativnih cjevovoda na Terminalima Omišalj i Sisak (47,3 mil. kuna). U tekućoj godini nastavljena je modernizacija elektroenergetskog sustava, a najvećim djelom odnosi se na modernizaciju elektromotornih pogona sustava transporta nafte kroz zamjenu 6 kV elektromotora na terminalima Omišalj i Sisak (22,9 mil. kuna).*

*Ostale investicije odnosile su se na ulaganja u poslovnu informatiku i programska rješenja, i to na modernizaciju i nadogradnju sustava nadzora i upravljanja (SCADA) i ostala programska rješenja (22,3 mil. kuna) te na ostala investicijska ulaganja (14,9 mil. kuna).*

#### **II.4. Poslovni odnosi s povezanim stranama**

*Povezane strane čine ovisna društva i ostala povezana društva.*

*Ovisna društva JANAF-a d.d. su JANAF – upravljanje projektima d.o.o., Zagreb i JANAF Terminal Brod d.o.o. Brod, Bosna i Hercegovina u kojima je JANAF d.d. 100%-tni vlasnik.*

*Ostala povezana društva odnose se na subjekte obuhvaćene Odlukom o utvrđivanju popisa trgovačkih društava i drugih pravnih osoba od strateškog i posebnog interesa za Republiku Hrvatsku.*

*U ostala povezana društva uključeni su:*

*Auto cesta Rijeka – Zagreb d.d.*

*Croatia Airlines d.d., Zagreb*

*HEP d.d.*

*Hrvatske autoceste d.o.o.*

*Hrvatske ceste d.o.o.*

*Hrvatska pošta d.d.*

*Hrvatska poštanska banka d.d.*

*Hrvatske vode*

*HŽ Cargo d.o.o., Zagreb*

*HŽ Infrastruktura d.o.o.*

*HŽ Putnički prijevoz d.o.o.*

*Hrvatske šume d.o.o.*

*INA - Industrija nafte d.d.*

*Narodne novine d.d.*

*Odašiljači i veze d.o.o.*

*S društvom JANAF – upravljanje projektima d.o.o., Društvo ima sklopljen ugovor o pružanju usluga nadzora nad određenim investicijskim projektima.*

*Društvo JANAF Terminal Brod d.o.o. obavlja za JANAF d.d. poslove kontrole, pregleda i nadzora infrastrukture Terminala kao i naftovoda od hrvatske granice do rafinerije u BiH.*

*Poslovne transakcije ovisnih društava u promatranom razdoblju materijalno su neznačajne, a odnose se uglavnom na međukompanijske transakcije što znači da je utjecaj na uspješnost poslovanja JANAF grupe neznatan.*

**Transakcije s povezanim stranama**

U tekućem obračunskom razdoblju primljene i zaračunate usluge iznosile su:

u tisućama kuna	Prihodi Društva od prodaje usluga i ostalo		Troškovi nabave Društva	
	Tekuća godina	Prethodna godina	Tekuća godina	Prethodna godina
JANAF – upravljanje projektima d.o.o.	58	56	6.216	6.478
JANAF Terminal Brod d.o.o.	3	26	667	850
<b>Ukupno ovisna društva</b>	<b>61</b>	<b>82</b>	<b>6.883</b>	<b>7.328</b>
Ostala povezana društva	64.590	52.817	37.802	30.488
<b>Sveukupno povezane strane</b>	<b>64.651</b>	<b>52.899</b>	<b>44.685</b>	<b>37.816</b>

Dana 31. prosinca stanje potraživanja i obveza u transakcijama s povezanim stranama bilo je sljedeće:

u tisućama kuna	Potraživanja Društva od povezanih strana		Obveze Društva prema povezanim stranama	
	31. prosinca	1. siječnja	31. prosinca	1. siječnja
JANAF – upravljanje projektima d.o.o.	5	5	486	442
JANAF Terminal Brod d.o.o.	-	4	204	71
<b>Ukupno ovisna društva</b>	<b>5</b>	<b>9</b>	<b>690</b>	<b>513</b>
Ostala povezana društva	2.326	13.501	3.689	3.249
<b>Sveukupno povezane strane</b>	<b>2.331</b>	<b>13.510</b>	<b>4.379</b>	<b>3.762</b>

Iskazana potraživanja od ostalih povezanih društava odnose se na potraživanja od kupca INA d.d., a obveze se odnose na ostala društva navedena u Odluci o utvrđivanju popisa trgovačkih društava i drugih pravnih osoba od strateškog i posebnog interesa za Republiku Hrvatsku.

U kolovozu 2018. godine donesena je Odluka o pravnim osobama od posebnog interesa za Republiku Hrvatsku kojom je prestala važiti Odluka o utvrđivanju popisa trgovačkih društava i drugih pravnih osoba od strateškog i posebnog interesa za RH. Temeljem nove odluke dio Društava uklonjeno je s popisa Društava o kojima se izvještavalo u 2017. godini među kojima su Hrvatska agencija za obvezne zalihe nafte i naftnih derivata (pripojena Agenciji za ugljikovodike) te Đuro Đaković Holding d.d. Iskazani podaci usklađeni su s novom Odlukom, zbog čega se prethodno objavljeni podaci razlikuju u odnosu na ovaj Izvještaj. Sve isporuke usluga i dobara obračunate su po tržišnim uvjetima.

### **II.5. Značajni poslovni događaji u tekućem obračunskom razdoblju**

- *U siječnju 2018. godine sklopljeni su Ugovori o transportu nafte za 2018. godinu sa NIS – Naftnom industrijom Srbije i OPTIMA GRUPA d.o.o.. Također, potpisan je i dvogodišnji Ugovor o transportu i skladištenju nafte s MOL Grup-om za 2018. i 2019. godinu.*
- *Na 5. sjednici Nadzornog odbora koja je održana 29. ožujka 2018. godine prihvaćeni su konsolidirani i nekonsolidirani financijski izvještaji za 2017. godinu kao i Odluka o raspodjeli dobiti i prijedlog Odluke o raspodjeli ostatka dobiti za raspodjelu za Glavnu skupštinu te je dana suglasnost na odgovore sadržane u obrascu Upitnika o poštivanju Kodeksa korporativnog upravljanja Zagrebačke burze. Upitnik je prihvaćen u predloženom obliku i sadržaju.*
- *Na 5. sjednici Nadzornog odbora koja je održana 29. ožujka 2018. godine prihvaćena je Izmjena i dopuna Plana investicija za 2018. godinu kojom se odobravaju dodatna ulaganja u dogradnju spremničkog prostora na Terminalu Omišalj te projektiranje proširenja spremničkog prostora na ostalim terminalima JANAF-a sukladno tržišnoj potražnji, te u održavanje i sanacije magistralnih cjevovoda, u modernizaciju sigurnosti informacijskog sustava i ulaganja u elektroenergetski sustav i sustav daljinskog upravljanja.*
- *Na redovnoj Glavnoj skupštini Društva održanoj 29. kolovoza 2018. godine donijeta je Odluka o raspodjeli ostatka dobiti za raspodjelu kojom je ostatak dobiti za raspodjelu, tj., iznos od 138,1 mil. kuna, raspoređen u zadržanu dobit, a sve zbog potrebe osiguranja vlastitih novčanih sredstava za ulaganje u dugotrajnu materijalnu imovinu Društva. Neto dobit za poslovnu 2017. godinu iznosila je 290,7 mil. kuna.*
- *JANAF je u postupku povećanja temeljnog kapitala društva Petrokemije d.d., tvornica gnojiva iz Kutine, Aleja Vukovar 4, na temelju upisa i uplate 5.000.000 redovnih dionica na ime pojedinačnog nominalnog iznosa od 10,00 kuna i Rješenja Trgovačkog suda u Zagrebu Tt-18/40063-2 od 5. studenoga 2018., stekao 9,09% udjela u temeljnom kapitalu društva Petrokemija d.d. te slijedom toga ostvaruje pravo na ukupno 9,09% glasova u Glavnoj skupštini istog Društva.*
- *JANAF je zaprimio odluku Radničkog vijeća Društva kojom sukladno članku 256. stavku 2. Zakona o trgovačkim društvima, a temeljem članka 28. Statuta JANAF-a, imenuje gospodina Igora Blažinovića predstavnikom radnika u Nadzornom odboru s početkom mandata 9. studenog 2018. godine. Dosadašnja predstavnica radnika u Nadzornom odboru, gospođa Melita Madžo, opoziva se s iste dužnosti s danom 8. studenog 2018. godine.*

## II.6. Značajni poslovni događaji nakon proteka obračunskog razdoblja

- U siječnju 2019. godine sklopljen je Ugovor o transportu nafte za 2019. godinu sa NIS – Naftnom industrijom Srbije i Ugovor o skladištenju nafte sa LITASCO SA Švicarska.

## II.7. Procjena neizvjesnosti i rizika do završetka poslovne godine

### Valutni rizik

Društvo i Grupa su uglavnom izloženi promjenama tečaja EUR i USD jer je značajan dio potraživanja od kupaca i prihoda, zatim novčanih sredstava i obveza nominiran u navedenim valutama. Ostala imovina i obveze najvećim dijelom su nominirane u kunama. Upravljanje ovim rizikom provodi se sukladno usvojenoj internoj Politici kojom se definira upravljanje financijskim rizicima.

### Kreditni i kamatni rizik

Društvo nije izloženo značajnijem kreditnom i kamatnom riziku.

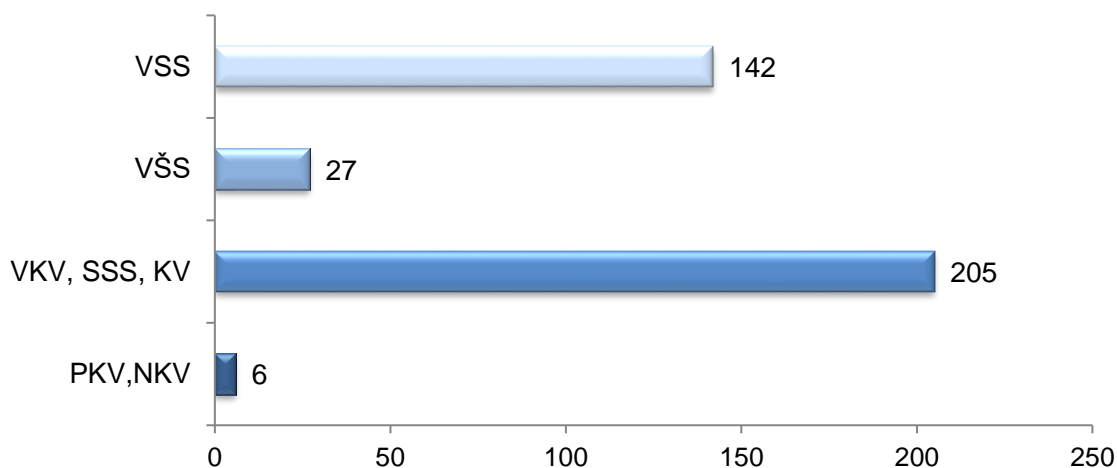
### Sudski sporovi

Za sudske sporove koji su u tijeku, a vode se protiv Društva, učinjene su u prethodnim razdobljima potrebne rezervacije troškova u ukupnom iznosu od 4,5 milijuna kuna.

## II.8. Zapošljavanje

U promatranom razdoblju zaposleno je 8 novih radnika, a u isto vrijeme Društvo je napustilo 10 radnika. Dana 31. prosinca 2018. godine u Društvu je bilo zaposleno 380 radnika. (31.12.2017.: 382)

Kvalifikacijska struktura



**JADRANSKI NAFTOVOD, dioničko društvo****Zagreb, Miramarska cesta 24**

Temeljem odredbi iz članka 468. stavak 2. točka 3. Zakona o tržištu kapitala, Uprava dioničkog društva, Jadranski naftovod daje

**Izjavu osoba odgovornih za sastavljanje financijskog izvještaja**

- I. Sastavljeni su i javno se objavljuju konsolidirani i nekonsolidirani financijski izvještaji za JANAF Grupu i JANAF d.d.
- II. Prema našem najboljem saznanju financijski izvještaji JANAF Grupe i JANAF-a d.d., za razdoblje od 1. siječnja do 31. prosinca 2018. godine, sastavljeni uz primjenu odgovarajućih standarda financijskog izvještavanja, daju istinit i objektivan prikaz imovine i obveza, financijskog položaja te dobiti ili gubitka Društva i društava uključenih u konsolidaciju.
- III. Međuizvještaj rukovodstva za razdoblje od 1. siječnja do 31. prosinca 2018. godine sadrži objektivan prikaz razvoja i rezultata poslovanja i položaja Društva i društava uključenih u konsolidaciju, uz opis najznačajnijih rizika i neizvjesnosti kojima je Društvo izloženo.

Upravu Društva čine:

Predsjednik Uprave

dr.sc. Dragan Kovačević



Članovi Uprave

Jakša Marasović

Bruno Šarić

U Zagrebu, 27. veljače 2019. godine