



JADRANSKI NAFTOVOD, dioničko društvo
Zagreb, Miramarska cesta 24

NEREVIDIRANI FINANCIJSKI IZVJEŠTAJI

za razdoblje od 1. siječnja do 31. prosinca 2017.



Zagreb, veljača 2018. godine



MAMFORCE



JADRANSKI NAFTOVOD, dioničko društvo
Zagreb, Miramarska cesta 24

Odluka: 50 / 2018

Prihvaćeno od Uprave, dana 26. veljače 2018. godine

Izveštaji podliježu reviziji koja će se obaviti u veljači 2018. godine.

Izveštaji nisu razmatrani od strane Revizorskog i Nadzornog odbora.

Izveštaji će biti, sukladno odredbama Zakona o tržištu kapitala, javno objavljeni 26. veljače 2018. godine.

Izradile:

Marina Briški-Vuljak
Marina Briški-Vuljak

Lucijana Strnad
Strnad

Pregledao:

Miran Kudrić
[Signature]

Predsjednik Uprave

dr.sc. Dragan Kovačević
[Signature]

I.	Financijski izvještaji (konsolidirani i nekonsolidirani).....	1
	I.1. Bilanca JANAF GRUPA (konsolidirana).....	2
	Bilanca JANAF D.D.....	4
	I.2. Račun dobiti i gubitka JANAF GRUPA (konsolidirani).....	6
	Račun dobiti i gubitka JANAF D.D.....	7
	I.3. Izvještaj o novčanom tijeku JANAF GRUPA (konsolidirani).....	8
	Izvještaj o novčanom tijeku JANAF D.D.....	9
	I.4. Izvještaj o promjenama kapitala JANAF GRUPA (konsolidirani).....	10
	Izvještaj o promjenama kapitala JANAF D.D.....	11
	I.5. Bilješke uz financijske izvještaje	12
	I.5.1. Bilješke uz bilancu.....	12
	I.5.2. Bilješke uz izvještaj o novčanom tijeku.....	14
II.	Međuzvještaj posloводства.....	15
	II.1. Sažetak poslovnih rezultata.....	16
	II.2. Izvještaj o uspješnosti poslovanja.....	17
	II.3. Ulaganja u dugotrajnu materijalnu i nematerijalnu imovinu	19
	II.4. Poslovni odnosi s povezanim stranama.....	22
	II.5. Značajni poslovni događaji u tekućem obračunskom razdoblju.....	24
	II.6. Značajni poslovni događaji nakon proteka obračunskog razdoblja.....	25
	II.7. Procjena neizvjesnosti i rizika do završetka poslovne godine.....	26
	II.8. Zapošljavanje	26
III.	Izjava osoba odgovornih za sastavljanje izvještaja	

I. Financijski izvještaji za razdoblje od 1. siječnja do 31. prosinca 2017. godine i tromjesečni financijski izvještaji za razdoblje od 1. listopada do 31. prosinca 2017. godine

Prezentirani financijski izvještaji sastavljeni su temeljem odredbi iz Zakona o računovodstvu (Narodne novine broj 78/15, 134/15, 120/16), Zakona o trgovačkim društvima (Narodne novine broj 111/93, 34/99, 121/99, 52/00, 118/03, 107/07, 146/08, 137/09, 125/11, 152/11, 111/12, 68/13, 110/15), Zakona o tržištu kapitala (Narodne novine broj 88/08, 146/08, 74/09, 54/13, 159/13, 18/15, 110/15, 123/16) i Pravila Zagrebačke burze, u formi i strukturi propisanoj Pravilnikom o obliku i sadržaju financijskih izvještaja Izdavatelja za razdoblja tijekom godine, koju je donijela Hrvatska agencija za nadzor financijskih usluga, 26. travnja 2011. godine (Narodne novine broj 47/11).

Načela priznavanja i vrednovanja poslovnih transakcija u skladu su s temeljnim odredbama Međunarodnih standarda financijskog izvještavanja i Računovodstvenom politikom Društva.

Računovodstvene politike prezentirane su uz godišnje financijske izvještaje.

U Bilješkama se prikazuju samo materijalno značajne promjene u odnosu na stanje na kraju prethodne poslovne godine, odnosno informacije koje su bitne za razumijevanje prezentiranih izvještaja.

Društvo sastavlja konsolidirane financijske izvještaje za Grupu koju čine JANAF d.d. i ovisna društva: JANAF - upravljanje projektima d.o.o., Zagreb, Republika Hrvatska i JANAF Terminal Brod d.o.o., Brod, Bosna i Hercegovina.

Društvo će objaviti revidirane konsolidirane i nekonsolidirane financijske izvještaje.

BILANCA			
stanje na dan 31.12.2017.			
Obveznik: JANAF GRUPA			
Naziv pozicije	AOP oznaka	Prethodno razdoblje	Tekuće razdoblje
1	2	3	4
A) POTRAŽIVANJA ZA UPISANI A NEUPLAĆENI KAPITAL	001		
B) DUGOTRAJNA IMOVINA (003+010+020+029+033)	002	3.060.836.471	3.349.494.263
I. NEMATERIJALNA IMOVINA (004 do 009)	003	119.624.092	126.474.099
1. Izdaci za razvoj	004		
2. Koncesije, patenti, licencije, robne i uslužne marke, softver i ostala prava	005	109.840.982	114.724.709
3. Goodwill	006		
4. Predujmovi za nabavu nematerijalne imovine	007		
5. Nematerijalna imovina u pripremi	008	9.783.110	11.749.390
6. Ostala nematerijalna imovina	009		
II. MATERIJALNA IMOVINA (011 do 019)	010	2.940.390.516	3.222.253.139
1. Zemljište	011	384.873.717	384.953.189
2. Građevinski objekti	012	1.177.722.503	1.401.575.843
3. Postrojenja i oprema	013	467.345.313	530.686.279
4. Alati, pogonski inventar i transportna imovina	014	17.603.159	23.787.607
5. Biološka imovina	015		
6. Predujmovi za materijalnu imovinu	016	36.755.567	12.629.571
7. Materijalna imovina u pripremi	017	619.911.699	631.755.395
8. Ostala materijalna imovina	018	236.178.558	236.865.255
9. Ulaganje u nekretnine	019		
III. DUGOTRAJNA FINANCIJSKA IMOVINA (021 do 028)	020	0	0
1. Udjeli (dionice) kod povezanih poduzetnika	021		
2. Dani zajmovi povezanim poduzetnicima	022		
3. Sudjelujući interesi (udjeli)	023		
4. Zajmovi dani poduzetnicima u kojima postoje sudjelujući interesi	024		
5. Ulaganja u vrijednosne papire	025		
6. Dani zajmovi, depoziti i slično	026		
7. Ostala dugotrajna financijska imovina	027		
8. Ulaganja koja se obračunavaju metodom udjela	028		
IV. POTRAŽIVANJA (030 do 032)	029	72.670	44.052
1. Potraživanja od povezanih poduzetnika	030		
2. Potraživanja po osnovi prodaje na kredit	031	72.670	44.052
3. Ostala potraživanja	032		
V. ODGOĐENA POREZNA IMOVINA	033	749.193	722.973
C) KRATKOTRAJNA IMOVINA (035+043+050+058)	034	985.615.408	755.502.456
I. ZALIHE (036 do 042)	035	17.300.819	17.808.158
1. Sirovine i materijal	036	17.300.819	17.808.158
2. Proizvodnja u tijeku	037		
3. Gotovi proizvodi	038		
4. Trgovačka roba	039		
5. Predujmovi za zalihe	040		
6. Dugotrajna imovina namijenjena prodaji	041		
7. Biološka imovina	042		
II. POTRAŽIVANJA (044 do 049)	043	94.777.569	63.653.579
1. Potraživanja od povezanih poduzetnika	044		
2. Potraživanja od kupaca	045	91.945.606	61.064.701
3. Potraživanja od sudjelujućih poduzetnika	046		
4. Potraživanja od zaposlenika i članova poduzetnika	047	48.861	14.595
5. Potraživanja od države i drugih institucija	048	288.393	272.434
6. Ostala potraživanja	049	2.494.709	2.301.849
III. KRATKOTRAJNA FINANCIJSKA IMOVINA (051 do 057)	050	47.859.735	100.001.625
1. Udjeli (dionice) kod povezanih poduzetnika	051		
2. Dani zajmovi povezanim poduzetnicima	052		
3. Sudjelujući interesi (udjeli)	053		
4. Zajmovi dani poduzetnicima u kojima postoje sudjelujući interesi	054		
5. Ulaganja u vrijednosne papire	055		
6. Dani zajmovi, depoziti i slično	056	47.859.735	100.001.625
7. Ostala financijska imovina	057		
IV. NOVAC U BANCIMA I BLAGAJNIMA	058	825.677.285	574.039.094
D) PLAĆENI TROŠKOVI BUDUĆEG RAZDOBLJA I OBRAČUNATI PRIHODI	059	2.729.004	1.943.316
E) UKUPNO AKTIVA (001+002+034+059)	060	4.049.180.883	4.106.940.035
F) IZVANBILANČNI ZAPISI	061	3.357.256.992	3.441.782.209

PASIVA			
A) KAPITAL I REZERVE (063+064+065+071+072+075+078)	062	3.749.195.319	3.874.169.884
I. TEMELJNI (UPISANI) KAPITAL	063	2.851.672.140	2.952.437.940
II. KAPITALNE REZERVE	064	53.585	53.585
III. REZERVE IZ DOBITI (066+067-068+069+070)	065	290.107.751	304.639.298
1. Zakonske rezerve	066	52.954.980	67.479.591
2. Rezerve za vlastite dionice	067		
3. Vlastite dionice i udjeli (odbitna stavka)	068		
4. Statutarne rezerve	069		
5. Ostale rezerve	070	237.152.771	237.159.707
IV. REVALORIZACIJSKE REZERVE	071		
V. ZADRŽANA DOBIT ILI PRENESENI GUBITAK (073-074)	072	316.348.014	325.767.324
1. Zadržana dobit	073	316.348.014	325.767.324
2. Preneseni gubitak	074		
VI. DOBIT ILI GUBITAK POSLOVNE GODINE (076-077)	075	291.013.829	291.271.737
1. Dobit poslovne godine	076	291.013.829	291.271.737
2. Gubitak poslovne godine	077		
VII. MANJINSKI INTERES	078		
B) REZERVIRANJA (080 do 082)	079	31.181.141	27.806.754
1. Rezerviranja za mirovine, otpremnine i slične obveze	080	10.557.427	8.897.360
2. Rezerviranja za porezne obveze	081		
3. Druga rezerviranja	082	20.623.714	18.909.394
C) DUGOROČNE OBVEZE (084 do 092)	083	144.523.161	80.098.150
1. Obveze prema povezanim poduzetnicima	084		
2. Obveze za zajmove, depozite i slično	085		
3. Obveze prema bankama i drugim financijskim institucijama	086		
4. Obveze za predujmove	087		
5. Obveze prema dobavljačima	088		
6. Obveze po vrijednosnim papirima	089		
7. Obveze prema poduzetnicima u kojima postoje sudjelujući interesi	090		
8. Ostale dugoročne obveze	091	144.523.161	80.098.150
9. Odgođena porezna obveza	092		
D) KRATKOROČNE OBVEZE (094 do 105)	093	109.173.641	120.731.686
1. Obveze prema povezanim poduzetnicima	094		
2. Obveze za zajmove, depozite i slično	095		
3. Obveze prema bankama i drugim financijskim institucijama	096		
4. Obveze za predujmove	097		500
5. Obveze prema dobavljačima	098	94.203.175	100.335.015
6. Obveze po vrijednosnim papirima	099		
7. Obveze prema poduzetnicima u kojima postoje sudjelujući interesi	100		
8. Obveze prema zaposlenicima	101	5.015.032	3.937.205
9. Obveze za poreze, doprinose i slična davanja	102	7.787.786	15.631.571
10. Obveze s osnove udjela u rezultatu	103	25.465	20.095
11. Obveze po osnovi dugotrajne imovine namijenjene prodaji	104		
12. Ostale kratkoročne obveze	105	2.142.183	807.300
E) ODGOĐENO PLAĆANJE TROŠKOVA I PRIHOD BUDUĆEGA RAZDOBLJA	106	15.107.621	4.133.561
F) UKUPNO – PASIVA (062+079+083+093+106)	107	4.049.180.883	4.106.940.035
G) IZVANBILANČNI ZAPISI	108	3.357.256.992	3.441.782.209
DODATAK BILANCI (popunjava poduzetnik koji sastavlja konsolidirani financijski izvještaj)			
A) KAPITAL I REZERVE			
1. Pripisano imateljima kapitala matice	109	3.749.195.319	3.874.169.884
2. Pripisano manjinskom interesu	110		
Napomena 1.: Dodatak bilanci popunjavaju poduzetnici koji sastavljaju konsolidirane financijske izvještaje.			

BILANCA			
stanje na dan 31.12.2017.			
Obveznik: JADRANSKI NAFTOVOD DD			
Naziv pozicije	AOP oznaka	Prethodno razdoblje	Tekuće razdoblje
1	2	3	4
A) POTRAŽIVANJA ZA UPISANI A NEUPLAĆENI KAPITAL	001		
B) DUGOTRAJNA IMOVINA (003+010+020+029+033)	002	3.063.453.823	3.352.156.666
I. NEMATERIJALNA IMOVINA (004 do 009)	003	119.618.482	126.474.099
1. Izdaci za razvoj	004		
2. Koncesije, patenti, licencije, robne i uslužne marke, softver i ostala prava	005	109.835.372	114.724.709
3. Goodwill	006		
4. Predujmovi za nabavu nematerijalne imovine	007		
5. Nematerijalna imovina u pripremi	008	9.783.110	11.749.390
6. Ostala nematerijalna imovina	009		
II. MATERIJALNA IMOVINA (011 do 019)	010	2.942.882.364	3.224.767.709
1. Zemljište	011	384.873.717	384.953.189
2. Građevinski objekti	012	1.177.722.503	1.401.575.843
3. Postrojenja i oprema	013	467.345.313	530.682.992
4. Alati, pogonski inventar i transportna imovina	014	17.603.159	23.787.607
5. Biološka imovina	015		
6. Predujmovi za materijalnu imovinu	016	36.755.567	12.629.571
7. Materijalna imovina u pripremi	017	622.403.547	634.273.252
8. Ostala materijalna imovina	018	236.178.558	236.865.255
9. Ulaganje u nekretnine	019		
III. DUGOTRAJNA FINACIJSKA IMOVINA (021 do 028)	020	131.114	147.833
1. Udjeli (dionice) kod povezanih poduzetnika	021	131.114	147.833
2. Dani zajmovi povezanim poduzetnicima	022		
3. Sudjelujući interesi (udjeli)	023		
4. Zajmovi dani poduzetnicima u kojima postoje sudjelujući interesi	024		
5. Ulaganja u vrijednosne papire	025		
6. Dani zajmovi, depoziti i slično	026		
7. Ostala dugotrajna financijska imovina	027		
8. Ulaganja koja se obračunavaju metodom udjela	028		
IV. POTRAŽIVANJA (030 do 032)	029	72.670	44.052
1. Potraživanja od povezanih poduzetnika	030		
2. Potraživanja po osnovi prodaje na kredit	031	72.670	44.052
3. Ostala potraživanja	032		
V. ODGOĐENA POREZNA IMOVINA	033	749.193	722.973
C) KRATKOTRAJNA IMOVINA (035+043+050+058)	034	983.961.513	753.068.587
I. ZALIHE (036 do 042)	035	17.300.819	17.808.158
1. Sirovine i materijal	036	17.300.819	17.808.158
2. Proizvodnja u tijeku	037		
3. Gotovi proizvodi	038		
4. Trgovačka roba	039		
5. Predujmovi za zalihe	040		
6. Dugotrajna imovina namijenjena prodaji	041		
7. Biološka imovina	042		
II. POTRAŽIVANJA (044 do 049)	043	94.574.996	63.392.399
1. Potraživanja od povezanih poduzetnika	044	68.864	9.072
2. Potraživanja od kupaca	045	91.945.606	61.064.701
3. Potraživanja od sudjelujućih poduzetnika	046		
4. Potraživanja od zaposlenika i članova poduzetnika	047	48.861	14.595
5. Potraživanja od države i drugih institucija	048	19.205	7.411
6. Ostala potraživanja	049	2.492.460	2.296.620
III. KRATKOTRAJNA FINACIJSKA IMOVINA (051 do 057)	050	48.787.969	100.338.114
1. Udjeli (dionice) kod povezanih poduzetnika	051		
2. Dani zajmovi povezanim poduzetnicima	052	929.860	338.114
3. Sudjelujući interesi (udjeli)	053		
4. Zajmovi dani poduzetnicima u kojima postoje sudjelujući interesi	054		
5. Ulaganja u vrijednosne papire	055		
6. Dani zajmovi, depoziti i slično	056	47.858.109	100.000.000
7. Ostala financijska imovina	057		
IV. NOVAC U BANC I BLAGAJNI	058	823.297.729	571.529.916
D) PLAĆENI TROŠKOVI BUDUĆEG RAZDOBLJA I OBRAČUNATI PRIHODI	059	2.713.095	1.938.962
E) UKUPNO AKTIVA (001+002+034+059)	060	4.050.128.431	4.107.164.215
F) IZVANBILANČNI ZAPISI	061	3.357.256.992	3.441.782.209

PASIVA			
A) KAPITAL I REZERVE (063+064+065+071+072+075+078)	062	3.749.802.514	3.874.278.567
I. TEMELJNI (UPISANI) KAPITAL	063	2.851.672.140	2.952.437.940
II. KAPITALNE REZERVE	064	53.585	53.585
III. REZERVE IZ DOBITI (066+067-068+069+070)	065	290.111.652	304.636.263
1. Zakonske rezerve	066	52.954.980	67.479.591
2. Rezerve za vlastite dionice	067		
3. Vlastite dionice i udjeli (odbitna stavka)	068		
4. Statutarne rezerve	069		
5. Ostale rezerve	070	237.156.672	237.156.672
IV. REVALORIZACIJSKE REZERVE	071		
V. ZADRŽANA DOBIT ILI PRENESENI GUBITAK (073-074)	072	317.472.927	326.411.157
1. Zadržana dobit	073	317.472.927	326.411.157
2. Preneseni gubitak	074		
VI. DOBIT ILI GUBITAK POSLOVNE GODINE (076-077)	075	290.492.210	290.739.622
1. Dobit poslovne godine	076	290.492.210	290.739.622
2. Gubitak poslovne godine	077		
VII. MANJINSKI INTERES	078		
B) REZERVIRANJA (080 do 082)	079	31.181.141	27.806.754
1. Rezerviranja za mirovine, otpremnine i slične obveze	080	10.557.427	8.897.360
2. Rezerviranja za porezne obveze	081		
3. Druga rezerviranja	082	20.623.714	18.909.394
C) DUGOROČNE OBVEZE (084 do 092)	083	144.523.161	80.098.150
1. Obveze prema povezanim poduzetnicima	084		
2. Obveze za zajmove, depozite i slično	085		
3. Obveze prema bankama i drugim financijskim institucijama	086		
4. Obveze za predujmove	087		
5. Obveze prema dobavljačima	088		
6. Obveze po vrijednosnim papirima	089		
7. Obveze prema poduzetnicima u kojima postoje sudjelujući interesi	090		
8. Ostale dugoročne obveze	091	144.523.161	80.098.150
9. Odgođena porezna obveza	092		
D) KRATKOROČNE OBVEZE (094 do 105)	093	109.513.994	120.847.183
1. Obveze prema povezanim poduzetnicima	094	1.030.013	513.815
2. Obveze za zajmove, depozite i slično	095		
3. Obveze prema bankama i drugim financijskim institucijama	096		
4. Obveze za predujmove	097		500
5. Obveze prema dobavljačima	098	93.683.015	100.102.542
6. Obveze po vrijednosnim papirima	099		
7. Obveze prema poduzetnicima u kojima postoje sudjelujući interesi	100		
8. Obveze prema zaposlenicima	101	4.930.626	3.852.499
9. Obveze za poreze, doprinose i slična davanja	102	7.702.692	15.550.690
10. Obveze s osnove udjela u rezultatu	103	25.465	20.095
11. Obveze po osnovi dugotrajne imovine namijenjene prodaji	104		
12. Ostale kratkoročne obveze	105	2.142.183	807.042
E) ODGOĐENO PLAĆANJE TROŠKOVA I PRIHOD BUDUĆEGA RAZDOBLJA	106	15.107.621	4.133.561
F) UKUPNO – PASIVA (062+079+083+093+106)	107	4.050.128.431	4.107.164.215
G) IZVANBILANČNI ZAPISI	108	3.357.256.992	3.441.782.209
DODATAK BILANCI (popunjavanje poduzetnik koji sastavlja konsolidirani financijski izvještaj)			
A) KAPITAL I REZERVE			
1. Pripisano imateljima kapitala matice	109		
2. Pripisano manjinskom interesu	110		

Napomena 1.: Dodatak bilanci popunjavaju poduzetnici koji sastavljaju konsolidirane financijske izvještaje.

RAČUN DOBITI I GUBITKA					
u razdoblju od 01.01.2017. do 31.12.2017.					
Obveznik: JANAF GRUPA					
Naziv pozicije	AOP oznaka	Prethodno razdoblje		Tekuće razdoblje	
		Kumulativno	Tromjesečno	Kumulativno	Tromjesečno
1	2	3	4	5	6
I. POSLOVNI PRIHODI (112+113)	111	734.998.312	208.148.386	755.283.427	231.741.517
1. Prihodi od prodaje	112	709.499.559	184.644.583	701.176.443	180.015.817
2. Ostali poslovni prihodi	113	25.498.753	23.503.803	54.106.984	51.725.700
II. POSLOVNI RASHODI (115+116+120+124+125+126+129+130)	114	400.668.218	102.731.470	390.727.766	105.444.520
1. Promjene vrijednosti zaliha proizvodnje u tijeku i gotovih proizvoda	115				
2. Materijalni troškovi (117 do 119)	116	92.275.775	32.125.744	103.952.632	33.318.066
a) Troškovi sirovina i materijala	117	29.581.537	9.623.882	33.507.913	10.719.479
b) Troškovi prodane robe	118				
c) Ostali vanjski troškovi	119	62.694.238	22.501.862	70.444.719	22.598.587
3. Troškovi osoblja (121 do 123)	120	77.800.574	18.999.354	78.587.433	21.832.727
a) Neto plaće i nadnice	121	43.314.261	10.455.338	45.131.514	12.268.561
b) Troškovi poreza i doprinosa iz plaća	122	22.872.876	5.645.049	21.769.639	6.257.046
c) Doprinosi na plaće	123	11.613.437	2.898.967	11.686.280	3.307.120
4. Amortizacija	124	199.765.665	50.125.792	169.088.118	31.553.392
5. Ostali troškovi	125	24.517.739	5.182.283	26.349.462	6.518.944
6. Vrijednosno usklađivanje (127+128)	126	1.848.247	1.848.247	6.620.645	6.620.645
a) dugotrajne imovine (osim financijske imovine)	127				
b) kratkotrajne imovine (osim financijske imovine)	128	1.848.247	1.848.247	6.620.645	6.620.645
7. Rezerviranja	129	2.631.247	-5.754.203	2.997.388	2.997.388
8. Ostali poslovni rashodi	130	1.828.971	204.253	3.132.088	2.603.358
III. FINANCIJSKI PRIHODI (132 do 136)	131	17.650.030	10.223.538	25.423.063	19.840.147
1. Kamate, tečajne razlike, dividende i slični prihodi iz odnosa s	132				
2. Kamate, tečajne razlike, dividende, slični prihodi iz odnosa s	133	16.797.360	9.755.343	24.514.404	19.554.951
3. Dio prihoda od pridruženih poduzetnika i sudjelujućih interesa	134				
4. Nerealizirani dobici (prihodi) od financijske imovine	135				
5. Ostali financijski prihodi	136	852.670	468.195	908.659	285.196
IV. FINANCIJSKI RASHODI (138 do 141)	137	13.186.598	6.591.851	34.772.103	27.042.333
1. Kamate, tečajne razlike i drugi rashodi s povezanim poduzetnicima	138				
2. Kamate, tečajne razlike i drugi rashodi iz odnosa s nepovezanim	139	13.156.563	6.591.851	34.772.103	27.042.333
3. Nerealizirani gubici (rashodi) od financijske imovine	140				
4. Ostali financijski rashodi	141	30.035	0		
V. UDIO U DOBITI OD PRIDRUŽENIH PODUZETNIKA	142				
VI. UDIO U GUBITKU OD PRIDRUŽENIH PODUZETNIKA	143				
VII. IZVANREDNI - OSTALI PRIHODI	144				
VIII. IZVANREDNI - OSTALI RASHODI	145				
IX. UKUPNI PRIHODI (111+131+142 + 144)	146	752.648.342	218.371.924	780.706.490	251.581.664
X. UKUPNI RASHODI (114+137+143 + 145)	147	413.854.816	109.323.321	425.499.869	132.486.853
XI. DOBIT ILI GUBITAK PRIJE OPOREZIVANJA (146-147)	148	338.793.526	109.048.603	355.206.621	119.094.811
1. Dobit prije oporezivanja (146-147)	149	338.793.526	109.048.603	355.206.621	119.094.811
2. Gubitak prije oporezivanja (147-146)	150	0	0	0	0
XII. POREZ NA DOBIT	151	47.779.697	1.933.757	63.934.884	21.490.339
XIII. DOBIT ILI GUBITAK RAZDOBLJA (148-151)	152	291.013.829	107.114.846	291.271.737	97.604.472
1. Dobit razdoblja (149-151)	153	291.013.829	107.114.846	291.271.737	97.604.472
2. Gubitak razdoblja (151-148)	154	0	0	0	0
DODATAK RDG-u (popunjavanje poduzetnik koji sastavlja konsolidirani financijski izvještaj)					
XIV. DOBIT ILI GUBITAK RAZDOBLJA					
1. Pripisana imateljima kapitala matice	155	291.013.829	107.114.846	291.271.737	97.604.472
2. Pripisana manjinskom interesu	156				
IZVJEŠTAJ O OSTALOJ SVEOBUHVAATNOJ DOBITI (popunjavanje poduzetnik obveznik primjene MSF-a)					
I. DOBIT ILI GUBITAK RAZDOBLJA (= 152)	157	291.013.829	107.114.846	291.271.737	97.604.472
II. OSTALA SVEOBUHVAATNA DOBIT/GUBITAK PRIJE POREZA (159 do 165)	158	0	0	0	0
1. Tečajne razlike iz preračuna inozemnog poslovanja	159				
2. Promjene revalorizacijskih rezervi dugotrajne materijalne i	160				
3. Dobit ili gubitak s osnove ponovnog vrednovanja financijske	161				
4. Dobit ili gubitak s osnove učinkovite zaštite novčanog toka	162				
5. Dobit ili gubitak s osnove učinkovite zaštite neto ulaganja u inozemstvu	163				
6. Udio u ostaloj sveobuhvatnoj dobiti/gubitku pridruženih poduzetnika	164				
7. Aktuarski dobici/gubici po planovima definiranih primanja	165				
III. POREZ NA OSTALU SVEOBUHVAATNU DOBIT RAZDOBLJA	166				
IV. NETO OSTALA SVEOBUHVAATNA DOBIT ILI GUBITAK	167	0	0	0	0
V. SVEOBUHVAATNA DOBIT ILI GUBITAK RAZDOBLJA (157+167)	168	291.013.829	107.114.846	291.271.737	97.604.472
DODATAK Izvještaju o ostaloj sveobuhvatnoj dobiti (popunjavanje poduzetnik koji sastavlja konsolidirani financijski izvještaj)					
VI. SVEOBUHVAATNA DOBIT ILI GUBITAK RAZDOBLJA					
1. Pripisana imateljima kapitala matice	169	291.013.829	107.114.846	291.271.737	97.604.472
2. Pripisana manjinskom interesu	170				

RAČUN DOBITI I GUBITKA					
u razdoblju od 01.01.2017. do 31.12.2017.					
Obveznik: JADRANSKI NAFTOVOD DD					
Naziv pozicije	AOP oznaka	Prethodno razdoblje		Tekuće razdoblje	
		Kumulativno	Tromjesečno	Kumulativno	Tromjesečno
1	2	3	4	5	6
I. POSLOVNI PRIHODI (112+113)	111	735.035.245	208.156.465	755.330.920	231.752.418
1. Prihodi od prodaje	112	709.499.559	184.660.083	701.176.443	180.015.817
2. Ostali poslovni prihodi	113	25.535.686	23.496.382	54.154.477	51.736.601
II. POSLOVNI RASHODI (115+116+120+124+125+126+129+130)	114	401.330.044	102.810.911	391.339.813	105.581.510
1. Promjene vrijednosti zaliha proizvodnje u tijeku i gotovih proizvoda	115				
2. Materijalni troškovi (117 do 119)	116	95.212.896	32.256.781	107.176.003	34.099.945
a) Troškovi sirovina i materijala	117	29.561.537	9.620.779	33.460.923	10.707.699
b) Troškovi prodane robe	118				
c) Ostali vanjski troškovi	119	65.651.359	22.636.002	73.715.080	23.392.246
3. Troškovi osoblja (121 do 123)	120	75.912.119	18.520.449	76.505.225	21.283.247
a) Neto plaće i nadnice	121	42.250.941	10.180.355	43.954.665	11.946.156
b) Troškovi poreza i doprinosa iz plaća	122	22.357.235	5.519.436	21.210.891	6.114.882
c) Doprinosi na plaće	123	11.303.943	2.820.658	11.339.669	3.222.209
4. Amortizacija	124	199.751.130	50.122.158	169.081.932	31.552.816
5. Ostali troškovi	125	24.166.864	5.613.236	25.851.032	6.440.961
6. Vrijednosno usklađivanje (127+128)	126	1.848.247	1.848.247	6.620.645	6.620.645
a) dugotrajne imovine (osim financijske imovine)	127				
b) kratkotrajne imovine (osim financijske imovine)	128	1.848.247	1.848.247	6.620.645	6.620.645
7. Rezerviranja	129	2.631.247	-5.754.203	2.997.388	2.997.388
8. Ostali poslovni rashodi	130	1.807.541	204.243	3.107.588	2.586.508
III. FINANCIJSKI PRIHODI (132 do 136)	131	17.698.336	10.234.224	25.448.906	19.844.378
1. Kamate, tečajne razlike, dividende i slični prihodi iz odnosa s	132	49.601	11.637	26.082	4.452
2. Kamate, tečajne razlike, dividende, slični prihodi iz odnosa s	133	16.796.065	9.754.392	24.514.165	19.554.730
3. Dio prihoda od pridruženih poduzetnika i sudjelujućih interesa	134				
4. Nerealizirani dobici (prihodi) od financijske imovine	135				
5. Ostali financijski prihodi	136	852.670	468.195	908.659	285.196
IV. FINANCIJSKI RASHODI (138 do 141)	137	13.186.002	6.591.895	34.770.449	27.040.679
1. Kamate, tečajne razlike i drugi rashodi s povezanim poduzetnicima	138	79	79	45	45
2. Kamate, tečajne razlike i drugi rashodi iz odnosa s nepovezanim	139	13.155.888	6.591.816	34.770.404	27.040.634
3. Nerealizirani gubici (rashodi) od financijske imovine	140				
4. Ostali financijski rashodi	141	30.035	0		
V. UDIO U DOBITI OD PRIDRUŽENIH PODUZETNIKA	142				
VI. UDIO U GUBITKU OD PRIDRUŽENIH PODUZETNIKA	143				
VII. IZVANREDNI - OSTALI PRIHODI	144				
VIII. IZVANREDNI - OSTALI RASHODI	145				
IX. UKUPNI PRIHODI (111+131+142 + 144)	146	752.733.581	218.390.689	780.779.826	251.596.796
X. UKUPNI RASHODI (114+137+143 + 145)	147	414.516.046	109.402.806	426.110.262	132.622.189
XI. DOBIT ILI GUBITAK PRIJE OPOREZIVANJA (146-147)	148	338.217.535	108.987.883	354.669.564	118.974.607
1. Dobit prije oporezivanja (146-147)	149	338.217.535	108.987.883	354.669.564	118.974.607
2. Gubitak prije oporezivanja (147-146)	150	0	0	0	0
XII. POREZ NA DOBIT	151	47.725.325	1.879.385	63.929.942	21.504.850
XIII. DOBIT ILI GUBITAK RAZDOBLJA (148-151)	152	290.492.210	107.108.498	290.739.622	97.469.757
1. Dobit razdoblja (149-151)	153	290.492.210	107.108.498	290.739.622	97.469.757
2. Gubitak razdoblja (151-148)	154	0	0	0	0
DODATAK RDG-u (popunjavanje poduzetnik koji sastavlja konsolidirani financijski izvještaj)					
XIV. DOBIT ILI GUBITAK RAZDOBLJA					
1. Pripisana imateljima kapitala matice	155				
2. Pripisana manjinskom interesu	156				
IZVJEŠTAJ O OSTALOJ SVEOBUHVAATNOJ DOBITI (popunjavanje poduzetnik obveznik primjene MSF-a)					
I. DOBIT ILI GUBITAK RAZDOBLJA (= 152)	157	290.492.210	107.108.498	290.739.622	97.469.757
II. OSTALA SVEOBUHVAATNA DOBIT/GUBITAK PRIJE POREZA (159 do 165)	158	0	0	0	0
1. Tečajne razlike iz preračuna inozemnog poslovanja	159				
2. Promjene revalorizacijskih rezervi dugotrajne materijalne i	160				
3. Dobit ili gubitak s osnove ponovnog vrednovanja financijske	161				
4. Dobit ili gubitak s osnove učinkovite zaštite novčanog toka	162				
5. Dobit ili gubitak s osnove učinkovite zaštite neto ulaganja u inozemstvu	163				
6. Udio u ostaloj sveobuhvatnoj dobiti/gubitku pridruženih poduzetnika	164				
7. Aktuarski dobici/gubici po planovima definiranih primanja	165				
III. POREZ NA OSTALU SVEOBUHVAATNU DOBIT RAZDOBLJA	166				
IV. NETO OSTALA SVEOBUHVAATNA DOBIT ILI GUBITAK	167	0	0	0	0
V. SVEOBUHVAATNA DOBIT ILI GUBITAK RAZDOBLJA (157+167)	168	290.492.210	107.108.498	290.739.622	97.469.757
DODATAK Izvještaju o ostaloj sveobuhvatnoj dobiti (popunjavanje poduzetnik koji sastavlja konsolidirani financijski izvještaj)					
VI. SVEOBUHVAATNA DOBIT ILI GUBITAK RAZDOBLJA					
1. Pripisana imateljima kapitala matice	169				
2. Pripisana manjinskom interesu	170				

IZVJEŠTAJ O NOVČANOM TIJEKU - Indirektna metoda			
u razdoblju od 1.1.2017. do 31.12.2017.			
Obveznik: JANAF GRUPA			
Naziv pozicije	AOP oznaka	Prethodno razdoblje	Tekuće razdoblje
1	2	3	4
NOVČANI TIJEK OD POSLOVNIH AKTIVNOSTI			
1. Dobit prije poreza	001	338.793.526	355.206.621
2. Amortizacija	002	199.765.665	169.088.118
3. Povećanje kratkoročnih obveza	003	23.316.912	583.985
4. Smanjenje kratkotrajnih potraživanja	004		33.258.846
5. Smanjenje zaliha	005		
6. Ostalo povećanje novčanog tijeka	006	14.730.306	
I. Ukupno povećanje novčanog tijeka od poslovnih aktivnosti (001 do 006)	007	576.606.409	558.137.570
1. Smanjenje kratkoročnih obveza	008		
2. Povećanje kratkotrajnih potraživanja	009	36.256.522	
3. Povećanje zaliha	010	1.809.665	507.339
4. Ostalo smanjenje novčanog tijeka	011	76.697.516	138.354.183
II. Ukupno smanjenje novčanog tijeka od poslovnih aktivnosti (008 do 011)	012	114.763.703	138.861.522
A1) NETO POVEĆANJE NOVČANOG TIJEKA OD POSLOVNIH	013	461.842.706	419.276.048
A2) NETO SMANJENJE NOVČANOG TIJEKA OD POSLOVNIH	014	0	0
NOVČANI TIJEK OD INVESTICIJSKIH AKTIVNOSTI			
1. Novčani primici od prodaje dugotrajne materijalne i nematerijalne imovine	015	2.920	360
2. Novčani primici od prodaje vlasničkih i dužničkih instrumenata	016		
3. Novčani primici od kamata	017	7.735.685	5.399.058
4. Novčani primici od dividendi	018		
5. Ostali novčani primici od investicijskih aktivnosti	019	165.074.795	
III. Ukupno novčani primici od investicijskih aktivnosti (015 do 019)	020	172.813.400	5.399.418
1. Novčani izdaci za kupnju dugotrajne materijalne i nematerijalne imovine	021	364.427.270	457.878.197
2. Novčani izdaci za stjecanje vlasničkih i dužničkih financijskih instrumenata	022		
3. Ostali novčani izdaci od investicijskih aktivnosti	023		52.141.890
IV. Ukupno novčani izdaci od investicijskih aktivnosti (021 do 023)	024	364.427.270	510.020.087
B1) NETO POVEĆANJE NOVČANOG TIJEKA OD INVESTICIJSKIH	025	0	0
B2) NETO SMANJENJE NOVČANOG TIJEKA OD INVESTICIJSKIH	026	191.613.870	504.620.669
NOVČANI TIJEK OD FINANCIJSKIH AKTIVNOSTI			
1. Novčani primici od izdavanja vlasničkih i dužničkih financijskih instrumenata	027		
2. Novčani primici od glavnice kredita, zadužnica, pozajmica i drugih posudbi	028		
3. Ostali primici od financijskih aktivnosti	029		
V. Ukupno novčani primici od financijskih aktivnosti (027 do 029)	030	0	0
1. Novčani izdaci za otplatu glavnice kredita i obveznica	031		
2. Novčani izdaci za isplatu dividendi	032	133.192.590	166.263.570
3. Novčani izdaci za financijski najam	033		
4. Novčani izdaci za otkup vlastitih dionica	034		
5. Ostali novčani izdaci od financijskih aktivnosti	035		30.000
VI. Ukupno novčani izdaci od financijskih aktivnosti (031 do 035)	036	133.192.590	166.293.570
C1) NETO POVEĆANJE NOVČANOG TIJEKA OD FINANCIJSKIH	037	0	0
C2) NETO SMANJENJE NOVČANOG TIJEKA OD FINANCIJSKIH	038	133.192.590	166.293.570
Ukupno povećanje novčanog tijeka (013 – 014 + 025 – 026 + 037 – 038)	039	137.036.246	0
Ukupno smanjenje novčanog tijeka (014 – 013 + 026 – 025 + 038 – 037)	040	0	251.638.191
Novac i novčani ekvivalenti na početku razdoblja	041	688.641.039	825.677.285
Povećanje novca i novčanih ekvivalenata	042	137.036.246	
Smanjenje novca i novčanih ekvivalenata	043		251.638.191
Novac i novčani ekvivalenti na kraju razdoblja	044	825.677.285	574.039.094

IZVJEŠTAJ O NOVČANOM TIJEKU - Indirektna metoda			
u razdoblju od 1.1.2017. do 31.12.2017.			
Obveznik: JADRANSKI NAFTOVOD DD			
Naziv pozicije	AOP oznaka	Prethodno razdoblje	Tekuće razdoblje
1	2	3	4
NOVČANI TIJEK OD POSLOVNIH AKTIVNOSTI			
1. Dobit prije poreza	001	338.217.535	354.669.564
2. Amortizacija	002	199.751.130	169.081.932
3. Povećanje kratkoročnih obveza	003	23.579.495	359.129
4. Smanjenje kratkotrajnih potraživanja	004		33.331.810
5. Smanjenje zaliha	005		
6. Ostalo povećanje novčanog tijeka	006	14.655.041	
I. Ukupno povećanje novčanog tijeka od poslovnih aktivnosti (001 do 006)	007	576.203.201	557.442.435
1. Smanjenje kratkoročnih obveza	008		
2. Povećanje kratkotrajnih potraživanja	009	35.836.059	
3. Povećanje zaliha	010	1.809.665	507.339
4. Ostalo smanjenje novčanog tijeka	011	76.697.516	138.388.050
II. Ukupno smanjenje novčanog tijeka od poslovnih aktivnosti (008 do 011)	012	114.343.240	138.895.389
A1) NETO POVEĆANJE NOVČANOG TIJEKA OD POSLOVNIH	013	461.859.961	418.547.046
A2) NETO SMANJENJE NOVČANOG TIJEKA OD POSLOVNIH	014	0	0
NOVČANI TIJEK OD INVESTICIJSKIH AKTIVNOSTI			
1. Novčani primici od prodaje dugotrajne materijalne i nematerijalne imovine	015	2.920	360
2. Novčani primici od prodaje vlasničkih i dužničkih instrumenata	016		
3. Novčani primici od kamata	017	7.777.506	5.398.835
4. Novčani primici od dividendi	018		
5. Ostali novčani primici od investicijskih aktivnosti	019	165.073.549	
III. Ukupno novčani primici od investicijskih aktivnosti (015 do 019)	020	172.853.975	5.399.195
1. Novčani izdaci za kupnju dugotrajne materijalne i nematerijalne imovine	021	364.427.270	457.900.339
2. Novčani izdaci za stjecanje vlasničkih i dužničkih financijskih instrumenata	022		
3. Ostali novčani izdaci od investicijskih aktivnosti	023		51.550.145
IV. Ukupno novčani izdaci od investicijskih aktivnosti (021 do 023)	024	364.427.270	509.450.484
B1) NETO POVEĆANJE NOVČANOG TIJEKA OD INVESTICIJSKIH	025	0	0
B2) NETO SMANJENJE NOVČANOG TIJEKA OD INVESTICIJSKIH	026	191.573.295	504.051.289
NOVČANI TIJEK OD FINANCIJSKIH AKTIVNOSTI			
1. Novčani primici od izdavanja vlasničkih i dužničkih financijskih instrumenata	027		
2. Novčani primici od glavnice kredita, zadužnica, pozajmica i drugih posudbi	028		
3. Ostali primici od financijskih aktivnosti	029		
V. Ukupno novčani primici od financijskih aktivnosti (027 do 029)	030	0	0
1. Novčani izdaci za otplatu glavnice kredita i obveznica	031		
2. Novčani izdaci za isplatu dividendi	032	133.162.005	166.263.570
3. Novčani izdaci za financijski najam	033		
4. Novčani izdaci za otkup vlastitih dionica	034		
5. Ostali novčani izdaci od financijskih aktivnosti	035		
VI. Ukupno novčani izdaci od financijskih aktivnosti (031 do 035)	036	133.162.005	166.263.570
C1) NETO POVEĆANJE NOVČANOG TIJEKA OD FINANCIJSKIH	037	0	0
C2) NETO SMANJENJE NOVČANOG TIJEKA OD FINANCIJSKIH	038	133.162.005	166.263.570
Ukupno povećanje novčanog tijeka (013 – 014 + 025 – 026 + 037 – 038)	039	137.124.661	0
Ukupno smanjenje novčanog tijeka (014 – 013 + 026 – 025 + 038 – 037)	040	0	251.767.813
Novac i novčani ekvivalenti na početku razdoblja	041	686.173.068	823.297.729
Povećanje novca i novčanih ekvivalenata	042	137.124.661	
Smanjenje novca i novčanih ekvivalenata	043		251.767.813
Novac i novčani ekvivalenti na kraju razdoblja	044	823.297.729	571.529.916

IZVJEŠTAJ O PROMJENAMA KAPITALA							
	za razdoblje od	1.1.2017.	do	31.12.2017.			
Naziv pozicije					AOP oznaka	Prethodna godina	Tekuća godina
1					2	3	4
1. Upisani kapital					001	2.851.672.140	2.952.437.940
2. Kapitalne rezerve					002	53.585	53.585
3. Rezerve iz dobiti					003	290.107.751	304.639.298
4. Zadržana dobit ili preneseni gubitak					004	316.348.014	325.767.324
5. Dobit ili gubitak tekuće godine					005	291.013.829	291.271.737
6. Revalorizacija dugotrajne materijalne imovine					006		
7. Revalorizacija nematerijalne imovine					007		
8. Revalorizacija financijske imovine raspoložive za prodaju					008		
9. Ostala revalorizacija					009		
10. Ukupno kapital i rezerve (AOP 001 do 009)					010	3.749.195.319	3.874.169.884
11. Tečajne razlike s naslova neto ulaganja u inozemno poslovanje					011		
12. Tekući i odgođeni porezi (dio)					012		
13. Zaštita novčanog tijeka					013		
14. Promjene računovodstvenih politika					014		
15. Ispravak značajnih pogrešaka prethodnog razdoblja					015		
16. Ostale promjene kapitala					016		
17. Ukupno povećanje ili smanjenje kapitala (AOP 011 do 016)					017	0	0
17 a. Pripisano imateljima kapitala matice					018		
17 b. Pripisano manjinskom interesu					019		

Stavke koje umanjuju kapital upisuju se s negativnim predznakom
Podaci pod AOP oznakama 001 do 009 upisuju se kao stanje na datum bilance

IZVJEŠTAJ O PROMJENAMA KAPITALA						
		za razdoblje od	1.1.2017.	do	31.12.2017.	
Naziv pozicije		AOP oznaka	Prethodna godina	Tekuća godina		
1		2	3	4		
1. Upisani kapital		001	2.851.672.140	2.952.437.940		
2. Kapitalne rezerve		002	53.585	53.585		
3. Rezerve iz dobiti		003	290.111.652	304.636.263		
4. Zadržana dobit ili preneseni gubitak		004	317.472.927	326.411.157		
5. Dobit ili gubitak tekuće godine		005	290.492.210	290.739.622		
6. Revalorizacija dugotrajne materijalne imovine		006				
7. Revalorizacija nematerijalne imovine		007				
8. Revalorizacija financijske imovine raspoložive za prodaju		008				
9. Ostala revalorizacija		009				
10. Ukupno kapital i rezerve (AOP 001 do 009)		010	3.749.802.514	3.874.278.567		
11. Tečajne razlike s naslova neto ulaganja u inozemno poslovanje		011				
12. Tekući i odgođeni porezi (dio)		012				
13. Zaštita novčanog tijeka		013				
14. Promjene računovodstvenih politika		014				
15. Ispravak značajnih pogrešaka prethodnog razdoblja		015				
16. Ostale promjene kapitala		016				
17. Ukupno povećanje ili smanjenje kapitala (AOP 011 do 016)		017	0	0		
17 a. Pripisano imateljima kapitala matice		018				
17 b. Pripisano manjinskom interesu		019				

Stavke koje umanjuju kapital upisuju se s negativnim predznakom
Podaci pod AOP oznakama 001 do 009 upisuju se kao stanje na datum bilance

1.5. Bilješke uz financijske izvještaje

1.5.1. Bilješke uz bilancu

Ukupna imovina Društva na datum obračuna iznosi 4.107,2 mil. kuna i povećana je u odnosu na stanje na dan 31. prosinca 2016. godine za 57,0 mil. kuna pri čemu se bilježi povećanje dugotrajne imovine (288,7 mil. kuna) uz smanjenje kratkotrajne imovine (230,9 mil. kuna).

U strukturi imovine udjel dugotrajne materijalne imovine iznosi 81,6%.

Vlastiti izvori sredstava čine 94,3% ukupnih izvora sredstava i povećani su za iznos od 124,5 mil. kuna kao rezultat ostvarene dobiti tekuće godine u iznosu od 290,7 mil. kuna umanjeno za isplaćenu dividendu temeljem odluke Glavne skupštine u iznosu od 166,3 mil. kuna.

Ukupne obveze Društva manje su za 20,9% od stanja na početku godine pri čemu se bilježi smanjenje dugoročnih obveza u iznosu od 64,4 mil. kuna. Smanjenje duga u 2017. godini odnosi se usklađenje iznosa dugoročne obveze kumulirane u ranijim razdobljima u iznosu od 46,3 mil. kuna i na neto pozitivne tečajne razlike u iznosu od 18,1 mil. kuna. Kratkoročne obveze veće su za 11,3 mil. kuna zbog povećanja obveza prema dobavljačima i povezanim društvima (5,9 mil. kuna) i obveza za poreze, doprinose i slična davanja (7,8 mil. kuna) uz istovremeno smanjenje obveza prema zaposlenima i ostalih kratkoročnih obveza (2,4 mil. kuna).

Odgođeno plaćanje troškova i prihodi budućeg razdoblja smanjeni su za 11,0 mil. kuna najvećim dijelom kao rezultat smanjenja rezervacija za izvršene radove na nekretninama, postrojenju i opremi u pripremi za koje nisu ispostavljeni računi te manje ukalkuliranih odobrenja kupcima.

Bilješka br. 1. Dugotrajna imovina

Knjigovodstvena vrijednost dugotrajne materijalne i nematerijalne imovine, iskazana u iznosu od 3.352,2 mil. kuna, veća je u odnosu na početno stanje za 288,7 mil. kuna zbog povećanja dugotrajne materijalne i nematerijalne imovine a rezultat je sljedećih transakcija:

tisuće kuna	od 1. siječnja do 31. prosinca
➤ ulaganja u investicije u tijeku	482.026
➤ smanjenja predujmova za nabavu imovine	(24.125)
➤ ostala povećanja	687
➤ neotpisana vrijednost rashodovane i prodane imovine	(765)
➤ obračunata amortizacije	(169.082)

Bilješka br. 2. Kratkotrajna imovina

Kratkotrajna imovina, u iznosu od 753,1 mil. kuna, smanjena je za 230,9 mil. kuna u odnosu na početno stanje. U promatranom obračunskom razdoblju bilježi se povećanje kratkotrajne financijske imovine (51,6 mil. kuna) i smanjenje novca i novčanih ekvivalenata (251,8 mil. kuna) najvećim dijelom kao rezultat isplate dividende (166,3 mil. kuna) i reklasifikacije oročenih depozita temeljem promjene ročnosti sa 3 na 6 mjeseci. Kratkotrajna potraživanja manja su u odnosu na prethodnu godinu za 31,2 mil. kuna najvećim dijelom kao rezultat smanjenja potraživanja od kupaca. Zalihe su u promatranom razdoblju povećane za 0,5 mil. kuna.

Bilješka br. 3. Potraživanja od kupaca

Potraživanja od kupaca Društva, bez potraživanja od povezanih poduzeća, smanjena su za 30,9 mil. kuna u odnosu na stanje na početku godine, a odnose se na:

tisuće kuna	31. prosinca	1. siječnja
Kupce u zemlji	30.086	24.446
Kupce u inozemstvu	30.979	67.499
Ukupno	61.065	91.945

Od iskazanih potraživanja od kupaca na dan 31. prosinca, dospjelo je 3,8 mil. kuna.

Bilješka br. 4. Kapital i rezerve

Tijekom tekućeg obračunskog razdoblja vlastiti izvori sredstava, iskazani u iznosu od 3.874,3 mil. kuna, povećani su u odnosu na završno stanje prethodne godine za iznos ostvarene dobiti u tekućem razdoblju umanjeno za isplaćenu dividendu.

Temeljni kapital Društva iznosi 2.952,4 mil. kuna, a sastoji se od 1.007.658 redovnih dionica oznake JNAF-R-A pojedinačne nominalne vrijednosti od 2.930 kuna. Temeljni kapital i nominalna vrijednost dionica povećana je za reinvestiranu dobit iz 2016. godine u iznosu od 100,8 mil. kuna.

Zarada po dionici u tekućem obračunskom razdoblju iznosila je 288,53 kuna po dionici. Tržišna vrijednost dionica u obračunskom razdoblju kretala se od 5.200 do 6.990 kuna po dionici.

Bilješka br. 5. Nedospjele obveze prema dobavljačima

Nedospjele obveze prema dobavljačima za Društvo iznose 100,1 mil. kuna i većim dijelom se odnose na obveze za ulaganja u dugotrajnu materijalnu i nematerijalnu imovinu na domaćem tržištu.

Struktura ovih obveza je sljedeća:

tisuće kuna	31. prosinca	1. siječnja
Dobavljači u zemlji za kratkotrajnu imovinu	18.619	16.272
Dobavljači u zemlji za nekretnine, postrojenja i opremu	80.757	76.266
Dobavljači u inozemstvu za kratkotrajnu imovinu	288	468
Dobavljači u inozemstvu za nekretnine, postrojenja i opremu	439	677
Ukupno	100.103	93.683

Bilješka br. 6. Odgođeno plaćanje troškova i prihod budućeg razdoblja

U stavci „Odgođeno plaćanje troškova i prihod budućeg razdoblja“ iskazana je obveza za izvršene radove na investicijama koji nisu fakturirani u iznosu od 2,8 mil. kuna.

1.5.2. Bilješke uz Izvještaj o novčanom tijeku

Na datum sastavljanja izvještaja Društvo bilježi nominalno smanjenje novca i novčanih ekvivalenata u odnosu na početno stanje kao rezultat investicijskih aktivnosti i isplate dividende.

Iz poslovnih aktivnosti ostvaren je pozitivan novčani tijek u iznosu od 419,8 mil. kuna.

II.1. Sažetak poslovnih rezultata

- *Prihodi od temeljne djelatnosti Društva – transporta nafte i skladištenja nafte i naftnih derivata, iznose 696,1 mil. kuna i za 3,1% su veći od planiranih iznosa.*
- *Poslovanjem s inozemnim kupcima ostvareno je 474,4 mil. kuna ili 68,1% prihoda od temeljne djelatnosti Društva, što je za 2,9% više u odnosu na plan. Na domaćem tržištu ostvareno je 221,8 mil. kuna ili 31,9% prihoda od temeljne djelatnosti Društva, što je za 3,4% više u odnosu na planirane iznose.*
- *Ukupni prihodi Društva u iznosu od 780,8 mil. kuna veći su za 14,3% od planiranih vrijednosti. Poslovni prihodi čine 96,7% ukupnih prihoda u tekućem razdoblju.*
- *Ukupni rashodi iznose 426,1 mil. kuna i na razini su planiranih za 2017. godinu. Poslovni rashodi čine 91,8% ukupnih rashoda u tekućem razdoblju.*
- *Bruto dobit razdoblja u iznosu od 354,7 mil. kuna veća je za 4,9% od ostvarene u istom razdoblju prethodne godine i za 38,3% od plana. Neto dobit razdoblja u iznosu od 290,7 mil. kuna na razini je ostvarenja prethodne godine, a u odnosu na plan bilježi se povećanje od 41,7%. Napominjemo da je u 2016. godini korištena porezna olakšica za reinvestiranu dobit, čime je bila smanjena obveza plaćanja poreza na dobit.*
- *U promatranom obračunskom razdoblju ulaganja u dugotrajnu materijalnu i nematerijalnu imovinu financirana su iz vlastitih novčanih sredstava u iznosu od 482,0 mil. kuna, što je povećanje od 32,4% u odnosu na isto razdoblje prethodne godine kada je uloženo 364,1 mil. kuna.*

II.2. Izvještaj o uspješnosti poslovanja

Iskazani bruto dobitak, u iznosu od 354,7 mil. kuna, rezultat je ostvarenih ukupnih prihoda u iznosu od 780,8 mil. kuna i ukupnih rashoda ostvarenih u iznosu od 426,1 mil. kuna. Za promatrano razdoblje planirana je bruto dobit u iznosu od 256,5 mil. kuna.

U strukturi ukupnih prihoda, poslovni prihodi sudjeluju s 96,7%, dok poslovni rashodi čine 91,8% ukupnih rashoda.

Poslovni prihodi

Iskazani poslovni prihodi, u ukupnom iznosu od 755,3 mil. kuna, odnose se na:

u tisućama kuna	Tekuća godina	Prethodna godina	Plan	Indeks 2017/2016	Indeks 2017/Plan
Prihode od prodaje u zemlji	226.723	222.327	217.112	102,0	104,4
Prihode od prodaje u inozemstvu	474.454	487.173	460.880	97,4	102,9
Ostale poslovne prihode	54.154	25.535	1.858	212,1	2.914,6
Ukupno	755.331	735.035	679.850	102,8	111,1

Prihodi od prodaje u zemlji i inozemstvu odnose se na prihode iz temeljnih djelatnosti Društva uključivo i zaračunate naknade za korištenje raznih usluga u luci Omišalj i na drugim lokacijama Društva.

Prihodi od prodaje u zemlji, koji čine 30,0% poslovnih prihoda tekućeg obračunskog razdoblja, bilježe povećanje u odnosu na ostvarenje prethodne godine za 2,0% zbog povećanja prihoda od skladištenja derivata te za 4,4% u odnosu na plan zbog povećanja prihoda od transporta nafte i skladištenja derivata. Prihodi od prodaje u inozemstvu čine 62,8% poslovnih prihoda tekućeg obračunskog razdoblja i povećani su za 2,9% u odnosu na plan najvećim dijelom zbog više ostvarenih prihoda od transporta nafte.

Ostali poslovni prihodi najvećim dijelom uključuju ostale izvanredne prihode (46,3 mil. kuna) koji se odnose na usklađenje iznosa dugoročne obveze kumulirane u ranijim razdobljima, prihode od ukidanja dugoročnih rezerviranja (4,9 mil. kuna), te prihode od iznajmljivanja mikrocijevi i telekomunikacijske infrastrukture (1,2 mil. kuna).

Poslovni rashodi

Poslovni rashodi Društva, iskazani u iznosu od 391,3 mil. kuna, manji su za 2,5% u odnosu na prethodnu godinu i za 6,9% u odnosu na planirane troškove.

Materijalni troškovi

Materijalni troškovi Društva, u iznosu od 107,2 mil. kuna, u poslovnim rashodima tekućeg razdoblja sudjeluju s 27,4%. Većim se dijelom odnose na troškove održavanja, pogonske električne energije i proizvodnih usluga. Ovi troškovi veći su za 12,6% u odnosu na iskazane u prethodnoj godini i za 2,0% od planiranih vrijednosti zbog većeg obujma transporta i poskupljenja cijene električne energije.

Troškovi osoblja

Iskazani troškovi osoblja Društva u iznosu od 76,5 mil. kuna na razini su ostvarenih u prethodnoj godini.

Troškovi amortizacije

U strukturi poslovnih rashoda tekućeg razdoblja, troškovi amortizacije u iznosu od 169,1 mil. kuna čine 43,2% poslovnih rashoda, odnosno 22,4% poslovnih prihoda.

Troškovi amortizacije utvrđeni su primjenom, računovodstvenom politikom, utvrđenih stopa amortizacije i linearne metode obračuna po pojedinačnim sredstvima.

Iskazani troškovi amortizacije manji su u odnosu na prethodnu godinu za 15,4% a u odnosu na plan za 20,6% jer je tijekom tekuće godine dio dugotrajne materijalne imovine koji se odnosio na cjevovodni sustav u cijelosti amortiziran.

Ostali troškovi poslovanja

Ostali troškovi poslovanja u promatranom razdoblju iznose 25,9 mil. kuna i odnose se na koncesijske, komunalne i vodne naknade, troškove osiguranja te ostale troškove poslovanja.

Rezerviranja

Rezerviranja u tekućem razdoblju iznose 3,0 mil. kuna i odnose se na rezervacije za obveze po sudskim tužbama, rezervacije za zaposlenike za otpremnine i jubilarne nagrade te druge obveze.

Ostali poslovni rashodi

Ostali poslovni rashodi Društva u iznosu od 3,1 mil. kuna odnose se na naknadno utvrđene rashode iz prethodnih razdoblja, troškove donacija, rashoda i naknade šteta.

Financijski pokazatelji Društva

POKAZATELJ		Tekuća godina	Prethodna godina
Koeficijent tekuće likvidnosti	$\frac{\text{Kratkotrajna imovina}}{\text{Kratkoročne obveze}} =$	6,23	8,98
Koeficijent zaduženosti	$\frac{\text{Ukupne obveze}}{\text{Ukupna imovina}} =$	0,05	0,06
Koeficijent ekonomičnosti	$\frac{\text{Prihodi od prodaje}}{\text{Poslovni rashodi}} =$	1,79	1,77
Neto profitna marža	$\frac{\text{Dobit}}{\text{Ukupni prihod}} =$	37,24%	38,60%
Povrat na kapital	$\frac{\text{Dobit}}{\text{Kapital}} =$	7,50%	7,75%
Stopa EBITDA	$\frac{\text{EBITDA}}{\text{Poslovni prihod}} =$	69,34%	74,09%

Navedeni pokazatelji iskazuju iznadprosječne vrijednosti u usporedbi kako s teoretski poželjnim vrijednostima tako i s onima ostvarenim u hrvatskom gospodarstvu. Napominjemo, sve obveze Društvo podmiruje sukladno rokovima dospjeća.

II.3. Ulaganja u dugotrajnu materijalnu i nematerijalnu imovinu

Na dan 31. prosinca 2017. godine vrijednost fakturiranih ulaganja u dugotrajnu materijalnu i nematerijalnu imovinu iznosila je 482,0 mil. kuna. Ukupno ugovoreni a neizvršeni radovi i usluge do 31. prosinca 2017. godine iznose 352,2 mil. kuna.

U nastavku se prikazuje vrijednost izvršenih i fakturiranih ulaganja tekuće poslovne godine po glavnim grupama.

<i>Naziv investicije</i>	<i>u tisućama kuna</i>	Realizirano (fakturirano) do 31.12.2017.
ULAGANJA U SPREMNIČKI PROSTOR, Terminal Omišalj		155.573
DOGRADNJA INFRASTRUKTURE – PROŠIRENJE GL. PUMPAONICE		149.972
ULAGANJA U CJEVOVODE		67.899
1) Ispitivanja i sanacije magistralnih cjevovoda		45.400
2) Sanacije manipulativnih cjevovoda		5.910
3) Ulaganja u cjevovod kopno - Krk (obilaznica krčkog mosta)		16.589
ULAGANJA U MJERNE STANICE, LABORATORIJ I PUMPNE AGREGATE		27.491
MODERNIZACIJA SUSTAVA VATRODOJAVE I VATROZAŠTITE		15.013
ULAGANJA U ZGRADE I OSTALU INFRASTRUKTURU (ceste i sl.)		8.641
ULAGANJA U ELEKTROENERGETSKI SUSTAV		6.298
ULAGANJA U SUSTAV TEHNIČKE ZAŠTITE		5.788
ULAGANJA U POSTROJENJE ZRAČNE ZAVJESE		3.413
POSLOVNA INFORMATIKA, PROGRAMSKA RJEŠENJA		23.968
OSTALA ULAGANJA (osnovna sredstva, investicijski materijal i dr.)		17.970
INVESTICIJSKA ULAGANJA SVEUKUPNO		482.026

Napomena: Iskazana ulaganja ne uključuju dane i obračunate predujmove za dugotrajnu materijalnu imovinu.

Ulaganja u spremnički prostor na Terminalu Omišalj

Iskazana ulaganja odnosila su se najvećim dijelom na izgradnju novog spremničkog prostora na Terminalu Omišalj, a u tekućoj godini iznosila su 155,6 mil. kuna.

Proširenje glavne pumpaonice

Navedena ulaganja odnose se na rekonstrukciju i proširenje glavne pumpaonice s filterskom i mjernom stanicom na Terminalu Omišalj. U 2017. godini predmetna ulaganja iznosila su 150,0 mil. kuna.

Ulaganja u cjevovode

Ulaganja u cjevovode odnose se najvećim djelom na ispitivanje i sanaciju magistralnog cjevovoda na dionicama Omišalj - Sisak i Sisak - Slavonski Brod, a u tekućoj godini iznosila su 45,4 mil. kuna.

U 2017. godini završena su ulaganja u izgradnju podmorskog naftovoda kopno-otok Krk, koja su u tekućoj godini iznosila 16,6 mil. kuna.

Ulaganja u mjerne stanice, laboratorij i pumpne agregate

Iskazana ulaganja najvećim dijelom odnose se na ulaganja u mjerni sustav JANAF-a, odnosno, modernizaciju komercijalnih mjernih stanica te prilagodbu novim trendovima na tržištima nafte. U sklopu modernizacije, zastarjela računalna i instrumentacijska oprema zamijenjena je novom i suvremenijom.

Ulaganja se, također, odnose na modernizaciju laboratorija za ovjeravanje protočnih mjerila na Terminalu Sisak, koji je namijenjen za potrebe ovjeravanja mjerila protoka u vlasništvu JANAF-a. Ulaganja u modernizaciju mjernih stanica i laboratorija u 2017. godini iznosila su 27,5 mil. kuna.

Ulaganja u poslovnu informatiku i programska rješenja

Iskazana ulaganja najvećim dijelom odnose se na modernizaciju i nadogradnju sustava nadzora i upravljanja te na ostala programska rješenja, a u tekućoj godini iznosila su 24,0 mil. kuna.

Modernizacija sustava vatrodjave i vatrozaštite

Modernizacija sustava vatrodjave i vatrozaštite odnosi se na ulaganja u rekonstrukciju pumpaonice morske vode na Terminalu Omišalj, u stabilni sustav za gašenje trafostanica, u modernizaciju sustava za gašenje Priveza na Terminalu Omišalj te u integraciju sustava vatrodjave i videonadzora na Terminalu Slavonski Brod. Ulaganja u modernizaciju sustava vatrodjave i vatrozaštite u 2017. godini iznosila su 15,0 mil. kuna.

Transakcije s povezanim stranama

U tekućem obračunskom razdoblju primljene i zaračunate usluge iznosile su:

u tisućama kuna	Prihodi Društva od prodaje usluga i ostalo		Troškovi nabave Društva	
	Tekuća godina	Prethodna godina	Tekuća godina	Prethodna godina
JANAF – upravljanje projektima d.o.o.	56	58	6.478	4.076
JANAF Terminal Brod d.o.o.	26	50	850	858
Ukupno ovisna društva	82	108	7.328	4.934
Društva koncerna	192.654	188.581	96.625	169.582
Sveukupno povezane strane	192.736	188.689	103.953	174.516

Na datum 31. prosinca, stanje potraživanja i obveza u transakcijama s povezanim stranama bilo je sljedeće:

u tisućama kuna	Potraživanja Društva od povezanih strana		Obveze Društva prema povezanim stranama	
	31. prosinca	1. siječnja	31. prosinca	1. siječnja
JANAF – upravljanje projektima d.o.o.	5	4	442	958
JANAF Terminal Brod d.o.o.	4	65	71	72
Ukupno ovisna društva	9	69	513	1.030
Društva koncerna	52.887	45.244	7.626	34.168
Sveukupno povezane strane	52.896	45.313	8.139	35.198

Iskazana potraživanja od društava koncerna odnose se najvećim dijelom na potraživanja od INA d.d., AZU i Đuro Đaković Holding d.d., a obveze se odnose na ostala društva navedena u popisu društva koncerna.

Sve isporuke usluga i dobara obračunate su po tržišnim uvjetima.

II.5. Značajni poslovni događaji u tekućem obračunskom razdoblju

- U siječnju 2017. godine sklopljen je ugovor o skladištenju sa GLENCORE ENERGY UK Ltd.
- U veljači je s HANDA-om (sadašnji AZU) sklopljen Ugovor o skladištenju dodatnih količina obveznih zaliha naftnih derivata na Terminalu Žitnjak.
- Na 26. sjednici Nadzornog odbora koja je održana 3. ožujka 2017. godine prihvaćeni su konsolidirani i nekonsolidirani financijski izvještaji za 2016. godinu kao i prijedlog odluke o raspodjeli dobiti za Glavnu skupštinu te je dana suglasnost na odgovore sadržane u obrascu Upitnika o poštivanju Kodeksa korporativnog upravljanja Zagrebačke burze. Upitnik je prihvaćen u predloženom obliku i sadržaju.
- Na sjednicama Nadzornog odbora održanim u ožujku i travnju 2017. godine prihvaćene su dvije Izmjene i dopune Plana investicija za 2017. godinu, kojima se zbog povećane potražnje na tržištu odobrava ulaganje u tri nova spremnika za skladištenje sirove nafte na Terminalu Omišalj kapaciteta od po 80.000 m³, te dodatna ulaganja u sigurnost, održivost i modernizaciju cijelokupnog sustava JANAF-a.
- U lipnju 2017. godine završena je izgradnja podmorskog naftovoda otok Krk – kopno (obilaznica Krčkog mosta) koji je bio dio projekta od zajedničkog interesa EU „Naftovodi JANAF Adria“ čime je povećana sigurnost transporta i opskrbe potrošača naftom, te povećana sigurnost sustava JANAF-a i zaštita okoliša.
- Društvo je u lipnju 2017. godine zaprimilo odluku člana Nadzornog odbora, Stjepana Čuraja, kojom isti temeljem članka 260.a. Zakona o trgovačkim društvima, a u vezi s člankom 3. stavkom 1. točkom 3. i člankom 14. Zakona o sprječavanju sukoba interesa, daje ostavku na članstvo u Nadzornom odboru JANAF-a d.d.
- U srpnju 2017. godine s INA-om d.d. sklopljen je trogodišnji Ugovor o transportu nafte sustavom JANAF-a za Rafineriju nafte Rijeka.
- Društvo je 26.7.2017. godine zaprimilo odluku dioničara CERP, kojom isti sukladno članku 256. stavku 2. Zakona o trgovačkim društvima, a temeljem članka 28. Statuta JANAF-a, imenuje dipl. iur. Biljanu Bukić članicom Nadzornog odbora JANAF-a.
- Društvo je 3.8.2017. godine zaprimilo odluku dioničara CERP, kojom isti sukladno članku 256. stavku 2. Zakona o trgovačkim društvima, a temeljem članka 28. Statuta JANAF-a, imenuje dipl. iur. Ninu Ban Glasnović članicom Nadzornog odbora JANAF-a.
- Na redovnoj Glavnoj skupštini Društva održanoj 29. kolovoza 2017. godine donijeta je Odluka o povećanju temeljnog kapitala Društva u iznosu od 100,8 mil. kuna temeljem reinvestirane dobiti i korištene porezne olakšice, te o isplati dividende u iznosu od 166,3 mil. kuna što iznosi 165,00 kuna po uplaćenju dionici. Povećanje temeljnog kapitala upisano je u registar Trgovačkog suda 26. rujna 2017. godine a dividenda je isplaćena 15. rujna 2017. godine.

II.7. Procjena neizvjesnosti i rizika do završetka poslovne godine

Valutni rizik

Društvo i Grupa su uglavnom izloženi promjenama tečaja EUR i USD jer je značajan dio potraživanja od kupaca i prihoda, zatim novčanih sredstava i obveza nominiran u navedenim valutama. Ostala imovina i obveze najvećim dijelom su nominirane u kunama. Upravljanje ovim rizikom provodi se sukladno usvojenoj internoj Politici kojom se definira upravljanje financijskim rizicima.

Kreditni i kamatni rizik

Društvo nije izloženo značajnijem kreditnom i kamatnom riziku.

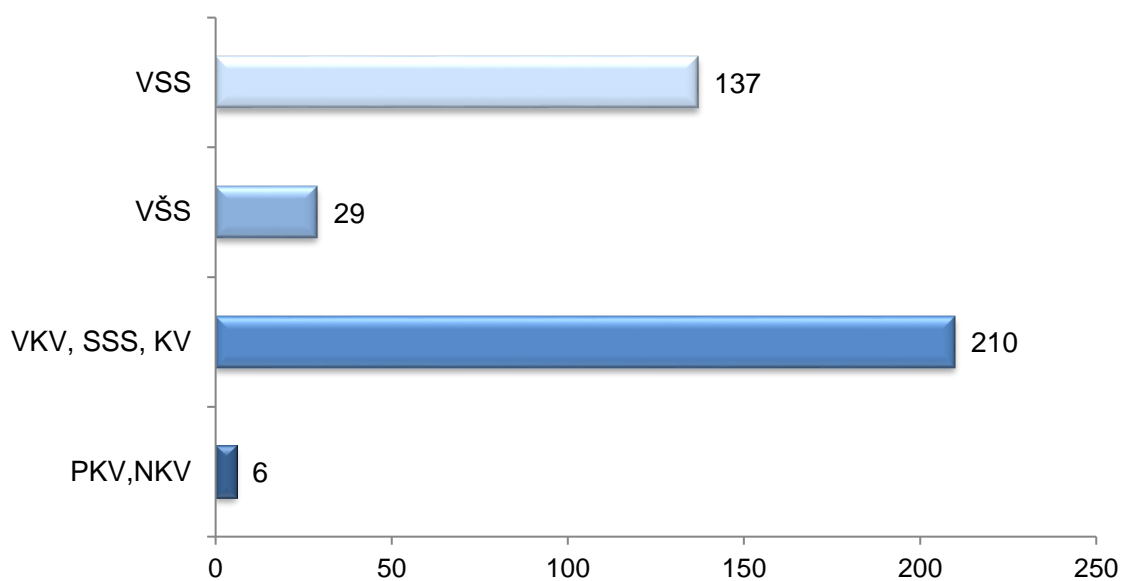
Sudski sporovi

Za sudske sporove koji su u tijeku, a vode se protiv Društva, učinjene su u prethodnim razdobljima potrebne rezervacije troškova u ukupnom iznosu od 16,4 milijuna kuna, od čega se u tekućem razdoblju bilježi smanjenje od 4,2 milijuna kuna.

II.8. Zapošljavanje

Tijekom 2017. godine zaposleno je 13 novih radnika, a u isto vrijeme Društvo je napustilo 13 radnika. Na dan 31. prosinca 2017. godine u Društvu su bila zaposlena 382 radnika (31.12.2016: 382).

Kvalifikacijska struktura



JADRANSKI NAFTOVOD, dioničko društvo
Zagreb, Miramarska cesta 24

Temeljem odredbi iz članka 410. stavak 2., i članka 407. stavak 2. točka 3. Zakona o tržištu kapitala, Uprava dioničkog društva, Jadranski naftovod daje

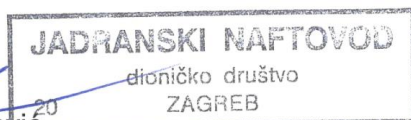
Izjavu osoba odgovornih za sastavljanje financijskog izvještaja

- I. Sastavljeni su i javno se objavljuju konsolidirani i nekonsolidirani financijski izvještaji za JANAF Grupu i JANAF d.d.
- II. Prema našem najboljem saznanju financijski izvještaji JANAF Grupe i JANAF-a d.d., za razdoblje od 1. siječnja do 31. prosinca 2017. godine, sastavljeni uz primjenu odgovarajućih standarda financijskog izvještavanja, daju cjelovit i istinit prikaz imovine i obveza, gubitaka i dobitaka, financijskog položaja i poslovanja društva.
- III. Međuizvještaj posloводства za razdoblje od 1. siječnja do 31. prosinca 2017. godine sadrži istinit prikaz razvoja i rezultata poslovanja i položaja Društva i Grupe, uz opis najznačajnijih rizika i neizvjesnosti kojima je Društvo izloženo.

Upravu Društva čine:

Predsjednik Uprave


dr.sc. Dragan Kovačević



Članovi Uprave

Jakša Marasović

Bruno Šarić



U Zagrebu, 26. veljače 2018. godine