



JADRANSKI NAFTOVOD, dioničko društvo
Zagreb, Miramarska cesta 24

FINANCIJSKI IZVJEŠTAJI

za razdoblje od 1. siječnja do 30. lipnja 2017.



Zagreb, srpanj 2017. godine



MAMFORCE®



JADRANSKI NAFTOVOD, dioničko društvo
Zagreb, Miramarska cesta 24

Odluka: 286 / 2017

Prihvaćeno od Uprave, dana 28. srpnja 2017. godine

Izveštaji ne podliježu reviziji niti uvidu u poslovanje od strane eksternog revizora.

Izveštaji nisu razmatrani od strane Revizorskog i Nadzornog odbora.

Izveštaji će biti, sukladno odredbama Zakona o tržištu kapitala, javno objavljeni 28. srpnja 2017. godine.

Izradile:

Marina Briški-Vuljak

Marina Briški-Vuljak

Lucijana Strnad

Strnad

Pregledao:

Miran Kudrić

Miran Kudrić

Predsjednik Uprave

dr.sc. Dragan Kovačević

Dragan Kovačević

I.	Financijski izvještaji (konsolidirani i nekonsolidirani).....	1
	I.1. Bilanca JANAF GRUPA (konsolidirana).....	2
	Bilanca JANAF D.D.	4
	I.2. Račun dobiti i gubitka JANAF GRUPA (konsolidirani).....	6
	Račun dobiti i gubitka JANAF D.D.	7
	I.3. Izvještaj o novčanom tijeku JANAF GRUPA (konsolidirani).....	8
	Izvještaj o novčanom tijeku JANAF D.D.	9
	I.4. Izvještaj o promjenama kapitala JANAF GRUPA (konsolidirani).....	10
	Izvještaj o promjenama kapitala JANAF D.D.	11
	I.5. Bilješke uz financijske izvještaje	12
	I.5.1. Bilješke uz bilancu.....	12
	I.5.2. Bilješke uz izvještaj o novčanom tijeku.....	14
II.	Međuzvještaj posloводства.....	15
	II.1. Sažetak poslovnih rezultata.....	16
	II.2. Izvještaj o uspješnosti poslovanja.....	17
	II.3. Ulaganja u dugotrajnu materijalnu i nematerijalnu imovinu	23
	II.4. Poslovni odnosi s povezanim stranama.....	25
	II.5. Značajni poslovni događaji u tekućem obračunskom razdoblju.....	27
	II.6. Značajni poslovni događaji nakon proteka obračunskog razdoblja.....	27
	II.7. Procjena neizvjesnosti i rizika do završetka poslovne godine.....	28
	II.8. Zapošljavanje	28
III.	Izjava osoba odgovornih za sastavljanje izvještaja	

I. Tromjesečni financijski izvještaji za razdoblje od 1. siječnja do 30. lipnja 2017. godine

Prezentirani financijski izvještaji sastavljeni su temeljem odredbi iz Zakona o računovodstvu (Narodne novine broj 78/15, 134/15, 120/16), Zakona o trgovačkim društvima (Narodne novine broj 111/93, 34/99, 121/99, 52/00, 118/03, 107/07, 146/08, 137/09, 125/11, 152/11, 111/12, 68/13, 110/15), Zakona o tržištu kapitala (Narodne novine broj 88/08, 146/08, 74/09, 54/13, 159/13, 18/15, 110/15, 123/16) i Pravila Zagrebačke burze, u formi i strukturi propisanoj Pravilnikom o obliku i sadržaju financijskih izvještaja Izdavatelja za razdoblja tijekom godine, koju je donijela Hrvatska agencija za nadzor financijskih usluga, 26. travnja 2011. godine (Narodne novine broj 47/11).

Načela priznavanja i vrednovanja poslovnih transakcija u skladu su s temeljnim odredbama Međunarodnih standarda financijskog izvještavanja i Računovodstvenom politikom Društva, koja se primjenjuje i na sastavljanje godišnjih financijskih izvještaja. Odstupanje od Računovodstvene politike učinjeno je kod priznavanja nerealiziranih tečajnih razlika, koje su u izvještajima za ispod godišnja razdoblja priznate u odgođene prihode i odgođene rashode. Privremena promjena računovodstvene politike za obračunska razdoblja tijekom godine temelji se na neizvjesnosti kretanja tečaja inozemnih valuta. Na dan 30. lipnja nerealizirane neto tečajne razlike su negativne i iznose 8,1 mil. kuna.

Računovodstvene politike prezentirane su uz godišnje financijske izvještaje.

U Bilješkama se prikazuju samo materijalno značajne promjene u odnosu na stanje na kraju prethodne poslovne godine, odnosno informacije koje su bitne za razumijevanje prezentiranih izvještaja.

Društvo sastavlja konsolidirane financijske izvještaje za Grupnu koju čine JANAF d.d. i ovisna društva: Janaf, upravljanje projektima d.o.o., Zagreb, Republika Hrvatska i Janaf – Terminal Brod d.o.o., Brod, Bosna i Hercegovina.

BILANCA			
stanje na dan 30.06.2017.			
Obveznik: JANAF GRUPA			
Naziv pozicije	AOP oznaka	Prethodno razdoblje	Tekuće razdoblje
1	2	3	4
A) POTRAŽIVANJA ZA UPISANI A NEUPLAĆENI KAPITAL	001		
B) DUGOTRAJNA IMOVINA (003+010+020+029+033)	002	3.060.836.471	3.181.999.025
I. NEMATERIJALNA IMOVINA (004 do 009)	003	119.624.092	120.984.307
1. Izdaci za razvoj	004		
2. Koncesije, patenti, licencije, robne i uslužne marke, softver i ostala prava	005	109.840.982	108.254.606
3. Goodwill	006		
4. Predujmovi za nabavu nematerijalne imovine	007		
5. Nematerijalna imovina u pripremi	008	9.783.110	12.729.701
6. Ostala nematerijalna imovina	009		
II. MATERIJALNA IMOVINA (011 do 019)	010	2.940.390.516	3.060.202.717
1. Zemljište	011	384.873.717	384.873.717
2. Građevinski objekti	012	1.177.722.503	1.127.794.512
3. Postrojenja i oprema	013	467.345.313	467.041.249
4. Alati, pogonski inventar i transportna imovina	014	17.603.159	21.101.732
5. Biološka imovina	015		
6. Predujmovi za materijalnu imovinu	016	36.755.567	22.114.287
7. Materijalna imovina u pripremi	017	619.911.699	801.098.662
8. Ostala materijalna imovina	018	236.178.558	236.178.558
9. Ulaganje u nekretnine	019		
III. DUGOTRAJNA FINANCIJSKA IMOVINA (021 do 028)	020	0	0
1. Udjeli (dionice) kod povezanih poduzetnika	021		
2. Dani zajmovi povezanim poduzetnicima	022		
3. Sudjelujući interesi (udjeli)	023		
4. Zajmovi dani poduzetnicima u kojima postoje sudjelujući interesi	024		
5. Ulaganja u vrijednosne papire	025		
6. Dani zajmovi, depoziti i slično	026		
7. Ostala dugotrajna financijska imovina	027		
8. Ulaganja koja se obračunavaju metodom udjela	028		
IV. POTRAŽIVANJA (030 do 032)	029	72.670	62.808
1. Potraživanja od povezanih poduzetnika	030		
2. Potraživanja po osnovi prodaje na kredit	031	72.670	62.808
3. Ostala potraživanja	032		
V. ODGOĐENA POREZNA IMOVINA	033	749.193	749.193
C) KRA TKOTRAJNA IMOVINA (035+043+050+058)	034	985.615.408	958.437.336
I. ZALIHE (036 do 042)	035	17.300.819	19.223.896
1. Sirovine i materijal	036	17.300.819	19.223.896
2. Proizvodnja u tijeku	037		
3. Gotovi proizvodi	038		
4. Trgovačka roba	039		
5. Predujmovi za zalihe	040		
6. Dugotrajna imovina namijenjena prodaji	041		
7. Biološka imovina	042		
II. POTRAŽIVANJA (044 do 049)	043	94.777.569	83.913.328
1. Potraživanja od povezanih poduzetnika	044		
2. Potraživanja od kupaca	045	91.945.606	80.472.359
3. Potraživanja od sudjelujućih poduzetnika	046		
4. Potraživanja od zaposlenika i članova poduzetnika	047	48.861	9.461
5. Potraživanja od države i drugih institucija	048	288.393	278.394
6. Ostala potraživanja	049	2.494.709	3.153.114
III. KRATKOTRAJNA FINANCIJSKA IMOVINA (051 do 057)	050	47.859.735	1.412
1. Udjeli (dionice) kod povezanih poduzetnika	051		
2. Dani zajmovi povezanim poduzetnicima	052		
3. Sudjelujući interesi (udjeli)	053		
4. Zajmovi dani poduzetnicima u kojima postoje sudjelujući interesi	054		
5. Ulaganja u vrijednosne papire	055		
6. Dani zajmovi, depoziti i slično	056	47.859.735	1.412
7. Ostala financijska imovina	057		
IV. NOVAC U BANC I I BLAGAJNI	058	825.677.285	855.298.700
D) PLA ĆENI TROŠKOVI BUDUĆEG RAZ DOBLJA I OBRA ČUNA TI PRIHODI	059	2.729.004	31.256.419
E) UKUPNO AKTIVA (001+002+034+059)	060	4.049.180.883	4.171.692.780
F) IZVANBILANĀNI ZAPISI	061	3.357.140.883	3.357.341.307

PASIVA			
A) KAPITAL I REZERVE (063+064+065+071+072+075+078)	062	3.749.195.319	3.893.091.004
I. TEMELJNI (UPISANI) KAPITAL	063	2.851.672.140	2.851.672.140
II. KAPITALNE REZERVE	064	53.585	53.585
III. REZERVE IZ DOBITI (066+067-068+069+070)	065	290.107.751	290.105.948
1. Zakonske rezerve	066	52.954.980	52.954.980
2. Rezerve za vlastite dionice	067		
3. Vlastite dionice i udjeli (odbitna stavka)	068		
4. Statutarne rezerve	069		
5. Ostale rezerve	070	237.152.771	237.150.968
IV. REVALORIZACIJSKE REZERVE	071		
V. ZADRŽANA DOBIT ILI PRENESENI GUBITAK (073-074)	072	316.348.014	607.342.855
1. Zadržana dobit	073	316.348.014	607.342.855
2. Preneseni gubitak	074		
VI. DOBIT ILI GUBITAK POSLOVNE GODINE (076-077)	075	291.013.829	143.916.476
1. Dobit poslovne godine	076	291.013.829	143.916.476
2. Gubitak poslovne godine	077		
VII. MANJINSKI INTERES	078		
B) REZERVIRANJA (080 do 082)	079	31.181.141	29.059.111
1. Rezerviranja za mirovine, otpremnine i slične obveze	080	10.557.427	8.458.969
2. Rezerviranja za porezne obveze	081		
3. Druga rezerviranja	082	20.623.714	20.600.142
C) DUGOROČNE OBVEZE (084 do 092)	083	144.523.161	134.092.244
1. Obveze prema povezanim poduzetnicima	084		
2. Obveze za zajmove, depozite i slično	085		
3. Obveze prema bankama i drugim financijskim institucijama	086	144.523.161	134.092.244
4. Obveze za predujmove	087		
5. Obveze prema dobavljačima	088		
6. Obveze po vrijednosnim papirima	089		
7. Obveze prema poduzetnicima u kojima postoje sudjelujući interesi	090		
8. Ostale dugoročne obveze	091		
9. Odgođena porezna obveza	092		
D) KRATKOROČNE OBVEZE (094 do 105)	093	109.173.641	104.952.300
1. Obveze prema povezanim poduzetnicima	094		
2. Obveze za zajmove, depozite i slično	095		
3. Obveze prema bankama i drugim financijskim institucijama	096		
4. Obveze za predujmove	097		500
5. Obveze prema dobavljačima	098	94.203.175	88.961.859
6. Obveze po vrijednosnim papirima	099		
7. Obveze prema poduzetnicima u kojima postoje sudjelujući interesi	100		
8. Obveze prema zaposlenicima	101	5.015.032	3.979.065
9. Obveze za poreze, doprinose i slična davanja	102	7.787.786	10.579.377
10. Obveze s osnove udjela u rezultatu	103	25.465	24.578
11. Obveze po osnovi dugotrajne imovine namijenjene prodaji	104		
12. Ostale kratkoročne obveze	105	2.142.183	1.406.921
E) ODGOĐENO PLAĆANJE TROŠKOVA I PRIHOD BUDUĆEGA RAZDOBLJA	106	15.107.621	10.498.121
F) UKUPNO – PASIVA (062+079+083+093+106)	107	4.049.180.883	4.171.692.780
G) IZVANBILANČNI ZAPISI	108	3.357.140.883	3.357.341.307
DODATAK BILANCI (popunjava poduzetnik koji sastavlja konsolidirani financijski izvještaj)			
A) KAPITAL I REZERVE			
1. Pripisano imateljima kapitala matice	109	3.749.195.319	3.893.091.004
2. Pripisano manjinskom interesu	110		
Napomena 1.: Dodatak bilanci popunjavaju poduzetnici koji sastavljaju konsolidirane financijske izvještaje.			

BILANCA			
stanje na dan 30.06.2017.			
Obveznik: JADRANSKI NAFTOVOD DD			
Naziv pozicije	AOP oznaka	Prethodno razdoblje	Tekuće razdoblje
1	2	3	4
A) POTRAŽIVANJA ZA UPISANI A NEUPLAĆENI KAPITAL	001		
B) DUGOTRAJNA IMOVINA (003+010+020+029+033)	002	3.063.453.823	3.184.710.861
I. NEMATERIJALNA IMOVINA (004 do 009)	003	119.618.482	120.984.307
1. Izdaci za razvoj	004		
2. Koncesije, patenti, licencije, robne i uslužne marke, softver i ostala prava	005	109.835.372	108.254.606
3. Goodwill	006		
4. Predujmovi za nabavu nematerijalne imovine	007		
5. Nematerijalna imovina u pripremi	008	9.783.110	12.729.701
6. Ostala nematerijalna imovina	009		
II. MATERIJALNA IMOVINA (011 do 019)	010	2.942.882.364	3.062.775.057
1. Zemljište	011	384.873.717	384.873.717
2. Građevinski objekti	012	1.177.722.503	1.127.794.512
3. Postrojenja i oprema	013	467.345.313	467.037.426
4. Alati, pogonski inventar i transportna imovina	014	17.603.159	21.101.732
5. Biološka imovina	015		
6. Predujmovi za materijalnu imovinu	016	36.755.567	22.114.287
7. Materijalna imovina u pripremi	017	622.403.547	803.674.825
8. Ostala materijalna imovina	018	236.178.558	236.178.558
9. Ulaganje u nekretnine	019		
III. DUGOTRAJNA FINANCIJSKA IMOVINA (021 do 028)	020	131.114	139.496
1. Udjeli (dionice) kod povezanih poduzetnika	021	131.114	139.496
2. Dani zajmovi povezanim poduzetnicima	022		
3. Sudjelujući interesi (udjeli)	023		
4. Zajmovi dani poduzetnicima u kojima postoje sudjelujući interesi	024		
5. Ulaganja u vrijednosne papire	025		
6. Dani zajmovi, depoziti i slično	026		
7. Ostala dugotrajna financijska imovina	027		
8. Ulaganja koja se obračunavaju metodom udjela	028		
IV. POTRAŽIVANJA (030 do 032)	029	72.670	62.808
1. Potraživanja od povezanih poduzetnika	030		
2. Potraživanja po osnovi prodaje na kredit	031	72.670	62.808
3. Ostala potraživanja	032		
V. ODGOĐENA POREZNA IMOVINA	033	749.193	749.193
C) KRATKOTRAJNA IMOVINA (035+043+050+058)	034	983.961.513	956.294.095
I. ZALIHE (036 do 042)	035	17.300.819	19.223.896
1. Sirovine i materijal	036	17.300.819	19.223.896
2. Proizvodnja u tijeku	037		
3. Gotovi proizvodi	038		
4. Trgovačka roba	039		
5. Predujmovi za zalihe	040		
6. Dugotrajna imovina namijenjena prodaji	041		
7. Biološka imovina	042		
II. POTRAŽIVANJA (044 do 049)	043	94.574.996	83.635.407
1. Potraživanja od povezanih poduzetnika	044	68.864	8.737
2. Potraživanja od kupaca	045	91.945.606	80.472.359
3. Potraživanja od sudjelujućih poduzetnika	046		
4. Potraživanja od zaposlenika i članova poduzetnika	047	48.861	9.461
5. Potraživanja od države i drugih institucija	048	19.205	
6. Ostala potraživanja	049	2.492.460	3.144.850
III. KRATKOTRAJNA FINANCIJSKA IMOVINA (051 do 057)	050	48.787.969	618.702
1. Udjeli (dionice) kod povezanih poduzetnika	051		
2. Dani zajmovi povezanim poduzetnicima	052	929.860	618.702
3. Sudjelujući interesi (udjeli)	053		
4. Zajmovi dani poduzetnicima u kojima postoje sudjelujući interesi	054		
5. Ulaganja u vrijednosne papire	055		
6. Dani zajmovi, depoziti i slično	056	47.858.109	
7. Ostala financijska imovina	057		
IV. NOVAC U BANCIMA I BLAGAJNI	058	823.297.729	852.816.090
D) PLAĆENI TROŠKOVI BUDUĆEG RAZDOBLJA I OBRAČUNATI PRIHODI	059	2.713.095	31.239.678
E) UKUPNO AKTIVA (001+002+034+059)	060	4.050.128.431	4.172.244.634
F) IZVANBILANČNI ZAPISI	061	3.357.140.883	3.357.341.307

PASIVA			
A) KAPITAL I REZERVE (063+064+065+071+072+075+078)	062	3.749.802.514	3.893.472.059
I. TEMELJNI (UPISANI) KAPITAL	063	2.851.672.140	2.851.672.140
II. KAPITALNE REZERVE	064	53.585	53.585
III. REZERVE IZ DOBITI (066+067-068+069+070)	065	290.111.652	290.111.652
1. Zakonske rezerve	066	52.954.980	52.954.980
2. Rezerve za vlastite dionice	067		
3. Vlastite dionice i udjeli (odbitna stavka)	068		
4. Statutarne rezerve	069		
5. Ostale rezerve	070	237.156.672	237.156.672
IV. REVALORIZACIJSKE REZERVE	071		
V. ZADRŽANA DOBIT ILI PRENESENI GUBITAK (073-074)	072	317.472.927	607.965.137
1. Zadržana dobit	073	317.472.927	607.965.137
2. Preneseni gubitak	074		
VI. DOBIT ILI GUBITAK POSLOVNE GODINE (076-077)	075	290.492.210	143.669.545
1. Dobit poslovne godine	076	290.492.210	143.669.545
2. Gubitak poslovne godine	077		
VII. MANJINSKI INTERES	078		
B) REZERVIRANJA (080 do 082)	079	31.181.141	29.059.111
1. Rezerviranja za mirovine, otpremnine i slične obveze	080	10.557.427	8.458.969
2. Rezerviranja za porezne obveze	081		
3. Druga rezerviranja	082	20.623.714	20.600.142
C) DUGOROČNE OBVEZE (084 do 092)	083	144.523.161	134.092.244
1. Obveze prema povezanim poduzetnicima	084		
2. Obveze za zajmove, depozite i slično	085		
3. Obveze prema bankama i drugim financijskim institucijama	086	144.523.161	134.092.244
4. Obveze za predujmove	087		
5. Obveze prema dobavljačima	088		
6. Obveze po vrijednosnim papirima	089		
7. Obveze prema poduzetnicima u kojima postoje sudjelujući interesi	090		
8. Ostale dugoročne obveze	091		
9. Odgođena porezna obveza	092		
D) KRATKOROČNE OBVEZE (094 do 105)	093	109.513.994	105.123.099
1. Obveze prema povezanim poduzetnicima	094	1.030.013	683.449
2. Obveze za zajmove, depozite i slično	095		
3. Obveze prema bankama i drugim financijskim institucijama	096		
4. Obveze za predujmove	097		500
5. Obveze prema dobavljačima	098	93.683.015	88.695.057
6. Obveze po vrijednosnim papirima	099		
7. Obveze prema poduzetnicima u kojima postoje sudjelujući interesi	100		
8. Obveze prema zaposlenicima	101	4.930.626	3.877.797
9. Obveze za poreze, doprinose i slična davanja	102	7.702.692	10.434.798
10. Obveze s osnove udjela u rezultatu	103	25.465	24.577
11. Obveze po osnovi dugotrajne imovine namijenjene prodaji	104		
12. Ostale kratkoročne obveze	105	2.142.183	1.406.921
E) ODGOĐENO PLAĆANJE TROŠKOVA I PRIHOD BUDUĆEGA RAZDOBLJA	106	15.107.621	10.498.121
F) UKUPNO – PASIVA (062+079+083+093+106)	107	4.050.128.431	4.172.244.634
G) IZVANBILANČNI ZAPISI	108	3.357.140.883	3.357.341.307
DODATAK BILANCI (popunjavanje poduzetnik koji sastavlja konsolidirani financijski izvještaj)			
A) KAPITAL I REZERVE			
1. Pripisano imateljima kapitala matice	109		
2. Pripisano manjinskom interesu	110		

Napomena 1.: Dodatak bilanci popunjavaju poduzetnici koji sastavljaju konsolidirane financijske izvještaje.

RAČUN DOBITI I GUBITKA					
u razdoblju od 01.01.2017. do 30.06.2017.					
Obveznik: JANAF GRUPA					
Naziv pozicije	AOP oznaka	Prethodno razdoblje		Tekuće razdoblje	
		Kumulativno	Tromjeseče	Kumulativno	Tromjeseče
1	2	3	4	5	6
I. POSLOVNI PRIHODI (112+113)	111	364.425.684	191.846.687	362.252.022	181.597.259
1. Prihodi od prodaje	112	363.126.128	191.413.857	360.620.200	180.465.276
2. Ostali poslovni prihodi	113	1.299.556	432.830	1.631.822	1.131.983
II. POSLOVNI RASHODI (115+116+120+124+125+126+129+130)	114	197.115.192	91.307.861	190.463.797	94.579.494
1. Promjene vrijednosti zaliha proizvodnje u tijeku i gotovih proizvoda	115				
2. Materijalni troškovi (117 do 119)	116	38.935.255	20.443.240	43.102.939	21.578.054
a) Troškovi sirovina i materijala	117	12.931.405	6.997.826	13.692.984	5.844.449
b) Troškovi prodane robe	118				
c) Ostali vanjski troškovi	119	26.003.850	13.445.414	29.409.955	15.733.605
3. Troškovi osoblja (121 do 123)	120	39.061.345	19.455.759	37.850.063	19.264.204
a) Neto plaće i nadnice	121	21.884.364	11.002.274	21.968.426	11.158.245
b) Troškovi poreza i doprinosa iz plaća	122	11.406.971	5.589.664	10.291.582	5.253.671
c) Doprinosi na plaće	123	5.770.010	2.863.821	5.590.055	2.852.288
4. Amortizacija	124	99.327.835	49.609.502	96.885.774	47.970.273
5. Ostali troškovi	125	13.344.930	6.143.904	12.178.794	5.612.940
6. Vrijednosno usklađivanje (127+128)	126	0	0	0	0
a) dugotrajne imovine (osim financijske imovine)	127				
b) kratkotrajne imovine (osim financijske imovine)	128				
7. Rezerviranja	129	5.124.678	-4.435.322		
8. Ostali poslovni rashodi	130	1.321.149	90.778	446.227	154.023
III. FINANCIJSKI PRIHODI (132 do 136)	131	5.734.160	2.924.122	9.035.204	6.985.950
1. Kamate, tečajne razlike, dividende i slični prihodi iz odnosa s	132				
2. Kamate, tečajne razlike, dividende, slični prihodi iz odnosa s	133	5.421.357	2.611.319	9.035.204	6.985.950
3. Dio prihoda od pridruženih poduzetnika i sudjelujućih interesa	134				
4. Nerealizirani dobiti (prihodi) od financijske imovine	135				
5. Ostali financijski prihodi	136	312.803	312.803		
IV. FINANCIJSKI RASHODI (138 do 141)	137	4.474.893	2.110.612	5.350.683	2.201.675
1. Kamate, tečajne razlike i drugi rashodi s povezanim poduzetnicima	138				
2. Kamate, tečajne razlike i drugi rashodi iz odnosa s nepovezanim	139	4.444.858	2.080.577	5.350.683	2.201.675
3. Nerealizirani gubici (rashodi) od financijske imovine	140				
4. Ostali financijski rashodi	141	30.035	30.035		
V. UDIO U DOBITI OD PRIDRUŽENIH PODUZETNIKA	142				
VI. UDIO U GUBITKU OD PRIDRUŽENIH PODUZETNIKA	143				
VII. IZVANREDNI - OSTALI PRIHODI	144				
VIII. IZVANREDNI - OSTALI RASHODI	145				
IX. UKUPNI PRIHODI (111+131+142 + 144)	146	370.159.844	194.770.809	371.287.226	188.583.209
X. UKUPNI RASHODI (114+137+143 + 145)	147	201.590.085	93.418.473	195.814.480	96.781.169
XI. DOBIT ILI GUBITAK PRIJE OPOREZIVANJA (146-147)	148	168.569.759	101.352.336	175.472.746	91.802.040
1. Dobit prije oporezivanja (146-147)	149	168.569.759	101.352.336	175.472.746	91.802.040
2. Gubitak prije oporezivanja (147-146)	150	0	0	0	0
XII. POREZ NA DOBIT	151	33.657.046	20.230.588	31.556.270	16.523.310
XIII. DOBIT ILI GUBITAK RAZDOBLJA (148-151)	152	134.912.713	81.121.748	143.916.476	75.278.730
1. Dobit razdoblja (149-151)	153	134.912.713	81.121.748	143.916.476	75.278.730
2. Gubitak razdoblja (151-148)	154	0	0	0	0
DODATAK RDG-u (popunjava poduzetnik koji sastavlja konsolidirani financijski izvještaj)					
XIV. DOBIT ILI GUBITAK RAZDOBLJA					
1. Pripisana imateljima kapitala matice	155	134.912.713	81.121.748	143.916.476	75.278.730
2. Pripisana manjinskom interesu	156				
IZVJEŠTAJ O OSTALOJ SVEOBUHVAATNOJ DOBITI (popunjava poduzetnik obveznik primjene MSF-a)					
I. DOBIT ILI GUBITAK RAZDOBLJA (= 152)	157	134.912.713	81.121.748	143.916.476	75.278.730
II. OSTALA SVEOBUHVAATNA DOBIT/GUBITAK PRIJE POREZA (159 do 165)	158	0	0	0	0
1. Tečajne razlike iz preračuna inozemnog poslovanja	159				
2. Promjene revalorizacijskih rezervi dugotrajne materijalne i	160				
3. Dobit ili gubitak s osnove ponovnog vrednovanja financijske	161				
4. Dobit ili gubitak s osnove učinkovite zaštite novčanog toka	162				
5. Dobit ili gubitak s osnove učinkovite zaštite neto ulaganja u inozemstvu	163				
6. Udio u ostaloj sveobuhvatnoj dobiti/gubitku pridruženih poduzetnika	164				
7. Aktuarski dobiti/gubici po planovima definiranih primanja	165				
III. POREZ NA OSTALU SVEOBUHVAATNU DOBIT RAZDOBLJA	166				
IV. NETO OSTALA SVEOBUHVAATNA DOBIT ILI GUBITAK	167	0	0	0	0
V. SVEOBUHVAATNA DOBIT ILI GUBITAK RAZDOBLJA (157+167)	168	134.912.713	81.121.748	143.916.476	75.278.730
DODATAK Izvještaju o ostaloj sveobuhvatnoj dobiti (popunjava poduzetnik koji sastavlja konsolidirani financijski izvještaj)					
VI. SVEOBUHVAATNA DOBIT ILI GUBITAK RAZDOBLJA					
1. Pripisana imateljima kapitala matice	169	134.912.713	81.121.748	143.916.476	75.278.730
2. Pripisana manjinskom interesu	170				

RAČUN DOBITI I GUBITKA					
u razdoblju od 01.01.2017. do 30.06.2017.					
Obveznik: JADRANSKI NAFTOVOD DD					
Naziv pozicije	AOP oznaka	Prethodno razdoblje		Tekuće razdoblje	
		Kumulativno	Tromjesečje	Kumulativno	Tromjesečje
1	2	3	4	5	6
I. POSLOVNI PRIHODI (112+113)	111	364.456.355	191.860.206	362.280.246	181.611.300
1. Prihodi od prodaje	112	363.126.128	191.413.857	360.620.200	180.465.276
2. Ostali poslovni prihodi	113	1.330.227	446.349	1.660.046	1.146.024
II. POSLOVNI RASHODI (115+116+120+124+125+126+129+130)	114	197.457.727	91.533.245	190.773.808	94.721.065
1. Promjene vrijednosti zaliha proizvodnje u tijeku i gotovih proizvoda	115				
2. Materijalni troškovi (117 do 119)	116	40.379.053	21.217.205	44.684.424	22.353.073
a) Troškovi sirovina i materijala	117	12.921.812	6.991.296	13.668.975	5.832.019
b) Troškovi prodane robe	118				
c) Ostali vanjski troškovi	119	27.457.241	14.225.909	31.015.449	16.521.054
3. Troškovi osoblja (121 do 123)	120	38.130.462	18.981.383	36.812.360	18.733.997
a) Neto plaće i nadnice	121	21.361.118	10.733.102	21.393.984	10.870.075
b) Troškovi poreza i doprinosa iz plaća	122	11.152.505	5.460.905	10.008.881	5.110.142
c) Doprinosi na plaće	123	5.616.839	2.787.376	5.409.495	2.753.780
4. Amortizacija	124	99.320.568	49.605.869	96.880.164	47.967.882
5. Ostali troškovi	125	13.203.237	6.086.332	11.955.283	5.512.090
6. Vrijednosno usklađivanje (127+128)	126	0	0	0	0
a) dugotrajne imovine (osim financijske imovine)	127				
b) kratkotrajne imovine (osim financijske imovine)	128				
7. Rezerviranja	129	5.124.678	-4.435.322		
8. Ostali poslovni rashodi	130	1.299.729	77.778	441.577	154.023
III. FINANCIJSKI PRIHODI (132 do 136)	131	5.760.831	2.936.597	9.051.007	7.001.759
1. Kamate, tečajne razlike, dividende i slični prihodi iz odnosa s	132	26.994	13.299	15.816	15.816
2. Kamate, tečajne razlike, dividende, slični prihodi iz odnosa s	133	5.421.034	2.610.865	9.035.191	6.985.943
3. Dio prihoda od pridruženih poduzetnika i sudjelujućih interesa	134				
4. Nerealizirani dobiti (prihodi) od financijske imovine	135				
5. Ostali financijski prihodi	136	312.803	312.803		
IV. FINANCIJSKI RASHODI (138 do 141)	137	4.474.230	2.110.620	5.350.683	2.201.675
1. Kamate, tečajne razlike i drugi rashodi s povezanim poduzetnicima	138				
2. Kamate, tečajne razlike i drugi rashodi iz odnosa s nepovezanim	139	4.444.195	2.110.620	5.350.683	2.201.675
3. Nerealizirani gubici (rashodi) od financijske imovine	140				
4. Ostali financijski rashodi	141	30.035	0		
V. UDIO U DOBITI OD PRIDRUŽENIH PODUZETNIKA	142				
VI. UDIO U GUBITKU OD PRIDRUŽENIH PODUZETNIKA	143				
VII. IZVANREDNI - OSTALI PRIHODI	144				
VIII. IZVANREDNI - OSTALI RASHODI	145				
IX. UKUPNI PRIHODI (111+131+142 + 144)	146	370.217.186	194.796.803	371.331.253	188.613.059
X. UKUPNI RASHODI (114+137+143 + 145)	147	201.931.957	93.643.865	196.124.491	96.922.740
XI. DOBIT ILI GUBITAK PRIJE OPOREZIVANJA (146-147)	148	168.285.229	101.152.938	175.206.762	91.690.319
1. Dobit prije oporezivanja (146-147)	149	168.285.229	101.152.938	175.206.762	91.690.319
2. Gubitak prije oporezivanja (147-146)	150	0	0	0	0
XII. POREZ NA DOBIT	151	33.657.046	20.230.588	31.537.217	16.504.257
XIII. DOBIT ILI GUBITAK RAZDOBLJA (148-151)	152	134.628.183	80.922.350	143.669.545	75.186.062
1. Dobit razdoblja (149-151)	153	134.628.183	80.922.350	143.669.545	75.186.062
2. Gubitak razdoblja (151-148)	154	0	0	0	0
DODATAK RDG-u (popunjava poduzetnik koji sastavlja konsolidirani financijski izvještaj)					
XIV. DOBIT ILI GUBITAK RAZDOBLJA					
1. Pripisana imateljima kapitala matice	155				
2. Pripisana manjinskom interesu	156				
IZVJEŠTAJ O OSTALOJ SVEOBUHVAATNOJ DOBITI (popunjava poduzetnik obveznik primjene MSF-a)					
I. DOBIT ILI GUBITAK RAZDOBLJA (= 152)	157	134.628.183	80.922.350	143.669.545	75.186.062
II. OSTALA SVEOBUHVAATNA DOBIT/GUBITAK PRIJE POREZA (159 do 165)	158	0	0	0	0
1. Tečajne razlike iz preračuna inozemnog poslovanja	159				
2. Promjene revalorizacijskih rezervi dugotrajne materijalne i	160				
3. Dobit ili gubitak s osnove ponovnog vrednovanja financijske	161				
4. Dobit ili gubitak s osnove učinkovite zaštite novčanog toka	162				
5. Dobit ili gubitak s osnove učinkovite zaštite neto ulaganja u inozemstvu	163				
6. Udio u ostaloj sveobuhvatnoj dobiti/gubitku pridruženih poduzetnika	164				
7. Aktuarski dobiti/gubici po planovima definiranih primanja	165				
III. POREZ NA OSTALU SVEOBUHVAATNU DOBIT RAZDOBLJA	166				
IV. NETO OSTALA SVEOBUHVAATNA DOBIT ILI GUBITAK	167	0	0	0	0
V. SVEOBUHVAATNA DOBIT ILI GUBITAK RAZDOBLJA (157+167)	168	134.628.183	80.922.350	143.669.545	75.186.062
DODATAK Izvještaju o ostaloj sveobuhvatnoj dobiti (popunjava poduzetnik koji sastavlja konsolidirani financijski izvještaj)					
VI. SVEOBUHVAATNA DOBIT ILI GUBITAK RAZDOBLJA					
1. Pripisana imateljima kapitala matice	169				
2. Pripisana manjinskom interesu	170				

IZVJEŠTAJ O NOVČANOM TIJEKU - Indirektna metoda			
u razdoblju od 1.1.2017. do 30.06.2017.			
Obveznik: JANAF GRUPA			
Naziv pozicije	AOP oznaka	Prethodno razdoblje	Tekuće razdoblje
1	2	3	4
NOVČANI TIJEK OD POSLOVNIH AKTIVNOSTI			
1. Dobit prije poreza	001	168.569.759	175.472.746
2. Amortizacija	002	99.327.835	96.885.774
3. Povećanje kratkoročnih obveza	003		
4. Smanjenje kratkotrajnih potraživanja	004		8.495.314
5. Smanjenje zaliha	005		
6. Ostalo povećanje novčanog tijeka	006	6.432.245	4.118.203
I. Ukupno povećanje novčanog tijeka od poslovnih aktivnosti (001 do 006)	007	274.329.839	284.972.037
1. Smanjenje kratkoročnih obveza	008	22.675.323	4.221.341
2. Povećanje kratkotrajnih potraživanja	009	21.448.840	
3. Povećanje zaliha	010	665.508	1.923.077
4. Ostalo smanjenje novčanog tijeka	011	24.657.150	80.632.359
II. Ukupno smanjenje novčanog tijeka od poslovnih aktivnosti (008 do 011)	012	69.446.821	86.776.777
A1) NETO POVEĆANJE NOVČANOG TIJEKA OD POSLOVNIH	013	204.883.018	198.195.260
A2) NETO SMANJENJE NOVČANOG TIJEKA OD POSLOVNIH	014	0	0
NOVČANI TIJEK OD INVESTICIJSKIH AKTIVNOSTI			
1. Novčani primici od prodaje dugotrajne materijalne i nematerijalne imovine	015		
2. Novčani primici od prodaje vlasničkih i dužničkih instrumenata	016		
3. Novčani primici od kamata	017	5.403.150	2.417.987
4. Novčani primici od dividendi	018		
5. Ostali novčani primici od investicijskih aktivnosti	019	144.500.754	47.858.109
III. Ukupno novčani primici od investicijskih aktivnosti (015 do 019)	020	149.903.904	50.276.096
1. Novčani izdaci za kupnju dugotrajne materijalne i nematerijalne imovine	021	150.910.578	218.849.941
2. Novčani izdaci za stjecanje vlasničkih i dužničkih financijskih instrumenata	022		
3. Ostali novčani izdaci od investicijskih aktivnosti	023		
IV. Ukupno novčani izdaci od investicijskih aktivnosti (021 do 023)	024	150.910.578	218.849.941
B1) NETO POVEĆANJE NOVČANOG TIJEKA OD INVESTICIJSKIH	025	0	0
B2) NETO SMANJENJE NOVČANOG TIJEKA OD INVESTICIJSKIH	026	1.006.674	168.573.845
NOVČANI TIJEK OD FINANCIJSKIH AKTIVNOSTI			
1. Novčani primici od izdavanja vlasničkih i dužničkih financijskih instrumenata	027		
2. Novčani primici od glavnice kredita, zadužnica, pozajmica i drugih posudbi	028		
3. Ostali primici od financijskih aktivnosti	029		
V. Ukupno novčani primici od financijskih aktivnosti (027 do 029)	030	0	0
1. Novčani izdaci za otplatu glavnice kredita i obveznica	031		
2. Novčani izdaci za isplatu dividendi	032		
3. Novčani izdaci za financijski najam	033		
4. Novčani izdaci za otkup vlastitih dionica	034		
5. Ostali novčani izdaci od financijskih aktivnosti	035		
VI. Ukupno novčani izdaci od financijskih aktivnosti (031 do 035)	036	0	0
C1) NETO POVEĆANJE NOVČANOG TIJEKA OD FINANCIJSKIH	037	0	0
C2) NETO SMANJENJE NOVČANOG TIJEKA OD FINANCIJSKIH	038	0	0
Ukupno povećanje novčanog tijeka (013 – 014 + 025 – 026 + 037 – 038)	039	203.876.344	29.621.415
Ukupno smanjenje novčanog tijeka (014 – 013 + 026 – 025 + 038 – 037)	040	0	0
Novac i novčani ekvivalenti na početku razdoblja	041	688.641.039	825.677.285
Povećanje novca i novčanih ekvivalenata	042	203.876.344	29.621.415
Smanjenje novca i novčanih ekvivalenata	043		
Novac i novčani ekvivalenti na kraju razdoblja	044	892.517.383	855.298.700

IZVJEŠTAJ O NOVČANOM TIJEKU - Indirektna metoda			
u razdoblju od 1.1.2017. do 30.06.2017.			
Obveznik: JADRANSKI NAFTAVOVOD DD			
Naziv pozicije	AOP oznaka	Prethodno razdoblje	Tekuće razdoblje
1	2	3	4
NOVČANI TIJEK OD POSLOVNIH AKTIVNOSTI			
1. Dobit prije poreza	001	168.285.229	175.206.762
2. Amortizacija	002	99.320.568	96.880.164
3. Povećanje kratkoročnih obveza	003		
4. Smanjenje kratkotrajnih potraživanja	004		8.834.457
5. Smanjenje zaliha	005		
6. Ostalo povećanje novčanog tijeka	006	6.432.245	4.118.203
I. Ukupno povećanje novčanog tijeka od poslovnih aktivnosti (001 do 006)	007	274.038.042	285.039.586
1. Smanjenje kratkoročnih obveza	008	22.475.687	4.390.895
2. Povećanje kratkotrajnih potraživanja	009	21.245.180	
3. Povećanje zaliha	010	665.508	1.923.077
4. Ostalo smanjenje novčanog tijeka	011	24.657.150	80.633.191
II. Ukupno smanjenje novčanog tijeka od poslovnih aktivnosti (008 do 011)	012	69.043.525	86.947.163
A1) NETO POVEĆANJE NOVČANOG TIJEKA OD POSLOVNIH	013	204.994.517	198.092.423
A2) NETO SMANJENJE NOVČANOG TIJEKA OD POSLOVNIH	014	0	0
NOVČANI TIJEK OD INVESTICIJSKIH AKTIVNOSTI			
1. Novčani primici od prodaje dugotrajne materijalne i nematerijalne imovine	015	40	
2. Novčani primici od prodaje vlasničkih i dužničkih instrumenata	016		
3. Novčani primici od kamata	017	5.403.150	2.417.770
4. Novčani primici od dividendi	018		
5. Ostali novčani primici od investicijskih aktivnosti	019	144.500.754	47.858.109
III. Ukupno novčani primici od investicijskih aktivnosti (015 do 019)	020	149.903.944	50.275.879
1. Novčani izdaci za kupnju dugotrajne materijalne i nematerijalne imovine	021	150.910.578	218.849.941
2. Novčani izdaci za stjecanje vlasničkih i dužničkih financijskih instrumenata	022		
3. Ostali novčani izdaci od investicijskih aktivnosti	023		
IV. Ukupno novčani izdaci od investicijskih aktivnosti (021 do 023)	024	150.910.578	218.849.941
B1) NETO POVEĆANJE NOVČANOG TIJEKA OD INVESTICIJSKIH	025	0	0
B2) NETO SMANJENJE NOVČANOG TIJEKA OD INVESTICIJSKIH	026	1.006.634	168.574.062
NOVČANI TIJEK OD FINANCIJSKIH AKTIVNOSTI			
1. Novčani primici od izdavanja vlasničkih i dužničkih financijskih instrumenata	027		
2. Novčani primici od glavnice kredita, zadužnica, pozajmica i drugih posudbi	028		
3. Ostali primici od financijskih aktivnosti	029		
V. Ukupno novčani primici od financijskih aktivnosti (027 do 029)	030	0	0
1. Novčani izdaci za otplatu glavnice kredita i obveznica	031		
2. Novčani izdaci za isplatu dividendi	032		
3. Novčani izdaci za financijski najam	033		
4. Novčani izdaci za otkup vlastitih dionica	034		
5. Ostali novčani izdaci od financijskih aktivnosti	035		
VI. Ukupno novčani izdaci od financijskih aktivnosti (031 do 035)	036	0	0
C1) NETO POVEĆANJE NOVČANOG TIJEKA OD FINANCIJSKIH	037	0	0
C2) NETO SMANJENJE NOVČANOG TIJEKA OD FINANCIJSKIH	038	0	0
Ukupno povećanje novčanog tijeka (013 – 014 + 025 – 026 + 037 – 038)	039	203.987.883	29.518.361
Ukupno smanjenje novčanog tijeka (014 – 013 + 026 – 025 + 038 – 037)	040	0	0
Novac i novčani ekvivalenti na početku razdoblja	041	686.173.068	823.297.729
Povećanje novca i novčanih ekvivalenata	042	203.987.883	29.518.361
Smanjenje novca i novčanih ekvivalenata	043		
Novac i novčani ekvivalenti na kraju razdoblja	044	890.160.951	852.816.090

IZVJEŠTAJ O PROMJENAMA KAPITALA							
	za razdoblje od	1.1.2017.	do	30.06.2017.			
Naziv pozicije					AOP oznaka	Prethodna godina	Tekuća godina
1					2	3	4
1. Upisani kapital					001	2.851.672.140	2.851.672.140
2. Kapitalne rezerve					002	53.585	53.585
3. Rezerve iz dobiti					003	275.046.399	290.105.948
4. Zadržana dobit ili preneseni gubitak					004	461.207.691	607.342.855
5. Dobit ili gubitak tekuće godine					005	134.912.713	143.916.476
6. Revalorizacija dugotrajne materijalne imovine					006		
7. Revalorizacija nematerijalne imovine					007		
8. Revalorizacija financijske imovine raspoložive za prodaju					008		
9. Ostala revalorizacija					009		
10. Ukupno kapital i rezerve (AOP 001 do 009)					010	3.722.892.528	3.893.091.004
11. Tečajne razlike s naslova neto ulaganja u inozemno poslovanje					011		
12. Tekući i odgođeni porezi (dio)					012	3.333.788	
13. Zaštita novčanog tijeka					013		
14. Promjene računovodstvenih politika					014		
15. Ispravak značajnih pogrešaka prethodnog razdoblja					015		
16. Ostale promjene kapitala					016		
17. Ukupno povećanje ili smanjenje kapitala (AOP 011 do 016)					017	3.333.788	0
17 a. Pripisano imateljima kapitala matice					018		
17 b. Pripisano manjinskom interesu					019		

Stavke koje umanjuju kapital upisuju se s negativnim predznakom
Podaci pod AOP oznakama 001 do 009 upisuju se kao stanje na datum bilance

IZVJEŠTAJ O PROMJENAMA KAPITALA							
za razdoblje od		1.1.2017.	do	30.06.2017.			
Naziv pozicije				AOP oznaka	Prethodna godina	Tekuća godina	
1				2	3	4	
1. Upisani kapital				001	2.851.672.140	2.851.672.140	
2. Kapitalne rezerve				002	53.585	53.585	
3. Rezerve iz dobiti				003	275.098.530	290.111.652	
4. Zadržana dobit ili preneseni gubitak				004	462.314.266	607.965.137	
5. Dobit ili gubitak tekuće godine				005	134.628.183	143.669.545	
6. Revalorizacija dugotrajne materijalne imovine				006			
7. Revalorizacija nematerijalne imovine				007			
8. Revalorizacija financijske imovine raspoložive za prodaju				008			
9. Ostala revalorizacija				009			
10. Ukupno kapital i rezerve (AOP 001 do 009)				010	3.723.766.704	3.893.472.059	
11. Tečajne razlike s naslova neto ulaganja u inozemno poslovanje				011			
12. Tekući i odgođeni porezi (dio)				012	3.333.788		
13. Zaštita novčanog tijeka				013			
14. Promjene računovodstvenih politika				014			
15. Ispravak značajnih pogrešaka prethodnog razdoblja				015			
16. Ostale promjene kapitala				016			
17. Ukupno povećanje ili smanjenje kapitala (AOP 011 do 016)				017	3.333.788	0	
17 a. Pripisano imateljima kapitala matice				018			
17 b. Pripisano manjinskom interesu				019			

Stavke koje umanjuju kapital upisuju se s negativnim predznakom
Podaci pod AOP oznakama 001 do 009 upisuju se kao stanje na datum bilance

1.5. Bilješke uz financijske izvještaje

1.5.1. Bilješke uz bilancu

Ukupna imovina Društva na datum obračuna iznosi 4.172,2 mil. kuna i povećana je u odnosu na stanje na dan 31. prosinca 2016. godine za 122,1 mil. kuna pri čemu se bilježi povećanje dugotrajne imovine (121,3 mil. kuna) uz smanjenje kratkotrajne imovine (27,7 mil. kuna) te povećanje plaćenih troškova budućeg razdoblja i obračunatih nefakturiranih prihoda (28,5 mil. kuna).

U strukturi imovine udjel dugotrajne materijalne imovine iznosi 76,3%.

Vlastiti izvori sredstava čine 93,3% ukupnih izvora sredstava i povećani su za iznos ostvarene dobiti tekuće godine u iznosu od 143,7 mil. kuna.

Ukupne obveze Društva manje su za 5,8% od stanja na početku godine pri čemu se bilježi smanjenje dugoročnih obveza u iznosu od 10,4 mil. kuna. Smanjenje duga u tekućem obračunskom razdoblju rezultat je razlike obračunatih i pripisanih kamata u iznosu od 3,4 mil. kuna i nerealiziranih pozitivnih tečajnih razlika u iznosu od 13,8 mil. kuna. Kratkoročne obveze su manje za 4,4 mil. kuna pri čemu se bilježi smanjenje obveza prema dobavljačima i povezanim društvima (5,3 mil. kuna), povećanje obveza za poreze, doprinose i slična davanja (2,7 mil. kuna) i smanjenje obveza prema zaposlenima i ostalih kratkoročnih obveza (1,8 mil. kuna).

Odgođeno plaćanje troškova i prihodi budućeg razdoblja smanjeni su za 4,6 mil. kuna dijelom kao rezultat smanjenja rezervacija za nastale obveze prema dobavljačima.

Bilješka br. 1. Dugotrajna imovina

Knjigovodstvena vrijednost dugotrajne imovine, iskazana u iznosu od 3.184,7 mil. kuna, veća je u odnosu na početno stanje za 121,3 mil. kuna zbog povećanja dugotrajne materijalne i nematerijalne imovine a rezultat je sljedećih transakcija:

tisuće kuna	od 1. siječnja do 30. lipnja
➤ ulaganja u investicije u tijeku	184.218
➤ smanjenje predujmova za nabavu imovine	(14.641)
➤ imovine stavljene u upotrebu	49.273
➤ neotpisana vrijednost rashodovane i prodane imovine	(713)
➤ obračunate amortizacije	(96.880)

Bilješka br. 2. Kratkotrajna imovina

Kratkotrajna imovina, u iznosu od 956,3 mil. kuna, smanjena je za 27,7 mil. kuna u odnosu na početno stanje. U promatranom obračunskom razdoblju bilježi se nominalno povećanje novca i novčanih ekvivalenata za 29,5 mil. kuna i smanjenje kratkotrajne financijske imovine (48,2 mil. kuna) najvećim dijelom kao rezultat reklasifikacije oročenih depozita u novčana sredstva temeljem smanjenja ročnosti. Kratkotrajna potraživanja manja su u odnosu na prethodnu godinu za 10,9 mil. kuna kao rezultat smanjenja potraživanja od kupaca (11,5 mil. kuna) i povećanja ostalih potraživanja (0,6 mil. kuna). Zalihe su u promatranom razdoblju povećane za 1,9 mil. kuna.

Bilješka br. 3. Potraživanja od kupaca

Potraživanja od kupaca Društva, bez potraživanja od povezanih poduzeća, smanjena su za 11,5 mil. kuna u odnosu na stanje na početku godine, a odnose se na:

tisuće kuna	30. lipnja	1. siječnja
Kupce u zemlji	32.385	24.446
Kupce u inozemstvu	48.087	67.499
Ukupno	80.472	91.945

Od iskazanih potraživanja od kupaca na dan 30. lipnja, dospjelo je 9,9 mil kuna.

Bilješka br. 4. Plaćeni troškovi budućeg razdoblja i obračunati prihodi

Plaćeni troškovi budućeg razdoblja i obračunati prihodi odnose se na obračunate a nefakturirane prihode kupcima temeljem ugovorne klauzule „puno za prazno“ te na ostale troškove budućih razdoblja.

Bilješka br. 5. Kapital i rezerve

Tijekom tekućeg obračunskog razdoblja vlastiti izvori sredstava, iskazani u iznosu od 3.893,5 mil. kuna, povećani su u odnosu na završno stanje prethodne godine za iznos ostvarene dobiti u tekućem razdoblju.

Temeljni kapital Društva iznosi 2.851,7 mil. kuna, a sastoji se od 1.007.658 redovnih dionica oznake JNAF-R-A pojedinačne nominalne vrijednosti od 2.830 kuna.

Zarada po dionici u tekućem obračunskom razdoblju iznosila je 142,58 kuna po dionici. Tržišna vrijednost dionica u obračunskom razdoblju kretala se od 5.500 do 6.990 kuna po dionici.

Bilješka br. 6. Dugoročne obveze

Dugoročne obveze odnose se na obvezu prema Centralnoj banci Libije. Navedena obveza predmet je sukcesijskih pregovora između zemalja sljednica bivše Jugoslavije o podjeli duga.

Bilješka br. 7. Nedospjele obveze prema dobavljačima

Nedospjele obveze prema dobavljačima za Društvo iznose 88,7 mil. kuna i većim dijelom se odnose na obveze za ulaganja u dugotrajnu materijalnu i nematerijalnu imovinu na domaćem tržištu.

Struktura ovih obveza je sljedeća:

tisuće kuna	30. lipnja	1. siječnja
Dobavljači u zemlji za kratkotrajnu imovinu	13.049	16.272
Dobavljači u zemlji za nekretnine, postrojenja i opremu	72.676	76.266
Dobavljači u inozemstvu za kratkotrajnu imovinu	18	468
Dobavljači u inozemstvu za nekretnine, postrojenja i opremu	2.952	677
Ukupno	88.695	93.683

Bilješka br. 8. Odgođeno plaćanje troškova i prihod budućeg razdoblja

U stavci „Odgođeno plaćanje troškova i prihod budućeg razdoblja“ iskazana je obveza za izvršene radove na investicijama koji nisu fakturirani u iznosu od 10,3 mil. kuna.

1.5.2. Bilješke uz Izvještaj o novčanom tijeku

Na datum sastavljanja izvještaja Društvo bilježi nominalno povećanje novca i novčanih ekvivalenata u odnosu na početno stanje za 29,5 mil. kuna kao rezultat povećanja novca iz poslovnih aktivnosti i smanjenja novca iz investicijskih aktivnosti.

Iz poslovnih aktivnosti ostvaren je pozitivan novčani tijek u iznosu od 198,1 mil. kuna.

Iz investicijskih aktivnosti ostvaren je negativan novčani tijek u iznosu od 168,6 mil. kuna najvećim dijelom kao rezultat manjih novčanih primitaka temeljem reklasifikacije oročenih depozita sa 6 na 3 mjeseca od izdataka za ulaganja u investicije.

U prvom polugodištu 2017. godine ne bilježe se promjene novčanog tijeka iz financijskih aktivnosti.

JADRANSKI NAFTOVOD, dioničko društvo
Zagreb, Miramarska cesta 24

Temeljem odredbi iz članka 250. stavak 4. Zakona o trgovačkim društvima i odredbi iz članaka 407. do 410. Zakona o tržištu kapitala, Uprava dioničkog društva JADRANSKI NAFTOVOD, sastavila je

I. MEĐUIZVJEŠTAJ POSLOVODSTVA

za razdoblje siječanj – lipanj 2017. godine

Zagreb, srpanj 2017. godine

II.1. Sažetak poslovnih rezultata

- *Prihodi od temeljne djelatnosti Društva – transporta nafte i skladištenja nafte i naftnih derivata, iznose 359,6 mil. kuna i na razini su ostvarenja prethodne godine a u usporedbi s planiranim iznosima veći su za 8,2%.*
- *Na domaćem tržištu ostvareno je 112,4 mil. kuna ili 31,0% prihoda od temeljne djelatnosti Društva, što je povećanje od 10,6% u odnosu na prethodnu godinu i za 4,6% u odnosu na planirane iznose. Poslovanjem s inozemnim kupcima ostvareno je 248,2 mil. kuna ili 68,5% prihoda od temeljne djelatnosti Društva, što je za 9,7% više u odnosu na plan.*
- *Ukupni prihodi Društva u iznosu od 371,3 mil. kuna na razini su ostvarenja prethodne godine, a od planiranih vrijednosti veći su za 10,4%. Poslovni prihodi čine 97,6% ukupnih prihoda u tekućem razdoblju.*
- *Ukupni rashodi iznose 196,1 mil. kuna i smanjeni su za 2,9% u odnosu na iskazane rashode u prethodnoj godini i za 8,1% od planiranih rashoda. Poslovni rashodi čine 97,3% ukupnih rashoda u tekućem razdoblju.*
- *Bruto dobit razdoblja u iznosu od 175,2 mil. kuna veća je za 4,1% od ostvarene u istom razdoblju prethodne godine i 42,5% od plana. Neto dobit razdoblja u iznosu od 143,7 mil. kuna veća je za 6,7% od ostvarenja u istom razdoblju prethodne godine i za 46,1% od planirane dobiti.*
- *U promatranom obračunskom razdoblju ulaganja u dugotrajnu materijalnu i nematerijalnu imovinu financirana su iz vlastitih novčanih sredstava u iznosu od 233,5 mil. kuna, što je povećanje od 66,3% u odnosu na isto razdoblje prethodne godine kada je uloženo 140,4 mil. kuna.*

II.2. Izvještaj o uspješnosti poslovanja

Iskazani bruto dobitak, u iznosu od 175,2 mil. kuna, rezultat je ostvarenih ukupnih prihoda u iznosu od 371,3 mil. kuna i ukupnih rashoda ostvarenih u iznosu od 196,1 mil. kuna. Za promatrano razdoblje planirana je bruto dobit u iznosu od 122,9 mil. kuna.

U strukturi ukupnih prihoda, poslovni prihodi sudjeluju s 97,6%, dok poslovni rashodi čine 97,3% ukupnih rashoda.

Poslovni prihodi

Iskazani poslovni prihodi, u ukupnom iznosu od 362,3 mil. kuna, odnose se na:

u tisućama kuna	Tekuća godina	Prethodna godina	Plan	Indeks 2017/2016	Indeks 2017/Plan
Prihode od prodaje u zemlji	112.422	101.657	107.431	110,6	104,6
Prihode od prodaje u inozemstvu	248.198	261.469	226.234	94,9	109,7
Ostale poslovne prihode	1.660	1.330	929	124,8	178,7
Ukupno	362.280	364.456	334.594	99,4	108,3

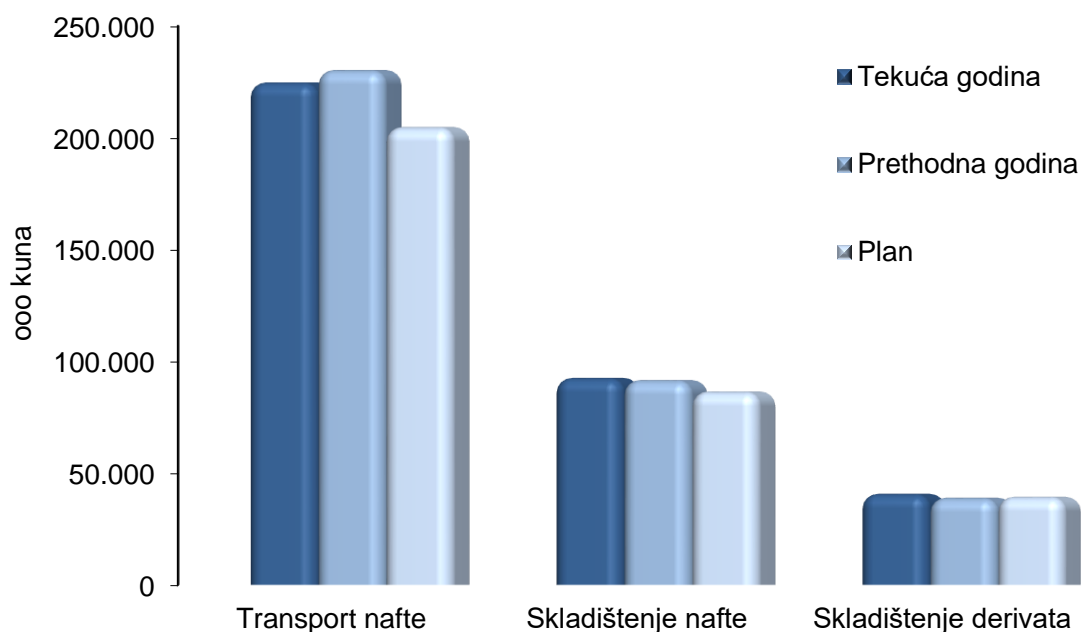
Prihodi od prodaje u zemlji i inozemstvu odnose se na prihode iz temeljnih djelatnosti Društva uključivo i zaračunate naknade za korištenje raznih usluga u luci Omišalj i na drugim lokacijama Društva.

Prihodi od prodaje u zemlji, koji čine 31,0% poslovnih prihoda tekućeg obračunskog razdoblja, bilježe povećanje u odnosu na ostvarenje prethodne godine za 10,6% te za 4,6% odnosu na plan najvećim dijelom zbog povećanja prihoda od transporta nafte. Prihodi od prodaje u inozemstvu čine 68,5% poslovnih prihoda tekućeg obračunskog razdoblja i povećani su za 9,7% u odnosu na plan.

Ostali poslovni prihodi najvećim se dijelom odnose na prihode od iznajmljivanja mikrocijevi i telekomunikacijske infrastrukture te prihode od ukidanja dugoročnih rezerviranja.

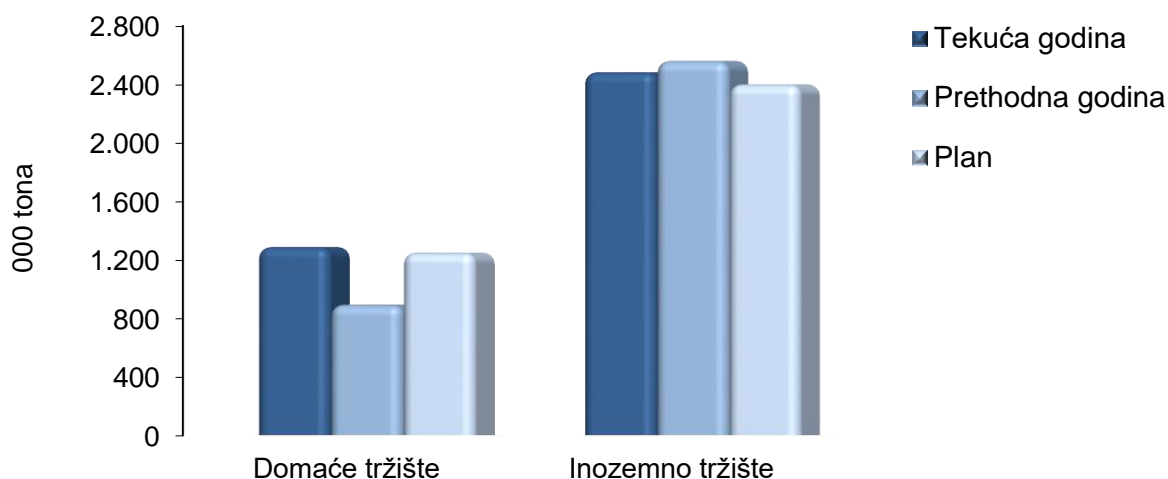
Prihodi od temeljne djelatnosti po segmentima

<i>u tisućama kuna</i>	Ostvarenje I-VI 2017	Ostvarenje I-VI 2016	Plan I-VI 2017	Indeks 2017/2016	Indeks 2017/Plan
1	2	3	4	5 (2/3)	6 (2/4)
1. Transport nafte	224.866	230.417	205.008	97,6	109,7
- domaće tržište	27.087	17.818	22.800	152,0	118,8
- inozemno tržište	197.779	212.599	182.208	93,0	108,5
2. Skladištenje nafte	93.244	92.296	87.226	101,0	106,9
- domaće tržište	42.860	43.468	43.200	98,6	99,2
- inozemno tržište	50.384	48.828	44.026	103,2	114,4
3. Skladištenje derivata	41.443	39.678	40.131	104,4	103,3
- domaće tržište	41.443	39.678	40.131	104,4	103,3
Ukupno	359.553	362.391	332.365	99,2	108,2



Transport nafte u tonama

u tisućama tona	Ostvarenje I-VI 2017	Ostvarenje I-VI 2016	Plan I-VI 2017	Indeks 2017/2016	Indeks 2017/Plan
1	2	3	4	5 (2/3)	6 (2/4)
Domaće tržište	1.288	894	1.250	144,1	103,0
Inozemno tržište	2.483	2.560	2.400	97,0	103,5
Ukupno	3.771	3.454	3.650	109,2	103,3



Prihodi od transporta nafte, u iznosu od 224,9 mil. kuna, čine 62,5% prihoda od temeljne djelatnosti Društva. Prihodi od transporta nafte veći su za 9,7% u odnosu na plan dijelom zbog većeg obujma transporta za domaće i inozemne kupce od planom predviđenih.

Ostvareni prihodi od skladištenja nafte, u iznosu od 93,2 mil. kuna, čine 25,9% prihoda iz temeljne djelatnosti. Ovi prihodi veći su za 6,9% od planiranih temeljem povećanja obujma skladištenja za inozemne kupce.

Prihodi od skladištenja derivata, u iznosu od 41,4 mil. kuna, čine 11,5% prihoda od temeljne djelatnosti. Ostvareni prihodi od skladištenja derivata veći su za 3,3% od planiranih.

Ukupni prihodi od skladištenja nafte i naftnih derivata, u iznosu od 134,7 mil. kuna u tekućoj godini, čine 37,5% prihoda od temeljne djelatnosti Društva.

Poslovni rashodi

Poslovni rashodi Društva, iskazani u iznosu od 190,8 mil. kuna, manji su za 3,4% u odnosu na prethodnu godinu i za 9,2% u odnosu na planirane troškove.

Materijalni troškovi

Materijalni troškovi Društva, u iznosu od 44,7 mil. kuna, koji u poslovnim rashodima tekućeg razdoblja sudjeluju s 23,4%, odnose se na sljedeće najznačajnije grupe:

u tisućama kuna	Tekuća godina	Prethodna godina	Plan	Indeks 2017/2016	Indeks 2017/Plan
Troškovi sirovina i materijala:					
Troškovi pogonske električne energije	9.936	10.192	9.942	97,5	99,9
Troškovi sirovina, materijala i rezervnih dijelova	2.505	1.675	3.660	149,6	68,4
Gorivo i mazivo za vozila	695	572	750	121,5	92,7
Ostali troškovi energije	533	483	657	110,4	81,1
	13.669	12.922	15.009	105,8	91,1
Ostali vanjski troškovi:					
Usluge održavanja	10.756	7.219	14.347	149,0	75,0
Troškovi proizvodnih usluga	9.790	9.864	10.128	99,2	96,7
Intelektualne usluge	3.834	3.908	4.912	98,1	78,1
Zakupnine	1.887	1.892	1.846	99,7	102,2
Troškovi promidžbe, odnosa s javnošću i sponzorstva	1.723	1.730	2.470	99,6	69,8
Troškovi održavanja licenci	490	139	425	352,5	115,3
Prijevozne, poštanske i telekomunikacijske usluge	370	348	494	106,3	75,0
Usluge zaštite okoliša	223	78	553	285,9	40,4
Ostali materijalni troškovi	1.942	2.279	2.302	85,3	84,3
	31.015	27.457	37.477	113,0	82,8
Ukupni materijalni troškovi	44.684	40.379	52.486	110,7	85,1

Troškovi osoblja

Iskazani troškovi osoblja Društva u iznosu od 36,8 mil. kuna za 3,5% su manji u odnosu na ostvarene u prethodnoj godini.

Na dan 30. lipnja 2017. godine u Društvu je bilo zaposleno 383 radnika, četiri radnika više nego u istom razdoblju prethodne godine (30. lipnja 2016.: 379).

Grupa na dan 30. lipnja 2017. godine zapošljava ukupno 392 radnika (30. lipnja 2016.: 388).

Troškovi amortizacije

U strukturi poslovnih rashoda tekućeg razdoblja, troškovi amortizacije u iznosu od 96,9 mil. kuna čine 50,8% poslovnih rashoda, odnosno 26,7% poslovnih prihoda.

Troškovi amortizacije utvrđeni su primjenom, računovodstvenom politikom, utvrđenih stopa amortizacije i linearne metode obračuna po pojedinačnim sredstvima.

Iskazani troškovi amortizacije manji su u odnosu na prethodnu godinu za 2,5% a u odnosu na plan za 9%.

Ostali troškovi poslovanja

Ostali troškovi poslovanja odnose se na sljedeće najznačajnije stavke:

u tisućama kuna	Tekuća godina	Prethodna godina	Plan	Indeks 2017/2016	Indeks 2017/Plan
Lokalni porezi	5.200	5.205	4.994	99,9	104,1
Osiguranje	1.722	1.901	1.725	90,6	99,8
Troškovi putovanja	1.467	1.492	1.474	98,3	99,5
Otpremnine i ostale naknade zaposlenicima	893	1.959	1.299	45,6	68,7
Obrazovanje	893	817	1.377	109,3	64,9
Prijevoz na posao	886	948	828	93,5	107,1
Naknade članovima Nadzornog i Revizorskog odbora	171	251	265	68,1	64,5
Ostali troškovi	723	630	828	114,8	87,2
Ukupni ostali troškovi	11.955	13.203	12.790	90,5	93,5

Komunalna i vodna naknada čini 73,4% iznosa stavke „Lokalni porezi“ dok se na koncesijske naknade odnosi 20,4%.

Rezerviranja

U tekućem razdoblju nije bilo rezervacija za potencijalne obveze.

Ostali poslovni rashodi

Ostali poslovni rashodi Društva u iznosu od 0,4 mil. kuna odnose se na naknadno utvrđene rashode iz prethodnih razdoblja, troškove donacija i naknade šteta.

Financijski prihodi

Iskazani financijski prihodi Društva u tekućem obračunskom razdoblju, u iznosu od 9,1 mil. kuna, odnose se na sljedeće stavke:

u tisućama kuna	Tekuća godina	Prethodna godina	Plan	Indeks 2017/2016	Indeks 2017/Plan
Prihodi od kamata i ostali financijski prihodi	7.655	4.152	1.621	184,4	472,2
Dobit po tečajnim razlikama	1.396	1.609	-	86,8	-
Ukupni financijski prihodi	9.051	5.761	1.621	157,1	558,4

Financijski rashodi

Ukupni financijski rashodi Društva iznose 5,4 mil. kuna a odnose se na sljedeće stavke:

u tisućama kuna	Tekuća godina	Prethodna godina	Plan	Indeks 2017/2016	Indeks 2017/Plan
Kamate i slični troškovi	3.414	3.265	3.109	104,6	109,8
Gubici po tečajnim razlikama	1.937	1.209	-	160,2	-
Ukupni financijski rashodi	5.351	4.474	3.109	119,6	172,1

U promatranom razdoblju ostvaren je pozitivan neto financijski dobitak u iznosu od 3,7 mil. kuna.

Financijski pokazatelji Društva

POKAZATELJ		Tekuća godina	Prethodna godina
Koeficijent tekuće likvidnosti	$\frac{\text{Kratkotrajna imovina}}{\text{Kratkoročne obveze}} =$	9,1	11,3
Koeficijent zaduženosti	$\frac{\text{Ukupne obveze}}{\text{Ukupna imovina}} =$	0,06	0,06
Koeficijent ekonomičnosti	$\frac{\text{Prihodi od prodaje}}{\text{Poslovni rashodi}} =$	1,89	1,84
Neto profitna marža	$\frac{\text{Dobit}}{\text{Ukupni prihod}} =$	38,69%	36,36%
Povrat na kapital	$\frac{\text{Dobit}}{\text{Kapital}} =$	7,38%	7,22%
Stopa EBITDA	$\frac{\text{EBITDA}}{\text{Poslovni prihod}} =$	76,05%	74,32%

Navedeni pokazatelji iskazuju iznadprosječne vrijednosti u usporedbi kako s teoretski poželjnim vrijednostima tako i s onima ostvarenim u hrvatskom gospodarstvu, uz iznimku povrata na kapital, koji je niži zbog velikog iznosa kapitala, što je obilježje infrastrukturne djelatnosti Društva. Napominjemo, sve obveze Društvo podmiruje sukladno rokovima dospijeaća.

II.3. Ulaganja u dugotrajnu materijalnu i nematerijalnu imovinu

Na dan 30. lipnja 2017. godine vrijednost fakturiranih ulaganja u dugotrajnu materijalnu i nematerijalnu imovinu iznosila je 233,5 mil. kuna. Ukupno ugovoreni a neizvršeni radovi i usluge do 30. lipnja 2017. godine iznose 224,0 mil. kuna.

U nastavku se prikazuje vrijednost izvršenih i fakturiranih ulaganja tekuće poslovne godine po glavnim grupama.

<i>Naziv investicije</i>	<i>u tisućama kuna</i>	Realizirano (fakturirano) do 30.6.2017.
ULAGANJA U SPREMNIČKI PROSTOR, Terminal Omišalj		75.024
DOGRADNJA INFRASTRUKTURE – PROŠIRENJE GL. PUMPAONICE		68.138
ULAGANJA U CJEVOVODE		38.963
1) Ispitivanja i sanacije magistralnih cjevovoda		21.918
2) Sanacije manipulativnih cjevovoda		4.203
3) Ulaganja u cjevovod kopno - Krk (obilaznica krčkog mosta)		12.842
ULAGANJA U ELEKTROENERGETSKI SUSTAV		2.413
ULAGANJA U MJERNE STANICE I PUMPNE AGREGATE		12.047
ULAGANJA U SUSTAV TEHNIČKE ZAŠTITE		1.578
MODERNIZACIJA SUSTAVA VATRODOJAVE I VATROZAŠTITE		8.432
ULAGANJA U POSTROJENJE ZRAČNE ZAVJESE		1.931
ULAGANJA U ZGRADE I OSTALU INFRASTRUKTURU (ceste i sl.)		5.096
POSLOVNA INFORMATIKA, PROGRAMSKA RJEŠENJA		11.986
OSTALA ULAGANJA (osnovna sredstva, investicijski materijal i dr.)		7.883
INVESTICIJSKA ULAGANJA SVEUKUPNO		233.491

Napomena: Iskazana ulaganja ne uključuju dane i obračunate predujmove za dugotrajnu materijalnu imovinu.

Iskazana ulaganja u tekućem razdoblju najvećim se dijelom odnose na ulaganja u izgradnju spremničkog prostora na Terminalu Omišalj (75,0 mil. kuna) te dogradnju infrastrukture, odnosno, proširenje glavne pumpaonice (68,1 mil. kuna). U 2017. godini nastavilo se ulagati u cjevovode (39,0 mil. kuna), i to najvećim dijelom na ispitivanje i sanaciju magistralnih cjevovoda (21,9 mil. kuna). U predmetnom razdoblju također se nastavljaju ulaganja u sigurnost sustava što podrazumijeva ulaganja u mjerne stanice i pumpne agregate (12,0 mil. kuna), ulaganja u poslovnu informatiku i programska rješenja (12,0 mil. kuna), te ulaganja u modernizaciju sustava vatrodjave i vatrozaštite (8,4 mil. kuna).

Transakcije s povezanim stranama

U tekućem obračunskom razdoblju primljene i zaračunate usluge iznosile su:

u tisućama kuna	Prihodi Društva od prodaje usluga i ostalo		Troškovi nabave Društva	
	Tekuća godina	Prethodna godina	Tekuća godina	Prethodna godina
JANAF – Upravljanje projektima d.o.o.	28	31	3.334	1.340
JANAF-Terminal Brod d.o.o.	16	27	424	430
Ukupno ovisna društva	44	58	3.758	1.770
Društva koncerna	100.923	84.911	65.746	44.619
Sveukupno povezane strane	100.967	84.969	69.504	46.389

Na datum 30. lipnja, stanje potraživanja i obveza u transakcijama s povezanim stranama bilo je sljedeće:

u tisućama kuna	Potraživanja Društva od povezanih strana		Obveze Društva prema povezanim stranama	
	30. lipnja	1. siječnja	30. lipnja	1. siječnja
JANAF – Upravljanje projektima d.o.o.	4	4	613	958
JANAF-Terminal Brod d.o.o.	4	65	70	72
Ukupno ovisna društva	8	69	683	1.030
Društva koncerna	24.773	22.811	27.061	34.168
Sveukupno povezane strane	24.781	22.880	27.744	35.198

Iskazana potraživanja od društava koncerna odnose se najvećim dijelom na potraživanja od kupca INA d.d. i kupca HANDA, a obveze se odnose na ostala društva navedena u popisu društva koncerna.

Sve isporuke usluga i dobara obračunate su po tržišnim uvjetima.

II.5. Značajni poslovni događaji u tekućem obračunskom razdoblju

- U siječnju 2017. godine sklopljen je ugovor o skladištenju sa GLENCORE ENERGY UK Ltd.
- U veljači je s HANDA-om sklopljen Ugovor o skladištenju dodatnih količina obveznih zaliha naftnih derivata na Terminalu Žitnjak.
- Na 26. sjednici Nadzornog odbora koja je održana 3. ožujka 2017. godine prihvaćeni su konsolidirani i nekonsolidirani financijski izvještaji za 2016. godinu kao i prijedlog odluke o raspodjeli dobiti za Glavnu skupštinu te je dana suglasnost na odgovore sadržane u obrascu Upitnika o poštivanju Kodeksa korporativnog upravljanja Zagrebačke burze. Upitnik je prihvaćen u predloženom obliku i sadržaju.
- Na sjednicama Nadzornog odbora održanim u ožujku i travnju 2017. godine prihvaćene su dvije Izmjene i dopune Plana investicija za 2017. godinu, kojima se zbog povećane potražnje na tržištu odobrava ulaganje u tri nova spremnika za skladištenje sirove nafte na Terminalu Omišalj kapaciteta od po 80.000 m³, te dodatna ulaganja u sigurnost, održivost i modernizaciju cijelokupnog sustava JANAF-a.
- U lipnju 2017. godine završena je izgradnja podmorskog naftovoda otok Krk – kopno (obilaznica Krčkog mosta) koji je bio dio projekta od zajedničkog interesa EU „Naftovodi JANAF Adria“ čime je povećana sigurnost transporta i opskrbe potrošača naftom, te povećana sigurnost sustava JANAF-a i zaštita okoliša.
- Društvo je u lipnju 2017. godine zaprimilo odluku člana Nadzornog odbora, Stjepana Čuraja, kojom isti temeljem članka 260.a. Zakona o trgovačkim društvima, a u vezi s člankom 3. stavkom 1. točkom 3. i člankom 14. Zakona o sprječavanju sukoba interesa, daje ostavku na članstvo u Nadzornom odboru JANAF-a d.d.

II.6. Značajni poslovni događaji nakon protoka obračunskog razdoblja

- U srpnju 2017. godine s INA-om d.d. sklopljen je trogodišnji Ugovor o transportu nafte sustavom JANAF-a za Rafineriju nafte Rijeka.
- Najavljeno je održavanje redovne Glavne skupštine Društva za utorak, 29. kolovoza 2017. godine u prostorijama Društva u Zagrebu.

II.7. Procjena neizvjesnosti i rizika do završetka poslovne godine

Valutni rizik

Društvo i Grupa su uglavnom izloženi promjenama tečaja EUR i USD jer je značajan dio potraživanja od kupaca i prihoda, zatim novčanih sredstava i obveza po dugoročnom kreditu nominiran u navedenim valutama. Ostala imovina i obveze najvećim dijelom su nominirane u kunama. Upravljanje ovim rizikom provodi se prirodnom zaštitom, na način da se potreban iznos novčanih sredstva drži u američkim dolarima u kojima je iskazana preostala dugoročna obveza po kreditu

Kreditni i kamatni rizik

Društvo nije izloženo značajnijem kreditnom i kamatnom riziku.

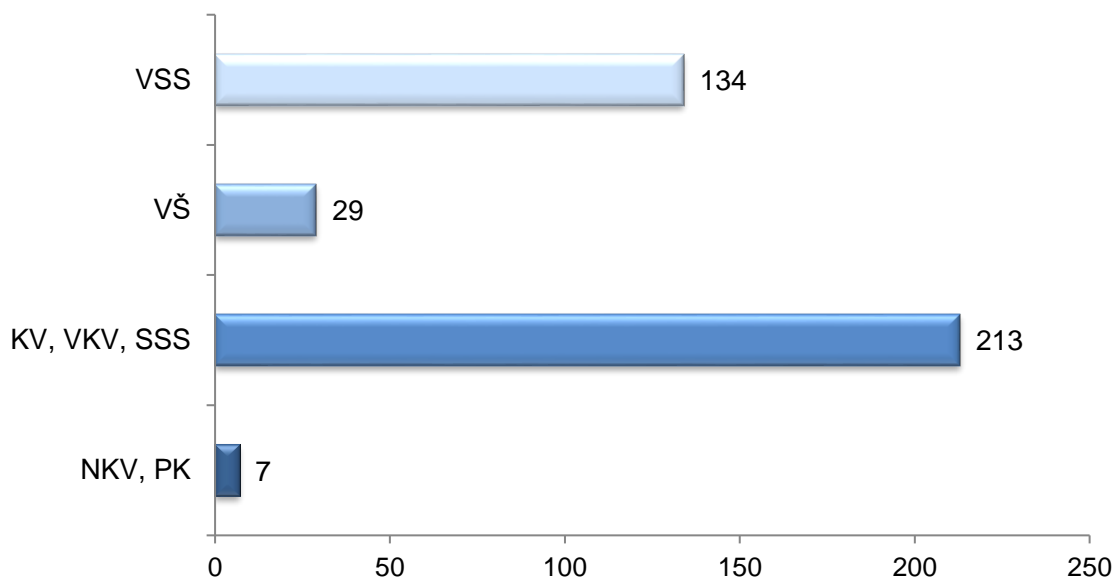
Sudski sporovi

Za sudske sporove koji su u tijeku, a vode se protiv Društva, učinjene su rezervacije troškova u ukupnom iznosu od 20,6 milijuna kuna, od čega u tekućem razdoblju nije bilo promjena.

II.8. Zapošljavanje

U prvom polugodištu 2017. godine zaposleno je 8 novih radnika, a u isto vrijeme Društvo je napustilo 7 radnika. Na dan 30. lipnja 2017. godine u Društvu su bila zaposlena 383 radnika (31.12.2016: 382).

Kvalifikacijska struktura



JADRANSKI NAFTOVOD, dioničko društvo
Zagreb, Miramarska cesta 24

Temeljem odredbi iz članka 410. stavak 2., i članka 407. stavak 2. točka 3. Zakona o tržištu kapitala, Uprava dioničkog društva, Jadranski naftovod daje

Izjavu osoba odgovornih za sastavljanje financijskog izvještaja

- I. Sastavljeni su i javno se objavljuju konsolidirani i nekonsolidirani financijski izvještaji za JANAF Grupu i JANAF d.d.
- II. Prema našem najboljem saznanju financijski izvještaji JANAF Grupe i JANAF-a d.d., za razdoblje od 1. siječnja do 30. lipnja 2017. godine, sastavljeni uz primjenu odgovarajućih standarda financijskog izvještavanja, daju cjelovit i istinit prikaz imovine i obveza, gubitaka i dobitaka, financijskog položaja i poslovanja društva.
- III. Međuizvještaj posloводства za razdoblje od 1. siječnja do 30. lipnja 2017. godine sadrži istinit prikaz razvoja i rezultata poslovanja i položaja Društva i Grupe, uz opis najznačajnijih rizika i neizvjesnosti kojima je Društvo izloženo.

Upravu Društva čine:

Predsjednik Uprave

dr.sc. Dragan Kovacević



Članovi Uprave

Jakša Marasović

Bruno Šarić

U Zagrebu, 28. srpnja 2017. godine