



JADRANSKI NAFTOVOD, dioničko društvo
Zagreb, Miramarska cesta 24

FINANCIJSKI IZVJEŠTAJI

za razdoblje od 1. siječnja do 30. rujna 2016.



Zagreb, listopad 2016. godine





JADRANSKI NAFTOVOD, dioničko društvo
Zagreb, Miramarska cesta 24

Odluka: 346 / 2016

Prihvaćeno od Uprave, dana 26. listopada 2016. godine

Izveštaji ne podliježu reviziji niti uvidu u poslovanje od strane eksternog revizora.

Izveštaji nisu razmatrani od strane Revizorskog i Nadzornog odbora.

Izveštaji će biti, sukladno odredbama Zakona o tržištu kapitala, javno objavljeni 28. listopada 2016. godine.

Izradila:

Marina Briški-Vuljak

Marina Briški-Vuljak

Pregledao:

Ivan Lucić

Ivan Lucić

Predsjednik Uprave

dr.sc. Dragan Kovačević

Dragan Kovačević

I.	Financijski izvještaji (konsolidirani i nekonsolidirani).....	1
	I.1. Bilanca JANAF GRUPA (konsolidirana).....	2
	Bilanca JANAF D.D.....	4
	I.2. Račun dobiti i gubitka JANAF GRUPA (konsolidirani).....	6
	Račun dobiti i gubitka JANAF D.D.....	7
	I.3. Izvještaj o novčanom tijeku JANAF GRUPA (konsolidirani).....	8
	Izvještaj o novčanom tijeku JANAF D.D.....	9
	I.4. Izvještaj o promjenama kapitala JANAF GRUPA (konsolidirani).....	10
	Izvještaj o promjenama kapitala JANAF D.D.....	11
	I.5. Bilješke uz financijske izvještaje	12
	I.5.1. Bilješke uz bilancu.....	12
	I.5.2. Bilješke uz izvještaj o novčanom tijeku.....	14
II.	Međuzvještaj posloводства.....	15
	II.1. Sažetak poslovnih rezultata.....	16
	II.2. Izvještaj o uspješnosti poslovanja.....	17
	II.3. Ulaganja u dugotrajnu materijalnu i nematerijalnu imovinu	23
	II.4. Poslovni odnosi s povezanim stranama.....	24
	II.5. Značajni poslovni događaji u tekućem obračunskom razdoblju.....	26
	II.6. Značajni poslovni događaji nakon proteka obračunskog razdoblja.....	26
	II.7. Procjena neizvjesnosti i rizika do završetka poslovne godine.....	27
	II.8. Zapošljavanje	27
III.	Izjava osoba odgovornih za sastavljanje izvještaja	

I. Tromjesečni financijski izvještaji za razdoblje od 1. siječnja do 30. rujna 2016. godine

Prezentirani financijski izvještaji sastavljeni su temeljem odredbi iz Zakona o računovodstvu (Narodne novine broj 78/15, 134/15), Zakona o trgovačkim društvima (Narodne novine broj 111/93, 34/99, 121/99, 52/00, 118/03, 107/07, 146/08, 137/09, 125/11, 152/11, 111/12, 68/13, 110/15), Zakona o tržištu kapitala (Narodne novine broj 88/08, 146/08, 74/09, 54/13, 159/13, 18/15, 110/15) i Pravila Zagrebačke burze, u formi i strukturi propisanoj Pravilnikom o obliku i sadržaju financijskih izvještaja Izdavatelja za razdoblja tijekom godine, koju je donijela Hrvatska agencija za nadzor financijskih usluga, 26. travnja 2011. godine (Narodne novine broj 47/11).

Načela priznavanja i vrednovanja poslovnih transakcija u skladu su s temeljnim odredbama Međunarodnih standarda financijskog izvještavanja i Računovodstvenom politikom Društva, koja se primjenjuje i na sastavljanje godišnjih financijskih izvještaja.

Računovodstvene politike prezentirane su uz godišnje financijske izvještaje.

U Bilješkama se prikazuju samo materijalno značajne promjene u odnosu na stanje na kraju prethodne poslovne godine, odnosno informacije koje su bitne za razumijevanje prezentiranih izvještaja.

Društvo sastavlja konsolidirane financijske izvještaje za Grupu koju čine Janaf d.d. i ovisna društva: Janaf, upravljanje projektima d.o.o., Zagreb, Republika Hrvatska i Janaf – Terminal Brod d.o.o., Brod, Republika Bosna i Hercegovina.

BILANCA
 stanje na dan 30.09.2016.

Obveznik: JANAF GRUPA			
Naziv pozicije	AOP oznaka	Prethodno razdoblje	Tekuće razdoblje
1	2	3	4
A) POTRAŽIVANJA ZA UPISANI I NEUPLAĆENI KAPITAL	001		
B) DUGOTRAJNA IMOVINA (003+010+020+029+033)	002	2.898.437.470	2.991.761.286
I. NEMATERIJALNA IMOVINA (004 do 009)	003	102.025.872	107.824.446
1. Izdaci za razvoj	004		
2. Koncesije, patenti, licencije, robne i uslužne marke, softver i ostala prava	005	98.059.287	101.191.864
3. Goodwill	006		
4. Predujmovi za nabavu nematerijalne imovine	007		
5. Nematerijalna imovina u pripremi	008	3.966.585	6.632.582
6. Ostala nematerijalna imovina	009		
II. MATERIJALNA IMOVINA (011 do 019)	010	2.791.584.861	2.879.162.494
1. Zemljište	011	384.873.717	384.873.717
2. Građevinski objekti	012	1.307.377.365	1.200.306.559
3. Postrojenja i oprema	013	477.665.664	466.344.542
4. Alati, pogonski inventar i transportna imovina	014	18.690.181	17.876.515
5. Biološka imovina	015		
6. Predujmovi za materijalnu imovinu	016	36.447.291	44.111.842
7. Materijalna imovina u pripremi	017	332.340.306	531.458.982
8. Ostala materijalna imovina	018	234.190.337	234.190.337
9. Ulaganje u nekretnine	019		
III. DUGOTRAJNA FINANCIJSKA IMOVINA (021 do 028)	020	37.200	0
1. Udjeli (dionice) kod povezanih poduzetnika	021		
2. Dani zajmovi povezanim poduzetnicima	022		
3. Sudjelujući interesi (udjeli)	023		
4. Zajmovi dani poduzetnicima u kojima postoje sudjelujući interesi	024		
5. Ulaganja u vrijednosne papire	025		
6. Dani zajmovi, depoziti i slično	026		
7. Ostala dugotrajna financijska imovina	027	37.200	
8. Ulaganja koja se obračunavaju metodom udjela	028		
IV. POTRAŽIVANJA (030 do 032)	029	92.597	77.406
1. Potraživanja od povezanih poduzetnika	030		
2. Potraživanja po osnovi prodaje na kredit	031	92.597	77.406
3. Ostala potraživanja	032		
V. ODGOĐENA POREZNA IMOVINA	033	4.696.940	4.696.940
C) KRATKOTRAJNA IMOVINA (035+043+050+058)	034	977.704.777	916.813.266
I. ZALIHE (036 do 042)	035	15.491.154	19.250.035
1. Sirovine i materijal	036	15.491.154	19.250.035
2. Proizvodnja u tijeku	037		
3. Gotovi proizvodi	038		
4. Trgovačka roba	039		
5. Predujmovi za zalihe	040		
6. Dugotrajna imovina namijenjena prodaji	041		
7. Biološka imovina	042		
II. POTRAŽIVANJA (044 do 049)	043	60.638.054	41.173.041
1. Potraživanja od povezanih poduzetnika	044		
2. Potraživanja od kupaca	045	57.652.658	39.112.662
3. Potraživanja od sudjelujućih poduzetnika	046		
4. Potraživanja od zaposlenika i članova poduzetnika	047	17.156	108.703
5. Potraživanja od države i drugih institucija	048	335.220	335.732
6. Ostala potraživanja	049	2.633.020	1.615.944
III. KRATKOTRAJNA FINANCIJSKA IMOVINA (051 do 057)	050	212.934.530	30.585.014
1. Udjeli (dionice) kod povezanih poduzetnika	051		
2. Dani zajmovi povezanim poduzetnicima	052		
3. Sudjelujući interesi (udjeli)	053		
4. Zajmovi dani poduzetnicima u kojima postoje sudjelujući interesi	054		
5. Ulaganja u vrijednosne papire	055		
6. Dani zajmovi, depoziti i slično	056	212.934.530	30.585.014
7. Ostala financijska imovina	057		
IV. NOVAC U BANCIMA I BLAGAJNAMA	058	688.641.039	825.805.176
D) PLAĆENI TROŠKOVI BUDUĆEG RAZDOBLJA I OBRAČUNATI PRIHODI	059	1.055.845	34.761.271
E) UKUPNO AKTIVA (001+002+034+059)	060	3.877.198.092	3.943.335.823
F) IZVANBILANČNI ZAPISI	061	2.032.047.768	2.032.067.242

PASIVA			
A) KAPITAL I REZERVE (063+064+065+071+072+075+078)	062	3.591.378.475	3.642.097.749
I. TEMELJNI (UPISANI) KAPITAL	063	2.851.672.140	2.851.672.140
II. KAPITALNE REZERVE	064	53.585	53.585
III. REZERVE IZ DOBITI (066+067-068+069+070)	065	278.438.425	290.113.199
1. Zakonske rezerve	066	41.275.646	52.954.980
2. Rezerve za vlastite dionice	067		
3. Mastite dionice i udjeli (odbitna stavka)	068		
4. Statutarne rezerve	069		
5. Ostale rezerve	070	237.162.779	237.158.219
IV. REVALORIZACIJSKE REZERVE	071		
V. ZADRŽANA DOBIT ILI PRENESENI GUBITAK (073-074)	072	227.136.171	316.359.842
1. Zadržana dobit	073	227.136.171	316.359.842
2. Preneseni gubitak	074		
VI. DOBIT ILI GUBITAK POSLOVNE GODINE (076-077)	075	234.078.154	183.898.983
1. Dobit poslovne godine	076	234.078.154	183.898.983
2. Gubitak poslovne godine	077		
VII. MANJINSKI INTERES	078		
B) REZERVIRANJA (080 do 082)	079	50.687.422	57.145.672
1. Rezerviranja za mirovine, otpremnine i slične obveze	080	9.560.860	8.083.660
2. Rezerviranja za porezne obveze	081		
3. Druga rezerviranja	082	41.126.562	49.062.012
C) DUGOROČNE OBVEZE (084 do 092)	083	134.167.845	133.335.015
1. Obveze prema povezanim poduzetnicima	084		
2. Obveze za zajmove, depozite i slično	085		
3. Obveze prema bankama i drugim financijskim institucijama	086	134.167.845	133.335.015
4. Obveze za predujmove	087		
5. Obveze prema dobavljačima	088		
6. Obveze po vrijednosnim papirima	089		
7. Obveze prema poduzetnicima u kojima postoje sudjelujući interesi	090		
8. Ostale dugoročne obveze	091		
9. Odgođena porezna obveza	092		
D) KRATKOROČNE OBVEZE (094 do 105)	093	96.540.490	92.691.367
1. Obveze prema povezanim poduzetnicima	094		
2. Obveze za zajmove, depozite i slično	095		
3. Obveze prema bankama i drugim financijskim institucijama	096		
4. Obveze za predujmove	097	7.654	5.939
5. Obveze prema dobavljačima	098	49.128.142	65.319.576
6. Obveze po vrijednosnim papirima	099		
7. Obveze prema poduzetnicima u kojima postoje sudjelujući interesi	100		
8. Obveze prema zaposlenicima	101	7.207.904	3.737.118
9. Obveze za poreze, doprinose i slična davanja	102	38.306.127	22.025.688
10. Obveze s osnove udjela u rezultatu	103	25.465	25.465
11. Obveze po osnovi dugotrajne imovine namijenjene prodaji	104		
12. Ostale kratkoročne obveze	105	1.865.198	1.577.581
E) ODGOĐENO PLAĆANJE TROŠKOVA I PRIHOD BUDUĆEGA RAZDOBLJA	106	4.423.860	18.066.020
F) UKUPNO – PASIVA (062+079+083+093+106)	107	3.877.198.092	3.943.335.823
G) IZVANBILANČNI ZAPISI	108	2.032.047.768	2.032.067.242
DODATAK BILANCI (popunjavanje poduzetnik koji sastavlja konsolidirani financijski izvještaj)			
A) KAPITAL I REZERVE			
1. Pripisano imateljima kapitala matice	109	3.591.378.475	2.642.097.749
2. Pripisano manjinskom interesu	110		
Napomena 1.: Dodatak bilanci popunjavaju poduzetnici koji sastavljaju konsolidirane financijske izvještaje.			

BILANCA
 stanje na dan 30.09.2016.

Obveznik: JADRANSKI NAFTOVOD DD			
Naziv pozicije	AOP oznaka	Prethodno razdoblje	Tekuće razdoblje
1	2	3	4
A) POTRAŽIVANJA ZA UPISANI A NEUPLAĆENI KAPITAL	001		
B) DUGOTRAJNA IMOVINA (003+010+020+029+033)	002	2.902.341.711	2.995.289.113
I. NEMATERIJALNA IMOVINA (004 do 009)	003	102.005.727	107.815.202
1. Izdaci za razvoj	004		
2. Koncesije, patenti, licencije, robne i uslužne marke, softver i ostala prava	005	98.039.142	101.182.620
3. Goodwill	006		
4. Predujmovi za nabavu nematerijalne imovine	007		
5. Nematerijalna imovina u pripremi	008	3.966.585	6.632.582
6. Ostala nematerijalna imovina	009		
II. MATERIJALNA IMOVINA (011 do 019)	010	2.793.920.999	2.881.498.704
1. Zemljište	011	384.873.717	384.873.717
2. Građevinski objekti	012	1.307.377.365	1.200.306.559
3. Postrojenja i oprema	013	477.665.664	466.344.542
4. Alati, pogonski inventar i transportna imovina	014	18.690.181	17.876.515
5. Biološka imovina	015		
6. Predujmovi za materijalnu imovinu	016	36.447.291	44.111.842
7. Materijalna imovina u pripremi	017	334.676.444	533.795.192
8. Ostala materijalna imovina	018	234.190.337	234.190.337
9. Ulaganje u nekretnine	019		
III. DUGOTRAJNA FINACIJSKA IMOVINA (021 do 028)	020	1.625.448	1.200.861
1. Udjeli (dionice) kod povezanih poduzetnika	021	114.430	127.002
2. Dani zajmovi povezanim poduzetnicima	022	1.473.818	1.073.859
3. Sudjelujući interesi (udjeli)	023		
4. Zajmovi dani poduzetnicima u kojima postoje sudjelujući interesi	024		
5. Ulaganja u vrijednosne papire	025		
6. Dani zajmovi, depoziti i slično	026		
7. Ostala dugotrajna financijska imovina	027	37.200	
8. Ulaganja koja se obračunavaju metodom udjela	028		
IV. POTRAŽIVANJA (030 do 032)	029	92.597	77.406
1. Potraživanja od povezanih poduzetnika	030		
2. Potraživanja po osnovi prodaje na kredit	031	92.597	77.406
3. Ostala potraživanja	032		
V. ODGOĐENA POREZNA IMOVINA	033	4.696.940	4.696.940
C) KRATKOTRAJNA IMOVINA (035+043+050+058)	034	974.972.140	914.094.961
I. ZALIHE (036 do 042)	035	15.491.154	19.250.035
1. Sirovine i materijal	036	15.491.154	19.250.035
2. Proizvodnja u tijeku	037		
3. Gotovi proizvodi	038		
4. Trgovačka roba	039		
5. Predujmovi za zalihe	040		
6. Dugotrajna imovina namijenjena prodaji	041		
7. Biološka imovina	042		
II. POTRAŽIVANJA (044 do 049)	043	60.376.260	40.882.605
1. Potraživanja od povezanih poduzetnika	044	63.310	57.181
2. Potraživanja od kupaca	045	57.652.658	39.092.662
3. Potraživanja od sudjelujućih poduzetnika	046		
4. Potraživanja od zaposlenika i članova poduzetnika	047	17.156	108.703
5. Potraživanja od države i drugih institucija	048	11.479	11.479
6. Ostala potraživanja	049	2.631.657	1.612.580
III. KRATKOTRAJNA FINACIJSKA IMOVINA (051 do 057)	050	212.931.658	30.585.014
1. Udjeli (dionice) kod povezanih poduzetnika	051		
2. Dani zajmovi povezanim poduzetnicima	052		
3. Sudjelujući interesi (udjeli)	053		
4. Zajmovi dani poduzetnicima u kojima postoje sudjelujući interesi	054		
5. Ulaganja u vrijednosne papire	055		
6. Dani zajmovi, depoziti i slično	056	212.931.658	30.585.014
7. Ostala financijska imovina	057		
IV. NOVAC U BANCII BLAGAJNI	058	686.173.068	823.377.307
D) PLAĆENI TROŠKOVI BUDUĆEG RAZDOBLJA I OBRAČUNATI PRIHODI	059	1.055.845	34.755.994
E) UKUPNO AKTIVA (001+002+034+059)	060	3.878.369.696	3.944.140.068
F) IZVANBILANČNI ZAPISI	061	2.032.047.768	2.032.067.242

PASIVA			
A) KAPITAL I REZERVE (063+064+065+071+072+075+078)	062	3.592.472.309	3.642.694.064
I. TEMELJNI (UPISANI) KAPITAL	063	2.851.672.140	2.851.672.140
II. KAPITALNE REZERVE	064	53.585	53.585
III. REZERVE IZ DOBITI (066+067-068+069+070)	065	278.432.318	290.111.652
1. Zakonske rezerve	066	41.275.646	52.954.980
2. Rezerve za vlastite dionice	067		
3. Vlastite dionice i udjeli (odbitna stavka)	068		
4. Statutarne rezerve	069		
5. Ostale rezerve	070	237.156.672	237.156.672
IV. REVALORIZACIJSKE REZERVE	071		
V. ZADRŽANA DOBIT ILI PRENESENI GUBITAK (073-074)	072	228.727.582	317.472.927
1. Zadržana dobit	073	228.727.582	317.472.927
2. Preneseni gubitak	074		
VI. DOBIT ILI GUBITAK POSLOVNE GODINE (076-077)	075	233.586.684	183.383.760
1. Dobit poslovne godine	076	233.586.684	183.383.760
2. Gubitak poslovne godine	077		
VII. MANJINSKI INTERES	078		
B) REZERVIRANJA (080 do 082)	079	50.687.422	57.145.672
1. Rezerviranja za mirovine, otpremnine i slične obveze	080	9.560.860	8.083.660
2. Rezerviranja za porezne obveze	081		
3. Druga rezerviranja	082	41.126.562	49.062.012
C) DUGOROČNE OBVEZE (084 do 092)	083	134.167.845	133.335.015
1. Obveze prema povezanim poduzetnicima	084		
2. Obveze za zajmove, depozite i slično	085		
3. Obveze prema bankama i drugim financijskim institucijama	086	134.167.845	133.335.015
4. Obveze za predujmove	087		
5. Obveze prema dobavljačima	088		
6. Obveze po vrijednosnim papirima	089		
7. Obveze prema poduzetnicima u kojima postoje sudjelujući interesi	090		
8. Ostale dugoročne obveze	091		
9. Odgođena porezna obveza	092		
D) KRATKOROČNE OBVEZE (094 do 105)	093	96.618.260	92.899.297
1. Obveze prema povezanim poduzetnicima	094	271.168	388.163
2. Obveze za zajmove, depozite i slično	095		
3. Obveze prema bankama i drugim financijskim institucijama	096		
4. Obveze za predujmove	097	7.654	5.939
5. Obveze prema dobavljačima	098	49.107.622	65.314.352
6. Obveze po vrijednosnim papirima	099		
7. Obveze prema poduzetnicima u kojima postoje sudjelujući interesi	100		
8. Obveze prema zaposlenicima	101	7.130.498	3.652.886
9. Obveze za poreze, doprinose i slična davanja	102	38.214.655	21.934.911
10. Obveze s osnove udjela u rezultatu	103	25.465	25.465
11. Obveze po osnovi dugotrajne imovine namijenjene prodaji	104		
12. Ostale kratkoročne obveze	105	1.861.198	1.577.581
E) ODGOĐENO PLAĆANJE TROŠKOVA I PRIHOD BUDUĆEGA RAZDOBLJA	106	4.423.860	18.066.020
F) UKUPNO – PASIVA (062+079+083+093+106)	107	3.878.369.696	3.944.140.068
G) IZVANBILANČNI ZAPISI	108	2.032.047.768	2.032.067.242
DODATAK BILANCI (popunjava poduzetnik koji sastavlja konsolidirani financijski izvještaj)			
A) KAPITAL I REZERVE			
1. Pripisano imateljima kapitala matice	109		
2. Pripisano manjinskom interesu	110		

Napomena 1.: Dodatak bilanci popunjavaju poduzetnici koji sastavljaju konsolidirane financijske izvještaje.

RAČUN DOBITI I GUBITKA
 u razdoblju od 01.01.2016. do 30.09.2016.

Obveznik: JANAF GRUPA

Naziv pozicije	AOP oznaka	Prethodno razdoblje		Tekuće razdoblje	
		Kumulativno	Tromjesečje	Kumulativno	Tromjesečje
1	2	3	4	5	6
I. POSLOVNI PRIHODI (112+113)	111	476.363.015	172.214.784	526.849.926	162.424.242
1. Prihodi od prodaje	112	471.602.544	171.740.121	524.854.976	161.728.848
2. Ostali poslovni prihodi	113	4.760.471	474.663	1.994.950	695.394
II. POSLOVNI RASHODI (115+116+120+124+125+126+129+130)	114	309.208.148	109.022.397	297.936.748	100.821.556
1. Promjene vrijednosti zaliha proizvodnje u tijeku i gotovih proizvoda	115				
2. Materijalni troškovi (117 do 119)	116	52.748.538	20.862.444	53.364.648	19.230.960
a) Troškovi sirovina i materijala	117	4.048.237	1.347.743	5.388.496	2.649.191
b) Troškovi prodane robe	118				
c) Ostali vanjski troškovi	119	48.700.301	19.514.701	47.976.152	16.581.769
3. Troškovi osoblja (121 do 123)	120	56.828.207	18.978.269	58.801.220	19.739.875
a) Neto plaće i nadnice	121	32.081.070	10.730.961	32.858.923	10.974.559
b) Troškovi poreza i doprinosa iz plaća	122	16.403.480	5.460.080	17.227.827	5.820.856
c) Doprinosi na plaće	123	8.343.657	2.787.228	8.714.470	2.944.460
4. Amortizacija	124	147.748.440	49.114.727	149.639.873	50.312.038
5. Ostali troškovi	125	23.270.636	7.966.957	27.745.557	8.277.911
6. Vrijednosno usklađivanje (127+128)	126	0	0	0	0
a) dugotrajne imovine (osim financijske imovine)	127				
b) kratkotrajne imovine (osim financijske imovine)	128				
7. Rezerviranja	129	28.612.327	12.100.000	8.385.450	3.260.772
8. Ostali poslovni rashodi	130				
III. FINANCIJSKI PRIHODI (132 do 136)	131	13.008.917	3.466.964	7.426.492	1.692.332
1. Kamate, tečajne razlike, dividende i slični prihodi iz odnosa s	132				
2. Kamate, tečajne razlike, dividende, slični prihodi iz odnosa s	133	13.008.917	3.466.964	7.426.492	1.692.332
3. Dio prihoda od pridruženih poduzetnika i sudjelujućih interesa	134				
4. Nerealizirani dobiti (prihodi) od financijske imovine	135				
5. Ostali financijski prihodi	136				
IV. FINANCIJSKI RASHODI (137 do 141)	137	7.960.481	2.605.464	6.594.747	2.119.854
1. Kamate, tečajne razlike i drugi rashodi s povezanim poduzetnicima	138				
2. Kamate, tečajne razlike i drugi rashodi iz odnosa s nepovezanim	139	7.960.481	2.605.464	6.594.747	2.119.854
3. Nerealizirani gubici (rashodi) od financijske imovine	140				
4. Ostali financijski rashodi	141				
V. UDIO U DOBITI OD PRIDRUŽENIH PODUZETNIKA	142				
VI. UDIO U GUBITKU OD PRIDRUŽENIH PODUZETNIKA	143				
VII. IZVANREDNI - OSTALI PRIHODI	144				
VIII. IZVANREDNI - OSTALI RASHODI	145				
IX. UKUPNI PRIHODI (111+131+142 + 144)	146	489.371.932	175.681.748	534.276.418	164.116.574
X. UKUPNI RASHODI (114+137+143 + 145)	147	317.168.629	111.627.861	304.531.495	102.941.410
XI. DOBIT ILI GUBITAK PRIJE OPOREZIVANJA (146-147)	148	172.203.303	64.053.887	229.744.923	61.175.164
1. Dobit prije oporezivanja (146-147)	149	172.203.303	64.053.887	229.744.923	61.175.164
2. Gubitak prije oporezivanja (147-146)	150	0	0	0	0
XII. POREZ NA DOBIT	151	34.366.237	12.764.638	45.845.940	12.188.894
XIII. DOBIT ILI GUBITAK RAZDOBLJA (148-151)	152	137.837.066	51.289.249	183.898.983	48.986.270
1. Dobit razdoblja (149-151)	153	137.837.066	51.289.249	183.898.983	48.986.270
2. Gubitak razdoblja (151-148)	154	0	0	0	0
DODATAK RDG-u (popunjava poduzetnik koji sastavlja konsolidirani financijski izvještaj)					
XIV. DOBIT ILI GUBITAK RAZDOBLJA					
1. Pripisana imateljima kapitala matice	155	137.837.066	51.289.249	183.898.983	48.986.270
2. Pripisana manjinskom interesu	156				
IZVJEŠTAJ O OSTALOJ SVEOBUHVAATNOJ DOBITI (popunjava poduzetnik obveznik primjene MSFI-a)					
I. DOBIT ILI GUBITAK RAZDOBLJA (= 152)	157	137.837.066	51.289.249	183.898.983	48.986.270
II. OSTALA SVEOBUHVAATNA DOBIT/GUBITAK PRIJE POREZA (159 do 165)	158	0	0	0	0
1. Tečajne razlike iz preračuna inozemnog poslovanja	159				
2. Promjene revalorizacijskih rezervi dugotrajne materijalne i	160				
3. Dobit ili gubitak s osnove ponovnog vrednovanja financijske	161				
4. Dobit ili gubitak s osnove učinkovite zaštite novčanog toka	162				
5. Dobit ili gubitak s osnove učinkovite zaštite neto ulaganja u	163				
6. Udio u ostaloj sveobuhvatnoj dobiti/gubitku pridruženih poduzetnika	164				
7. Aktuarski dobiti/gubici po planovima definiranih primanja	165				
III. POREZ NA OSTALU SVEOBUHVAATNU DOBIT RAZDOBLJA	166				
IV. NETO OSTALA SVEOBUHVAATNA DOBIT ILI GUBITAK	167	0	0	0	0
V. SVEOBUHVAATNA DOBIT ILI GUBITAK RAZDOBLJA (157+167)	168	137.837.066	51.289.249	183.898.983	48.986.270
DODATAK Izvještaju o ostaloj sveobuhvatnoj dobiti (popunjava poduzetnik koji sastavlja konsolidirani financijski izvještaj)					
VI. SVEOBUHVAATNA DOBIT ILI GUBITAK RAZDOBLJA					
1. Pripisana imateljima kapitala matice	169	137.837.066	51.289.249	183.898.983	48.986.270
2. Pripisana manjinskom interesu	170				

RAČUN DOBITI I GUBITKA
 u razdoblju od 01.01.2016. do 30.09.2016.

Obveznik: JADRANSKI NAFTOVOD DD

Naziv pozicije	AOP oznaka	Prethodno razdoblje		Tekuće razdoblje	
		Kumulativno	Tromjeseče	Kumulativno	Tromjeseče
1	2	3	4	5	6
I. POSLOVNI PRIHODI (112+113)	111	476.393.157	172.224.953	526.878.780	162.422.425
1. Prihodi od prodaje	112	471.602.544	171.740.121	524.839.476	161.713.348
2. Ostali poslovni prihodi	113	4.790.613	484.832	2.039.304	709.077
II. POSLOVNI RASHODI (115+116+120+124+125+126+129+130)	114	309.644.381	109.263.268	298.519.117	101.061.390
1. Promjene vrijednosti zaliha proizvodnje u tijeku i gotovih proizvoda	115				
2. Materijalni troškovi (117 do 119)	116	51.981.537	20.447.016	52.639.351	18.769.308
a) Troškovi sirovina i materijala	117	4.039.201	1.347.102	5.371.599	2.641.888
b) Troškovi prodane robe	118				
c) Ostali vanjski troškovi	119	47.942.336	19.099.914	47.267.752	16.127.420
3. Troškovi osoblja (121 do 123)	120	55.570.842	18.525.403	57.391.670	19.261.208
a) Neto plaće i nadnice	121	31.379.708	10.478.566	32.070.586	10.709.468
b) Troškovi poreza i doprinosa iz plaća	122	16.057.341	5.335.993	16.837.799	5.685.294
c) Doprinosi na plaće	123	8.133.793	2.710.844	8.483.285	2.866.446
4. Amortizacija	124	147.743.149	49.111.094	149.628.972	50.308.404
5. Ostali troškovi	125	25.736.526	9.079.755	30.473.674	9.461.698
6. Vrijednosno usklađivanje (127+128)	126	0	0	0	0
a) dugotrajne imovine (osim financijske imovine)	127				
b) kratkotrajne imovine (osim financijske imovine)	128				
7. Rezerviranja	129	28.612.327	12.100.000	8.385.450	3.260.772
8. Ostali poslovni rashodi	130				
III. FINANCIJSKI PRIHODI (132 do 136)	131	13.042.372	3.466.898	7.464.112	1.703.281
1. Kamate, tečajne razlike, dividende i slični prihodi iz odnosa s	132	35.127		37.964	10.970
2. Kamate, tečajne razlike, dividende, slični prihodi iz odnosa s	133	13.007.245	3.466.898	7.426.148	1.692.311
3. Dio prihoda od pridruženih poduzetnika i sudjelujućih interesa	134				
4. Nerealizirani dobiti (prihodi) od financijske imovine	135				
5. Ostali financijski prihodi	136				
IV. FINANCIJSKI RASHODI (138 do 141)	137	7.959.965	2.605.396	6.594.075	2.119.845
1. Kamate, tečajne razlike i drugi rashodi s povezanim poduzetnicima	138				
2. Kamate, tečajne razlike i drugi rashodi iz odnosa s nepovezanim	139	7.959.965	2.605.396	6.594.075	2.119.845
3. Nerealizirani gubici (rashodi) od financijske imovine	140				
4. Ostali financijski rashodi	141				
V. UDIO U DOBITI OD PRIDRUŽENIH PODUZETNIKA	142				
VI. UDIO U GUBITKU OD PRIDRUŽENIH PODUZETNIKA	143				
VII. IZVANREDNI - OSTALI PRIHODI	144				
VIII. IZVANREDNI - OSTALI RASHODI	145				
IX. UKUPNI PRIHODI (111+131+142 + 144)	146	489.435.529	175.691.851	534.342.892	164.125.706
X. UKUPNI RASHODI (114+137+143 + 145)	147	317.604.346	111.868.664	305.113.192	103.181.235
XI. DOBIT ILI GUBITAK PRIJE OPOREZIVANJA (146-147)	148	171.831.183	63.823.187	229.229.700	60.944.471
1. Dobit prije oporezivanja (146-147)	149	171.831.183	63.823.187	229.229.700	60.944.471
2. Gubitak prije oporezivanja (147-146)	150			0	0
XII. POREZ NA DOBIT	151	34.366.237	12.764.638	45.845.940	12.188.894
XIII. DOBIT ILI GUBITAK RAZDOBLJA (148-151)	152	137.464.946	51.058.549	183.383.760	48.755.577
1. Dobit razdoblja (148-151)	153	137.464.946	51.058.549	183.383.760	48.755.577
2. Gubitak razdoblja (151-148)	154	0	0	0	0
DODATAK RDG-u (popunjavanje poduzetnik koji sastavlja konsolidirani financijski izvještaj)					
XIV. DOBIT ILI GUBITAK RAZDOBLJA					
1. Pripisana imateljima kapitala matice	155				
2. Pripisana manjinskom interesu	156				
IZVJEŠTAJ O OSTALOJ SVEOBUHVAATNOJ DOBITI (popunjavanje poduzetnik obveznik primjene MSF-a)					
I. DOBIT ILI GUBITAK RAZDOBLJA (= 152)	157	137.464.946	51.058.549	183.383.760	48.755.577
II. OSTALA SVEOBUHVAATNA DOBIT/GUBITAK PRIJE POREZA (159 do 165)	158	0	0	0	0
1. Tečajne razlike iz preračuna inozemnog poslovanja	159				
2. Promjene revalorizacijskih rezervi dugotrajne materijalne i	160				
3. Dobit ili gubitak s osnove ponovnog vrednovanja financijske	161				
4. Dobit ili gubitak s osnove učinkovite zaštite novčanog toka	162				
5. Dobit ili gubitak s osnove učinkovite zaštite neto ulaganja u inozemstvu	163				
6. Udio u ostaloj sveobuhvatnoj dobiti/gubitku pridruženih poduzetnika	164				
7. Aktuarski dobiti/gubici po planovima definiranih primanja	165				
III. POREZ NA OSTALU SVEOBUHVAATNU DOBIT RAZDOBLJA	166				
IV. NETO OSTALA SVEOBUHVAATNA DOBIT ILI GUBITAK	167	0	0	0	0
V. SVEOBUHVAATNA DOBIT ILI GUBITAK RAZDOBLJA (157+167)	168	137.464.946	51.058.549	183.383.760	48.755.577
DODATAK Izvještaju o ostaloj sveobuhvatnoj dobiti (popunjavanje poduzetnik koji sastavlja konsolidirani financijski izvještaj)					
VI. SVEOBUHVAATNA DOBIT ILI GUBITAK RAZDOBLJA					
1. Pripisana imateljima kapitala matice	169				
2. Pripisana manjinskom interesu	170				

IZVJEŠTAJ O NOVČANOM TIJEKU - Indirektna metoda
 u razdoblju 01.01.2016. do 30.09.2016.

Obveznik: JANAF GRUPA			
Naziv pozicije	AOP oznaka	Prethodno razdoblje	Tekuće razdoblje
1	2	3	4
NOVČANI TIJEK OD POSLOVNIH AKTIVNOSTI			
1. Dobit prije poreza	001	172.203.303	229.744.923
2. Amortizacija	002	147.748.440	149.639.873
3. Povećanje kratkoročnih obveza	003	12.010.994	
4. Smanjenje kratkotrajnih potraživanja	004		11.211.199
5. Smanjenje zaliha	005		
6. Ostalo povećanje novčanog tijeka	006	36.702.830	11.339.845
I. Ukupno povećanje novčanog tijeka od poslovnih aktivnosti (001 do 006)	007	368.665.567	401.935.840
1. Smanjenje kratkoročnih obveza	008		20.416.523
2. Povećanje kratkotrajnih potraživanja	009	29.767.009	
3. Povećanje zaliha	010	825.434	3.758.880
4. Ostalo smanjenje novčanog tijeka	011		53.687.230
II. Ukupno smanjenje novčanog tijeka od poslovnih aktivnosti (008 do 011)	012	30.592.443	77.862.633
A1) NETO POVEĆANJE NOVČANOG TIJEKA OD POSLOVNIH	013	338.073.124	324.073.207
A2) NETO SMANJENJE NOVČANOG TIJEKA OD POSLOVNIH	014	0	0
NOVČANI TIJEK OD INVESTICIJSKIH AKTIVNOSTI			
1. Novčani primici od prodaje dugotrajne materijalne i nematerijalne imovine	015	101.300	
2. Novčani primici od prodaje vlasničkih i dužničkih instrumenata	016		
3. Novčani primici od kamata	017	9.137.214	6.932.735
4. Novčani primici od dividendi	018		
5. Ostali novčani primici od investicijskih aktivnosti	019	124.041.598	182.346.644
III. Ukupno novčani primici od investicijskih aktivnosti (015 do 019)	020	133.280.112	189.279.379
1. Novčani izdaci za kupnju dugotrajne materijalne i nematerijalne imovine	021	119.043.166	243.026.444
2. Novčani izdaci za stjecanje vlasničkih i dužničkih financijskih instrumenata	022		
3. Ostali novčani izdaci od investicijskih aktivnosti	023		
IV. Ukupno novčani izdaci od investicijskih aktivnosti (021 do 023)	024	119.043.166	243.026.444
B1) NETO POVEĆANJE NOVČANOG TIJEKA OD INVESTICIJSKIH	025	14.236.946	0
B2) NETO SMANJENJE NOVČANOG TIJEKA OD INVESTICIJSKIH	026	0	53.747.065
NOVČANI TIJEK OD FINANCIJSKIH AKTIVNOSTI			
1. Novčani primici od izdavanja vlasničkih i dužničkih financijskih instrumenata	027		
2. Novčani primici od glavnice kredita, zadužnica, pozajmica i drugih posudbi	028		
3. Ostali primici od financijskih aktivnosti	029		
V. Ukupno novčani primici od financijskih aktivnosti (027 do 029)	030	0	0
1. Novčani izdaci za otplatu glavnice kredita i obveznica	031		
2. Novčani izdaci za isplatu dividendi	032	57.436.506	133.162.005
3. Novčani izdaci za financijski najam	033		
4. Novčani izdaci za otkup vlastitih dionica	034		
5. Ostali novčani izdaci od financijskih aktivnosti	035		
VI. Ukupno novčani izdaci od financijskih aktivnosti (031 do 035)	036	57.436.506	133.162.005
C1) NETO POVEĆANJE NOVČANOG TIJEKA OD FINANCIJSKIH	037	0	0
C2) NETO SMANJENJE NOVČANOG TIJEKA OD FINANCIJSKIH	038	57.436.506	133.162.005
Ukupno povećanje novčanog tijeka (013 – 014 + 025 – 026 + 037 – 038)	039	294.873.564	137.164.137
Ukupno smanjenje novčanog tijeka (014 – 013 + 026 – 025 + 038 – 037)	040	0	0
Novac i novčani ekvivalenti na početku razdoblja	041	290.151.364	688.641.039
Povećanje novca i novčanih ekvivalenata	042	294.873.564	137.164.137
Smanjenje novca i novčanih ekvivalenata	043		
Novac i novčani ekvivalenti na kraju razdoblja	044	585.024.928	825.805.176

IZVJEŠTAJ O NOVČANOM TIJEKU - Indirektna metoda
 u razdoblju 01.01.2016. do 30.09.2016.

Obveznik: JADRANSKI NAFTOVOD DD			
Naziv pozicije	AOP oznaka	Prethodno razdoblje	Tekuće razdoblje
1	2	3	4
NOVČANI TIJEK OD POSLOVNIH AKTIVNOSTI			
1. Dobit prije poreza	001	171.831.183	229.229.700
2. Amortizacija	002	147.743.149	149.628.972
3. Povećanje kratkoročnih obveza	003	12.042.244	
4. Smanjenje kratkotrajnih potraživanja	004		11.593.232
5. Smanjenje zaliha	005		
6. Ostalo povećanje novčanog tijeka	006	36.702.830	11.339.845
I. Ukupno povećanje novčanog tijeka od poslovnih aktivnosti (001 do 006)	007	368.319.406	401.791.749
1. Smanjenje kratkoročnih obveza	008		20.286.362
2. Povećanje kratkotrajnih potraživanja	009	29.460.368	
3. Povećanje zaliha	010	825.434	3.758.880
4. Ostalo smanjenje novčanog tijeka	011		53.687.230
II. Ukupno smanjenje novčanog tijeka od poslovnih aktivnosti (008 do 011)	012	30.285.802	77.732.472
A1) NETO POVEĆANJE NOVČANOG TIJEKA OD POSLOVNIH	013	338.033.604	324.059.277
A2) NETO SMANJENJE NOVČANOG TIJEKA OD POSLOVNIH	014	0	0
NOVČANI TIJEK OD INVESTICIJSKIH AKTIVNOSTI			
1. Novčani primici od prodaje dugotrajne materijalne i nematerijalne imovine	015	101.300	
2. Novčani primici od prodaje vlasničkih i dužničkih instrumenata	016		
3. Novčani primici od kamata	017	9.191.613	6.977.523
4. Novčani primici od dividendi	018		
5. Ostali novčani primici od investicijskih aktivnosti	019	124.041.598	182.346.644
III. Ukupno novčani primici od investicijskih aktivnosti (015 do 019)	020	133.334.511	189.324.167
1. Novčani izdaci za kupnju dugotrajne materijalne i nematerijalne imovine	021	119.043.166	243.017.200
2. Novčani izdaci za stjecanje vlasničkih i dužničkih financijskih instrumenata	022		
3. Ostali novčani izdaci od investicijskih aktivnosti	023		
IV. Ukupno novčani izdaci od investicijskih aktivnosti (021 do 023)	024	119.043.166	243.017.200
B1) NETO POVEĆANJE NOVČANOG TIJEKA OD INVESTICIJSKIH	025	14.291.345	0
B2) NETO SMANJENJE NOVČANOG TIJEKA OD INVESTICIJSKIH	026	0	53.693.033
NOVČANI TIJEK OD FINANCIJSKIH AKTIVNOSTI			
1. Novčani primici od izdavanja vlasničkih i dužničkih financijskih instrumenata	027		
2. Novčani primici od glavnice kredita, zadužnica, pozajmica i drugih posudbi	028		
3. Ostali primici od financijskih aktivnosti	029		
V. Ukupno novčani primici od financijskih aktivnosti (027 do 029)	030	0	0
1. Novčani izdaci za otplatu glavnice kredita i obveznica	031		
2. Novčani izdaci za isplatu dividendi	032	57.436.506	133.162.005
3. Novčani izdaci za financijski najam	033		
4. Novčani izdaci za otkup vlastitih dionica	034		
5. Ostali novčani izdaci od financijskih aktivnosti	035		
VI. Ukupno novčani izdaci od financijskih aktivnosti (031 do 035)	036	57.436.506	133.162.005
C1) NETO POVEĆANJE NOVČANOG TIJEKA OD FINANCIJSKIH	037	0	0
C2) NETO SMANJENJE NOVČANOG TIJEKA OD FINANCIJSKIH	038	57.436.506	133.162.005
Ukupno povećanje novčanog tijeka (013 – 014 + 025 – 026 + 037 – 038)	039	294.888.443	137.204.239
Ukupno smanjenje novčanog tijeka (014 – 013 + 026 – 025 + 038 – 037)	040	0	0
Novac i novčani ekvivalenti na početku razdoblja	041	287.894.485	686.173.068
Povećanje novca i novčanih ekvivalenata	042	294.888.443	137.204.239
Smanjenje novca i novčanih ekvivalenata	043		
Novac i novčani ekvivalenti na kraju razdoblja	044	582.782.928	823.377.307

IZVJEŠTAJ O PROMJENAMA KAPITALA
za razdoblje od 01.01.2016. do 30.09.2016.

Naziv pozicije	AOP oznaka	Prethodna godina	Tekuća godina
1	2	3	4
1. Upisani kapital	001	2.851.672.140	2.851.672.140
2. Kapitalne rezerve	002	53.585	53.585
3. Rezerve iz dobiti	003	275.097.530	286.779.411
4. Zadržana dobit ili preneseni gubitak	004	229.552.582	316.359.842
5. Dobit ili gubitak tekuće godine	005	137.837.066	183.898.983
6. Revalorizacija dugotrajne materijalne imovine	006		
7. Revalorizacija nematerijalne imovine	007		
8. Revalorizacija financijske imovine raspoložive za prodaju	008		
9. Ostala revalorizacija	009		
10. Ukupno kapital i rezerve (AOP 001 do 009)	010	3.494.212.903	3.638.763.961
11. Tečajne razlike s naslova neto ulaganja u inozemno poslovanje	011		
12. Tekući i odgođeni porezi (dio)	012	3.333.788	3.333.788
13. Zaštita novčanog tijeka	013		
14. Promjene računovodstvenih politika	014		
15. Ispravak značajnih pogrešaka prethodnog razdoblja	015		
16. Ostale promjene kapitala	016		
17. Ukupno povećanje ili smanjenje kapitala (AOP 011 do 016)	017	3.333.788	3.333.788
17 a. Pripisano imateljima kapitala matice	018		
17 b. Pripisano manjinskom interesu	019		

Stavke koje umanjuju kapital upisuju se s negativnim predznakom
Podaci pod AOP oznakama 001 do 009 upisuju se kao stanje na datum bilance

IZVJEŠTAJ O PROMJENAMA KAPITALA
za razdoblje od 01.01.2016. do 30.09.2016.

Naziv pozicije	AOP oznaka	Prethodna godina	Tekuća godina
1	2	3	4
1. Upisani kapital	001	2.851.672.140	2.851.672.140
2. Kapitalne rezerve	002	53.585	53.585
3. Rezerve iz dobiti	003	275.098.530	286.777.864
4. Zadržana dobit ili preneseni gubitak	004	228.727.582	317.472.927
5. Dobit ili gubitak tekuće godine	005	137.464.946	183.383.760
6. Revalorizacija dugotrajne materijalne imovine	006		
7. Revalorizacija nematerijalne imovine	007		
8. Revalorizacija financijske imovine raspoložive za prodaju	008		
9. Ostala revalorizacija	009		
10. Ukupno kapital i rezerve (AOP 001 do 009)	010	3.493.016.783	3.639.360.276
11. Tečajne razlike s naslova neto ulaganja u inozemno poslovanje	011		
12. Tekući i odgođeni porezi (dio)	012	3.333.788	3.333.788
13. Zaštita novčanog tijeka	013		
14. Promjene računovodstvenih politika	014		
15. Ispravak značajnih pogrešaka prethodnog razdoblja	015		
16. Ostale promjene kapitala	016		
17. Ukupno povećanje ili smanjenje kapitala (AOP 011 do 016)	017	3.333.788	3.333.788
17 a. Pripisano imateljima kapitala matice	018		
17 b. Pripisano manjinskom interesu	019		

Stavke koje umanjuju kapital upisuju se s negativnim predznakom
Podaci pod AOP oznakama 001 do 009 upisuju se kao stanje na datum bilance

I.5. Bilješke uz financijske izvještaje

I.5.1. Bilješke uz bilancu

Ukupna imovina Društva na datum obračuna iznosi 3.944,1 mil. kuna i povećana je u odnosu na stanje na dan 31. prosinca 2015. godine za 65,7 mil. kuna pri čemu se bilježi povećanje dugotrajne imovine (92,9 mil. kuna) uz smanjenje kratkotrajne imovine (60,9 mil. kuna) te povećanje plaćenih troškova budućeg razdoblja i obračunatih nefakturiranih prihoda (33,7 mil. kuna).

U strukturi imovine udjel dugotrajne materijalne imovine iznosi 75,9%.

Vlastiti izvori sredstava čine 92,4% ukupnih izvora sredstava i povećani su za iznos ostvarene dobiti tekuće godine u iznosu od 183,4 mil. kuna umanjeno za isplaćenu dividendu temeljem Odluke Glavne skupštine u iznosu od 133,2 milijuna kuna.

Ukupne obveze Društva su manje za 2,0% od stanja na početku godine pri čemu se bilježi smanjenje dugoročnih obveza u iznosu od 0,8 mil. kuna. Smanjenje duga u tekućem obračunskom razdoblju rezultat je razlike obračunatih i pripisanih kamata u iznosu od 4,9 mil. kuna i pozitivnih tečajnih razlika u iznosu od 5,7 mil. kuna. Kratkoročne obveze su manje za 3,7 mil. kuna pri čemu se bilježi povećanja obveza prema dobavljačima i povezanim društvima (16,3 mil. kuna), smanjenje obveza za poreze, doprinose i slična davanja (16,3 mil. kuna) i smanjenje obveza prema zaposlenima i ostalih kratkoročnih obveza (3,7 mil. kuna).

Odgođeno plaćanje troškova i prihodi budućeg razdoblja povećani su za 13,6 mil. kuna najvećim dijelom kao rezultat učinjenih rezervacija za nastale obveze po ugovorima za investicije.

Bilješka br. 1. Dugotrajna imovina

Knjigovodstvena vrijednost dugotrajne imovine, iskazana u iznosu od 2.995,3 mil. kuna, veća je u odnosu na početno stanje za 92,9 mil. kuna.

Iskazano povećanje najvećim dijelom se odnosi na promjene dugotrajne materijalne i nematerijalne imovine u iznosu od 93,4 mil. kuna a rezultat je sljedećih transakcija:

	tisuće kuna	1. siječnja do 30. rujna
➤ ulaganja u investicije u tijeku		201.784
➤ povećanje predujmova za nabavu imovine		7.664
➤ imovine stavljene u upotrebu		33.568
➤ obračunate amortizacije		(149.629)

Bilješka br. 2. Kratkotrajna imovina

Kratkotrajna imovina, u iznosu od 914,1 mil. kuna, smanjena je za 60,9 mil. kuna u odnosu na početno stanje. U promatranom obračunskom razdoblju bilježi se nominalno povećanje novca i novčanih ekvivalenata za 137,2 mil. kuna i smanjenje kratkotrajne financijske imovine (182,3 mil. kuna) kao rezultat reklasifikacije oročenih depozita u novčana sredstva temeljem smanjenja ročnosti. Kratkotrajna potraživanja manja su u odnosu na prethodnu godinu za 19,5 mil. kuna najvećim dijelom kao rezultat smanjenja potraživanja od kupaca (18,5 mil. kuna) i smanjenje ostalih potraživanja (1,0 mil. kuna). Zalihe su povećane za 3,7 mil. kuna.

Bilješka br. 3. Potraživanja od kupaca

Potraživanja od kupaca Društva, bez potraživanja od povezanih poduzeća, smanjena su za 18,5 mil. kuna u odnosu na stanje na početku godine, a odnose se na:

tisuće kuna	30. rujna	1. siječnja
Kupce u zemlji	24.949	22.987
Kupce u inozemstvu	14.144	34.666
Ukupno	39.093	57.653

Od iskazanih potraživanja od kupaca na dan 30. rujna, dospjelo je 4,7 mil. kuna.

Bilješka br. 4. Plaćeni troškovi budućeg razdoblja i obračunati prihodi

Plaćeni troškovi budućeg razdoblja i obračunati prihodi odnose se na obračunate a nefakturirane prihode kupcima temeljem ugovorne klauzule „puno za prazno“ te na ostale troškove budućih razdoblja.

Bilješka br. 5. Kapital i rezerve

Tijekom tekućeg obračunskog razdoblja vlastiti izvori sredstava, iskazani u iznosu od 3.642,7 mil. kuna, povećani su u odnosu na završno stanje prethodne godine za iznos ostvarene dobiti u tekućem razdoblju umanjeno za isplaćenu dividendu.

Temeljni kapital Društva iznosi 2.851,7 mil. kuna, a sastoji se od 1.007.658 redovnih dionica oznake JNAF-R-A pojedinačne nominalne vrijednosti od 2.830 kuna.

Zarada po dionici u tekućem obračunskom razdoblju iznosila je 181,99 kuna po dionici. Tržišna vrijednost dionica u obračunskom razdoblju kretala se od 4.255 do 5.009 kuna po dionici.

Bilješka br. 6. Dugoročne obveze

Dugoročne obveze odnose se na obvezu prema Centralnoj banci Libia. Navedena obveza predmet je sukcesijskih pregovora između članica bivše Jugoslavije o podjeli duga.

Bilješka br. 7. Nedospjele obveze prema dobavljačima

Nedospjele obveze prema dobavljačima za Društvo iznose 65,3 mil. kuna i većim dijelom se odnose na obveze za ulaganja u dugotrajnu materijalnu i nematerijalnu imovinu na domaćem tržištu.

Struktura ovih obveza je sljedeća:

tisuće kuna	30. rujna	1. siječnja
Dobavljači u zemlji za kratkotrajnu imovinu	11.716	14.259
Dobavljači u zemlji za nekretnine, postrojenja i opremu	53.484	33.803
Dobavljači u inozemstvu za kratkotrajnu imovinu	114	304
Dobavljači u inozemstvu za nekretnine, postrojenja i opremu		742
Ukupno	65.314	49.108

Bilješka br. 8. Odgođeno plaćanje troškova i prihod budućeg razdoblja

U stavci „Odgođeno plaćanje troškova i prihod budućeg razdoblja“ iskazana je obveza za izvršene radove na investcijama koji nisu fakturirani.

I.5.2. Bilješke uz Izvještaj o novčanom tijeku

Na datum sastavljanja izvještaja Društvo bilježi nominalno povećanje novca i novčanih ekvivalenata u odnosu na početno stanje za 137,2 mil. kuna kao rezultat povećanja novca iz poslovnih aktivnosti i smanjenja novca iz investicijskih i financijskih aktivnosti.

Iz poslovnih aktivnosti ostvaren je pozitivan novčani tijek u iznosu od 324,1 mil. kuna.

Iz investicijskih aktivnosti ostvaren je negativan novčani tijek u iznosu od 53,7 mil. kuna kao rezultat manjih novčanih primitaka za kamate i reklasifikacije oročenih depozita sa 6 na 3 mjeseca od izdataka za ulaganja u investicije.

Smanjenje novca iz financijskih aktivnosti iznosi 133,2 mil. kuna a rezultat je isplaćene dividende za 2015. godinu.

JADRANSKI NAFTOVOD, dioničko društvo
Zagreb, Miramarska cesta 24

Temeljem odredbi iz članka 250. stavak 4. Zakona o trgovačkim društvima i odredbi iz članaka 407. do 410. Zakona o tržištu kapitala, Uprava dioničkog društva JADRANSKI NAFTOVOD, sastavila je

II. MEĐUIZVJEŠTAJ POSLOVODSTVA

za razdoblje siječanj – rujan 2016. godine

Zagreb, listopad 2016. godine

II.1. Sažetak poslovnih rezultata

- *Prihodi od temeljne djelatnosti Društva – transporta nafte i skladištenja nafte i naftnih derivata, iznose 523,5 mil. kuna i veći su za 11,3% od ostvarenja prethodne godine i za 14,7% od planiranih iznosa.*
- *Na inozemnom tržištu ostvareno je 365,5 mil. kuna ili 69,8% prihoda od temeljne djelatnosti Društva, što je za 20,0% više od ostvarenja prethodne godine zbog porasta prihoda od transporta nafte i skladištenja nafte za inozemne kupce.*
- *Ukupni prihodi Društva u iznosu od 534,3 mil. kuna za 9,2% su veći od ostvarenja prethodne godine i za 13,3% od plana. Poslovni prihodi čine 98,6% ukupnih prihoda u tekućem razdoblju.*
- *Ukupni rashodi iznose 305,1 mil. kuna i smanjeni su za 3,9% u odnosu na iskazane rashode u prethodnoj godini i za 2,9% od planiranih rashoda. Poslovni rashodi čine 97,8% ukupnih rashoda u tekućem razdoblju.*
- *U izvještajnom razdoblju ostvareni su financijski prihodi u iznosu od 7,5 mil. kuna i financijski rashodi u iznosu od 6,6 mil. kuna, što je rezultiralo neto financijskim dobitkom od 0,9 mil. kuna.*
- *Bruto dobit razdoblja u iznosu od 229,2 mil. kuna i neto dobit razdoblja u iznosu od 183,4 mil. kuna veće su za 33,4% od ostvarenja u istom razdoblju prethodne godine i za 45,4% od planirane dobiti.*
- *U promatranom obračunskom razdoblju ulaganja u dugotrajnu materijalnu i nematerijalnu imovinu financirana su iz vlastitih novčanih sredstava u iznosu 235,4 mil. kuna.*

II.2. Izvještaj o uspješnosti poslovanja

Iskazani bruto dobitak, u iznosu od 229,2 mil. kuna, rezultat je ostvarenih ukupnih prihoda u iznosu od 534,3 mil. kuna i ukupnih rashoda ostvarenih u iznosu od 305,1 mil. kuna. Za promatrano razdoblje planirana je bruto dobit u iznosu od 157,7 mil. kuna.

U strukturi ukupnih prihoda, poslovni prihodi sudjeluju s 98,6%, dok poslovni rashodi čine 97,8% ukupnih rashoda.

Poslovni prihodi

Iskazani poslovni prihodi, u ukupnom iznosu od 526,9 mil. kuna odnose se na:

u tisućama kuna	Tekuća godina	Prethodna godina	Plan	Indeks 2016/2015	Indeks 2016/Plan
Prihode od prodaje u zemlji	159.293	167.051	155.648	95,4	102,3
Prihode od prodaje u inozemstvu	365.547	304.552	300.837	120,0	121,5
Ostale poslovne prihode	2.039	4.790	4.212	42,6	48,4
Ukupno	526.879	476.393	460.697	110,6	114,4

Prihodi od prodaje u zemlji i inozemstvu odnose se na prihode iz temeljnih djelatnosti Društva uključivo i zaračunate naknade za korištenje raznih usluga u luci Omišalj kao i na drugim lokacijama Društva.

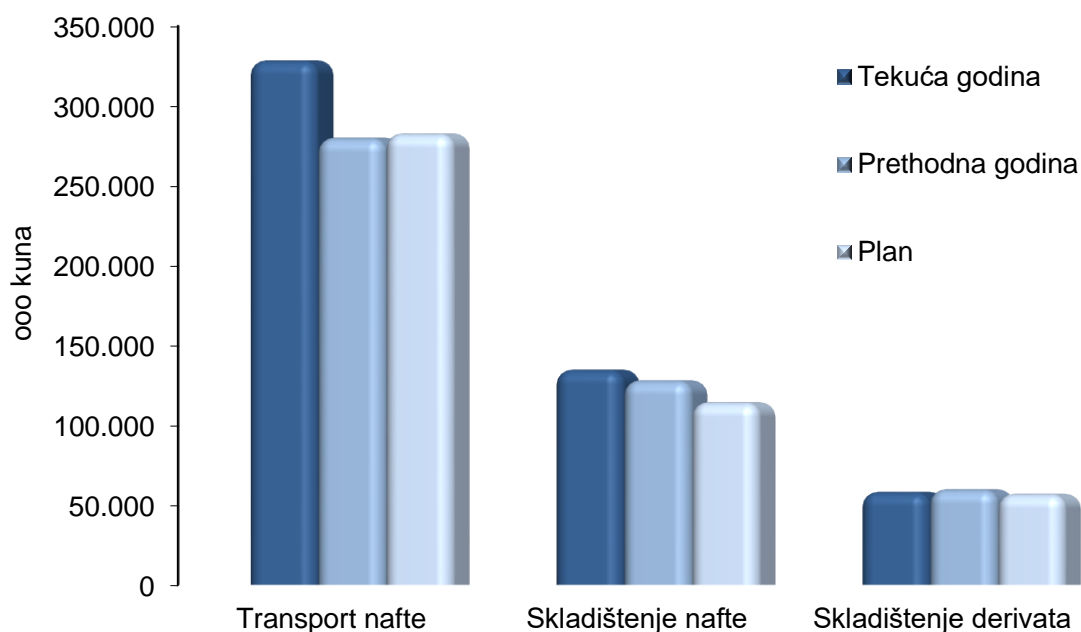
Prihodi od prodaje u zemlji, koji čine 30,2% poslovnih prihoda tekućeg obračunskog razdoblja, bilježe smanjenje u odnosu na ostvarenje prethodne godine za 4,6% kao rezultat smanjenja prihoda od transporta nafte. U odnosu na plan veći su za 2,3%

Prihodi od prodaje u inozemstvu, koji čine 69,4% poslovnih prihoda tekućeg obračunskog razdoblja, povećani su u odnosu na prethodnu godinu za 20,0% zbog većeg obujma transporta nafte i skladištenja nafte za inozemne kupce. U odnosu na plan ovi prihodi povećani su za 21,5%.

Ostali poslovni prihodi najvećim se dijelom odnose na naknadno utvrđene prihode iz prethodnih godina – naplata temeljem dobivenog sudskog spora i prihode od iznajmljivanja mikrocijevi i telekomunikacijske infrastrukture.

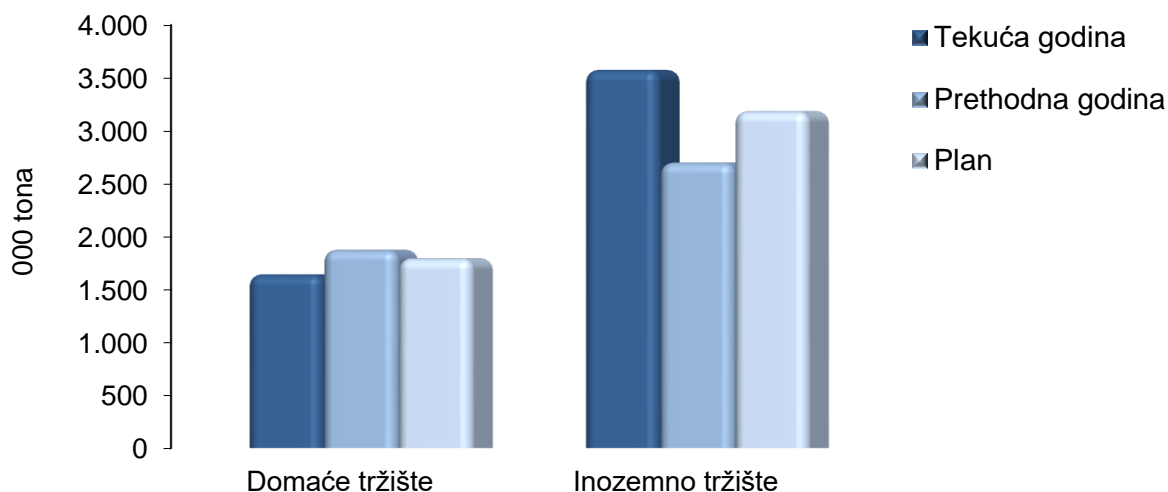
Prihodi od temeljne djelatnosti po segmentima

<i>u tisućama kuna</i>	<i>Ostvarenje I-IX 2016*</i>	<i>Ostvarenje I-IX 2015*</i>	<i>Plan I-IX 2016</i>	<i>Indeks 2016/2015</i>	<i>Indeks 2016/Plan</i>
1	2	3	4	5 (2/3)	6 (2/4)
1. Transport nafte	328.569	280.353	283.032	117,2	116,1
- domaće tržište	33.724	39.100	32.832	86,3	102,7
- inozemno tržište	294.845	241.253	250.200	122,2	117,8
2. Skladištenje nafte	135.682	129.083	115.437	105,1	117,5
- domaće tržište	65.031	65.804	64.800	98,8	100,4
- inozemno tržište	70.651	63.279	50.637	111,6	139,5
3. Skladištenje derivata	59.237	60.874	58.013	97,3	102,1
- domaće tržište	59.237	60.874	58.013	97,3	102,1
Ukupno	523.488	470.310	456.482	111,3	114,7



Transport nafte u tonama

u tisućama tona	Ostvarenje I-IX 2016*	Ostvarenje I-IX 2015*	Plan I-IX 2016	Indeks 2016/2015	Indeks 2016/Plan
1	2	3	4	5 (2/3)	6 (2/4)
Domaće tržište	1.648	1.880	1.800	87,7	91,6
Inozemno tržište	3.576	2.702	3.188	132,3	112,2
Ukupno	5.224	4.582	4.988	114,0	104,7



Prihodi od transporta nafte, u iznosu od 328,6 mil. kuna, čine 62,8% prihoda od temeljne djelatnosti Društva. Prihodi od transporta nafte povećani su za 17,2% u odnosu na prethodnu godinu najvećim dijelom zbog većeg obujma transporta nafte za sve inozemne kupce. U odnosu na plan bilježi se povećanje od 16,1% također zbog većeg obujma transporta inozemnih kupaca od planom predviđenih.

Ostvareni prihodi od skladištenja nafte, u iznosu od 135,7 mil. kuna, čine 25,9% prihoda iz temeljne djelatnosti. Ovi prihodi veći su za 5,1% od prošlogodišnjih i za 17,5% od planiranih zbog većeg skladištenja nafte za nove i postojeće inozemne kupce.

Prihodi od skladištenja derivata, u iznosu od 59,2 mil. kuna, čine 11,3% prihoda od temeljne djelatnosti Društva. Ostvareni prihodi za 2,7% su manji od prošlogodišnjih a za 2,1% veći od planiranih prihoda.

Inače, ukupni prihodi od skladištenja nafte i naftnih derivata, u iznosu od 194,9 mil. kuna u tekućoj godini, čine 37,2% prihoda od temeljne djelatnosti Društva.

Poslovni rashodi

Poslovni rashodi Društva, iskazani u iznosu od 298,5 mil. kuna, manji su za 3,6% u odnosu na prethodnu godinu i za 3,5% u odnosu na planirane troškove.

Materijalni troškovi

Materijalni troškovi Društva, u iznosu od 52,6 mil. kuna, koji u poslovnim rashodima tekućeg razdoblja sudjeluju s 17,6%, odnose se na sljedeće najznačajnije grupe:

u tisućama kuna	Tekuća godina	Prethodna godina	Plan	Indeks 2016/2015	Indeks 2016/Plan
Troškovi električne energije	14.569	13.125	12.225	111,0	119,2
Proizvodne usluge	14.667	15.050	15.470	97,5	94,8
Troškovi usluga i materijala za održavanje postrojenja	14.411	14.550	23.188	99,0	62,1
Zakupnine	2.858	2.675	2.683	106,8	106,5
Gorivo i mazivo	1.273	1.533	1.949	83,0	65,3
Ostali troškovi	4.861	5.049	6.279	96,3	77,4
	52.639	51.982	61.794	101,3	85,2

Troškovi električne energije bilježe odstupanje kako u odnosu na prethodnu godinu tako i u odnosu na plan zbog povećanja obujma transporta nafte te transporta u dnevnom režimu.

Troškovi usluga i materijala za održavanje značajnije odstupaju od planiranih jer će se sukladno planiranoj dinamici radova veći dio usluga izvršiti u drugoj polovici tekuće godine.

Troškovi osoblja

Ukupni troškovi osoblja Društva u iznosu od 57,4 mil. kuna neznatno su veći u odnosu na isto razdoblje prethodne godine i na razini su plana.

Na dan 30. rujna u Društvu je bilo zaposleno 382 radnika, dva radnika manje nego u istom razdoblju prethodne godine (30. rujna 2015.: 384).

Grupa na dan 30. rujna 2016. godine zapošljava ukupno 391 radnika (30. rujna 2015.: 392).

Troškovi amortizacije

U strukturi poslovnih rashoda tekućeg razdoblja, troškovi amortizacije u iznosu od 149,6 mil. kuna čine 50,1% poslovnih rashoda, odnosno 28,4% poslovnih prihoda.

Troškovi amortizacije utvrđeni su primjenom, računovodstvenom politikom, utvrđenih stopa amortizacije i linearne metode obračuna po pojedinačnim sredstvima.

Iskazani troškovi amortizacije na razini su prošlogodišnjih i manji su od planiranih za 5,0%.

Ostali troškovi poslovanja

Ostali troškovi poslovanja odnose se na sljedeće najznačajnije stavke:

<i>u tisućama kuna</i>	<i>Tekuća godina</i>	<i>Prethodna godina</i>	<i>Plan</i>	<i>Indeks 2016/2015</i>	<i>Indeks 2016/Plan</i>
<i>Lokalni porezi</i>	7.881	8.122	7.134	97,0	110,5
<i>Intelektualne usluge</i>	5.878	4.115	7.910	142,8	74,3
<i>Osiguranje</i>	3.080	3.094	3.296	99,5	93,4
<i>Otpremnine i ostale naknade zaposlenicima</i>	1.895	1.190	1.937	159,2	97,8
<i>Troškovi putovanja</i>	2.145	2.240	1.976	95,8	108,6
<i>Prijevoz na posao</i>	1.356	1.293	1.290	104,9	105,1
<i>Obrazovanje</i>	1.041	830	1.561	125,4	66,7
<i>Naknade članovima Nadzornog i Revizorskog odbora</i>	369	390	398	94,6	92,7
<i>Ostali troškovi</i>	6.829	4.463	7.066	153,0	96,6
	30.474	25.737	32.568	118,4	93,6

Komunalna i vodna naknada čini 71,9% iznosa stavke „Lokalni porezi“ dok se na koncesijske naknade odnosi 19,6%.

Rezerviranja

U tekućem razdoblju, izvršena je rezervacija u iznosu od 8,4 mil. kuna za potencijalne obveze.

Financijski prihodi

Iskazani financijski prihodi Društva u tekućem obračunskom razdoblju, u iznosu od 7,5 mil. kuna, odnose se na sljedeće stavke:

u tisućama kuna	Tekuća godina	Prethodna godina	Plan	Indeks 2016/2015	Indeks 2016/Plan
Prihodi od kamata	5.470	7.823	11.078	69,9	49,4
Dobit po tečajnim razlikama	1.994	5.219	-	38,2	-
Ukupni financijski prihodi	7.464	13.042	11.078	57,2	67,4

Financijski rashodi

Ukupni financijski rashodi Društva iznose 6,6 mil. kuna a odnose se na sljedeće stavke:

u tisućama kuna	Tekuća godina	Prethodna godina	Plan	Indeks 2016/2015	Indeks 2016/Plan
Kamate i slični troškovi	4.913	4.776	4.663	102,9	105,4
Gubici po tečajnim razlikama	1.681	3.184	-	52,8	-
Ukupni financijski rashodi	6.594	7.960	4.663	82,8	141,4

Ostvaren je ukupni neto financijski dobitak u iznosu od 0,9 mil. kuna.

II.3. Ulaganja u dugotrajnu materijalnu i nematerijalnu imovinu

Na dan 30. rujna 2016. godine vrijednost fakturiranih ulaganja u dugotrajnu materijalnu i nematerijalnu imovinu iznosila je 235,4 mil. kuna. Ukupno ugovoreni, a neizvršeni radovi i usluge do 30. rujna 2016. godine iznose 444,6 mil. kuna.

U nastavku se prikazuje vrijednost izvršenih i fakturiranih ulaganja tekuće poslovne godine po glavnim grupama.

Naziv investicije	<i>u tisućama kuna</i>	Realizirano (fakturirano) do 30.09.2016.
ULAGANJA U SPREMNIČKI PROSTOR, Terminal Omišalj		92.336
ULAGANJA U ZGRADE, MJERNE STANICE I OSTALU INFRASTRUKTURU		16.745
ULAGANJA U CJEVOVODE		53.308
1) Ispitivanja i sanacije magistralnih cjevovoda		19.950
2) Sanacije manipulativnih cjevovoda		522
3) Ulaganja u cjevovod kopno – otok Krk (obilaznica Krčkog mosta)		32.836
ULAGANJA U ELEKTROENERGETSKI SUSTAV		18.555
POBOLJŠANJE MANIPULATIVNIH OPERACIJA NA TERMINALU OMIŠALJ		12.738
REKONSTRUKCIJA POSTROJENJA ZA DERIVATE, TERMINAL OMIŠALJ		2.194
MODERNIZACIJA SUSTAVA VATROZAŠTITE		28.220
POSLOVNA INFORMATIKA, PROGRAMSKA RJEŠENJA		5.663
OSTALA ULAGANJA (osnovna sredstva, investicijski materijal i dr.)		5.594
INVESTICIJSKA ULAGANJA SVEUKUPNO		235.353

Iskazana ulaganja u tekućem razdoblju najvećim se dijelom odnose na ulaganja u izgradnju spremničkog prostora na Terminalu Omišalj te ulaganja u cjevovode (izgradnja podmorskog cjevovoda kopno - otok Krk te ispitivanja i sanacije magistralnih cjevovoda). U predmetnom razdoblju, također se nastavljaju ulaganja u modernizaciju elektroenergetskog sustava te sustava vatrodjave i vatrozaštite (dogradnja sustava vatrodjave te integracija sustava videonadzora sa sustavom vatrodjave).

II.4. Poslovni odnosi s povezanim stranama

Povezane strane čine povezana poduzeća, društva kćeri i društva koncerna (zajednički vlasnik).

U povezana poduzeća uključuju se subjekti koje kontrolira ili ima većinsko vlasništvo Republika Hrvatska, a imaju udjele veće od 20% temeljnog kapitala i značajni utjecaj u Društvu.

Društva kćeri su društvo „Janaf – upravljanje projektima d.o.o.“ Zagreb i društvo „Janaf – Terminal Brod d.o.o.“ Brod, Republika Bosna i Hercegovina, u kojima je JANAF d.d. 100%-tni vlasnik.

Društva koncerna u ovom Izvještaju su društva s kojima JANAF d.d. ima zajedničkog vlasnika (posredno i neposredno RH), a koja nisu niti ulaganja, niti pridruženo društvo. U društva koncerna uključeni su:

*Hrvatska agencija za obvezne zalihe nafte i naftnih derivata
Industrija nafte d.d.
HEP d.d.
Lučka uprava Rijeka
Croatia Airlines d.d.
Croatia Osiguranje d.d.
Auto cesta Rijeka–Zagreb d.d.
Hrvatska pošta d.d.
Hrvatska radiotelevizija
Hrvatske autoceste d.o.o.
Hrvatske ceste d.o.o.
Hrvatske vode
Hrvatske šume d.o.o.
Narodne novine d.d.
Vjesnik d.d.*

S društvom kćeri, Janaf – upravljanje projektima d.o.o., Društvo ima sklopljen ugovor o pružanju usluga nadzora nad određenim investicijskim projektima.

Društvo Janaf Terminal Brod d.o.o. obavlja za JANAF d.d. poslove kontrole, pregleda i nadzora infrastrukture Terminala kao i naftovoda od hrvatske granice do rafinerije u BiH.

Poslovne transakcije društava kćeri u promatranom razdoblju materijalno su neznačajne, a odnose se uglavnom na međukompanijske transakcije što znači da je utjecaj na uspješnost poslovanja Janaf grupe neznan.

Transakcije s povezanim stranama

U tekućem obračunskom razdoblju primljene i zaračunate usluge iznosile su:

u tisućama kuna	Prihodi Društva od prodaje usluga i ostalo		Troškovi nabave Društva	
	Tekuća godina	Prethodna godina	Tekuća godina	Prethodna godina
JANAF – Upravljanje projektima d.o.o.	44	30	2.357	1.596
JANAF-Terminal Brod d.o.o.	38	35	644	591
Ukupno ovisna društva	82	65	3.001	2.187
Društva koncerna	133.714	101.216	21.059	34.322
Sveukupno povezane strane	133.796	101.281	24.060	36.509

Na datum 30. rujna, stanje potraživanja i obveza u transakcijama s povezanim stranama bilo je sljedeće:

u tisućama kuna	Potraživanja Društva od povezanih strana		Obveze Društva prema povezanim stranama	
	30. rujna	1. siječnja	30. rujna	1. siječnja
JANAF – Upravljanje projektima d.o.o.	4	3	317	198
JANAF-Terminal Brod d.o.o.	53	60	71	73
Ukupno ovisna društva	57	63	388	271
Društva koncerna	18.213	16.247	1.397	2.485
Sveukupno povezane strane	18.270	16.310	1.785	2.756

Iskazana potraživanja od društava koncerna odnose se najvećim dijelom na potraživanja od kupca INA d.d. i kupca HANDA, a obveze se odnose na ostala društva navedena u popisu društva koncerna.

Sve isporuke usluga i dobara obračunate su po tržišnim uvjetima.

II.5. Značajni poslovni događaji u tekućem obračunskom razdoblju

- Sklopljeni su Ugovori o transportu nafte za 2016. godinu s OPTIMA Grupom d.o.o., Naftnom industrijom Srbije a.d. i MOL GRUP-om te Ugovori o skladištenju nafte na Terminalu Omišalj za VITOL S.A. i GLENCORE ENERGY UK Ltd.
- U siječnju 2016. godine sklopljen je Ugovor za izgradnju dva spremnika za sirovu naftu na Terminalu Omišalj s konzorcijem na čelu s Đuro Đaković holdingom d.d. iz Slavenskog Broda.
- Na 19. sjednici Nadzornog odbora koja je održana u ožujku 2016. godine prihvaćeni su konsolidirani i nekonsolidirani financijski izvještaji za 2015. godinu kao i prijedlog odluke o raspodjeli dobiti za Glavnu skupštinu te je dana suglasnost na odgovore sadržane u obrascu Upitnika o poštivanju Kodeksa korporativnog upravljanja Zagrebačke burze. Upitnik je prihvaćen u predloženom obliku i sadržaju.
- Na 21. sjednici Nadzornog odbora koja je održana 31. svibnja 2016. godine, donesena je odluka o raspodjeli dobiti za 2015. godine kojom se predlaže Glavnoj skupštini da se 60% dobiti za raspodjelu, nakon izdvajanja za obvezne zakonske pričuve, u iznosu od 133,2 mil. kuna isplati dioničarima, odnosno 132,15 kuna po dionici. Za preostali iznos dobiti od 88,7 mil. kuna predloženo je da se rasporedi u zadržanu dobit.
Odluka je donesena sukladno Odluci o visini, načinu i rokovima uplate sredstava trgovačkih društava od strateškog i posebnog interesa za Republiku Hrvatsku u državni proračun Republike Hrvatske za 2016. godinu (NN 45/2016), koju je donijela Vlada Republike Hrvatske na sjednici održanoj 12.05.2016. Ovom Odlukom stavljen je van snage prijedlog Odluke o raspodjeli dobiti iz ožujka 2016. godine.
- Na Glavnoj skupštini društva održanoj 30. kolovoza 2016. godine donesena je Odluka da se dio dobiti Društva za 2015. godinu u iznosu od 133,2 mil. kuna isplati dioničarima, odnosno 132,15 kuna po dionici. Dividena je isplaćena 15. rujna 2016. godine.

II.6. Značajni poslovni događaji nakon proteka obračunskog razdoblja

- Nije bilo značajnih poslovnih događaja nakon proteka obračunskog razdoblja.

II.7. Procjena neizvjesnosti i rizika do završetka poslovne godine

Valutni rizik

Društvo i Grupa su uglavnom izloženi promjenama tečaja EUR i USD jer je značajan dio potraživanja od kupaca i prihoda, zatim novčanih sredstava i obveza po dugoročnom kreditu nominiran u navedenim valutama. Ostala imovina i obveze najvećim dijelom su nominirane u kunama. Upravljanje ovim rizikom provodi se prirodnom zaštitom, na način da se potreban iznos novčanih sredstva drži u američkim dolarima u kojima je iskazana preostala dugoročna obveza po kreditu

Kreditni i kamatni rizik

Društvo nije izloženo značajnijem kreditnom i kamatnom riziku.

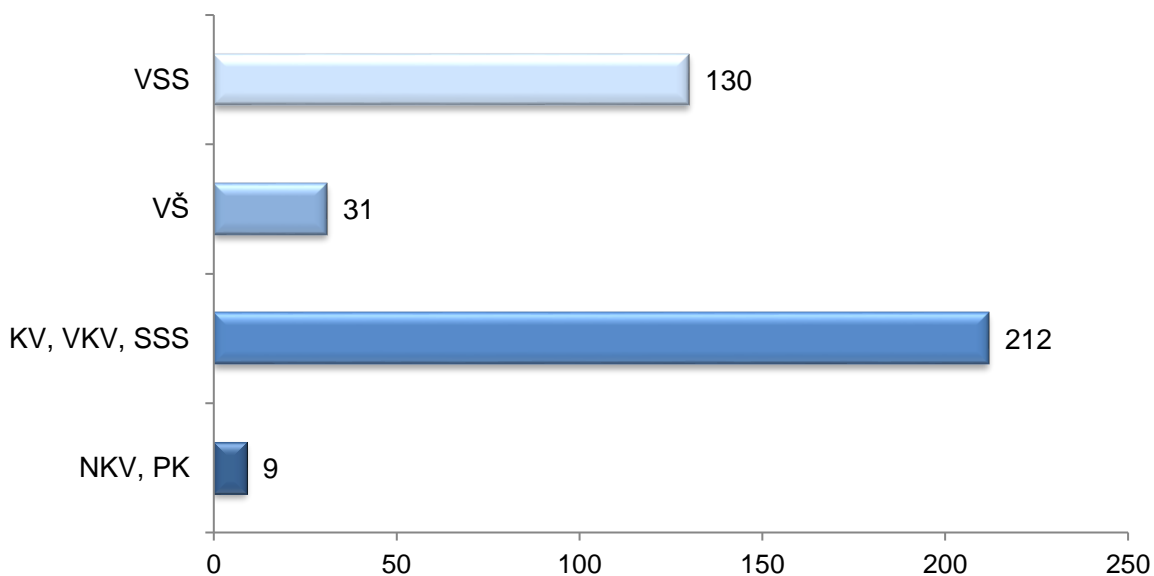
Sudski sporovi

Za sudske sporove koji su u tijeku, a vode se protiv Društva, učinjene su rezervacije troškova u ukupnom iznosu od 40,7 milijuna kuna, od čega u tekućem razdoblju nije bilo promjena.

II.8. Zapošljavanje

U prva tri tromjesečja 2016. godine zaposleno je 19 novih radnika, a u isto vrijeme Društvo je napustilo 7 radnika. Na dan 30. rujna 2016. godine u Društvu su bila zaposlena 382 radnika.

Kvalifikacijska struktura



JADRANSKI NAFTOVOD, dioničko društvo
Zagreb, Miramarska cesta 24

Temeljem odredbi iz članka 410. stavak 2., i članka 407. stavak 2. točka 3. Zakona o tržištu kapitala, Uprava dioničkog društva, Jadranski naftovod daje


Izjavu osoba odgovornih za sastavljanje financijskog izvještaja

- I. Sastavljeni su i javno se objavljuju konsolidirani i nekonsolidirani financijski izvještaji za JANAF Grupu i JANAF d.d.
- II. Prema našem najboljem saznanju financijski izvještaji JANAF Grupe i JANAF-a d.d., za razdoblje od 1. siječnja do 30. rujna 2016. godine, sastavljeni uz primjenu odgovarajućih standarda financijskog izvještavanja, daju cjelovit i istinit prikaz imovine i obveza, gubitaka i dobitaka, financijskog položaja i poslovanja društva.
- III. Međuizvještaj posloводства za razdoblje od 1. siječnja do 30. rujna 2016. godine sadrži istinit prikaz razvoja i rezultata poslovanja i položaja Društva i Grupe, uz opis najznačajnijih rizika i neizvjesnosti kojima je Društvo izloženo.

Upravu Društva čine:

Predsjednik Uprave

dr.sc. Dragan Kovačević



Članovi Uprave

Jakša Marasović

Bruno Šarić

U Zagrebu, 26. listopada 2016. godine