



JADRANSKI NAFTOVOD, dioničko društvo
Zagreb, Miramarska cesta 24

NEREVIDIRANI FINANCIJSKI IZVJEŠTAJI

za razdoblje od 1. siječnja do 31. prosinca 2016.



Zagreb, veljača 2017. godine





JADRANSKI NAFTOVOD, dioničko društvo
Zagreb, Miramarska cesta 24

Odluka: 28/2017

Prihvaćeno od Uprave, dana 6. veljače 2017. godine

Izveštaji podliježu reviziji koja će se obaviti u veljači 2017. godine.

Izveštaji nisu razmatrani od strane Revizorskog i Nadzornog odbora.

*Izveštaji će biti, sukladno odredbama Zakona o tržištu kapitala, javno objavljeni
7. veljače 2017. godine.*

Izradila:

Marina Briški-Vuljak

Marina Briški-Vuljak

Pregledao:

Ivan Lucić

Predsjednik Uprave

dr.sc. Dragan Kovačević

I.	Financijski izvještaji.....	1
I.1.	Bilanca JANAF GRUPA (konsolidirana).....	2
	Bilanca JANAF D.D.....	4
I.2.	Račun dobiti i gubitka JANAF GRUPA (konsolidirani).....	6
	Račun dobiti i gubitka JANAF D.D.....	7
I.3.	Izveštaj o novčanom tijeku JANAF GRUPA (konsolidirani).....	8
	Izveštaj o novčanom tijeku JANAF D.D.....	9
I.4.	Izveštaj o promjenama kapitala JANAF GRUPA (konsolidirani).....	10
	Izveštaj o promjenama kapitala JANAF D.D.....	11
I.5.	Bilješke uz financijske izvještaje	12
I.5.1.	Bilješke uz bilancu.....	12
I.5.2.	Bilješke uz izvještaj o novčanom tijeku.....	14
II.	Međuizvještaj posloводства.....	15
II.1.	Sažetak poslovnih rezultata.....	16
II.2.	Izveštaj o uspješnosti poslovanja.....	17
II.3.	Ulaganja u dugotrajnu materijalnu imovinu	23
II.4.	Poslovni odnosi s povezanim stranama.....	26
II.5.	Značajni poslovni događaji u tekućem obračunskom razdoblju.....	28
II.6.	Značajni poslovni događaji nakon proteka obračunskog razdoblja.....	28
II.7.	Procjena neizvjesnosti i rizika.....	29
II.8.	Zapošljavanje	30
III.	Izjava osoba odgovornih za sastavljanje izvještaja	

I. Financijski izvještaji za razdoblje od 1. siječnja do 31. prosinca 2016. godine i tromjesečni financijski izvještaji za razdoblje od 1. listopada do 31. prosinca 2016. godine

Prezentirani financijski izvještaji sastavljeni su temeljem odredbi iz Zakona o računovodstvu (Narodne novine broj 78/15, 120/16), Zakona o trgovačkim društvima (Narodne novine broj 111/93, 34/99, 121/99, 52/00, 118/03, 107/07, 146/08, 137/09, 125/11, 152/11, 111/12, 68/13, 110/15), Zakona o tržištu kapitala (Narodne novine broj 88/08, 146/08, 74/09, 54/13, 159/13, 18/15 i 110/15), i Pravila Zagrebačke burze, u formi i strukturi propisanoj Pravilnikom o obliku i sadržaju financijskih izvještaja Izdavatelja za razdoblja tijekom godine, koju je donijela Hrvatska agencija za nadzor financijskih usluga, 26. travnja 2011. godine (Narodne novine broj 47/11).

Načela priznavanja i vrednovanja poslovnih transakcija u skladu su s temeljnim odredbama Međunarodnih standarda financijskog izvještavanja i Računovodstvenom politikom Društva.

U Bilješkama se prikazuju samo materijalno značajne promjene u odnosu na stanje na kraju prethodne poslovne godine, odnosno informacije koje su bitne za razumijevanje prezentiranih izvještaja.

Društvo sastavlja konsolidirane financijske izvještaje za Grupu koju čine Janaf d.d. i ovisna društva: Janaf, upravljanje projektima d.o.o., Zagreb, Republika Hrvatska i Janaf – Terminal Brod d.o.o., Brod, Republika Bosna i Hercegovina.

Društvo će objaviti revidirane konsolidirane i nekonsolidirane financijske izvještaje.

PASIVA			
A) KAPITAL I REZERVE (063+064+065+071+072+075+078)	062	3.591.378.475	3.749.251.229
I. TEMELJNI (UPISANI) KAPITAL	063	2.851.672.140	2.851.672.140
II. KAPITALNE REZERVE	064	53.585	53.585
III. REZERVE IZ DOBITI (066+067-068+069+070)	065	278.438.425	290.107.751
1. Zakonske rezerve	066	41.275.646	52.954.980
2. Rezerve za vlastite dionice	067		
3. Vlastite dionice i udjeli (odbitna stavka)	068		
4. Statutarne rezerve	069		
5. Ostale rezerve	070	237.162.779	237.152.771
IV. REVALORIZACIJSKE REZERVE	071		
V. ZADRŽANA DOBIT ILI PRENESENI GUBITAK (073-074)	072	227.136.171	316.348.014
1. Zadržana dobit	073	227.136.171	316.348.014
2. Preneseni gubitak	074		
VI. DOBIT ILI GUBITAK POSLOVNE GODINE (076-077)	075	234.078.154	291.069.739
1. Dobit poslovne godine	076	234.078.154	291.069.739
2. Gubitak poslovne godine	077		
VII. MANJINSKI INTERES	078		
B) REZERVIRANJA (080 do 082)	079	50.687.422	33.525.141
1. Rezerviranja za mirovine, otpremnine i slične obveze	080	9.560.860	12.901.427
2. Rezerviranja za porezne obveze	081		
3. Druga rezerviranja	082	41.126.562	20.623.714
C) DUGOROČNE OBVEZE (084 do 092)	083	134.167.845	144.523.161
1. Obveze prema povezanim poduzetnicima	084		
2. Obveze za zajmove, depozite i slično	085		
3. Obveze prema bankama i drugim financijskim institucijama	086	134.167.845	144.523.161
4. Obveze za predujmove	087		
5. Obveze prema dobavljačima	088		
6. Obveze po vrijednosnim papirima	089		
7. Obveze prema poduzetnicima u kojima postoje sudjelujući interesi	090		
8. Ostale dugoročne obveze	091		
9. Odgođena porezna obveza	092		
D) KRATKOROČNE OBVEZE (094 do 105)	093	96.540.490	107.298.441
1. Obveze prema povezanim poduzetnicima	094		
2. Obveze za zajmove, depozite i slično	095		
3. Obveze prema bankama i drugim financijskim institucijama	096		
4. Obveze za predujmove	097	7.654	
5. Obveze prema dobavljačima	098	49.128.142	94.203.175
6. Obveze po vrijednosnim papirima	099		
7. Obveze prema poduzetnicima u kojima postoje sudjelujući interesi	100		
8. Obveze prema zaposlenicima	101	7.207.904	3.840.740
9. Obveze za poreze, doprinose i slična davanja	102	38.306.127	7.086.878
10. Obveze s osnovne udjela u rezultatu	103	25.465	25.465
11. Obveze po osnovi dugotrajne imovine namijenjene prodaji	104		
12. Ostale kratkoročne obveze	105	1.865.198	2.142.183
E) ODGOĐENO PLAĆANJE TROŠKOVA I PRIHOD BUDUĆEGA RAZDOBLJA	106	4.423.860	15.107.621
F) UKUPNO – PASIVA (062+079+083+093+106)	107	3.877.198.092	4.049.705.593
G) IZVANBILANČNI ZAPISI	108	2.032.047.768	2.032.067.242
DODATAK BILANCI (popunjava poduzetnik koji sastavlja konsolidirani financijski izvještaj)			
A) KAPITAL I REZERVE			
1. Pripisano imateljima kapitala matice	109	3.591.378.475	3.749.251.229
2. Pripisano manjinskom interesu	110		

Napomena 1.: Dodatak bilanci popunjavaju poduzetnici koji sastavljaju konsolidirane financijske izvještaje.

BILANCA
 stanje na dan 31.12.2016.

OBVEZNIK: JADRANSKI NAFTOVOD DD			
Naziv pozicije	AOP oznaka	Prethodno razdoblje	Tekuće razdoblje
1	2	3	4
A) POTRAŽIVANJA ZA UPISANI A NEUPLAĆENI KAPITAL	001		
B) DUGOTRAJNA IMOVINA (003+010+020+029+033)	002	2.902.341.711	3.063.978.534
I. NEMATERIJALNA IMOVINA (004 do 009)	003	102.005.727	119.618.482
1. Izdaci za razvoj	004		
2. Koncesije, patenti, licencije, robne i uslužne marke, softver i ostala prava	005	98.039.142	109.835.372
3. Goodwill	006		
4. Predumovi za nabavu nematerijalne imovine	007		
5. Nematerijalna imovina u pripremi	008	3.966.585	9.783.110
6. Ostala nematerijalna imovina	009		
II. MATERIJALNA IMOVINA (011 do 019)	010	2.793.920.999	2.942.882.364
1. Zemljište	011	384.873.717	384.873.717
2. Građevinski objekti	012	1.307.377.365	1.177.722.503
3. Postrojenja i oprema	013	477.665.664	467.345.312
4. Alati, pogonski inventar i transportna imovina	014	18.690.181	17.603.160
5. Biološka imovina	015		
6. Predumovi za materijalnu imovinu	016	36.447.291	36.755.567
7. Materijalna imovina u pripremi	017	334.676.444	622.403.547
8. Ostala materijalna imovina	018	234.190.337	236.178.558
9. Ulaganje u nekretnine	019		
III. DUGOTRAJNA FINANCIJSKA IMOVINA (021 do 028)	020	1.625.448	131.114
1. Udjeli (dionice) kod povezanih poduzetnika	021	114.430	131.114
2. Dani zajmovi povezanim poduzetnicima	022	1.473.818	
3. Sudjelujući interesi (udjeli)	023		
4. Zajmovi dani poduzetnicima u kojima postoje sudjelujući interesi	024		
5. Ulaganja u vrijednosne papire	025		
6. Dani zajmovi, depoziti i slično	026		
7. Ostala dugotrajna financijska imovina	027	37.200	
8. Ulaganja koja se obračunavaju metodom udjela	028		
IV. POTRAŽIVANJA (030 do 032)	029	92.597	72.671
1. Potraživanja od povezanih poduzetnika	030		
2. Potraživanja po osnovi prodaje na kredit	031	92.597	72.671
3. Ostala potraživanja	032		
V. ODGOĐENA POREZNA IMOVINA	033	4.696.940	1.273.903
C) KRATKOTRAJNA IMOVINA (035+043+050+058)	034	974.972.140	983.961.512
I. ZALIHE (036 do 042)	035	15.491.154	17.300.819
1. Sirovine i materijal	036	15.491.154	17.300.819
2. Proizvodnja u tijeku	037		
3. Gotovi proizvodi	038		
4. Trgovačka roba	039		
5. Predumovi za zalihe	040		
6. Dugotrajna imovina namijenjena prodaji	041		
7. Biološka imovina	042		
II. POTRAŽIVANJA (044 do 049)	043	60.376.260	94.574.995
1. Potraživanja od povezanih poduzetnika	044	63.310	68.864
2. Potraživanja od kupaca	045	57.652.658	91.945.605
3. Potraživanja od sudjelujućih poduzetnika	046		
4. Potraživanja od zaposlenika i članova poduzetnika	047	17.156	48.861
5. Potraživanja od države i drugih institucija	048	11.479	19.205
6. Ostala potraživanja	049	2.631.657	2.492.460
III. KRATKOTRAJNA FINANCIJSKA IMOVINA (051 do 057)	050	212.931.658	48.787.969
1. Udjeli (dionice) kod povezanih poduzetnika	051		
2. Dani zajmovi povezanim poduzetnicima	052		929.860
3. Sudjelujući interesi (udjeli)	053		
4. Zajmovi dani poduzetnicima u kojima postoje sudjelujući interesi	054		
5. Ulaganja u vrijednosne papire	055		
6. Dani zajmovi, depoziti i slično	056	212.931.658	47.858.109
7. Ostala financijska imovina	057		
IV. NOVAC U BANC I BLAGAJNI	058	686.173.068	823.297.729
D) PLAĆENI TROŠKOVI BUDUĆEG RAZDOBLJA I OBRAČUNATI PRIHODI	059	1.055.845	2.713.095
E) UKUPNO AKTIVA (001+002+034+059)	060	3.878.369.696	4.050.653.141
F) IZVANBILANČNI ZAPISI	061	2.032.047.768	2.032.067.242

PASIVA			
A) KAPITAL I REZERVE (063+064+065+071+072+075+078)	062	3.592.472.309	3.749.858.424
I. TEMELJNI (UPISANI) KAPITAL	063	2.851.672.140	2.851.672.140
II. KAPITALNE REZERVE	064	53.585	53.585
III. REZERVE IZ DOBITI (066+067-068+069+070)	065	278.432.318	290.111.652
1. Zakonske rezerve	066	41.275.646	52.954.980
2. Rezerve za vlastite dionice	067		
3. Vlastite dionice i udjeli (odbitna stavka)	068		
4. Statutarne rezerve	069		
5. Ostale rezerve	070	237.156.672	237.156.672
IV. REVALORIZACIJSKE REZERVE	071		
V. ZADRŽANA DOBIT ILI PRENESENI GUBITAK (073-074)	072	228.727.582	317.472.927
1. Zadržana dobit	073	228.727.582	317.472.927
2. Preneseni gubitak	074		
VI. DOBIT ILI GUBITAK POSLOVNE GODINE (076-077)	075	233.586.684	290.548.120
1. Dobit poslovne godine	076	233.586.684	290.548.120
2. Gubitak poslovne godine	077		
VII. MANJINSKI INTERES	078		
B) REZERVIRANJA (080 do 082)	079	50.687.422	33.525.141
1. Rezerviranja za mirovine, otpremnine i slične obveze	080	9.560.860	12.901.427
2. Rezerviranja za porezne obveze	081		
3. Druga rezerviranja	082	41.126.562	20.623.714
C) DUGOROČNE OBVEZE (084 do 092)	083	134.167.845	144.523.161
1. Obveze prema povezanim poduzetnicima	084		
2. Obveze za zajmove, depozite i slično	085		
3. Obveze prema bankama i drugim financijskim institucijama	086	134.167.845	144.523.161
4. Obveze za predujmove	087		
5. Obveze prema dobavljačima	088		
6. Obveze po vrijednosnim papirima	089		
7. Obveze prema poduzetnicima u kojima postoje sudjelujući interesi	090		
8. Ostale dugoročne obveze	091		
9. Odgođena porezna obveza	092		
D) KRATKOROČNE OBVEZE (094 do 105)	093	96.618.260	107.638.794
1. Obveze prema povezanim poduzetnicima	094	271.168	1.030.013
2. Obveze za zajmove, depozite i slično	095		
3. Obveze prema bankama i drugim financijskim institucijama	096		
4. Obveze za predujmove	097	7.654	
5. Obveze prema dobavljačima	098	49.107.622	93.683.015
6. Obveze po vrijednosnim papirima	099		
7. Obveze prema poduzetnicima u kojima postoje sudjelujući interesi	100		
8. Obveze prema zaposlenicima	101	7.130.498	3.756.334
9. Obveze za poreze, doprinose i slična davanja	102	38.214.655	7.001.784
10. Obveze s osnove udjela u rezultatu	103	25.465	25.465
11. Obveze po osnovi dugotrajne imovine namijenjene prodaji	104		
12. Ostale kratkoročne obveze	105	1.861.198	2.142.183
E) ODGOĐENO PLAĆANJE TROŠKOVA I PRIHOD BUDUĆEGA RAZDOBLJA	106	4.423.860	15.107.621
F) UKUPNO – PASIVA (062+079+083+093+106)	107	3.878.369.696	4.050.653.141
G) IZVANBILANČNI ZAPISI	108	2.032.047.768	2.032.067.242
DODATAK BILANCI (popunjava poduzetnik koji sastavlja konsolidirani financijski izvještaj)			
A) KAPITAL I REZERVE			
1. Pripisano imateljima kapitala matice	109		
2. Pripisano manjinskom interesu	110		

Napomena 1.: Dodatak bilanci popunjavaju poduzetnici koji sastavljaju konsolidirane financijske izvještaje.

RAČUN DOBITI I GUBITKA
 u razdoblju od 01.01.2016. do 31.12.2016.

Obveznik: JANAF GRUPA

Naziv pozicije	AOP oznaka	Prethodno razdoblje		Tekuće razdoblje	
		Kumulativno	Tromjeseče	Kumulativno	Tromjeseče
1	2	3	4	5	6
I. POSLOVNI PRIHODI (112+113)	111	711.333.951	234.970.936	734.998.312	208.148.386
1. Prihodi od prodaje	112	656.883.377	185.280.833	709.499.559	184.644.583
2. Ostali poslovni prihodi	113	54.450.574	49.690.103	25.498.753	23.503.803
II. POSLOVNI RASHODI (115+116+120+124+125+126+129+130)	114	427.991.914	118.783.765	400.668.218	102.731.470
1. Promjene vrijednosti zaliha proizvodnje u tijeku i gotovih proizvoda	115				
2. Materijalni troškovi (117 do 119)	116	86.178.148	29.259.719	92.275.775	31.594.744
a) Troškovi sirovina i materijala	117	6.610.487	2.562.250	11.072.319	5.683.823
b) Troškovi prodane robe	118				
c) Ostali vanjski troškovi	119	79.567.661	26.697.469	81.203.456	25.910.921
3. Troškovi osoblja (121 do 123)	120	76.801.339	19.973.131	75.456.574	16.655.354
a) Neto plaće i nadnice	121	43.178.202	11.097.132	42.139.969	9.281.046
b) Troškovi poreza i doprinosa iz plaća	122	22.311.419	5.907.939	22.047.167	4.819.340
c) Doprinosi na plaće	123	11.311.718	2.968.060	11.269.438	2.554.968
4. Amortizacija	124	196.912.219	49.163.779	199.765.665	50.125.792
5. Ostali troškovi	125	37.067.897	18.783.679	24.517.739	5.713.283
6. Vrijednosno usklađivanje (127+128)	126	22.203.524	22.203.524	1.848.247	1.848.247
a) dugotrajne imovine (osim financijske imovine)	127				
b) kratkotrajne imovine (osim financijske imovine)	128	22.203.524	22.203.524	1.848.247	1.848.247
7. Rezerviranja	129	2.500.042	-26.112.285	4.975.247	-3.410.203
8. Ostali poslovni rashodi	130	6.328.745	5.512.218	1.828.971	204.253
III. FINANCIJSKI PRIHODI (132 do 136)	131	33.524.039	20.515.122	17.650.030	10.223.538
1. Kamate, tečajne razlike, dividende i slični prihodi iz odnosa s	132				
2. Kamate, tečajne razlike, dividende, slični prihodi iz odnosa s	133	33.395.571	20.386.654	16.797.360	9.370.868
3. Dio prihoda od pridruženih poduzetnika i sudjelujućih interesa	134				
4. Nerealizirani dobiti (prihodi) od financijske imovine	135				
5. Ostali financijski prihodi	136	128.468	128.468	852.670	852.670
IV. FINANCIJSKI RASHODI (138 do 141)	137	24.149.120	16.188.639	13.186.598	6.591.851
1. Kamate, tečajne razlike i drugi rashodi s povezanim poduzetnicima	138				
2. Kamate, tečajne razlike i drugi rashodi iz odnosa s nepovezanim	139	24.149.120	16.188.639	13.156.563	6.561.816
3. Nerealizirani gubici (rashodi) od financijske imovine	140				
4. Ostali financijski rashodi	141			30.035	30.035
V. UDIO U DOBITI OD PRIDRUŽENIH PODUZETNIKA	142				
VI. UDIO U GUBITKU OD PRIDRUŽENIH PODUZETNIKA	143				
VII. IZVANREDNI - OSTALI PRIHODI	144				
VIII. IZVANREDNI - OSTALI RASHODI	145				
IX. UKUPNI PRIHODI (111+131+142 + 144)	146	744.857.990	255.486.058	752.648.342	218.371.924
X. UKUPNI RASHODI (114+137+143 + 145)	147	452.141.034	134.972.404	413.854.816	109.323.321
XI. DOBIT ILI GUBITAK PRIJE OPOREZIVANJA (146-147)	148	292.716.956	120.513.654	338.793.526	109.048.603
1. Dobit prije oporezivanja (146-147)	149	292.716.956	120.513.654	338.793.526	109.048.603
2. Gubitak prije oporezivanja (147-146)	150				0
XII. POREZ NA DOBIT	151	58.638.802	24.272.565	47.723.787	1.877.848
XIII. DOBIT ILI GUBITAK RAZDOBLJA (148-151)	152	234.078.154	96.241.089	291.069.739	107.170.755
1. Dobit razdoblja (149-151)	153	234.078.154	96.241.089	291.069.739	107.170.755
2. Gubitak razdoblja (151-148)	154	0	0	0	0
DODATAK RDG-u (popunjava poduzetnik koji sastavlja konsolidirani financijski izvještaj)					
XIV. DOBIT ILI GUBITAK RAZDOBLJA					
1. Pripisana imateljima kapitala matice	155	234.078.154	96.241.089	291.069.739	107.170.755
2. Pripisana manjinskom interesu	156				
IZVJEŠTAJ O OSTALOJ SVEOBUHVAATNOJ DOBITI (popunjava poduzetnik obveznik primjene MSFI-a)					
I. DOBIT ILI GUBITAK RAZDOBLJA (= 152)	157	234.078.154	96.241.089	291.069.739	107.170.755
II. OSTALA SVEOBUHVAATNA DOBIT/GUBITAK PRIJE POREZA (159 do 165)	158	0	0	0	0
1. Tečajne razlike iz preračuna inozemnog poslovanja	159				
2. Promjene revalorizacijskih rezervi dugotrajne materijalne i	160				
3. Dobit ili gubitak s osnove ponovnog vrednovanja financijske	161				
4. Dobit ili gubitak s osnove učinkovite zaštite novčanog toka	162				
5. Dobit ili gubitak s osnove učinkovite zaštite neto ulaganja u inozemstvu	163				
6. Udio u ostaloj sveobuhvatnoj dobiti/gubitku pridruženih poduzetnika	164				
7. Aktuarski dobiti/gubici po planovima definiranih primanja	165				
III. POREZ NA OSTALU SVEOBUHVAATNU DOBIT RAZDOBLJA	166				
IV. NETO OSTALA SVEOBUHVAATNA DOBIT ILI GUBITAK	167	0	0	0	0
V. SVEOBUHVAATNA DOBIT ILI GUBITAK RAZDOBLJA (157+167)	168	234.078.154	96.241.089	291.069.739	107.170.755
DODATAK izvještaju o ostaloj sveobuhvatnoj dobiti (popunjava poduzetnik koji sastavlja konsolidirani financijski izvještaj)					
VI. SVEOBUHVAATNA DOBIT ILI GUBITAK RAZDOBLJA					
1. Pripisana imateljima kapitala matice	169	234.078.154	96.241.089	291.069.739	107.170.755
2. Pripisana manjinskom interesu	170				

RAČUN DOBITI I GUBITKA
 u razdoblju od 01.01.2016. do 31.12.2016.

Obveznik: JADRANSKI NAFTOVOD DD

Naziv pozicije	AOP oznaka	Prethodno razdoblje		Tekuće razdoblje	
		Kumulativno	Tromjeseče	Kumulativno	Tromjeseče
1	2	3	4	5	6
I. POSLOVNI PRIHODI (112+113)	111	711.372.877	234.979.720	735.035.245	208.156.465
1. Prihodi od prodaje	112	656.883.377	185.280.833	709.499.559	184.660.083
2. Ostali poslovni prihodi	113	54.489.500	49.698.887	25.535.686	23.496.382
II. POSLOVNI RASHODI (115+116+120+124+125+126+129+130)	114	428.601.146	118.956.766	401.330.044	102.810.910
1. Promjene vrijednosti zaliha proizvodnje u tijeku i gotovih proizvoda	115				
2. Materijalni troškovi (117 do 119)	116	88.919.180	30.076.833	95.212.896	32.256.781
a) Troškovi sirovina i materijala	117	6.599.946	2.560.745	11.052.319	5.680.720
b) Troškovi prodane robe	118				
c) Ostali vanjski troškovi	119	82.319.234	27.516.088	84.160.577	26.576.061
3. Troškovi osoblja (121 do 123)	120	75.088.383	19.517.541	73.568.119	16.176.448
a) Neto plaće i nadnice	121	42.224.130	10.844.422	41.076.649	9.006.063
b) Troškovi poreza i doprinosa iz plaća	122	21.837.621	5.780.280	21.531.526	4.693.727
c) Doprinosi na plaće	123	11.026.632	2.892.839	10.959.944	2.476.658
4. Amortizacija	124	196.903.294	49.160.145	199.751.130	50.122.158
5. Ostali troškovi	125	36.657.978	18.598.789	24.166.864	5.613.236
6. Vrijednosno usklađivanje (127+128)	126	22.203.524	22.203.524	1.848.247	1.848.247
a) dugotrajne imovine (osim financijske imovine)	127				
b) kratkotrajne imovine (osim financijske imovine)	128	22.203.524	22.203.524	1.848.247	1.848.247
7. Rezerviranja	129	2.500.042	-26.112.285	4.975.247	-3.410.203
8. Ostali poslovni rashodi	130	6.328.745	5.512.219	1.807.541	204.243
III. FINANCIJSKI PRIHODI (132 do 136)	131	33.585.427	20.543.055	17.698.336	10.234.224
1. Kamate, tečajne razlike, dividende i slični prihodi iz odnosa s	132	66.356	31.229	49.601	11.638
2. Kamate, tečajne razlike, dividende, slični prihodi iz odnosa s	133	33.390.603	20.383.358	16.796.065	9.754.391
3. Dio prihoda od pridruženih poduzetnika i sudjelujućih interesa	134				
4. Nerealizirani dobiti (prihodi) od financijske imovine	135				
5. Ostali financijski prihodi	136	128.468	128.468	852.670	468.195
IV. FINANCIJSKI RASHODI (138 do 141)	137	24.148.614	16.188.106	13.186.002	6.591.895
1. Kamate, tečajne razlike i drugi rashodi s povezanim poduzetnicima	138	27	27	79	79
2. Kamate, tečajne razlike i drugi rashodi iz odnosa s nepovezanim	139	24.148.587	16.188.079	13.155.888	6.591.816
3. Nerealizirani gubici (rashodi) od financijske imovine	140				
4. Ostali financijski rashodi	141			30.035	0
V. UDIO U DOBITI OD PRIDRUŽENIH PODUZETNIKA	142				
VI. UDIO U GUBITKU OD PRIDRUŽENIH PODUZETNIKA	143				
VII. IZVANREDNI - OSTALI PRIHODI	144				
VIII. IZVANREDNI - OSTALI RASHODI	145				
IX. UKUPNI PRIHODI (111+131+142 + 144)	146	744.958.304	255.522.775	752.733.581	218.390.689
X. UKUPNI RASHODI (114+137+143 + 145)	147	452.749.760	135.144.872	414.516.046	109.402.805
XI. DOBIT ILI GUBITAK PRIJE OPOREZIVANJA (146-147)	148	292.208.544	120.377.903	338.217.535	108.987.884
1. Dobit prije oporezivanja (146-147)	149	292.208.544	120.377.903	338.217.535	108.987.884
2. Gubitak prije oporezivanja (147-146)	150			0	0
XII. POREZ NA DOBIT	151	58.621.860	24.255.623	47.669.415	1.823.476
XIII. DOBIT ILI GUBITAK RAZDOBLJA (148-151)	152	233.586.684	96.122.280	290.548.120	107.164.408
1. Dobit razdoblja (149-151)	153	233.586.684	96.122.280	290.548.120	107.164.408
2. Gubitak razdoblja (151-148)	154	0	0	0	0
DODATAK RDG-u (popunjavanje poduzetnik koji sastavlja konsolidirani financijski izvještaj)					
XIV. DOBIT ILI GUBITAK RAZDOBLJA					
1. Pripisana imateljima kapitala matice	155				
2. Pripisana manjinskom interesu	156				
IZVJEŠTAJ O OSTALOJ SVEOBUHVATNOJ DOBITI (popunjavanje poduzetnik obveznik primjene MSFI-a)					
I. DOBIT ILI GUBITAK RAZDOBLJA (= 152)	157	233.586.684	96.121.738	290.548.120	107.164.408
II. OSTALA SVEOBUHVATNA DOBIT/GUBITAK PRIJE POREZA (159 do 165)	158	0	0	0	0
1. Tečajne razlike iz preračuna inozemnog poslovanja	159				
2. Promjene revalorizacijskih rezervi dugotrajne materijalne i	160				
3. Dobit ili gubitak s osnove ponovnog vrednovanja financijske	161				
4. Dobit ili gubitak s osnove učinkovite zaštite novčanog toka	162				
5. Dobit ili gubitak s osnove učinkovite zaštite neto ulaganja u	163				
6. Udio u ostaloj sveobuhvatnoj dobiti/gubitku pridruženih poduzetnika	164				
7. Aktuarski dobiti/gubici po planovima definiranih primanja	165				
III. POREZ NA OSTALU SVEOBUHVATNU DOBIT RAZDOBLJA	166				
IV. NETO OSTALA SVEOBUHVATNA DOBIT ILI GUBITAK	167	0	0	0	0
V. SVEOBUHVATNA DOBIT ILI GUBITAK RAZDOBLJA (157+167)	168	233.586.684	96.121.738	290.548.120	107.164.408
DODATAK Izvještaju o ostaloj sveobuhvatnoj dobiti (popunjavanje poduzetnik koji sastavlja konsolidirani financijski izvještaj)					
VI. SVEOBUHVATNA DOBIT ILI GUBITAK RAZDOBLJA					
1. Pripisana imateljima kapitala matice	169				
2. Pripisana manjinskom interesu	170				

IZVJEŠTAJ O NOVČANOM TIJEKU - Indirektna metoda
 u razdoblju 01.01.2016. do 31.12.2016.

Obveznik: JANAF GRUPA			
Naziv pozicije	AOP oznaka	Prethodno razdoblje	Tekuće razdoblje
1	2	3	4
NOVČANI TIJEK OD POSLOVNIH AKTIVNOSTI			
1. Dobit prije poreza	001	292.716.956	338.793.526
2. Amortizacija	002	196.912.219	199.765.665
3. Povećanje kratkoročnih obveza	003	46.128.434	21.441.712
4. Smanjenje kratkotrajnih potraživanja	004		
5. Smanjenje zaliha	005		
6. Ostalo povećanje novčanog tijeka	006	43.058	16.530.241
I. Ukupno povećanje novčanog tijeka od poslovnih aktivnosti (001 do 006)	007	535.800.667	576.531.144
1. Smanjenje kratkoročnih obveza	008		
2. Povećanje kratkotrajnih potraživanja	009	35.167.446	36.256.522
3. Povećanje zaliha	010	834.515	1.809.665
4. Ostalo smanjenje novčanog tijeka	011		76.697.582
II. Ukupno smanjenje novčanog tijeka od poslovnih aktivnosti (008 do 011)	012	36.001.961	114.763.769
A1) NETO POVEĆANJE NOVČANOG TIJEKA OD POSLOVNIH	013	499.798.706	461.767.375
A2) NETO SMANJENJE NOVČANOG TIJEKA OD POSLOVNIH	014	0	0
NOVČANI TIJEK OD INVESTICIJSKIH AKTIVNOSTI			
1. Novčani primici od prodaje dugotrajne materijalne i nematerijalne imovine	015	104.418	2.920
2. Novčani primici od prodaje vlasničkih i dužničkih instrumenata	016		
3. Novčani primici od kamata	017	10.780.775	7.780.431
4. Novčani primici od dividendi	018		
5. Ostali novčani primici od investicijskih aktivnosti	019	136.172.581	165.074.795
III. Ukupno novčani primici od investicijskih aktivnosti (015 do 019)	020	147.057.774	172.858.146
1. Novčani izdaci za kupnju dugotrajne materijalne i nematerijalne imovine	021	190.884.299	364.427.270
2. Novčani izdaci za stjecanje vlasničkih i dužničkih financijskih instrumenata	022		
3. Ostali novčani izdaci od investicijskih aktivnosti	023		
IV. Ukupno novčani izdaci od investicijskih aktivnosti (021 do 023)	024	190.884.299	364.427.270
B1) NETO POVEĆANJE NOVČANOG TIJEKA OD INVESTICIJSKIH	025	0	0
B2) NETO SMANJENJE NOVČANOG TIJEKA OD INVESTICIJSKIH	026	43.826.525	191.569.124
NOVČANI TIJEK OD FINANCIJSKIH AKTIVNOSTI			
1. Novčani primici od izdavanja vlasničkih i dužničkih financijskih instrumenata	027		
2. Novčani primici od glavnice kredita, zadužnica, pozajmica i drugih posudbi	028		
3. Ostali primici od financijskih aktivnosti	029		
V. Ukupno novčani primici od financijskih aktivnosti (027 do 029)	030	0	0
1. Novčani izdaci za otplatu glavnice kredita i obveznica	031		
2. Novčani izdaci za isplatu dividendi	032	57.482.506	133.162.005
3. Novčani izdaci za financijski najam	033		
4. Novčani izdaci za otkup vlastitih dionica	034		
5. Ostali novčani izdaci od financijskih aktivnosti	035		
VI. Ukupno novčani izdaci od financijskih aktivnosti (031 do 035)	036	57.482.506	133.162.005
C1) NETO POVEĆANJE NOVČANOG TIJEKA OD FINANCIJSKIH	037	0	0
C2) NETO SMANJENJE NOVČANOG TIJEKA OD FINANCIJSKIH	038	57.482.506	133.162.005
Ukupno povećanje novčanog tijeka (013 – 014 + 025 – 026 + 037 – 038)	039	398.489.675	137.036.246
Ukupno smanjenje novčanog tijeka (014 – 013 + 026 – 025 + 038 – 037)	040	0	0
Novac i novčani ekvivalenti na početku razdoblja	041	290.151.364	688.641.039
Povećanje novca i novčanih ekvivalenata	042	398.489.675	137.036.246
Smanjenje novca i novčanih ekvivalenata	043		
Novac i novčani ekvivalenti na kraju razdoblja	044	688.641.039	825.677.285

IZVJEŠTAJ O NOVČANOM TIJEKU - Indirektna metoda
 u razdoblju 01.01.2016. do 31.12.2016.

Obveznik: JADRANSKI NAFTOIOD DD			
Naziv pozicije	AOP oznaka	Prethodno razdoblje	Tekuće razdoblje
1	2	3	4
NOVČANI TIJEK OD POSLOVNIH AKTIVNOSTI			
1. Dobit prije poreza	001	292.208.544	338.217.535
2. Amortizacija	002	196.903.294	199.751.130
3. Povećanje kratkoročnih obveza	003	46.045.441	21.704.295
4. Smanjenje kratkotrajnih potraživanja	004		
5. Smanjenje zaliha	005		
6. Ostalo povećanje novčanog tijeka	006	147.665	16.530.241
I. Ukupno povećanje novčanog tijeka od poslovnih aktivnosti (001 do 006)	007	535.304.944	576.203.201
1. Smanjenje kratkoročnih obveza	008		
2. Povećanje kratkotrajnih potraživanja	009	34.808.497	35.836.059
3. Povećanje zaliha	010	834.515	1.809.665
4. Ostalo smanjenje novčanog tijeka	011		76.697.516
II. Ukupno smanjenje novčanog tijeka od poslovnih aktivnosti (008 do 011)	012	35.643.012	114.343.240
A1) NETO POVEĆANJE NOVČANOG TIJEKA OD POSLOVNIH	013	499.661.932	461.859.961
A2) NETO SMANJENJE NOVČANOG TIJEKA OD POSLOVNIH	014	0	0
NOVČANI TIJEK OD INVESTICIJSKIH AKTIVNOSTI			
1. Novčani primici od prodaje dugotrajne materijalne i nematerijalne imovine	015	104.418	2.920
2. Novčani primici od prodaje vlasničkih i dužničkih instrumenata	016		
3. Novčani primici od kamata	017	10.780.775	7.777.506
4. Novčani primici od dividendi	018		
5. Ostali novčani primici od investicijskih aktivnosti	019	136.042.667	165.073.549
III. Ukupno novčani primici od investicijskih aktivnosti (015 do 019)	020	146.927.860	172.853.975
1. Novčani izdaci za kupnju dugotrajne materijalne i nematerijalne imovine	021	190.874.703	364.427.270
2. Novčani izdaci za stjecanje vlasničkih i dužničkih financijskih instrumenata	022		
3. Ostali novčani izdaci od investicijskih aktivnosti	023		
IV. Ukupno novčani izdaci od investicijskih aktivnosti (021 do 023)	024	190.874.703	364.427.270
B1) NETO POVEĆANJE NOVČANOG TIJEKA OD INVESTICIJSKIH	025	0	0
B2) NETO SMANJENJE NOVČANOG TIJEKA OD INVESTICIJSKIH	026	43.946.843	191.573.295
NOVČANI TIJEK OD FINANCIJSKIH AKTIVNOSTI			
1. Novčani primici od izdavanja vlasničkih i dužničkih financijskih instrumenata	027		
2. Novčani primici od glavnice kredita, zadužnica, pozajmica i drugih posudbi	028		
3. Ostali primici od financijskih aktivnosti	029		
V. Ukupno novčani primici od financijskih aktivnosti (027 do 029)	030		0
1. Novčani izdaci za otplatu glavnice kredita i obveznica	031		
2. Novčani izdaci za isplatu dividendi	032	57.436.506	133.162.005
3. Novčani izdaci za financijski najam	033		
4. Novčani izdaci za otkup vlastitih dionica	034		
5. Ostali novčani izdaci od financijskih aktivnosti	035		
VI. Ukupno novčani izdaci od financijskih aktivnosti (031 do 035)	036	57.436.506	133.162.005
C1) NETO POVEĆANJE NOVČANOG TIJEKA OD FINANCIJSKIH	037		0
C2) NETO SMANJENJE NOVČANOG TIJEKA OD FINANCIJSKIH	038	57.436.506	133.162.005
Ukupno povećanje novčanog tijeka (013 – 014 + 025 – 026 + 037 – 038)	039	398.278.583	137.124.661
Ukupno smanjenje novčanog tijeka (014 – 013 + 026 – 025 + 038 – 037)	040		0
Novac i novčani ekvivalenti na početku razdoblja	041	287.894.485	686.173.068
Povećanje novca i novčanih ekvivalenata	042	398.278.583	137.124.661
Smanjenje novca i novčanih ekvivalenata	043		
Novac i novčani ekvivalenti na kraju razdoblja	044	686.173.068	823.297.729

IZVJEŠTAJ O PROMJENAMA KAPITALA

za razdoblje od 01.01.2016. do 31.12.2016.

Naziv pozicije	AOP oznaka	Prethodna godina	Tekuća godina
1	2	3	4
1. Upisani kapital	001	2.851.672.140	2.851.672.140
2. Kapitalne rezerve	002	53.585	53.585
3. Rezerve iz dobiti	003	275.104.637	286.773.963
4. Zadržana dobit ili preneseni gubitak	004	227.136.171	316.348.014
5. Dobit ili gubitak tekuće godine	005	234.078.154	291.069.739
6. Revalorizacija dugotrajne materijalne imovine	006		
7. Revalorizacija nematerijalne imovine	007		
8. Revalorizacija financijske imovine raspoložive za prodaju	008		
9. Ostala revalorizacija	009		
10. Ukupno kapital i rezerve (AOP 001 do 009)	010	3.588.044.687	3.745.917.441
11. Tečajne razlike s naslova neto ulaganja u inozemno poslovanje	011		
12. Tekući i odgođeni porezi (dio)	012	3.333.788	3.333.788
13. Zaštita novčanog tijeka	013		
14. Promjene računovodstvenih politika	014		
15. Ispravak značajnih pogrešaka prethodnog razdoblja	015		
16. Ostale promjene kapitala	016		
17. Ukupno povećanje ili smanjenje kapitala (AOP 011 do 016)	017	3.333.788	3.333.788
17 a. Pripisano imateljima kapitala matice	018		
17 b. Pripisano manjinskom interesu	019		

Stavke koje umanjuju kapital upisuju se s negativnim predznakom

Podaci pod AOP oznakama 001 do 009 upisuju se kao stanje na datum bilance

IZVJEŠTAJ O PROMJENAMA KAPITALA
za razdoblje od 01.01.2016. do 31.12.2016.

Naziv pozicije	AOP oznaka	Prethodna godina	Tekuća godina
1	2	3	4
1. Upisani kapital	001	2.851.672.140	2.851.672.140
2. Kapitalne rezerve	002	53.585	53.585
3. Rezerve iz dobiti	003	275.098.530	286.777.864
4. Zadržana dobit ili preneseni gubitak	004	228.727.582	317.472.927
5. Dobit ili gubitak tekuće godine	005	233.586.684	290.548.120
6. Revalorizacija dugotrajne materijalne imovine	006		
7. Revalorizacija nematerijalne imovine	007		
8. Revalorizacija financijske imovine raspoložive za prodaju	008		
9. Ostala revalorizacija	009		
10. Ukupno kapital i rezerve (AOP 001 do 009)	010	3.589.138.521	3.746.524.636
11. Tečajne razlike s naslova neto ulaganja u inozemno poslovanje	011		
12. Tekući i odgođeni porezi (dio)	012	3.333.788	3.333.788
13. Zaštita novčanog tijeka	013		
14. Promjene računovodstvenih politika	014		
15. Ispravak značajnih pogrešaka prethodnog razdoblja	015		
16. Ostale promjene kapitala	016		
17. Ukupno povećanje ili smanjenje kapitala (AOP 011 do 016)	017	3.333.788	3.333.788
17 a. Pripisano imateljima kapitala matice	018		
17 b. Pripisano manjinskom interesu	019		

Stavke koje umanjuju kapital upisuju se s negativnim predznakom
Podaci pod AOP oznakama 001 do 009 upisuju se kao stanje na datum bilance

I.5. Bilješke uz financijske izvještaje

I.5.1. Bilješke uz bilancu

Ukupna imovina Društva na datum obračuna iznosi 4.050,7 mil. kuna i povećana je u odnosu na stanje na dan 31. prosinca 2015. godine za 172,3 mil. kuna najvećim dijelom kao rezultat povećanje dugotrajne imovine za 161,6 mil. kuna te kratkotrajne imovine za 9,0 mil. kuna.

U strukturi imovine udjel dugotrajne materijalne imovine iznosi 75,6%.

Vlastiti izvori sredstava čine 92,6% ukupnih izvora sredstava i povećani su za iznos ostvarene dobiti tekuće godine u iznosu od 290,5 mil. kuna umanjeno za isplaćenu dividendu temeljem Odluke Glavne skupštine u iznosu od 133,2 milijuna kuna.

Ukupne obveze Društva su veće za 9,3% od stanja na početku godine pri čemu se bilježi povećanje dugoročnih obveza (10,3 mil. kuna) zbog povećanja tečaja USD na datum obračuna (3,7 mil. kuna) u odnosu na tečaj na dan 31.12.2015. godine kao i zbog obračunatih kamata (6,6 mil. kuna). Kratkoročne obveze veće su za 11,0 mil. kuna kao rezultat povećanja obveza prema dobavljačima i povezanim Društvima (45,3 mil. kuna) i ostalih obveza (0,3 mil. kuna) uz istovremeno smanjenje obveza prema zaposlenicima (3,4 mil. kuna) kao i obveza za poreze, doprinose i slična davanja (31,2 mil. kuna).

Bilješka br. 1. Dugotrajna imovina

Knjigovodstvena vrijednost dugotrajne imovine, iskazana u iznosu od 3.064,0 mil. kuna, veća je u odnosu na početno stanje za 161,6 mil. kuna zbog povećanja dugotrajne materijalne i nematerijalne imovine u iznosu od 166,6 mil. kuna te smanjenja dugotrajne financijske zbog reklasifikacije potraživanja u kratkotrajnu imovinu i smanjenja odgođene porezne imovine (5,0 mil. kuna).

Povećanja dugotrajne materijalne i nematerijalne imovine rezultat je sljedećih transakcija:

	tisuce kuna	1. siječnja do 31. prosinca
➤ ulaganja u investicije u tijeku		293.553
➤ povećanje predujmova za nabavu imovine		308
➤ imovina stavljena u upotrebu		70.566
➤ ostala povećanja		1.988
➤ neotpisana vrijednost rashodovane i prodane imovine		(81)
➤ obračunata amortizacija		(199.751)
➤ ostala smanjenja		(9)

Bilješka br. 2. Kratkotrajna imovina

Kratkotrajna imovina, u iznosu od 984,0 mil. kuna, povećana je za 9,0 mil. kuna u odnosu na početno stanje. U promatranom obračunskom razdoblju bilježi se nominalno povećanje novca i novčanih ekvivalenata za 137,1 mil. kuna i smanjenje kratkotrajne financijske imovine (164,1 mil. kuna) kao rezultat reklasifikacije oročenih depozita u novčana sredstva temeljem smanjenja ročnosti. Kratkotrajna potraživanja veća su u odnosu na prethodnu godinu za 34,2 mil. kuna, uz zabilježeno povećanje potraživanja od kupaca (34,3 mil. kuna) te istovremeno smanjenje ostalih potraživanja (0,1 mil. kuna). Zalihe su povećane za 1,8 mil. kuna.

Bilješka br. 3. Potraživanja od kupaca

Potraživanja od kupaca, bez potraživanja od povezanih poduzeća, povećana su za 34,3 mil. kuna u odnosu na stanje na početku godine, a odnose se na:

tisuće kuna	31. prosinca	1. siječnja
Kupce u zemlji	24.447	22.987
Kupce u inozemstvu	67.499	34.666
Ukupno	91.946	57.653

Bilješka br. 4. Kapital i rezerve

Tijekom tekućeg obračunskog razdoblja vlastiti izvori sredstava, iskazani u iznosu od 3.749,9 mil. kuna, povećani su u odnosu na završno stanje prethodne godine za iznos ostvarene dobiti u tekućem razdoblju umanjeno za isplaćenu dividendu.

Temeljni kapital Društva iznosi 2.851,7 mil. kuna, a sastoji se od 1.007.658 redovnih dionica oznake JNAF-R-A pojedinačne nominalne vrijednosti od 2.830 kuna.

Zarada po dionici u tekućem obračunskom razdoblju iznosila je 288,34 kuna po dionici. Tržišna vrijednost dionica u obračunskom razdoblju kretala se od 4.255 do 5.400 kuna po dionici.

Bilješka br. 5. Dugoročne obveze

Dugoročne obveze odnose se na obvezu prema Centralnoj banci Libia. Navedena obveza predmet je sukcesijskih pregovora između članica bivše Jugoslavije o podjeli duga.

Bilješka br. 6. Obveze prema dobavljačima

Nedospjele obveze prema dobavljačima iznose 93,7 mil. kuna i većim dijelom se odnose na obveze za ulaganja u dugotrajnu materijalnu i nematerijalnu imovinu na domaćem tržištu.

Struktura ovih obveza je sljedeća:

tisuće kuna	31. prosinca	1. siječnja
Dobavljači u zemlji za kratkotrajnu imovinu	17.302	14.259
Dobavljači u zemlji za nekretnine, postrojenja i opremu	75.237	33.803
Dobavljači u inozemstvu za kratkotrajnu imovinu	468	304
Dobavljači u inozemstvu za nekretnine, postrojenja i opremu	676	742
Ukupno	93.683	49.108

Bilješka br. 7. Odgođeno plaćanje troškova i prihod budućeg razdoblja

Stavka „Odgođeno plaćanje troškova i prihod budućeg razdoblja“ u iznosu od 15,1 mil. kuna najvećim dijelom odnosi se na rezervaciju obveza temeljem zaključenih ugovora za investicije.

I.5.2. Bilješke uz Izvještaj o novčanom tijeku

Na datum sastavljanja izvještaja bilježi se nominalno povećanje novca i novčanih ekvivalenata u odnosu na početno stanje za 137,1 mil. kuna kao rezultat neto povećanja novca iz poslovnih aktivnosti i neto smanjenja novca od investicijskih i financijskih aktivnosti.

Iz poslovnih aktivnosti ostvaren je pozitivan novčani tijek u iznosu od 461,9 mil. kuna.

Iz investicijskih aktivnosti ostvaren je negativan novčani tijek u iznosu od 191,6 mil. kuna kao rezultat manjih novčanih primitaka za kamate i reklasifikacije oročenih depozita sa 6 na 3 mjeseca od izdataka za ulaganja u investicije.

Smanjenje novca iz financijskih aktivnosti iznosi 133,2 mil. kuna a rezultat je isplaćene dividende za 2015. godinu.

JADRANSKI NAFTOVOD, dioničko društvo
Zagreb, Miramarska cesta 24

Temeljem odredbi iz članka 250. stavak 4. Zakona o trgovačkim društvima i odredbi iz članaka 407. do 410. Zakona o tržištu kapitala, Uprava dioničkog društva JADRANSKI NAFTOVOD, sastavila je

II. MEĐUIZVJEŠTAJ POSLOVODSTVA

za razdoblje siječanj – prosinac 2016. godine

Zagreb, veljača 2017. godine

II.1. Sažetak poslovnih rezultata

- *Prihodi od temeljne djelatnosti Društva – transporta nafte i skladištenja nafte i naftnih derivata, iznose 704,8 mil. kuna i veći su za 7,9% od ostvarenja prethodne godine, i za 16,1% od planiranih iznosa.*
- *Prihodi od prodaje u inozemstvu, u iznosu od 487,2 mil. kuna, koji čine 66,3% poslovnih prihoda tekućeg obračunskog razdoblja, povećani su u odnosu na prethodnu godinu za 11,9% i za 22,0% u odnosu na plan.*
- *Ukupni prihodi u iznosu od 752,7 mil. kuna za 1,0% su veći od ostvarenja prethodne godine i za 20,0% od plana. Poslovni prihodi čine 97,6 % ukupnih prihoda u tekućem razdoblju.*
- *Ukupni rashodi iznose 414,5 mil. kuna i smanjeni su za 8,4% u odnosu na iskazane rashode u prethodnoj godini i na razini su planiranih rashoda. Poslovni rashodi čine 96,8% ukupnih rashoda u tekućem razdoblju.*
- *U izvještajnom razdoblju ostvaren je neto financijski dobitak od 4,5 mil. kuna.*
- *Bruto dobit razdoblja u iznosu od 338,2 mil. kuna veća je za 15,7% od ostvarene dobiti u istom razdoblju prethodne godine i za 62,2% od planirane dobiti.*
- *Neto dobit razdoblja u iznosu od 290,5 mil. kuna veća je za 24,4% od ostvarene dobiti u istom razdoblju prethodne godine i za 74,1% od planirane dobiti.*
- *U promatranom obračunskom razdoblju ulaganja u dugotrajnu materijalnu i nematerijalnu imovinu financirana su iz vlastitih novčanih sredstava.*

II.2. Izvještaj o uspješnosti poslovanja

Iskazani bruto dobitak, u iznosu od 338,2 mil. kuna, rezultat je ostvarenih ukupnih prihoda u iznosu od 752,7 mil. kuna i ukupnih rashoda ostvarenih u iznosu od 414,5 mil. kuna. Za promatrano razdoblje planirana je bruto dobit u iznosu od 208,6 mil. kuna.

Temeljem planiranog reinvestiranja dobiti korištena je porezna olakšica što je rezultiralo smanjenjem poraza na dobit, u iznosu od 20,2 milijuna kuna i povećanjem neto dobiti.

U strukturi ukupnih prihoda, poslovni prihodi sudjeluju s 97,6%, dok poslovni rashodi čine 96,8% ukupnih rashoda.

Poslovni prihodi

Iskazani poslovni prihodi, u ukupnom iznosu od 735,0 mil. kuna, veći su za 3,3% od ostvarenja u istom razdoblju prethodne godine i za 20,0% od planiranih prihoda.

Struktura poslovnih prihoda:

u tisućama kuna	Tekuća godina	Prethodna godina	Plan	Indeks 2016/2015	Indeks 2016/Plan
Prihodi od prodaje u zemlji	222.328	221.672	211.627	100,3	105,1
Prihodi od prodaje u inozemstvu	487.172	435.211	399.442	111,9	122,0
Ostali poslovni prihodi	25.535	54.490	1.517	46,9	1.683,3
Ukupno	735.035	711.373	612.586	103,3	120,0

Prihodi od prodaje u zemlji i inozemstvu odnose se na prihode iz temeljnih djelatnosti Društva uključivo i zaračunate naknade za korištenje raznih usluga u luci Omišalj kao i na drugim lokacijama Društva.

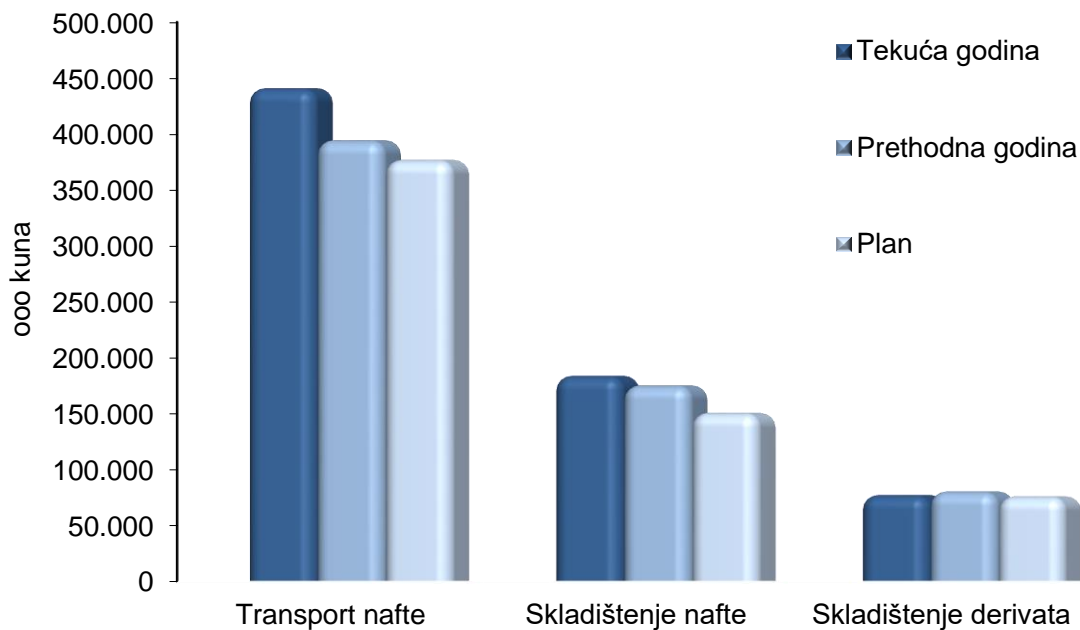
Prihodi od prodaje u zemlji, koji čine 30,2% poslovnih prihoda tekućeg obračunskog razdoblja i na razini su prošlogodišnjih a od plana su veći za 5,1%. Razlika ostvarenja u odnosu na plan je rezultat većeg obujma transporta nafte za domaćeg kupca dok su prihodi od skladištenja na razini planiranih.

Prihodi od prodaje u inozemstvu, koji čine 66,3% poslovnih prihoda tekućeg obračunskog razdoblja, povećani su u odnosu na prethodnu godinu za 11,9% i za 22,0% u odnosu na plan zbog većeg obujma transporta i skladištenja nafte za postojeće i nove inozemne kupce.

Ostali poslovni prihodi najvećim se dijelom odnose na prihode od ukidanja dugoročnih rezerviranja za sudske sporove, naknadno utvrđene prihode iz prethodnih godina - naplata po sudskom sporu, naplata šteta te prihode od iznajmljivanja mikrocijevi i telekomunikacijske infrastrukture.

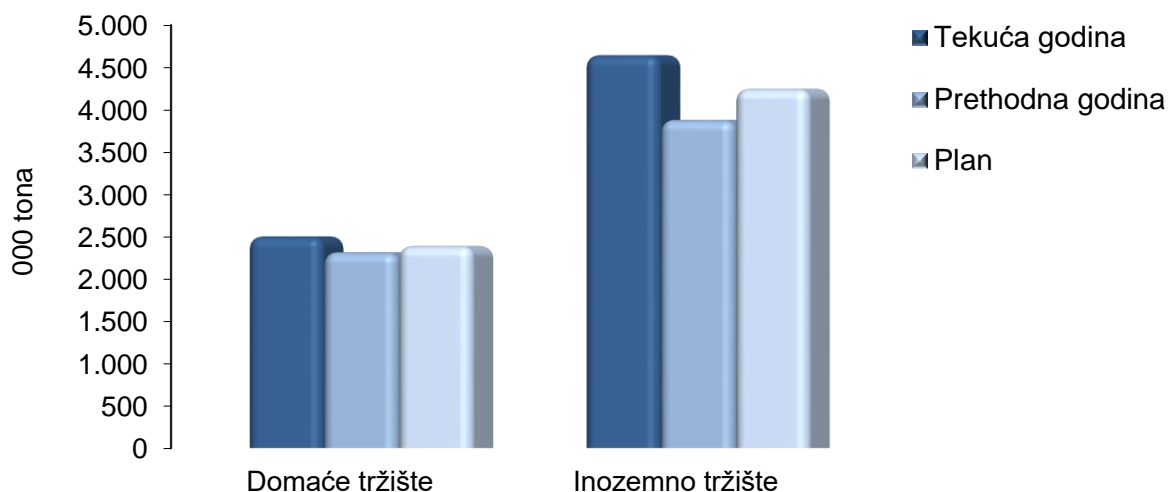
Prihodi od temeljne djelatnosti po segmentima

u tisućama kuna	Ostvarenje I-XII 2016	Ostvarenje I-XII 2015	Plan I-XII 2016	Indeks 2016/2015	Indeks 2016/Plan
1	2	3	4	5 (2/3)	6 (2/4)
1. Transport nafte	441.137	394.851	377.376	111,7	116,9
- domaće tržište	52.482	48.652	43.776	107,9	119,9
- inozemno tržište	388.655	346.199	333.600	112,3	116,5
2. Skladištenje nafte	185.156	176.735	152.243	104,8	121,6
- domaće tržište	86.712	87.751	86.400	98,8	100,4
- inozemno tržište	98.444	88.984	65.843	110,6	149,5
3. Skladištenje derivata	78.524	81.708	77.351	96,1	101,5
- domaće tržište	78.524	81.708	77.351	96,1	101,5
Ukupno	704.817	653.294	606.970	107,9	116,1



Transport nafte u tonama

u tisućama tona	Ostvarenje I-XII 2016	Ostvarenje I-XII 2015	Plan I-XII 2016	Indeks 2016/2015	Indeks 2016/Plan
1	2	3	4	5 (2/3)	6 (2/4)
Domaće tržište	2.512	2.327	2.400	108,0	104,7
Inozemno tržište	4.645	3.883	4.250	119,6	109,3
Ukupno	7.157	6.210	6.650	115,2	107,6



Prihodi od transporta nafte, u iznosu od 441,1 mil. kuna, čine 62,6% prihoda od temeljne djelatnosti Društva, od čega se 88,1% odnosi na inozemno tržište. Prihodi od transporta nafte povećani su za 11,7% u odnosu na prethodnu godinu i za 16,9% od planiranih zbog većeg obujma transporta nafte.

Ostvareni prihodi od skladištenja nafte, u iznosu od 185,2 mil. kuna, čine 26,3% prihoda iz temeljne djelatnosti. Ovi prihodi veći su za 4,8% od prošlogodišnjih te za 21,6% od planiranih zbog većeg skladištenja nafte za postojeće i nove inozemne kupce.

Prihodi od skladištenja derivata, u iznosu od 78,5 mil. kuna, čine 11,1% prihoda od temeljne djelatnosti Društva. Ostvareni prihodi manji su za 3,9% od prošlogodišnjih a na razini su planiranih.

Inače, ukupni prihodi od skladištenja nafte i naftnih derivata, u iznosu od 263,7 mil. kuna u tekućoj godini, čine 37,4% prihoda od temeljne djelatnosti Društva.

Poslovni rashodi

Poslovni rashodi, iskazani u iznosu od 401,3 mil. kuna, za 6,4% su manji od ostvarenja prethodne godine, a u odnosu na plan bilježi se smanjenje od 4,2%.

Materijalni troškovi

Materijalni troškovi, u iznosu od 95,2 mil. kuna, koji u poslovnim rashodima tekućeg razdoblja sudjeluju s 23,7%, odnose se na sljedeće najznačajnije grupe:

u tisućama kuna	Tekuća godina	Prethodna godina	Plan	Indeks 2016/2015	Indeks 2016/Plan
Troškovi usluga i materijala za održavanje postrojenja	25.506	25.065	30.917	101,8	82,5
Proizvodne usluge	20.324	20.361	20.626	99,8	98,5
Troškovi električne energije	18.509	18.046	16.300	102,6	113,6
Intelektualne usluge	8.782	8.300	10.547	105,8	83,3
Zakupnine	3.705	3.600	3.577	102,9	103,6
Gorivo i mazivo	1.919	2.041	2.598	94,0	73,9
Ostali troškovi	16.468	11.506	16.206	143,1	101,6
	95.213	88.919	100.771	107,1	94,5

Troškovi električne energije bilježe odstupanje od plana zbog povećanja obujma transporta nafte te veće cijene električne energije za transport u dnevnom režimu.

Troškovi osoblja

Iskazane troškove osoblja, u iznosu od 73,6 mil. kuna, čine ukupne plaće u iznosu od 77,0 mil. kuna umanjene za kapitalizirane troškove plaća, u iznosu od 3,4 mil. kuna. Ukupni troškovi osoblja manji su 2,0% od ostvarenih u istom razdoblju prethodne godine i za 4,2% u odnosu na planirane.

Na dan 31. prosinca u Društvu je bilo zaposleno 382 radnika, dvanaest radnika više nego u istom razdoblju prethodne godine (31. prosinca 2015. godine: 370 radnika).

Troškovi amortizacije

U strukturi poslovnih rashoda tekućeg razdoblja, troškovi amortizacije u iznosu od 199,8 mil. kuna čine 49,8% poslovnih rashoda, odnosno 27,2% poslovnih prihoda.

Troškovi amortizacije utvrđeni su primjenom, računovodstvenom politikom, utvrđenih stopa amortizacije i linearne metode obračuna po pojedinačnim sredstvima.

Iskazani troškovi veći su za 1,4% u odnosu na prethodnu godinu temeljem završetka i stavljanja u upotrebu materijalne i nematerijalne imovine. U usporedbi s planiranim troškovima amortizacija je manja za 4,9%.

Ostali troškovi

Ostali troškovi poslovanja odnose se na sljedeće najznačajnije stavke:

u tisućama kuna	Tekuća godina	Prethodna godina	Plan	Indeks 2016/2015	Indeks 2016/Plan
Lokalni porezi	10.407	10.291	9.512	101,1	109,4
Osiguranje	3.572	3.957	4.395	90,3	81,3
Troškovi putovanja	3.019	3.176	2.635	95,1	114,6
Otpremnine i ostale naknade zaposlenicima	2.390	14.287	2.582	16,7	92,6
Prijevoz na posao	1.725	1.706	1.720	101,1	100,3
Obrazovanje	1.426	1.309	2.081	108,9	68,5
Naknade članovima Nadzornog i Revizorskog odbora	493	519	530	95,0	93,0
Ostali troškovi	1.135	1.413	1.170	80,3	97,0
	24.167	36.658	24.625	65,9	98,1

Od iskazanih iznosa lokalnih poreza, komunalna i vodna naknada čini 71,8% dok se na koncesijske naknade odnosi 20,1% navedene stavke.

U 2015. godini je temeljem Modela poticajnih mjera za smanjenje broja zaposlenih isplaćeno ukupno 13,1 mil. kuna zbog čega su troškovi prethodne godine značajno veći od ostvarenja tekuće godine

Rezerviranja

Učinjena rezerviranja u tekućem razdoblju, u iznosu od 4,9 mil. kuna, odnose se na rezervacije za obveze po sudskim tužbama te na rezervacije za zaposlenike za otpremnine, godišnje odmore i druge rezervacije.

Ostali poslovni rashodi

Ostali poslovni rashodi u iznosu od 1,8 mil. kuna (2015. godina: 6,3 mil. kuna) odnose se na naknadno priznate rashode iz ranijih godina, otpis sadašnje vrijednosti rashodovanih sredstava te ostale rashode.

Financijski prihodi

Iskazani financijski prihodi u tekućem obračunskom razdoblju odnose se na sljedeće stavke:

u tisućama kuna	Tekuća godina	Prethodna godina	Plan	Indeks 2016/2015	Indeks 2016/Plan
Prihodi od kamata	7.508	10.316	14.770	72,8	50,8
Dobit po tečajnim razlikama	10.190	23.269	-	43,8	-
Ukupni financijski prihodi	17.698	33.585	14.770	52,7	119,8

Financijski rashodi

Ukupni financijski rashodi iznose 13,2 mil. kuna a odnose se na sljedeće stavke:

u tisućama kuna	Tekuća godina	Prethodna godina	Plan	Indeks 2016/2015	Indeks 2016/Plan
Kamate i slični troškovi	6.665	6.446	6.217	103,4	107,2
Gubici po tečajnim razlikama	6.521	17.703	-	36,8	-
Ukupni financijski rashodi	13.186	24.149	6.217	54,6	212,1

Ostvaren je ukupni neto financijski dobitak u iznosu od 4,5 mil. kuna.

Financijski pokazatelji

POKAZATELJ		Tekuća godina	Prethodna godina
Koeficijent zaduženosti	$\frac{\text{Ukupne obveze}}{\text{Ukupna imovina}} =$	0,06	0,06
Koeficijent ekonomičnosti	$\frac{\text{Prihodi od prodaje}}{\text{Poslovni rashodi}} =$	1,77	1,53
Neto profitna marža	$\frac{\text{Dobit}}{\text{Ukupni prihod}} =$	38,60%	31,36%
Povrat na kapital	$\frac{\text{Dobit}}{\text{Kapital}} =$	7,75%	6,50%
Stopa EBITDA	$\frac{\text{EBITDA}}{\text{Poslovni prihod}} =$	74,09	69,66%

Navedeni pokazatelji iskazuju iznadprosječne vrijednosti u usporedbi kako s teoretski poželjnim vrijednostima tako i s onima ostvarenim u hrvatskom gospodarstvu, uz iznimku povrata na kapital, koji je niži zbog velikog iznosa kapitala, što je obilježje infrastrukturne djelatnosti Društva. Napominjemo, sve obveze Društvo podmiruje sukladno rokovima dospijea.

II.3. Ulaganja u dugotrajnu materijalnu imovinu

Na dan 31. prosinca 2016. godine vrijednost ulaganja u dugotrajnu materijalnu i nematerijalnu imovinu u pripremi iznosila je 632,2 mil. kuna. U tekućoj godini realizirane su investicije u tijeku u iznosu od 364,1 mil. kuna. Ukupno ugovoreni, a neizvršeni radovi i usluge do 31. prosinca 2016. godine iznose 366,1 mil. kuna.

Tijekom 2016. godine u upotrebu je stavljena imovina u vrijednosti od 70,6 mil. kuna.

U nastavku se prikazuje vrijednost izvršenih i fakturiranih ulaganja tekuće poslovne godine po glavnim grupama.

Naziv investicije	u tisućama kuna	Realizirano (fakturirano) do 31.12.2016.
ULAGANJA U SPREMNIČKI PROSTOR, Terminal Omišalj		144.832
ULAGANJA U ZGRADE, MJERNE STANICE I OSTALU INFRASTRUKTURU		29.898
ULAGANJA U CJEVOVODE		74.994
1) Ispitivanja i sanacije magistralnih cjevovoda		32.022
2) Sanacije manipulativnih cjevovoda		2.223
3) Ulaganja u cjevovod kopno – otok Krk (obilaznica Krčkog mosta)		40.749
ULAGANJA U ELEKTROENERGETSKI SUSTAV		21.626
DOGRADNJA INFRASTRUKTURE – PROŠIRENJE GLAVNE PUMPAONICE		28.228
REKONSTRUKCIJA POSTROJENJA ZA DERIVATE, TERMINAL OMIŠALJ		2.291
MODERNIZACIJA SUSTAVA VATRODOJAVE I VATROZAŠTITE		35.046
POSLOVNA INFORMATIKA, PROGRAMSKA RJEŠENJA		17.228
OSTALA ULAGANJA (investicijski materijal, osnovna sredstva i dr.)		9.976
INVESTICIJSKA ULAGANJA SVEUKUPNO		364.119

Napomena: Iskazana ulaganja ne uključuju dane i obračunate predujmove za dugotrajnu materijalnu imovinu.

Ulaganja u spremnički prostor na Terminalu Omišalj

Iskazana ulaganja odnosila su se najvećim dijelom na izgradnju novog spremničkog prostora te na generalni remont postojećih spremnika.

Transakcije s povezanim stranama

U tekućem obračunskom razdoblju primljene i zaračunate usluge iznosile su:

u tisućama kuna	Prihodi Društva od prodaje usluga i ostalo		Troškovi nabave Društva	
	Tekuća godina	Prethodna godina	Tekuća godina	Prethodna godina
JANAF – Upravljanje projektima d.o.o.	58	41	4.076	2.876
JANAF-Terminal Brod d.o.o.	50	66	858	881
Ukupno ovisna društva	108	107	4.934	3.757
Društva koncerna	188.581	185.648	169.582	26.579
Sveukupno povezane strane	188.689	185.755	174.516	30.336

Na datum 31. prosinca, stanje potraživanja i obveza u transakcijama s povezanim stranama bilo je sljedeće:

u tisućama kuna	Potraživanja Društva od povezanih strana		Obveze Društva prema povezanim stranama	
	31. prosinca	1. siječnja	31. prosinca	1. siječnja
JANAF – Upravljanje projektima d.o.o.	4	3	958	198
JANAF-Terminal Brod d.o.o.	64	60	72	73
Ukupno ovisna društva	68	63	1.030	271
Društva koncerna	22.811	16.247	34.168	2.485
Sveukupno povezane strane	22.879	16.310	35.198	2.756

Iskazana potraživanja od društava koncerna odnose se najvećim dijelom na potraživanja od kupca INA d.d. i kupca HANDA. Obveze se odnose na ostala društva navedena u popisu društva koncerna pri čemu se najveći dio iskazanih obveza odnosi na društvo Đuro Đaković holding d.d. s kojim je u 2016. godini Društvo potpisalo ugovor za izgradnju dva nova spremnika sirove nafte na Terminalu Omišalj.

Sve isporuke usluga i dobara obračunate su po tržišnim uvjetima.

II.5. Značajni poslovni događaji u tekućem obračunskom razdoblju

- U siječnju 2016. sklopljeni su Ugovori o transportu nafte za 2016. godinu s OPTIMA Grupom d.o.o., Naftnom industrijom Srbije a.d. i MOL GRUP-om te Ugovori o skladištenju nafte na Terminalu Omišalj za VITOL S.A. i GLENCORE ENERGY UK Ltd.
- U siječnju 2016. godine sklopljen je Ugovor za izgradnju dva spremnika za sirovu naftu na Terminalu Omišalj s konzorcijem na čelu s Đuro Đaković holdingom d.d. iz Slavonskog Broda.
- Na 19. sjednici Nadzornog odbora koja je održana u ožujku 2016. godine prihvaćeni su konsolidirani i nekonsolidirani financijski izvještaji za 2015. godinu kao i prijedlog odluke o raspodjeli dobiti za Glavnu skupštinu te je dana suglasnost na odgovore sadržane u obrascu Upitnika o poštivanju Kodeksa korporativnog upravljanja Zagrebačke burze. Upitnik je prihvaćen u predloženom obliku i sadržaju.
- Na 21. sjednici Nadzornog odbora koja je održana 31. svibnja 2016. godine, donesena je odluka o raspodjeli dobiti za 2015. godine kojom se predlaže Glavnoj skupštini da se 60% dobiti za raspodjelu, nakon izdvajanja za obvezne zakonske pričuve, u iznosu od 133,2 mil. kuna isplati dioničarima, odnosno 132,15 kuna po dionici. Za preostali iznos dobiti od 88,7 mil. kuna predloženo je da se rasporedi u zadržanu dobit.
Odluka je donesena sukladno Odluci o visini, načinu i rokovima uplate sredstava trgovačkih društava od strateškog i posebnog interesa za Republiku Hrvatsku u državni proračun Republike Hrvatske za 2016. godinu (NN 45/2016), koju je donijela Vlada Republike Hrvatske na sjednici održanoj 12.05.2016. Ovom Odlukom stavljen je van snage prijedlog Odluke o raspodjeli dobiti iz ožujka 2016. godine.
- Na Glavnoj skupštini društva održanoj 30. kolovoza 2016. godine donesena je Odluka da se dio dobiti Društva za 2015. godinu u iznosu od 133,2 mil. kuna isplati dioničarima, odnosno 132,15 kuna po dionici. Dividena je isplaćena 15. rujna 2016. godine.
- U prosincu 2016. sklopljeni su ugovori o transportu nafte za 2017. godinu s OPTIMA Grupom d.o.o., Naftnom industrijom Srbije a.d. i MOL GRUP-om te ugovor o skladištenju nafte za VITOL S.A.

II.6. Značajni poslovni događaji nakon proteka obračunskog razdoblja

- U siječnju 2017. godine sklopljen je ugovor o skladištenju sa GLENCORE ENERGY UK Ltd.

II.7. Procjena neizvjesnosti i rizika

Valutni rizik

Društvo i Grupa su uglavnom izloženi promjenama tečaja EUR i USD jer je značajan dio potraživanja od kupaca i prihoda, zatim novčanih sredstava i obveza po dugoročnom kreditu nominiran u navedenim valutama. Ostala imovina i obveze najvećim dijelom su nominirane u kunama. Upravljanje ovim rizikom provodi se prirodnom zaštitom, na način da se potreban iznos novčanih sredstva drži u američkim dolarima u kojima je iskazana preostala dugoročna obveza po kreditu

Kreditni i kamatni rizik

Društvo nije izloženo kreditnom ni kamatnom riziku.

Sudski sporovi

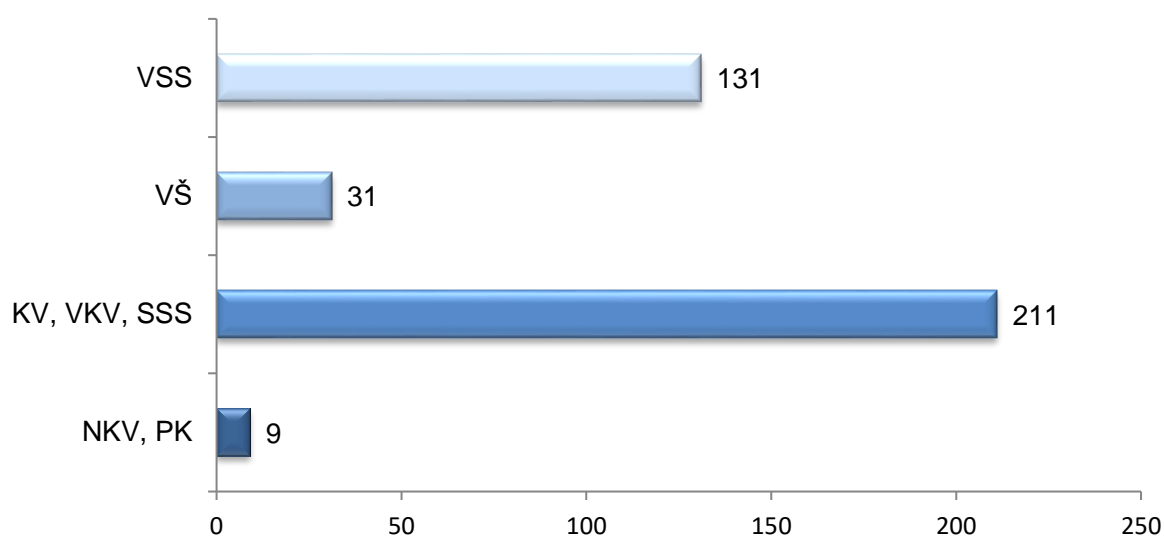
Za sudske sporove koji su u tijeku, a vode se protiv Društva, učinjene su potrebne rezervacije troškova.

II.8. Zapošljavanje

Tijekom 2016. godine zaposleno je 20 novih radnika, a u isto vrijeme Društvo je napustilo 8 radnika.

Na dan 31. prosinca 2016. godine u Društvu je bilo zaposleno 382 radnika.

Kvalifikacijska struktura



JADRANSKI NAFTOVOD, dioničko društvo
Zagreb, Miramarska cesta 24

Temeljem odredbi iz članka 410. stavak 2., i članka 407. stavak 2. točka 3. Zakona o tržištu kapitala, Uprava dioničkog društva, Jadranski naftovod daje

Izjavu osoba odgovornih za sastavljanje financijskog izvještaja

- I. Sastavljeni su i javno se objavljuju konsolidirani i nekonsolidirani financijski izvještaji za JANAF Grupu i JANAF d.d.
- II. Prema našem najboljem saznanju financijski izvještaji JANAF Grupe i JANAF-a d.d., za razdoblje od 1. siječnja do 31. prosinca 2016. godine, sastavljeni uz primjenu odgovarajućih standarda financijskog izvještavanja, daju cjelovit i istinit prikaz imovine i obveza, gubitaka i dobitaka, financijskog položaja i poslovanja društva.
- III. Međuizvještaj posloводства za razdoblje od 1. siječnja do 31. prosinca 2016. godine sadrži istinit prikaz razvoja i rezultata poslovanja i položaja Društva i Grupe, uz opis najznačajnijih rizika i neizvjesnosti kojima je Društvo izloženo.

Upravu Društva čine:

Predsjednik Uprave

dr.sc. Dragan Kovačević



Članovi Uprave

Jakša Marasović

Bruno Šarić

U Zagrebu, 6. veljače 2017. godine