



**JADRANSKI NAFTOVOD, dioničko društvo**  
**Zagreb, Miramarska cesta 24**

## **NEREVIDIRANI FINANCIJSKI IZVJEŠTAJI**

**za razdoblje od 1. siječnja do 31. prosinca 2015.**



**Zagreb, siječanj 2016. godine**





**JADRANSKI NAFTOVOD, dioničko društvo**  
**Zagreb, Miramarska cesta 24**

**Odluka: 18/2016**

***Prihvaćeno od Uprave, dana 29. siječnja 2016. godine***

*Izveštaji podliježu reviziji koja će se obaviti u veljači 2016. godine.*

*Izveštaji nisu razmatrani od strane Revizorskog i Nadzornog odbora.*

*Izveštaji će biti, sukladno odredbama Zakona o tržištu kapitala, javno objavljeni 2. veljače 2016. godine.*

**Izradili:**

Lucijana Strnad   
Marina Briški-Vuljak  
Marina Briški-Vuljak

**Pregledao:**

Ivan Lucić 

**Predsjednik Uprave**

dr.sc. Dragan Kovačević 

---

I.	Financijski izvještaji.....	4
	I.1. Bilanca.....	5
	I.2. Račun dobiti i gubitka.....	7
	I.3. Izvještaj o novčanom tijeku.....	8
	I.4. Izvještaj o promjenama kapitala .....	9
	I.5. Bilješke uz financijske izvještaje .....	10
	I.5.1. Bilješke uz bilancu.....	10
	I.5.2. Bilješke uz izvještaj o novčanom tijeku.....	12
II.	Međuizvještaj posloводства.....	13
	II.1. Sažetak poslovnih rezultata.....	14
	II.2. Izvještaj o uspješnosti poslovanja.....	15
	II.3. Ulaganja u dugotrajnu materijalnu imovinu .....	21
	II.4. Poslovni odnosi s povezanim stranama.....	24
	II.5. Značajni poslovni događaji u tekućem obračunskom razdoblju.....	25
	II.6. Značajni poslovni događaji nakon proteka obračunskog razdoblja.....	26
	II.7. Procjena neizvjesnosti i rizika.....	26
	II.8. Zapošljavanje .....	27
III.	Izjava osoba odgovornih za sastavljanje izvještaja	

**I. Financijski izvještaji za razdoblje od 1. siječnja do 31. prosinca 2015. godine i tromjesečni financijski izvještaji za razdoblje od 1. listopada do 31. prosinca 2015. godine**

Prezentirani financijski izvještaji sastavljeni su temeljem odredbi iz Zakona o računovodstvu (Narodne novine broj 109/07, 54/13), Zakona o trgovačkim društvima (Narodne novine broj 111/93, 34/99, 121/99, 52/00, 118/03, 107/07, 146/08, 137/09, 125/11, 152/11, 111/12, 68/13, 110/15), Zakona o tržištu kapitala (Narodne novine broj 88/08, 146/08, 74/09, 54/13, 159/13, 18/15 i 110/15) i Pravila Zagrebačke burze, u formi i strukturi propisanoj Pravilnikom o obliku i sadržaju financijskih izvještaja Izdavatelja za razdoblja tijekom godine, koju je donijela Hrvatska agencija za nadzor financijskih usluga, 26. travnja 2011. godine (Narodne novine broj 47/11).

Načela priznavanja i vrednovanja poslovnih transakcija u skladu su s temeljnim odredbama Međunarodnih standarda financijskog izvještavanja i Računovodstvenom politikom Društva.

U Bilješkama se prikazuju samo materijalno značajne promjene u odnosu na stanje na kraju prethodne poslovne godine, odnosno informacije koje su bitne za razumijevanje prezentiranih izvještaja.

Prezentirani financijski izvještaji odnose se na odvojene financijske izvještaje za društvo JANAF d.d. jer su financijske transakcije društava kćeri materijalno neznčajne i najvećim dijelom se odnose na međukompanijske transakcije. Društvo će objaviti revidirane konsolidirane financijske izvještaje.

<b>BILANCA</b>			
stanje na dan 31.12.2015.			
<b>Obveznik: JADRANSKI NAFTOVOD DD</b>			
Naziv pozicije	AOP oznaka	Prethodno razdoblje	Tekuće razdoblje
1	2	3	4
<b>A) POTRAŽIVANJA ZA UPISANI A NEUPLAĆENI KAPITAL</b>	<b>001</b>		
<b>B) DUGOTRAJNA IMOVINA (003+010+020+029+033)</b>	<b>002</b>	<b>2.919.473.251</b>	<b>2.902.418.639</b>
<b>I. NEMATERIJALNA IMOVINA (004 do 009)</b>	<b>003</b>	104.047.231	102.005.727
1. Izdaci za razvoj	<b>004</b>		
2. Koncesije, patenti, licencije, robne i uslužne marke, softver i ostala prava	<b>005</b>	101.714.489	98.039.142
3. Goodwill	<b>006</b>		
4. Predujmovi za nabavu nematerijalne imovine	<b>007</b>		
5. Nematerijalna imovina u pripremi	<b>008</b>	2.332.742	3.966.585
6. Ostala nematerijalna imovina	<b>009</b>		
<b>II. MATERIJALNA IMOVINA (011 do 019)</b>	<b>010</b>	2.803.766.386	2.793.920.999
1. Zemljište	<b>011</b>	384.873.717	384.873.718
2. Građevinski objekti	<b>012</b>	1.440.492.463	1.307.377.365
3. Postrojenja i oprema	<b>013</b>	486.258.933	477.665.664
4. Alati, pogonski inventar i transportna imovina	<b>014</b>	20.491.930	18.690.181
5. Biološka imovina	<b>015</b>		
6. Predujmovi za materijalnu imovinu	<b>016</b>	9.584.962	36.447.291
7. Materijalna imovina u pripremi	<b>017</b>	228.449.688	334.676.443
8. Ostala materijalna imovina	<b>018</b>	233.614.693	234.190.337
9. Ulaganje u nekretnine	<b>019</b>		
<b>III. DUGOTRAJNA FINANCIJSKA IMOVINA (021 do 028)</b>	<b>020</b>	1.958.578	1.625.448
1. Udjeli (dionice) kod povezanih poduzetnika	<b>021</b>	97.693	114.430
2. Dani zajmovi povezanim poduzetnicima	<b>022</b>	1.823.685	1.473.818
3. Sudjelujući interesi (udjeli)	<b>023</b>		
4. Zajmovi dani poduzetnicima u kojima postoje sudjelujući interesi	<b>024</b>		
5. Ulaganja u vrijednosne papire	<b>025</b>		
6. Dani zajmovi, depoziti i slično	<b>026</b>		
7. Ostala dugotrajna financijska imovina	<b>027</b>	37.200	37.200
8. Ulaganja koja se obračunavaju metodom udjela	<b>028</b>		
<b>IV. POTRAŽIVANJA (030 do 032)</b>	<b>029</b>	206.219	92.597
1. Potraživanja od povezanih poduzetnika	<b>030</b>		
2. Potraživanja po osnovi prodaje na kredit	<b>031</b>	112.118	92.597
3. Ostala potraživanja	<b>032</b>	94.101	
<b>V. ODGOĐENA POREZNA IMOVINA</b>	<b>033</b>	9.494.837	4.773.868
<b>C) KRATKOTRAJNA IMOVINA (035+043+050+058)</b>	<b>034</b>	<b>743.080.897</b>	<b>1.001.281.315</b>
<b>I. ZALIHE (036 do 042)</b>	<b>035</b>	14.656.639	15.491.154
1. Sirovine i materijal	<b>036</b>	14.656.639	15.491.154
2. Proizvodnja u tijeku	<b>037</b>		
3. Gotovi proizvodi	<b>038</b>		
4. Trgovačka roba	<b>039</b>		
5. Predujmovi za zalihe	<b>040</b>		
6. Dugotrajna imovina namijenjena prodaji	<b>041</b>		
7. Biološka imovina	<b>042</b>		
<b>II. POTRAŽIVANJA (044 do 049)</b>	<b>043</b>	91.555.448	86.685.369
1. Potraživanja od povezanih poduzetnika	<b>044</b>	64.384	63.310
2. Potraživanja od kupaca	<b>045</b>	75.603.417	83.910.479
3. Potraživanja od sudjelujućih poduzetnika	<b>046</b>		
4. Potraživanja od zaposlenika i članova poduzetnika	<b>047</b>	21.366	17.156
5. Potraživanja od države i drugih institucija	<b>048</b>	10.862.266	11.479
6. Ostala potraživanja	<b>049</b>	5.004.015	2.682.945
<b>III. KRATKOTRAJNA FINANCIJSKA IMOVINA (051 do 057)</b>	<b>050</b>	348.974.325	212.931.658
1. Udjeli (dionice) kod povezanih poduzetnika	<b>051</b>		
2. Dani zajmovi povezanim poduzetnicima	<b>052</b>		
3. Sudjelujući interesi (udjeli)	<b>053</b>		
4. Zajmovi dani poduzetnicima u kojima postoje sudjelujući interesi	<b>054</b>		
5. Ulaganja u vrijednosne papire	<b>055</b>		
6. Dani zajmovi, depoziti i slično	<b>056</b>	348.974.325	212.931.658
7. Ostala financijska imovina	<b>057</b>		
<b>IV. NOVAC U BANCJI I BLAGAJNI</b>	<b>058</b>	287.894.485	686.173.134
<b>D) PLAĆENI TROŠKOVI BUDUĆEG RAZDOBLJA I OBRAČUNATI PRIHODI</b>	<b>059</b>	<b>634.408</b>	<b>1.035.289</b>
<b>E) UKUPNO AKTIVA (001+002+034+059)</b>	<b>060</b>	<b>3.663.188.556</b>	<b>3.904.735.243</b>
<b>F) IZVANBILANČNI ZAPISI</b>	<b>061</b>	<b>1.328.864.888</b>	<b>2.032.047.768</b>

<b>PASIVA</b>			
<b>A) KAPITAL I REZERVE (063+064+065+071+072+075+078)</b>	<b>062</b>	3.416.322.131	3.562.278.148
I. TEMELJNI (UPISANI) KAPITAL	<b>063</b>	2.821.442.400	2.851.672.140
II. KAPITALNE REZERVE	<b>064</b>	53.585	53.585
III. REZERVE IZ DOBITI (066+067-068+069+070)	<b>065</b>	273.417.218	278.432.318
1. Zakonske rezerve	<b>066</b>	36.260.546	41.275.646
2. Rezerve za vlastite dionice	<b>067</b>		
3. Vlastite dionice i udjeli (odbitna stavka)	<b>068</b>		
4. Statutarne rezerve	<b>069</b>		
5. Ostale rezerve	<b>070</b>	237.156.672	237.156.672
IV. REVALORIZACIJSKE REZERVE	<b>071</b>		
V. ZADRŽANA DOBIT ILI PRENESENI GUBITAK (073-074)	<b>072</b>	221.106.923	228.727.582
1. Zadržana dobit	<b>073</b>	221.106.923	228.727.582
2. Preneseni gubitak	<b>074</b>		
VI. DOBIT ILI GUBITAK POSLOVNE GODINE (076-077)	<b>075</b>	100.302.005	203.392.523
1. Dobit poslovne godine	<b>076</b>	100.302.005	203.392.523
2. Gubitak poslovne godine	<b>077</b>		
VII. MANJINSKI INTERES	<b>078</b>		
<b>B) REZERVIRANJA (080 do 082)</b>	<b>079</b>	76.763.883	113.305.693
1. Rezerviranja za mirovine, otpremnine i slične obveze	<b>080</b>	12.547.951	9.560.860
2. Rezerviranja za porezne obveze	<b>081</b>		
3. Druga rezerviranja	<b>082</b>	64.215.932	103.744.833
<b>C) DUGOROČNE OBVEZE (084 do 092)</b>	<b>083</b>	115.105.863	134.167.846
1. Obveze prema povezanim poduzetnicima	<b>084</b>		
2. Obveze za zajmove, depozite i slično	<b>085</b>		
3. Obveze prema bankama i drugim financijskim institucijama	<b>086</b>	115.105.863	134.167.846
4. Obveze za predujmove	<b>087</b>		
5. Obveze prema dobavljačima	<b>088</b>		
6. Obveze po vrijednosnim papirima	<b>089</b>		
7. Obveze prema poduzetnicima u kojima postoje sudjelujući interesi	<b>090</b>		
8. Ostale dugoročne obveze	<b>091</b>		
9. Odgođena porezna obveza	<b>092</b>		
<b>D) KRATKOROČNE OBVEZE (094 do 105)</b>	<b>093</b>	51.394.931	90.559.696
1. Obveze prema povezanim poduzetnicima	<b>094</b>	294.294	168.393
2. Obveze za zajmove, depozite i slično	<b>095</b>		
3. Obveze prema bankama i drugim financijskim institucijama	<b>096</b>		
4. Obveze za predujmove	<b>097</b>		
5. Obveze prema dobavljačima	<b>098</b>	42.353.892	49.107.622
6. Obveze po vrijednosnim papirima	<b>099</b>		
7. Obveze prema poduzetnicima u kojima postoje sudjelujući interesi	<b>100</b>		
8. Obveze prema zaposlenicima	<b>101</b>	3.774.310	8.055.498
9. Obveze za poreze, doprinose i slična davanja	<b>102</b>	3.055.503	31.341.520
10. Obveze s osnove udjela u rezultatu	<b>103</b>	26.574	25.465
11. Obveze po osnovi dugotrajne imovine namijenjene prodaji	<b>104</b>		
12. Ostale kratkoročne obveze	<b>105</b>	1.890.358	1.861.198
<b>E) ODGOĐENO PLAĆANJE TROŠKOVA I PRIHOD BUDUĆEGA</b>	<b>106</b>	<b>3.601.748</b>	<b>4.423.860</b>
<b>F) UKUPNO – PASIVA (062+079+083+093+106)</b>	<b>107</b>	<b>3.663.188.556</b>	<b>3.904.735.243</b>
<b>G) IZVANBILANČNI ZAPISI</b>	<b>108</b>	<b>1.328.864.888</b>	<b>2.032.047.768</b>
<b>DODATAK BILANCI (popunjavanje poduzetnik koji sastavlja konsolidirani financijski izvještaj)</b>			
<b>A) KAPITAL I REZERVE</b>			
1. Pripisano imateljima kapitala matice	<b>109</b>		
2. Pripisano manjinskom interesu	<b>110</b>		

Napomena 1.: Dodatak bilanci popunjavaju poduzetnici koji sastavljaju konsolidirane financijske izvještaje.

**RAČUN DOBITI I GUBITKA**  
u razdoblju 01.01.2015.. do 31.12.2015.

Obveznik: JADRANSKI NAFTOVOD DD

Naziv pozicije	AOP oznaka	Prethodno razdoblje		Tekuće razdoblje	
		Kumulativno	Tromjeseče	Kumulativno	Tromjeseče
1	2	3	4	5	6
<b>I. POSLOVNI PRIHODI (112+113)</b>	<b>111</b>	<b>465.306.909</b>	<b>136.943.564</b>	<b>693.082.407</b>	<b>216.689.250</b>
1. Prihodi od prodaje	112	446.471.454	123.906.148	683.205.873	211.603.329
2. Ostali poslovni prihodi	113	18.835.455	13.037.416	9.876.534	5.085.921
<b>II. POSLOVNI RASHODI (115+116+120+124+125+126+129+130)</b>	<b>114</b>	<b>352.354.035</b>	<b>99.487.638</b>	<b>447.508.120</b>	<b>137.863.739</b>
1. Promjene vrijednosti zaliha proizvodnje u tijeku i gotovih proizvoda	115				
2. Materijalni troškovi (117 do 119)	116	61.735.852	20.515.493	75.916.705	23.935.168
a) Troškovi sirovina i materijala	117	6.817.254	2.568.513	6.599.946	2.560.745
b) Troškovi prodane robe	118				
c) Ostali vanjski troškovi	119	54.918.598	17.946.980	69.316.759	21.374.423
3. Troškovi osoblja (121 do 123)	120	74.845.403	18.747.072	75.088.383	19.517.541
a) Neto plaće i nadnice	121	40.868.536	10.378.933	42.224.130	10.844.422
b) Troškovi poreza i doprinosa iz plaća	122	23.332.691	5.616.612	21.837.621	5.780.280
c) Doprinosi na plaće	123	10.644.176	2.751.527	11.026.632	2.892.839
4. Amortizacija	124	179.715.453	46.231.994	196.903.294	49.160.145
5. Ostali troškovi	125	31.234.398	9.170.150	55.908.845	30.172.319
6. Vrijednosno usklađivanje (127+128)	126	0	0	11.452	11.452
a) dugotrajne imovine (osim finansijske imovine)	127				
b) kratkotrajne imovine (osim finansijske imovine)	128			11.452	11.452
7. Rezerviranja	129	4.822.929	4.822.929	43.679.441	15.067.114
8. Ostali poslovni rashodi	130				
<b>III. FINANCIJSKI PRIHODI (132 do 136)</b>	<b>131</b>	<b>24.507.598</b>	<b>13.376.071</b>	<b>33.636.707</b>	<b>20.594.335</b>
1. Kamate, tečajne razlike, dividende i slični prihodi iz odnosa s povezanim poduzetnicima	132	71.170	18.414	66.355	31.228
2. Kamate, tečajne razlike, dividende, slični prihodi iz odnosa s nepovezanim poduzetnicima i drugim osobama	133	24.436.428	13.357.657	33.570.352	20.563.107
3. Dio prihoda od pridruženih poduzetnika i sudjelujućih interesa	134				
4. Nerealizirani dobiti (prihodi) od finansijske imovine	135				
5. Ostali finansijski prihodi	136				
<b>IV. FINANCIJSKI RASHODI (138 do 141)</b>	<b>137</b>	<b>19.318.902</b>	<b>15.017.605</b>	<b>24.148.614</b>	<b>16.188.649</b>
1. Kamate, tečajne razlike i drugi rashodi s povezanim poduzetnicima	138				
2. Kamate, tečajne razlike i drugi rashodi iz odnosa s nepovezanim poduzetnicima i drugim osobama	139	19.318.902	15.017.605	24.148.614	16.188.649
3. Nerealizirani gubici (rashodi) od finansijske imovine	140				
4. Ostali finansijski rashodi	141				
<b>V. UDIO U DOBITI OD PRIDRUŽENIH PODUZETNIKA</b>	<b>142</b>				
<b>VI. UDIO U GUBITKU OD PRIDRUŽENIH PODUZETNIKA</b>	<b>143</b>				
<b>VII. IZVANREDNI - OSTALI PRIHODI</b>	<b>144</b>				
<b>VIII. IZVANREDNI - OSTALI RASHODI</b>	<b>145</b>				
<b>IX. UKUPNI PRIHODI (111+131+142 + 144)</b>	<b>146</b>	<b>489.814.507</b>	<b>150.319.635</b>	<b>726.719.114</b>	<b>237.283.585</b>
<b>X. UKUPNI RASHODI (114+137+143 + 145)</b>	<b>147</b>	<b>371.672.937</b>	<b>114.505.243</b>	<b>471.656.734</b>	<b>154.052.388</b>
<b>XI. DOBIT ILI GUBITAK PRIJE OPOREZIVANJA (146-147)</b>	<b>148</b>	<b>118.141.570</b>	<b>35.814.392</b>	<b>255.062.380</b>	<b>83.231.197</b>
1. Dobit prije oporezivanja (146-147)	149	118.141.570	35.814.392	255.062.380	83.231.197
2. Gubitak prije oporezivanja (147-146)	150	0	0	0	0
<b>XII. POREZ NA DOBIT</b>	<b>151</b>	<b>17.839.565</b>	<b>1.374.129</b>	<b>51.669.857</b>	<b>17.303.620</b>
<b>XIII. DOBIT ILI GUBITAK RAZDOBLJA (148-151)</b>	<b>152</b>	<b>100.302.005</b>	<b>34.440.263</b>	<b>203.392.523</b>	<b>65.927.577</b>
1. Dobit razdoblja (149-151)	153	100.302.005	34.440.263	203.392.523	65.927.577
2. Gubitak razdoblja (151-148)	154	0	0	0	0
<b>DODATAK RDG-u (popunjava poduzetnik koji sastavlja konsolidirani finansijski izvještaj)</b>					
<b>XIV. DOBIT ILI GUBITAK RAZDOBLJA</b>					
1. Pripisana imateljima kapitala matice	155				
2. Pripisana manjinskom interesu	156				
<b>IZVJEŠTAJ O OSTALOJ SVEOBUHVAATNOJ DOBITI (popunjava poduzetnik obveznik primjene MSFI-a)</b>					
<b>I. DOBIT ILI GUBITAK RAZDOBLJA (= 152)</b>	<b>157</b>	<b>100.302.005</b>	<b>34.440.263</b>	<b>203.392.523</b>	<b>65.927.577</b>
<b>II. OSTALA SVEOBUHVAATNA DOBIT/GUBITAK PRIJE POREZA (159 do 165)</b>	<b>158</b>	<b>0</b>	<b>0</b>	<b>0</b>	<b>0</b>
1. Tečajne razlike iz preračuna inozemnog poslovanja	159				
2. Promjene revalorizacijskih rezervi dugotrajne materijalne i	160				
3. Dobit ili gubitak s osnove ponovnog vrednovanja finansijske	161				
4. Dobit ili gubitak s osnove učinkovite zaštite novčanog toka	162				
5. Dobit ili gubitak s osnove učinkovite zaštite neto ulaganja u	163				
6. Udio u ostaloj sveobuhvatnoj dobiti/gubitku pridruženih poduzetnika	164				
7. Aktuarski dobiti/gubici po planovima definiranih primanja	165				
<b>III. POREZ NA OSTALU SVEOBUHVAATNU DOBIT RAZDOBLJA</b>	<b>166</b>				
<b>IV. NETO OSTALA SVEOBUHVAATNA DOBIT ILI GUBITAK</b>	<b>167</b>	<b>0</b>	<b>0</b>	<b>0</b>	<b>0</b>
<b>V. SVEOBUHVAATNA DOBIT ILI GUBITAK RAZDOBLJA (157+167)</b>	<b>168</b>	<b>100.302.005</b>	<b>34.440.263</b>	<b>203.392.523</b>	<b>65.927.577</b>
<b>DODATAK Izvještaju o ostaloj sveobuhvatnoj dobiti (popunjava poduzetnik koji sastavlja konsolidirani finansijski izvještaj)</b>					
<b>VI. SVEOBUHVAATNA DOBIT ILI GUBITAK RAZDOBLJA</b>					
1. Pripisana imateljima kapitala matice	169				
2. Pripisana manjinskom interesu	170				

**IZVJEŠTAJ O NOVČANOM TIJEKU - Indirektna metoda**  
u razdoblju 1.1.2015. do 31.12.2015.

Obveznik: JADRANSKI NAFTOVOD d.d.

Naziv pozicije	AOP oznaka	Prethodno razdoblje	Tekuće razdoblje
1	2	3	4
<b>NOVČANI TIJEK OD POSLOVNIH AKTIVNOSTI</b>			
1. Dobit prije poreza	001	118.141.570	255.062.380
2. Amortizacija	002	179.715.453	196.903.294
3. Povećanje kratkoročnih obveza	003		39.986.877
4. Smanjenje kratkotrajnih potraživanja	004	19.189.739	
5. Smanjenje zaliha	005		
6. Ostalo povećanje novčanog tijeka	006		34.401.968
<b>I. Ukupno povećanje novčanog tijeka od poslovnih aktivnosti (001 do 006)</b>	<b>007</b>	<b>317.046.762</b>	<b>526.354.519</b>
1. Smanjenje kratkoročnih obveza	008	54.546.598	
2. Povećanje kratkotrajnih potraživanja	009		33.466.135
3. Povećanje zaliha	010	3.405.974	834.515
4. Ostalo smanjenje novčanog tijeka	011	12.098.577	
<b>II. Ukupno smanjenje novčanog tijeka od poslovnih aktivnosti (008 do 011)</b>	<b>012</b>	<b>70.051.149</b>	<b>34.300.650</b>
<b>A1) NETO POVEĆANJE NOVČANOG TIJEKA OD POSLOVNIH AKTIVNOSTI (007-012)</b>	<b>013</b>	<b>246.995.613</b>	<b>492.053.869</b>
<b>A2) NETO SMANJENJE NOVČANOG TIJEKA OD POSLOVNIH AKTIVNOSTI (012-007)</b>	<b>014</b>	<b>0</b>	<b>0</b>
<b>NOVČANI TIJEK OD INVESTICIJSKIH AKTIVNOSTI</b>			
1. Novčani primici od prodaje dugotrajne materijalne i nematerijalne imovine	015	13.516	104.418
2. Novčani primici od prodaje vlasničkih i dužničkih instrumenata	016		
3. Novčani primici od kamata	017	10.032.341	10.712.055
4. Novčani primici od dividendi	018		
5. Ostali novčani primici od investicijskih aktivnosti	019		137.548.621
<b>III. Ukupno novčani primici od investicijskih aktivnosti (015 do 019)</b>	<b>020</b>	<b>10.045.857</b>	<b>148.365.094</b>
1. Novčani izdaci za kupnju dugotrajne materijalne i nematerijalne imovine	021	129.211.599	184.703.808
2. Novčani izdaci za stjecanje vlasničkih i dužničkih financijskih instrumenata	022		
3. Ostali novčani izdaci od investicijskih aktivnosti	023	36.609.558	
<b>IV. Ukupno novčani izdaci od investicijskih aktivnosti (021 do 023)</b>	<b>024</b>	<b>165.821.157</b>	<b>184.703.808</b>
<b>B1) NETO POVEĆANJE NOVČANOG TIJEKA OD INVESTICIJSKIH AKTIVNOSTI (020-024)</b>	<b>025</b>	<b>0</b>	<b>0</b>
<b>B2) NETO SMANJENJE NOVČANOG TIJEKA OD INVESTICIJSKIH AKTIVNOSTI (024-020)</b>	<b>026</b>	<b>155.775.300</b>	<b>36.338.714</b>
<b>NOVČANI TIJEK OD FINACIJSKIH AKTIVNOSTI</b>			
1. Novčani primici od izdavanja vlasničkih i dužničkih financijskih instrumenata	027		
2. Novčani primici od glavnice kredita, zadužnica, pozajmica i drugih posudbi	028		
3. Ostali primici od financijskih aktivnosti	029		
<b>V. Ukupno novčani primici od financijskih aktivnosti (027 do 029)</b>	<b>030</b>	<b>0</b>	<b>0</b>
1. Novčani izdaci za otplatu glavnice kredita i obveznica	031		
2. Novčani izdaci za isplatu dividendi	032	55.421.190	57.436.506
3. Novčani izdaci za financijski najam	033		
4. Novčani izdaci za otkup vlastitih dionica	034		
5. Ostali novčani izdaci od financijskih aktivnosti	035		
<b>VI. Ukupno novčani izdaci od financijskih aktivnosti (031 do 035)</b>	<b>036</b>	<b>55.421.190</b>	<b>57.436.506</b>
<b>C1) NETO POVEĆANJE NOVČANOG TIJEKA OD FINACIJSKIH AKTIVNOSTI (030-036)</b>	<b>037</b>	<b>0</b>	<b>0</b>
<b>C2) NETO SMANJENJE NOVČANOG TIJEKA OD FINACIJSKIH AKTIVNOSTI (036-030)</b>	<b>038</b>	<b>55.421.190</b>	<b>57.436.506</b>
<b>Ukupno povećanje novčanog tijeka (013 – 014 + 025 – 026 + 037 – 038)</b>	<b>039</b>	<b>35.799.123</b>	<b>398.278.649</b>
<b>Ukupno smanjenje novčanog tijeka (014 – 013 + 026 – 025 + 038 – 037)</b>	<b>040</b>	<b>0</b>	<b>0</b>
Novac i novčani ekvivalenti na početku razdoblja	041	252.095.362	287.894.485
Povećanje novca i novčanih ekvivalenata	042	35.799.123	398.278.649
Smanjenje novca i novčanih ekvivalenata	043		
<b>Novac i novčani ekvivalenti na kraju razdoblja</b>	<b>044</b>	<b>287.894.485</b>	<b>686.173.134</b>



<b>IZVJEŠTAJ O PROMJENAMA KAPITALA</b>			
za razdoblje od 1.1.2015. do 31.12.2015.			
Naziv pozicije	AOP oznaka	Prethodna godina	Tekuća godina
1	2	3	4
1. Upisani kapital	001	2.821.442.400	2.851.672.140
2. Kapitalne rezerve	002	53.585	53.585
3. Rezerve iz dobiti	003	270.083.430	275.098.530
4. Zadržana dobit ili preneseni gubitak	004	221.106.923	228.727.582
5. Dobit ili gubitak tekuće godine	005	65.861.743	203.392.523
6. Revalorizacija dugotrajne materijalne imovine	006		
7. Revalorizacija nematerijalne imovine	007		
8. Revalorizacija financijske imovine raspoložive za prodaju	008		
9. Ostala revalorizacija	009		
<b>10. Ukupno kapital i rezerve (AOP 001 do 009)</b>	<b>010</b>	<b>3.378.548.081</b>	<b>3.558.944.360</b>
11. Tečajne razlike s naslova neto ulaganja u inozemno poslovanje	011		
12. Tekući i odgođeni porezi (dio)	012	3.333.788	3.333.788
13. Zaštita novčanog tijeka	013		
14. Promjene računovodstvenih politika	014		
15. Ispravak značajnih pogrešaka prethodnog razdoblja	015		
16. Ostale promjene kapitala	016		
<b>17. Ukupno povećanje ili smanjenje kapitala (AOP 011 do 016)</b>	<b>017</b>	<b>3.333.788</b>	<b>3.333.788</b>
17 a. Pripisano imateljima kapitala matice	018		
17 b. Pripisano manjinskom interesu	019		

Stavke koje umanjuju kapital upisuju se s negativnim predznakom  
 Podaci pod AOP oznakama 001 do 009 upisuju se kao stanje na datum bilance

## I.5. Bilješke uz financijske izvještaje

### I.5.1. Bilješke uz bilancu

Ukupna imovina Društva na datum obračuna iznosi 3.904,7 mil. kuna i povećana je u odnosu na stanje na dan 31. prosinca 2015. godine za 241,5 mil. kuna pri čemu se najvećim dijelom bilježi smanjenje dugotrajne imovine (17,1 mil. kuna) uz povećanje kratkotrajne imovine (258,2 mil. kuna).

U strukturi imovine udjel dugotrajne materijalne imovine iznosi 71,6%.

Vlastiti izvori sredstava čine 91,2% ukupnih izvora sredstava i povećani su za iznos ostvarene dobiti tekuće godine u iznosu od 203,4 mil. kuna umanjeno za isplaćenu dividendu temeljem Odluke Glavne skupštine u iznosu od 57,5 milijuna kuna.

Ukupne obveze Društva su veće za 35,0% od stanja na početku godine pri čemu se bilježi povećanje dugoročnih obveza (19,1 mil. kuna) zbog povećanja tečaja USD na datum obračuna (12,7 mil. kuna) u odnosu na tečaj na dan 31.12.2014. godine kao i zbog obračunatih kamata (6,4 mil. kuna). Kratkoročne obveze su veće za 39,1 mil. kuna kao rezultat povećanja obveza prema dobavljačima (6,7 mil. kuna), obveza prema zaposlenicima (4,2 mil. kuna) i obveza za poreze, doprinose i slična davanja (28,2 mil. kuna), pri čemu se najznačajnije povećanje odnosi na obvezu poreza na dobit.

#### Bilješka br. 1. Dugotrajna imovina

Knjigovodstvena vrijednost dugotrajne imovine, iskazana u iznosu od 2.902,4 mil. kuna, manja je u odnosu na početno stanje za 17,1 mil. kuna.

Iskazano smanjenje najvećim dijelom se odnosi na smanjenje dugotrajne materijalne i nematerijalne imovine u iznosu od 11,9 mil. kuna a rezultat sljedećih transakcija:

	tisuće kuna	1. siječnja do 31. prosinca
➤ ulaganja u investicije u tijeku		112.691
➤ povećanje predujmova za nabavu imovine		26.862
➤ imovina stavljena u upotrebu		49.981
➤ ostala povećanja		576
➤ neotpisana vrijednost rashodovane i prodane imovine		(36)
➤ umanjene vrijednosti imovine		(227)
➤ obračunata amortizacija		(196.903)
➤ ostala smanjenja		(4.831)

### **Bilješka br. 2. Kratkotrajna imovina**

Kratkotrajna imovina, u iznosu od 1.001,3 mil. kuna, povećana je za 258,2 mil. kuna u odnosu na početno stanje. U promatranom obračunskom razdoblju bilježi se nominalno povećanje novca i novčanih ekvivalenata za 398,3 mil. kuna i smanjenje kratkotrajne financijske imovine (136,0 mil. kuna) kao rezultat reklasifikacije oročenih depozita u novčana sredstva temeljem smanjenja ročnosti. Kratkotrajna potraživanja manja su u odnosu na prethodnu godinu za 4,9 mil. kuna, uz zabilježeno smanjenje potraživanja od države i drugih institucija (10,9 mil. kuna) i ostalih potraživanja (2,3 mil. kuna) te istovremeno povećanje potraživanja od kupaca (8,3 mil. kuna). Zalihe su povećane za 0,8 mil. kuna.

### **Bilješka br. 3. Potraživanja od kupaca**

Potraživanja od kupaca, bez potraživanja od povezanih poduzeća, povećana su za 8,3 mil. kuna u odnosu na stanje na početku godine, a odnose se na:

tisuće kuna	31. prosinca	1. siječnja
Kupce u zemlji	45.170	21.067
Kupce u inozemstvu	38.740	54.536
<b>Ukupno</b>	<b>83.910</b>	<b>75.603</b>

### **Bilješka br. 4. Kapital i rezerve**

Tijekom tekućeg obračunskog razdoblja vlastiti izvori sredstava, iskazani u iznosu od 3.562,3 mil. kuna, povećani su u odnosu na završno stanje prethodne godine za iznos ostvarene dobiti u tekućem razdoblju umanjeno za isplaćenu dividendu.

Temeljni kapital Društva iznosi 2.851,7 mil. kuna, a sastoji se od 1.007.658 redovnih dionica oznake JNAF-R-A pojedinačne nominalne vrijednosti od 2.830 kuna. Temeljni kapital i nominalna vrijednost dionica povećana je za reinvestiranu dobit iz 2014. godine u iznosu od 30,2 mil. kuna.

Zarada po dionici u tekućem obračunskom razdoblju iznosila je 201,85 kuna po dionici. Tržišna vrijednost dionica u obračunskom razdoblju kretala se od 3.154 do 4.540 kuna po dionici.

### **Bilješka br. 5. Dugoročne obveze**

Dugoročne obveze su dio odnosa koji je imao Jugoslavenski naftovod (JUNA), a ta je obveza predmet sukcesijskih pregovora između članica bivše Jugoslavije o podjeli duga prema Centralnoj banci Libya.







## II.2. Izvještaj o uspješnosti poslovanja

Iskazani bruto dobitak, u iznosu od 255,1 mil. kuna, rezultat je ostvarenih ukupnih prihoda u iznosu od 726,7 mil. kuna i ukupnih rashoda ostvarenih u iznosu od 471,6 mil. kuna. Za promatrano razdoblje planirana je bruto dobit u iznosu od 126,3 mil. kuna.

U strukturi ukupnih prihoda, poslovni prihodi sudjeluju s 95,4%, dok poslovni rashodi čine 94,9% ukupnih rashoda.

### Poslovni prihodi

Iskazani poslovni prihodi, u ukupnom iznosu od 693,1 mil. kuna, veći su za 49,0% od ostvarenja u istom razdoblju prethodne godine i za 33,7% od planiranih prihoda.

Struktura poslovnih prihoda:

u tisućama kuna	Tekuća godina	Prethodna godina	Plan	Indeks 2015/2014	Indeks 2015/Plan
Prihodi od prodaje u zemlji	243.922	171.152	194.338	142,5	125,5
Prihodi od prodaje u inozemstvu	439.284	275.319	318.100	159,6	138,1
Ostali poslovni prihodi	9.876	18.835	5.918	52,4	166,9
<b>Ukupno</b>	<b>693.082</b>	<b>465.306</b>	<b>518.356</b>	<b>149,0</b>	<b>133,7</b>

Prihodi od prodaje u zemlji i inozemstvu odnose se na prihode iz temeljnih djelatnosti Društva uključivo i zaračunate naknade za korištenje raznih usluga u luci Omišalj kao i na drugim lokacijama Društva.

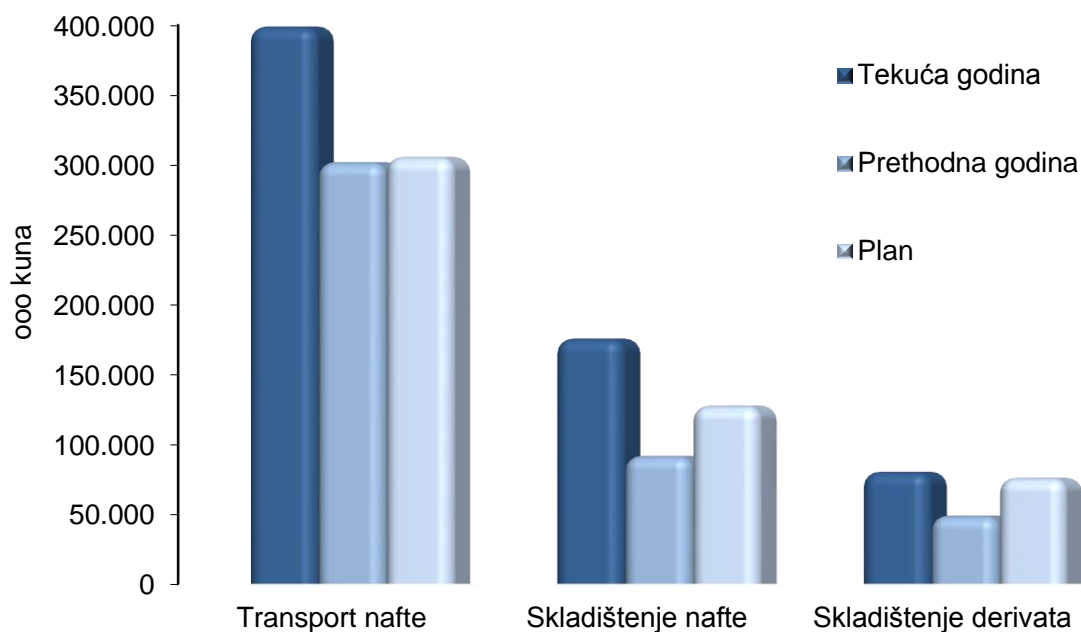
Prihodi od prodaje u zemlji, koji čine 35,2% poslovnih prihoda tekućeg obračunskog razdoblja, bilježe povećanje u odnosu na ostvarenje prethodne godine za 42,5% kao rezultat većeg obujma transporta nafte za domaćeg kupca, višeg ostvarenog prosječnog tečaja USD, te povećanja prihoda od skladištenja derivata temeljem korištenja novih skladišnih kapaciteta na terminalu Žitnjak od rujna 2014. godine. U odnosu na plan bilježi se povećanje od 25,5% zbog većeg obujma transporta za domaćeg kupca i višeg ostvarenog tečaja USD i EUR od planom predviđenih.

Prihodi od prodaje u inozemstvu, koji čine 63,4% poslovnih prihoda tekućeg obračunskog razdoblja, povećani su u odnosu na prethodnu godinu za 59,6% i za 38,1% u odnosu na plan zbog većeg obujma transporta nafte za kupce NIS i MOL, zbog skladištenja nafte za nove inozemne kupce i višeg ostvarenog prosječnog tečaja USD.

Ostali poslovni prihodi najvećim se dijelom odnose na prihode od ukidanja dugoročnog rezerviranja (3,2 mil. kuna), naknadno utvrđene prihode iz prethodnih godina – povrat preplaćene komunalne naknade (1,5 mil. kuna) i naplata troška postupka i kamata po sudskom sporu te naplate šteta (2,7 mil. kuna) i prihode od iznajmljivanja mikrocijevi i telekomunikacijske infrastrukture (0,9 mil. kuna).

**Prihodi od temeljne djelatnosti po segmentima**

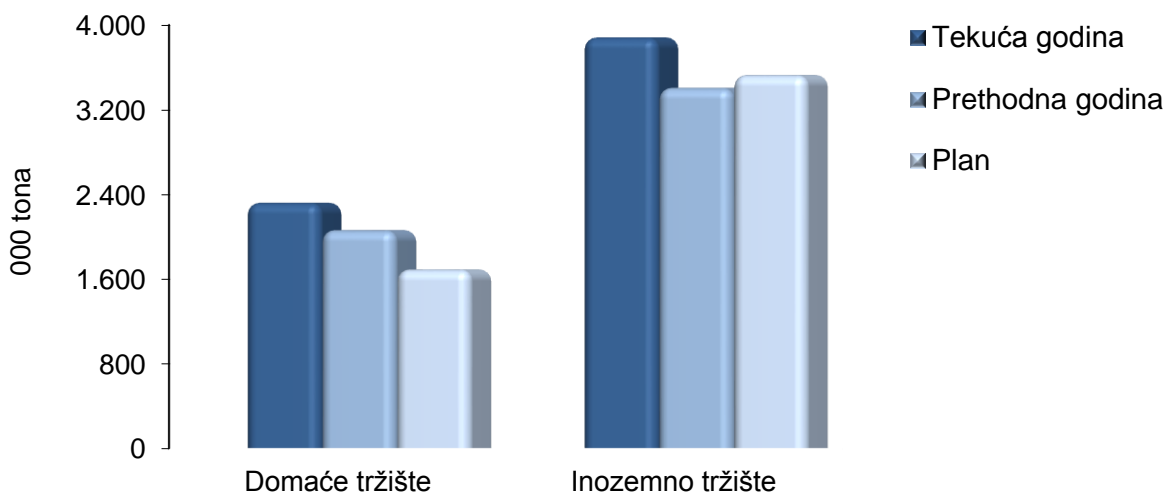
u tisućama kuna	Ostvarenje I-XII 2015	Ostvarenje I-XII 2014	Plan I-XII 2015	Indeks 2015/2014	Indeks 2015/Plan
1	2	3	4	5 (2/3)	6 (2/4)
<b>1. Transport nafte</b>	<b>398.924</b>	<b>302.379</b>	<b>306.078</b>	<b>131,9</b>	<b>130,3</b>
- domaće tržište	48.652	32.979	30.600	147,5	159,0
- inozemno tržište	350.272	269.400	275.478	130,0	127,2
<b>2. Skladištenje nafte</b>	<b>176.735</b>	<b>93.145</b>	<b>129.022</b>	<b>189,7</b>	<b>137,0</b>
- domaće tržište	87.751	87.264	86.400	100,6	101,6
- inozemno tržište	88.984	5.881	42.622	1.513,1	208,8
<b>3. Skladištenje derivata</b>	<b>81.708</b>	<b>50.018</b>	<b>77.338</b>	<b>163,4</b>	<b>105,7</b>
- domaće tržište	81.708	50.018	77.338	163,4	105,7
<b>Ukupno</b>	<b>657.367</b>	<b>445.542</b>	<b>512.438</b>	<b>147,5</b>	<b>128,3</b>





**Transport nafte u tonama**

u tisućama tona	Ostvarenje I-XII 2015	Ostvarenje I-XII 2014	Plan I-XII 2015	Indeks 2015/2014	Indeks 2015/Plan
1	2	3	4	5 (2/3)	6 (2/4)
Domaće tržište	2.327	2.070	1.700	112,4	136,9
Inozemno tržište	3.883	3.409	3.530	113,9	110,0
<b>Ukupno</b>	<b>6.210</b>	<b>5.479</b>	<b>5.230</b>	<b>113,3</b>	<b>118,7</b>



Prihodi od transporta nafte, u iznosu od 398,9 mil. kuna, čine 60,7% prihoda od temeljne djelatnosti Društva, od čega se 87,8% odnosi na inozemno tržište. Prihodi od transporta nafte povećani su za 31,9% u odnosu na prethodnu godinu i za 30,3% od planiranih zbog većeg obujma transporta nafte za kupce INA, NIS i MOL te zbog višeg ostvarenog prosječnog tečaja USD.

Ostvareni prihodi od skladištenja nafte, u iznosu od 176,7 mil. kuna, čine 26,9% prihoda iz temeljne djelatnosti. Ovi prihodi veći su za 89,7% od prošlogodišnjih te za 37,0% od planiranih zbog skladištenja nafte za nove inozemne kupce i zbog višeg ostvarenog tečaja USD.

Prihodi od skladištenja derivata, u iznosu od 81,7 mil. kuna, čine 12,4% prihoda od temeljne djelatnosti Društva. Ostvareni prihodi veći su za 63,4% od prošlogodišnjih zbog korištenja novih skladišnih kapaciteta na terminalu Žitnjak od rujna 2014. godine, i za 5,7% u odnosu na plan zbog višeg ostvarenog tečaja EUR od planom predviđenog.

Inače, ukupni prihodi od skladištenja nafte i naftnih derivata, u iznosu od 258,4 mil. kuna u tekućoj godini, čine 39,3% prihoda od temeljne djelatnosti Društva.

### Poslovni rashodi

Poslovni rashodi, iskazani u iznosu od 447,5 mil. kuna, za 27,0% su veći od ostvarenja prethodne godine, a u odnosu na plan bilježi se povećanje od 12,7%.

### Materijalni troškovi

Materijalni troškovi, u iznosu od 75,9 mil. kuna, koji u poslovnim rashodima tekućeg razdoblja sudjeluju s 17,0%, odnose se na sljedeće najznačajnije grupe:

u tisućama kuna	Tekuća godina	Prethodna godina	Plan	Indeks 2015/2014	Indeks 2015/Plan
Troškovi usluga i materijala za održavanje postrojenja	21.266	20.440	26.372	104,0	80,6
Proizvodne usluge	20.361	16.491	19.592	123,5	103,9
Troškovi električne energije	18.046	11.752	11.885	153,6	151,8
Zakupnine	3.600	3.544	3.565	101,6	101,0
Gorivo i mazivo	2.041	2.400	2.691	85,0	75,8
Ostali troškovi	10.603	7.109	7.898	149,1	134,2
<b>Ukupno</b>	<b>75.917</b>	<b>61.736</b>	<b>72.003</b>	<b>123,0</b>	<b>105,4</b>

Troškovi električne energije bilježe odstupanje kako u odnosu na prethodnu godinu tako i u odnosu na plan zbog povećanja obujma transporta nafte te transporta u dnevnom režimu.

### Troškovi osoblja

Iskazane troškove osoblja, u iznosu od 75,1 mil. kuna, čine ukupne plaće u iznosu od 77,7 mil. kuna umanjene za kapitalizirane troškove plaća, u iznosu od 2,6 mil. kuna. Ukupni troškovi osoblja na razini su ostvarenih u istom razdoblju prethodne godine i neznatno veći u odnosu na planirane.

Na dan 31. prosinca u Društvu je bilo zaposleno 370 radnika, trinaest radnika manje nego u istom razdoblju prethodne godine (31. prosinca 2014. godine: 383 radnika) zbog odlazaka u mirovinu prema Modelu poticajnih mjera za smanjenje broja zaposlenih u 2015. godini.

### Troškovi amortizacije

U strukturi poslovnih rashoda tekućeg razdoblja, troškovi amortizacije u iznosu od 196,9 mil. kuna čine 44,0% poslovnih rashoda, odnosno 28,4% poslovnih prihoda.

Troškovi amortizacije utvrđeni su primjenom, računovodstvenom politikom, utvrđenih stopa amortizacije i linearne metode obračuna po pojedinačnim sredstvima.

Iskazani troškovi veći su za 9,5% u odnosu na prethodnu godinu temeljem završetka i stavljanja u upotrebu materijalne i nematerijalne imovine značajne vrijednosti tijekom 2014. godine. U usporedbi s planiranim troškovima amortizacije ne bilježi se odstupanje.

### Ostali troškovi poslovanja

Ostali troškovi poslovanja odnose se na sljedeće najznačajnije stavke:

u tisućama kuna	Tekuća godina	Prethodna godina	Plan	Indeks 2015/2014	Indeks 2015/Plan
Otpremnine i ostale naknade zaposlenicima	14.287	1.646	11.858	868,0	120,5
Lokalni porezi	10.295	9.069	8.566	113,5	120,2
Intelektualne usluge	8.456	4.293	13.022	197,0	64,9
Naknadno utvrđeni rashodi iz prethodnih razdoblja	5.823	1.743	-	334,1	-
Osiguranje	3.957	3.013	3.185	131,3	124,2
Troškovi putovanja	3.174	2.319	2.580	136,9	123,0
Prijevoz na posao	1.706	1.687	1.720	101,1	99,2
Obrazovanje	1.308	1.058	2.309	123,6	56,6
Naknade članovima Nadzornog i Revizorskog odbora	519	525	500	98,9	103,8
Ostali troškovi	6.383	7.527	6.402	84,8	99,7
<b>Ukupno ostali troškovi</b>	<b>55.908</b>	<b>32.880</b>	<b>50.142</b>	<b>170,0</b>	<b>111,5</b>

Temeljem Modela poticajnih mjera za smanjenje broja zaposlenih u 2015. godini i otpremnina za redovnu mirovinu, isplaćeno je ukupno 13,1 mil. kuna.

Od iskazanih iznosa lokalnih poreza, komunalna i vodna naknada čini 72,6% dok se na koncesijske naknade odnosi 17,0% navedene stavke.

### Rezerviranja

Učinjena rezerviranja u tekućem razdoblju, u iznosu od 43,7 mil. kuna, odnose se najvećim dijelom na potencijalne obveze temeljem zaključenih ugovora (18,5 mil. kuna) i na rezervacije za obveze po sudskim tužbama (23,1 mil. kuna).

### Financijski prihodi

Iskazani financijski prihodi u tekućem obračunskom razdoblju odnose se na sljedeće stavke:

u tisućama kuna	Tekuća godina	Prethodna godina	Plan	Indeks 2015/2014	Indeks 2015/Plan
Prihodi od kamata	10.367	10.975	10.594	94,5	97,9
Dobit po tečajnim razlikama	23.270	13.533	-	172,0	-
<b>Ukupni financijski prihodi</b>	<b>33.637</b>	<b>24.508</b>	<b>10.594</b>	<b>137,2</b>	<b>317,5</b>

### Financijski rashodi

Ukupni financijski rashodi iznose 24,1 mil. kuna a odnose se na sljedeće stavke:

u tisućama kuna	Tekuća godina	Prethodna godina	Plan	Indeks 2015/2014	Indeks 2015/Plan
Kamate i slični troškovi	6.446	5.129	5.548	125,7	116,2
Gubici po tečajnim razlikama	17.702	14.190	-	124,7	-
<b>Ukupni financijski rashodi</b>	<b>24.148</b>	<b>19.319</b>	<b>5.548</b>	<b>125,0</b>	<b>435,3</b>

Ostvaren je ukupni neto financijski dobitak u iznosu od 9,5 mil. kuna, od čega pozitivan učinak tečajnih razlika iznosi 5,6 mil. kuna.

**Financijski pokazatelji**

POKAZATELJ		Tekuća godina	Prethodna godina
Koeficijent zaduženosti	$\frac{\text{Ukupne obveze}}{\text{Ukupna imovina}} =$	0,06	0,05
Koeficijent ekonomičnosti	$\frac{\text{Prihodi od prodaje}}{\text{Poslovni rashodi}} =$	1,53	1,27
Neto profitna marža	$\frac{\text{Dobit}}{\text{Ukupni prihod}} =$	27,99%	20,48%
Povrat na kapital	$\frac{\text{Dobit}}{\text{Kapital}} =$	5,71%	2,94%
Stopa EBITDA	$\frac{\text{EBITDA}}{\text{Poslovni prihod}} =$	66,14%	65,12%

Navedeni pokazatelji iskazuju iznadprosječne vrijednosti u usporedbi kako s teoretski poželjnim vrijednostima tako i s onima ostvarenim u hrvatskom gospodarstvu, uz iznimku povrata na kapital, koji je niži zbog velikog iznosa kapitala, što je obilježje infrastrukturne djelatnosti Društva. Napominjemo, sve obveze Društvo podmiruje sukladno rokovima dospijea.

**II.3. Ulaganja u dugotrajnu materijalnu imovinu**

Na dan 31. prosinca 2015. godine vrijednost ulaganja u dugotrajnu materijalnu i nematerijalnu imovinu u pripremi iznosila je 338,6 mil. kuna. U tekućoj godini realizirano je 162,7 mil. kuna. Ukupno ugovoreni a neizvršeni radovi i usluge do 31. prosinca 2015. godine iznose dodatnih 323,2 mil. kuna.

Tijekom 2015. godine u upotrebu je stavljena imovina u vrijednosti od 49,9 mil. kuna.

U nastavku se prikazuje vrijednost izvršenih i fakturiranih ulaganja tekuće poslovne godine po glavnim grupama.



### **Ulaganja u cjevovode**

Ulaganja u cjevovode odnose se dijelom na ulaganja u magistralni cjevovod na dionici Omišalj – Sisak, Sisak – Slavonski Brod – Sotin kao i na rekonstrukcije manipulativnih cjevovoda na Terminalima Virje i Omišalj.

U 2015. godini nastavila su se ulaganja u izgradnju podmorskog naftovoda otok Krk-kopno koja su u tekućoj godini iznosila 52,8 mil. kuna. Izgradnja je započela u ožujku 2015. godine a planira se završiti u 2016. godini.

### **Ulaganja u elektroenergetski sustav**

Najveći dio ulaganja u elektroenergetski sustav u tekućoj godini odnosio se na ulaganja u zamjenu 35kV visokonaponskog postrojenja glavnih trafostanica na terminalima Virje, Omišalj, Sisak, te na pumpnoj stanici Melnice.

### **Rekonstrukcija postrojenja za derivate na terminalu Omišalj**

Navedena ulaganja odnose se na rekonstrukciju i dogradnju autopunilišta na Terminalu Omišalj.

### **Ulaganja u sustav tehničke zaštite**

U tekućoj godini završena su ulaganja u sustav tehničke zaštite na Terminalima Omišalj, Sisak, Virje, Slavonski Brod te na mjernim stanicama Sotin i Dobra, gdje je u upotrebu stavljena imovina u vrijednosti od 8,2 mil. kuna. Navedena ulaganja su se najvećim dijelom odnosila na proširenje sustava videonadzora te na zaštitu priobalnog područja.

### **Modernizacija sustava vatrodjave i vatrozaštite**

Modernizacija sustava vatrodjave i vatrozaštite odnosi se na ulaganja u protupožarni sustav na Terminalu Omišalj te na ulaganje u sustav automatskog gašenja požara aerosolom na Terminalu Slavonski Brod.

#### II.4. Poslovni odnosi s povezanim stranama

Povezane strane čine povezana poduzeća, društva kćeri i društva koncerna (zajednički vlasnik).

U povezana poduzeća uključuju se subjekti koje kontrolira ili ima većinsko vlasništvo Republika Hrvatska, a imaju udjele veće od 20% temeljnog kapitala i značajni utjecaj u Društvu.

Društva kćeri su društvo „Janaf – upravljanje projektima d.o.o.“ Zagreb i društvo „Janaf – Terminal Brod d.o.o.“ Brod, Republika Bosna i Hercegovina, u kojima je JANAF d.d. 100%-tni vlasnik.

Društva koncerna u ovom Izvještaju su društva s kojima JANAF d.d. ima zajedničkog vlasnika (posredno i neposredno RH), a koja nisu niti ulaganja, niti pridruženo društvo. U društva koncerna uključeni su:

Hrvatska agencija za obvezne zalihe nafte i naftnih derivata (HANDA)  
 Industrija nafte d.d.  
 HEP d.d.  
 Lučka uprava Rijeka  
 Croatia Airlines d.d.  
 Croatia Osiguranje d.d.  
 Auto cesta Rijeka–Zagreb d.d.  
 Hrvatska pošta d.d.  
 Hrvatska radiotelevizija  
 Hrvatske autoceste d.o.o.  
 Hrvatske ceste d.o.o.  
 Hrvatske vode  
 Hrvatske šume d.o.o.  
 Narodne novine d.d.  
 Vjesnik d.d.

Na datum 31. prosinca stanje potraživanja i obveza u transakcijama s povezanim stranama bilo je sljedeće:

u tisućama kuna	Potraživanja		Obveze	
	31. prosinca	1. siječnja	31. prosinca	1. siječnja
Društva kćeri	63	64	168	294
Društva koncerna	16.247	16.352	2.486	2.935
<b>Ukupno</b>	<b>16.310</b>	<b>16.416</b>	<b>2.654</b>	<b>3.229</b>

S društvom kćeri, Janaf – upravljanje projektima d.o.o., Društvo ima sklopljeni ugovor o pružanju usluga nadzora nad određenim investicijskim projektima.

Društvo Janaf Terminal Brod d.o.o. obavlja za Janaf d.d. poslove kontrole, pregleda i nadzora infrastrukture Terminala kao i naftovoda od hrvatske granice do rafinerije u BiH.



Poslovne transakcije društava kćeri u promatranom razdoblju materijalno su neznčajne, a odnose se uglavnom na međukompanijske transakcije što znači da je utjecaj na uspješnost poslovanja JANAF grupe neznatan. Zbog navedene činjenice nisu izrađeni konsolidirani financijski izvještaji. U promatranom razdoblju vrijednost zaračunatih usluga od tvrtki kćeri iznosila je 3,9 mil. kuna.

Iskazana potraživanja od društava koncerna odnose se na potraživanja od kupca INA d.d., kupca HANDA-e i Lučke uprave Rijeka, a obveze se odnose na ostala društva navedena u popisu društva koncerna. U tekućem obračunskom razdoblju zaračunate su usluge kupcima – društvima koncerna u iznosu od 245,9 mil. kuna (uključivo PDV), dok je vrijednost isporuka dobara i usluga od strane dobavljača – društva koncerna iznosila 31,9 mil. kuna (uključivo PDV).

Sve isporuke usluga i dobara obračunate su po tržišnim uvjetima.

## II.5. Značajni poslovni događaji u tekućem obračunskom razdoblju

- U siječnju 2015. godine zaključen je Ugovor o transportu nafte za 2015. godinu s kupcem OPTIMA GRUPA d.o.o. te Ugovor o skladištenju nafte na Terminalu Omišalj s novim kupcem Glencore Energy UK Ltd.
- Na 10. sjednici Nadzornog odbora koja je održana u ožujku 2015. godine prihvaćeni su konsolidirani i nekonsolidirani financijski izvještaji za 2014. godinu te je dana suglasnost na odgovore sadržane u obrascu Upitnika o poštivanju Kodeksa korporativnog upravljanja Zagrebačke burze. Upitnik je prihvaćen u predloženom obliku i sadržaju.
- Na 11. sjednici Nadzornog odbora koja je održana u travnju 2015. godine dana je suglasnost na prijedlog rebalansa Plana poslovanja za 2015. godinu.
- Na 14. sjednici Nadzornog odbora koja je održana u srpnju 2015. godine usvojeni su izmijenjeni konsolidirani i nekonsolidirani financijski izvještaji za 2014. godinu. Financijski izvještaji izmijenjeni su u cilju usklade s Planom upravljanja imovinom u vlasništvu RH za 2015. godinu (NN 142/2014) kojim je Vlada RH 8.7.2015. godine utvrdila smjernicu za odlučivanje predstavnika države o raspodjeli dobiti na godišnjim skupštinama društava od strateškog interesa za RH te je predvidjela isplatu 60% dobiti JANAF-a u dividendu. U skladu s izmijenjenim Izvještajima usvojen je izmijenjeni Prijedlog odluke o raspodjeli dobiti koji je upućen na usvajanje Glavnoj Skupštini.
- Na redovnoj Glavnoj skupštini Društva održanoj 28. kolovoza 2015. godine donijeta je Odluka o povećanju temeljnog kapitala Društva, u iznosu od 30,2 mil. kuna temeljem reinvestirane dobiti i korištene porezne olakšice te o isplati dividende u iznosu od 57,4 mil. kuna što iznosi 57,00 kuna po uplaćenju dionici. Povećanje temeljnog kapitala upisano je u registar Trgovačkog suda 10. rujna 2015. godine a dividenda je isplaćena 11. rujna 2015. godine.
- Na 15. sjednici Nadzornog odbora koja je održana u rujnu 2015. godine dana je suglasnost na prijedlog rebalansa II Plana investicija za 2015. godinu.
- U studenom 2015. godine s kupcem CRODUX derivati dva d.o.o. sklopljeni su Ugovori o skladištenju naftnih derivata u skladišnim instalacijama JANAF-a na terminalima Omišalj i Žitnjak za razdoblje od 1.1.2016. do 31.12.2020. godine.

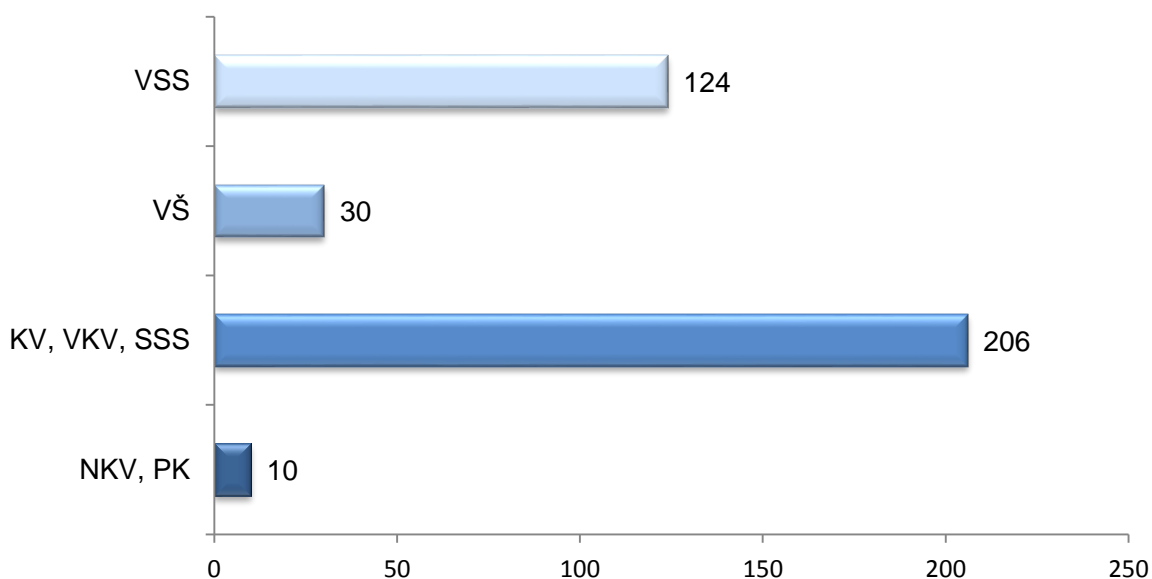


## II.8. Zapošljavanje

Tijekom 2015. godine zaposleno je 34 novih radnika, a u isto vrijeme Društvo je napustilo 47 radnika. Od radnika koji su napustili Društvo u promatranom razdoblju, njih 31 otišlo je u mirovinu prema Modelu poticajnih mjera za smanjenje broja zaposlenih u 2015. godini.

Na dan 31. prosinca 2015. godine u Društvu je bilo zaposleno 370 radnika.

Kvalifikacijska struktura



**JADRANSKI NAFTOVOD, dioničko društvo**  
**Zagreb, Miramarska cesta 24**

Temeljem odredbi iz članka 410. stavak 2., i članka 407. stavak 2. točka 3. Zakona o tržištu kapitala, Uprava dioničkog društva, Jadranski naftovod daje

**Izjavu osoba odgovornih za sastavljanje financijskog izvještaja**

- I. Sastavljeni su i javno se objavljuju samo odvojeni financijski izvještaji za JANAF d.d. zbog materijalno neznačajnog obujma transakcija u društvima kćerima. Društvo će objaviti revidirane odvojene i konsolidirane financijske izvještaje.
- II. Prema našem najboljem saznanju financijski izvještaji JANAF-a d.d., za razdoblje od 1. siječnja do 31. prosinca 2015. godine, sastavljeni uz primjenu odgovarajućih standarda financijskog izvještavanja, daju cjelovit i istinit prikaz imovine i obveza, gubitaka i dobitaka, financijskog položaja i poslovanja Društva.
- III. Međuizvještaj poslovodstva za razdoblje od 1. siječnja do 31. prosinca 2015. godine sadrži istinit prikaz razvoja i rezultata poslovanja i položaja Društva, uz opis najznačajnijih rizika i neizvjesnosti kojima je Društvo izloženo.

Upravu Društva čine:

Predsjednik Uprave

dr.sc. Dragan Kovačević



Članovi Uprave

Jakša Marasović

Bruno Šarić

U Zagrebu, 29. siječnja 2016. godine