



GODIŠNJA IZVJEŠĆA ZA 2014.



Zagreb, ožujak 2015. godine



SADRŽAJ:

- KONSOLIDIRANI I ODVOJENI FINANCIJSKI IZVJEŠTAJI ZA GODINU ZAVRŠENU NA DAN 31. PROSINCA 2014. GODINE S IZVJEŠTAJEM NEOVISNOG REVIZORA ZA JANAF GRUPU I ZA JANAF D.D.

- GODIŠNJE IZVJEŠĆE UPRAVE ZA 2014. GODINU

- IZJAVA OSOBA ODGOVORNIH ZA SASTAVLJANJE GODIŠNJIH IZVJEŠTAJA



**Konsolidirani i nekonsolidirani
financijski izvještaji za godinu završenu
na dan 31. prosinca 2014. godine
zajedno s izvještajem neovisnog revizora
za JANAF GRUPU
i za JANAF D.D.**

Zagreb, ožujak 2015. godine

	<i>Stranica</i>
Odgovornost za konsolidirane i nekonsolidirane financijske izvještaje	1
Izveštaj neovisnog revizora	2-3
Konsolidirani izvještaj o sveobuhvatnoj dobiti JANAF GRUPE	4
Nekonsolidirani izvještaj o sveobuhvatnoj dobiti JANAF D.D.	5
Konsolidirani izvještaj o financijskom položaju JANAF GRUPE	6
Nekonsolidirani izvještaj o financijskom položaju JANAF D.D.	7
Konsolidirani izvještaj o novčanim tokovima JANAF GRUPE	8
Nekonsolidirani izvještaj o novčanim tokovima JANAF D.D.	9
Konsolidirani izvještaj o promjenama glavnice JANAF GRUPE	10
Nekonsolidirani izvještaj o promjenama glavnice JANAF D.D.	11
Bilješke uz financijske izvještaje	12-55
Godišnji financijski izvještaji	56-65

Odgovornost za konsolidirane i nekonsolidirane financijske izvještaje

Temeljem Zakona o računovodstvu Republike Hrvatske, Uprava je dužna osigurati da konsolidirani i nekonsolidirani financijski izvještaji za svaku financijsku godinu budu pripremljeni u skladu s Međunarodnim standardima financijskog izvještavanja (skraćeno: "MSFI") koje je usvojila Europska Unija, tako da daju istinitu objektivnu sliku financijskog stanja i rezultata poslovanja u dioničkom društvu Jadranski naftovod (u nastavku „JANAF D.D.“ i “Društvo”) i u JANAF GRUPI koju čine JANAF D.D. i njegova ovisna društva (u nastavku pod zajedničkim nazivom „Grupa“) za to razdoblje.

Nakon provedenih istraživanja, Uprava razumno očekuje da Društvo i Grupa imaju odgovarajuća sredstva za nastavak poslovanja u doglednoj budućnosti. Iz navedenog razloga, Uprava i dalje prihvaća načelo nastavka poslovanja pri izradi konsolidiranih i nekonsolidiranih financijskih izvještaja.

Pri izradi konsolidiranih i nekonsolidiranih financijskih izvještaja Uprava je odgovorna:

- da se odaberu i potom dosljedno primjenjuju odgovarajuće računovodstvene politike;
- da prosudbe i procjene budu razumne i oprezne;
- da se primjenjuju važeći računovodstveni standardi, a svako materijalno značajno odstupanje obznani i objasni u konsolidiranim i nekonsolidiranim financijskim izvještajima; te
- da se konsolidirani i nekonsolidirani financijski izvještaji pripreme po načelu nastavka poslovanja, osim ako je neprimjereno pretpostaviti da će Društvo i Grupa nastaviti svoje poslovne aktivnosti.

Uprava je odgovorna za vođenje ispravnih računovodstvenih evidencija, koje će u bilo koje doba s prihvatljivom točnošću odražavati financijski položaj Društva i Grupe, kao i njihovu usklađenost s hrvatskim Zakonom o računovodstvu. Uprava je također odgovorna za čuvanje imovine Društva i Grupe, pa stoga i za poduzimanje razumnih mjera da bi se spriječile i otkrile pronevjere i ostale nezakonitosti.

Potpisali u ime Društva i Grupe:

Dr.sc. Dragan Kovačević, Predsjednik Uprave

Jakša Marasović, Član Uprave

Bruno Šarić, Član Uprave



Jadranski naftovod d.d.

Miramarska cesta 24

10000 Zagreb

Republika Hrvatska

12. ožujka 2015. godine

IZVJEŠTAJ NEOVISNOG REVIZORA

Dioničarima Jadranskog naftovoda d.d., Zagreb:

Obavili smo reviziju priloženih konsolidiranih i nekonsolidiranih financijskih izvještaja društva Jadranski naftovod d.d., Zagreb (u nastavku "Društvo") i njegovih ovisnih društava (u nastavku „Grupa“), koja se sastoje od konsolidiranih i nekonsolidiranih izvještaja o financijskom položaju na dan 31. prosinca 2014. godine, konsolidiranih i nekonsolidiranih izvještaja o sveobuhvatnoj dobiti, konsolidiranih i nekonsolidiranih izvještaja o promjenama glavnice i konsolidiranih i nekonsolidiranih izvještaja o novčanim tokovima za godinu koja je tada završila te bilježaka uz financijske izvještaje sa sažecima značajnih računovodstvenih politika i drugim objašnjavajućim informacijama.

Odgovornost Uprave za konsolidirane i nekonsolidirane financijske izvještaje

Uprava je odgovorna za sastavljanje i objektivan prikaz ovih konsolidiranih i nekonsolidiranih financijskih izvještaja u skladu s Međunarodnim standardima financijskog izvještavanja koje je usvojila Europska Unija i za one interne kontrole za koje Uprava odredi da su neophodne za omogućavanje sastavljanja konsolidiranih i nekonsolidiranih financijskih izvještaja koji su bez značajno pogrešnog prikazivanja, uslijed prijevare ili pogreške.

Odgovornost revizora

Naša je odgovornost izraziti neovisno mišljenje o konsolidiranim i nekonsolidiranim financijskim izvještajima na temelju naše revizije. Reviziju smo obavili u skladu s Međunarodnim revizijskim standardima. Navedeni standardi nalažu da postupamo u skladu s etičkim pravilima te da reviziju planiramo i obavimo kako bismo se u razumnoj mjeri uvjerali da konsolidirani i nekonsolidirani financijski izvještaji ne sadrže materijalno značajne pogreške u prikazu.

Revizija uključuje primjenu postupaka kojima se prikupljaju revizijski dokazi o iznosima i drugim podacima objavljenim u konsolidiranim i nekonsolidiranim financijskim izvještajima. Odabir postupaka zavisi od prosudbe revizora, uključujući i procjenu rizika materijalno značajnog pogrešnog prikaza konsolidiranih i nekonsolidiranih financijskih izvještaja, bilo kao posljedica prijevare ili pogreške. U procjenjivanju rizika, revizor procjenjuje interne kontrole koje su relevantne za sastavljanje te objektivno prezentiranje konsolidiranih i nekonsolidiranih financijskih izvještaja Društva i Grupe kako bi odredio revizijske postupke primjerene danim okolnostima, a ne kako bi izrazio mišljenje o učinkovitosti internih kontrola. Revizija također uključuje i ocjenjivanje primjerenosti računovodstvenih politika koje su primijenjene te značajnih procjena Uprave, kao i prikaza konsolidiranih i nekonsolidiranih financijskih izvještaja u cjelini.

Vjerujemo da su revizijski dokazi koje smo prikupili dostatni i primjereni kao osnova za izražavanje našeg mišljenja.

IZVJEŠTAJ NEOVISNOG REVIZORA (NASTAVAK)

Mišljenje

Po našem mišljenju, konsolidirani i nekonsolidirani financijski izvještaji fer prezentiraju, u svim materijalno značajnim odrednicama, financijski položaj Društva i Grupe na dan 31. prosinca 2014. godine, njihovu financijsku uspješnost i njihove novčane tokove za tada završenu godinu u skladu s Međunarodnim standardima financijskog izvještavanja koje je usvojila Europska Unija.

Izveštavanje sukladno ostalim zakonskim i regulatornim zahtjevima

Na temelju Pravilnika o strukturi i sadržaju godišnjih financijskih izvještaja od 28. ožujka 2008. godine (NN 38/08) i Pravilnika o izmjenama i dopunama Pravilnika o strukturi i sadržaju godišnjih financijskih izvještaja (NN 130/10; 12/09) Uprava Društva i Grupe izradila je godišnje financijske izvještaje u propisanom obliku prikazane na stranicama 56 do 65 (za potrebe javne objave nazvani „Standardni godišnji financijski izvještaji“) koji sadrže prikaz bilance na dan 31. prosinca 2014. godine te prikaz računa dobiti i gubitka i izvještaja o novčanom tijeku za 2014. godinu. Uprava je odgovorna za ove Standardne godišnje financijske izvještaje. Financijske informacije u Standardnim godišnjim financijskim izvještajima izvedene su iz nekonsolidiranih financijskih izvještaja Društva na stranicama od 4 do 55 na koje smo izrazili pozitivno mišljenje.

Deloitte d.o.o.


Branislav Vrtačnik, Predsjednik Uprave i ovlašteni revizor



Zagreb, Republika Hrvatska

9. ožujka 2015. godine

Konsolidirani izvještaj o sveobuhvatnoj dobiti JANAF GRUPE

Za godinu završenu na dan 31. prosinca 2014. godine

(Svi iznosi su izraženi u tisućama kuna)

	Bilješka	2014.	2013.
Prihod od prodaje	3	446.479	425.685
Ostali prihodi poslovanja	4	18.812	26.487
Poslovni prihodi		465.291	452.172
Materijalni troškovi	5	(61.743)	(60.535)
Troškovi osoblja	6	(76.423)	(71.889)
Amortizacija	7	(179.715)	(174.335)
Ostali rashodi iz poslovanja	8	(34.282)	(44.476)
Poslovni rashodi		(352.163)	(351.235)
Dobit iz poslovanja		113.128	100.937
Financijski prihodi		24.444	23.555
Financijski rashodi		(19.344)	(11.242)
Neto financijski prihod	9	5.100	12.313
Ukupni prihodi		489.735	475.727
Ukupni rashodi		(371.507)	(362.477)
Dobit za godinu		118.228	113.250
Porez na dobit	10	(3.771)	(17.159)
Dobit poslije oporezivanja		114.457	96.091
Ostala sveobuhvatna dobit		-	-
Ukupna sveobuhvatna dobit		114.457	96.091
Zarada po dionici			
Osnovna i razrijeđena dobit po dionici (kuna po dionici)	20	113,59	95,36

Popratne bilješke čine sastavni dio ovih konsolidiranih financijskih izvještaja.

Nekonsolidirani izvještaj o sveobuhvatnoj dobiti **JANAF D.D.**

Za godinu završenu na dan 31. prosinca 2014. godine

(Svi iznosi su izraženi u tisućama kuna)

	Bilješka	2014.	2013.
Prihod od prodaje	3	446.471	425.685
Ostali prihodi poslovanja	4	18.835	26.530
Poslovni prihodi		465.306	452.215
Materijalni troškovi	5	(61.736)	(60.571)
Troškovi osoblja	6	(74.845)	(71.591)
Amortizacija	7	(179.715)	(174.335)
Ostali rashodi iz poslovanja	8	(36.058)	(44.715)
Poslovni rashodi		(352.354)	(351.212)
Dobit iz poslovanja		112.952	101.003
Financijski prihodi		24.508	23.600
Financijski rashodi		(19.319)	(11.242)
Neto financijski prihod	9	5.189	12.358
Ukupni prihodi		489.814	475.815
Ukupni rashodi		(371.673)	(362.454)
Dobit za godinu		118.141	113.361
Porez na dobit	10	(3.732)	(16.849)
Dobit poslije oporezivanja		114.409	96.512
Ostala sveobuhvatna dobit		-	-
Ukupna sveobuhvatna dobit		114.409	96.512
Zarada po dionici (u kn)			
Osnovna i razrijeđena dobit po dionici (kuna po dionici)	20	113,54	95,78

Popratne bilješke čine sastavni dio ovih nekonsolidiranih financijskih izvještaja.

Konsolidirani izvještaj o financijskom položaju JANAF GRUPE

Na dan 31. prosinca 2014. godine

(Svi iznosi su izraženi u tisućama kuna)

	Bilješka	31.12.2014.	31.12.2013.
DUGOTRAJNA IMOVINA			
Nematerijalna imovina	11	104.047	86.659
Nekretnine, postrojenja i oprema	12	2.801.450	2.873.601
Ostala financijska imovina	13	37	54
Potraživanja		206	2.208
Odgođena porezna imovina	10	9.495	11.790
		2.915.235	2.974.312
KRATKOTRAJNA IMOVINA			
Zalihe	14	14.657	11.251
Potraživanja:			
Potraživanja od povezanih poduzeća	29	-	-
Potraživanja od kupaca i ostala potraživanja	15	105.837	99.478
		105.837	99.478
Financijska imovina	13	349.106	310.886
Novac i novčani ekvivalenti	16	290.151	254.507
Ostala imovina		638	195
		760.389	676.317
		3.675.624	3.650.629
UKUPNA IMOVINA			
KAPITAL I REZERVE			
Temeljni kapital	17	2.821.442	2.791.213
Rezerve	18	273.462	268.618
Zadržana dobit	19	219.510	213.905
Dobit poslovne godine	20	114.457	96.091
		3.428.871	3.369.827
DUGOROČNE OBVEZE			
Rezerviranja	21	54.400	52.416
Dugoročni dug	22	115.106	96.467
		169.506	148.883
KRATKOROČNE OBVEZE			
Obveze prema dobavljačima i ostale obveze	23	51.281	93.068
Rezerviranja	24	22.364	22.364
Ostale obveze i odgođeni prihodi	25	3.602	16.487
		77.247	131.919
		3.675.624	3.650.629
UKUPNO KAPITAL I OBVEZE			

Popratne bilješke čine sastavni dio ovih konsolidiranih financijskih izvještaja.

Nekonsolidirani izvještaj o financijskom položaju JANAF D.D.

Na dan 31. prosinca 2014. godine

(Svi iznosi su izraženi u tisućama kuna)

	Bilješka	31.12.2014.	31.12.2013.
DUGOTRAJNA IMOVINA			
Nematerijalna imovina	11	104.047	86.659
Nekretnine, postrojenja i oprema	12	2.803.766	2.875.879
Ulaganja u ovisna društva	13	98	81
Ostala financijska imovina	13	1.861	1.618
Potraživanja		206	2.208
Odgođena porezna imovina	10	9.495	11.790
		2.919.473	2.978.235
KRATKOTRAJNA IMOVINA			
Zalihe	14	14.657	11.251
Potraživanja:			
Potraživanja od povezanih poduzeća	29	64	98
Potraživanja od kupaca i ostala potraživanja	15	105.599	99.460
		105.663	99.558
Financijska imovina	13	348.974	310.880
Novac i novčani ekvivalenti	16	287.894	252.095
Ostala imovina		635	195
		757.823	673.979
UKUPNA IMOVINA		3.677.296	3.652.214
KAPITAL I REZERVE			
Temeljni kapital	17	2.821.442	2.791.213
Rezerve	18	273.471	268.645
Zadržana dobit	19	221.107	215.071
Dobit poslovne godine	20	114.409	96.512
		3.430.429	3.371.441
DUGOROČNE OBVEZE			
Rezerviranja	21	54.400	52.416
Dugoročni dug	22	115.106	96.467
		169.506	148.883
KRATKOROČNE OBVEZE			
Obveze prema dobavljačima, zaposlenima, državi i slično	23	51.395	93.039
Rezerviranja	24	22.364	22.364
Ostale obveze i odgođeni prihodi	25	3.602	16.487
		77.361	131.890
UKUPNO KAPITAL I OBVEZE		3.677.296	3.652.214

Popratne bilješke čine sastavni dio ovih nekonsolidiranih financijskih izvještaja.

Konsolidirani izvještaj o novčanim tokovima **JANAF GRUPE**

Za godinu završenu na dan 31. prosinca 2014. godine

(Svi iznosi su izraženi u tisućama kuna)

	2014.	2013.
Poslovne aktivnosti		
Dobit poslije oporezivanja	114.457	96.091
<i>Usklađena za:</i>		
Porezni rashod	3.771	17.159
Amortizaciju nekretnina, postrojenja i opreme	172.959	167.425
Amortizaciju nematerijalne imovine	6.756	6.910
Viškovi i neotpisana vrijednost dugotrajne imovine	48	(1.123)
Promjena rezerviranja, neto	1.984	(622)
Obračunate kamate po zajmovima	5.100	4.771
Tečajne razlike zajmova	13.539	(3.065)
Vrijednosno usklađenje potraživanja od kupaca, neto	(10.756)	11.028
Novčani tijek iz poslovanja prije promjena u obrtnom kapitalu	307.858	298.574
Smanjenje/(povećanje) potraživanja	19.423	(18.392)
Smanjenje obveza	(54.690)	(44.875)
Povećanje zaliha	(3.406)	(1.854)
Novac ostvaren poslovanjem	269.185	233.453
Plaćeni predujmovi poreza na dobit	(22.288)	(17.507)
Neto novac ostvaren poslovnim aktivnostima	246.897	215.946
Ulagateljske aktivnosti		
Primici od kamata	10.039	20.332
Primici od prodaje nekretnina, postrojenja i opreme	13	197
Izdaci za nabavu nekretnina, postrojenja i opreme	(105.005)	(250.976)
Izdaci za kupnju nematerijalne imovine	(24.144)	(4.383)
(Povećanje)/smanjenje depozita	(36.735)	198.654
Neto novac korišten u ulagateljskim aktivnostima	(155.832)	(36.176)
Financijske aktivnosti		
Izdaci za isplatu dividendi	(55.421)	(20.516)
Neto novac korišten u financijskim aktivnostima	(55.421)	(20.516)
Neto povećanje novca i novčanih ekvivalenata	35.644	159.254
Novac i novčani ekvivalenti na početku godine	254.507	95.253
Novac i novčani ekvivalenti na kraju godine	290.151	254.507

Popratne bilješke čine sastavni dio ovih konsolidiranih financijskih izvještaja.

Nekonsolidirani izvještaj o novčanim tokovima **JANAF D.D.**

Za godinu završenu na dan 31. prosinca 2014. godine

(Svi iznosi su izraženi u tisućama kuna)

	2014.	2013.
Poslovne aktivnosti		
Dobit poslije oporezivanja	114.409	96.512
<i>Usklađena za:</i>		
Porezni rashod	3.732	16.849
Amortizaciju nekretnina, postrojenja i opreme	172.959	167.425
Amortizaciju nematerijalne imovine	6.756	6.910
Viškovi i neotpisana vrijednost dugotrajne imovine	48	(1.123)
Promjene u rezerviranjima, neto	1.984	(622)
Obračunate kamate po zajmovima	5.100	4.771
Tečajne razlike zajmova	13.539	(3.065)
Vrijednosno usklađenje potraživanja od kupaca, neto	(10.756)	11.028
Novčani tijek iz poslovanja prije promjena u obrtnom kapitalu	307.771	298.685
Smanjenje/(povećanje) potraživanja	19.190	(18.273)
Smanjenje obveza	(54.546)	(44.703)
Povećanje zaliha	(3.406)	(1.854)
Novac ostvaren poslovanjem	269.009	233.855
Plaćeni predujmovi poreza na dobit	(22.014)	(17.323)
Neto novac ostvaren poslovnim aktivnostima	246.995	216.532
Ulagateljske aktivnosti		
Primici od kamata	10.032	20.326
Dani krediti	1.485	(625)
Primici od prodaje nekretnina, postrojenja i opreme	13	197
Izdaci za nabavu nekretnina, postrojenja i opreme	(105.067)	(251.974)
Izdaci za kupnju nematerijalne imovine	(24.144)	(4.383)
(Povećanje)/smanjenjedepozita	(38.094)	198.654
Neto novac korišten u ulagateljskim aktivnostima	(155.775)	(37.805)
Financijske aktivnosti		
Izdaci za isplatu dividendi	(55.421)	(20.516)
Neto novac korišten u financijskim aktivnostima	(55.421)	(20.516)
Neto povećanje/(smanjenje) novca i novčanih ekvivalenata	35.799	158.211
Novac i novčani ekvivalenti na početku godine	252.095	93.884
Novac i novčani ekvivalenti na kraju godine	287.894	252.095

Popratne bilješke čine sastavni dio ovih nekonsolidiranih financijskih izvještaja.

Konsolidirani izvještaj o promjenama glavnice **JANAF GRUPE**

Za godinu završenu na dan 31. prosinca 2014. godine

(Svi iznosi su izraženi u tisućama kuna)

	Dionički kapital	Zakonske pričuve	Kapitalne pričuve	Dobit tekuće godine	Zadržana dobit	Ostale pričuve	Ukupno
1. siječnja 2013. godine	2.720.677	26.642	54	94.879	214.870	237.144	3.294.266
Tečajna razlika iz preračuna inozemnog poslovanja	-	-	-	-	-	(14)	(14)
Ukupna sveobuhvatna dobit	-	-	-	96.091	-	-	96.091
Raspored dobiti iz 2012. godine	-	4.792	-	(3.827)	(965)	-	-
Isplaćena dividenda	-	-	-	(20.516)	-	-	(20.516)
Povećanje temeljnog kapitala	70.536	-	-	(70.536)	-	-	-
1. siječnja 2014. godine	2.791.213	31.434	54	96.091	213.905	237.130	3.369.827
Tečajna razlika iz preračuna inozemnog poslovanja	-	-	-	-	-	8	8
Ukupna sveobuhvatna dobit	-	-	-	114.457	-	-	114.457
Raspored dobiti iz 2013. godine	-	4.826	-	(10.441)	5.605	10	-
Isplaćena dividenda	-	-	-	(55.421)	-	-	(55.421)
Povećanje temeljnog kapitala	30.229	-	-	(30.229)	-	-	-
31. prosinca 2014. godine	2.821.442	36.260	54	114.457	219.510	237.148	3.428.871

Popratne bilješke čine sastavni dio ovih konsolidiranih financijskih izvještaja.

Nekonsolidirani izvještaj o promjenama glavnice **JANAF D.D.**

Za godinu završenu na dan 31. prosinca 2014. godine

(Svi iznosi su izraženi u tisućama kuna)

	Dionički kapital	Zakonske pričuve	Kapitalne pričuve	Dobit tekuće godine	Zadržana dobit	Ostale pričuve	Ukupno
1. siječnja 2013. godine	2.720.677	26.642	54	95.848	215.067	237.157	3.295.445
Ukupna sveobuhvatna dobit	-	-	-	96.512	-	-	96.512
Raspored dobiti iz 2012. godine	-	4.792	-	(4.796)	4	-	-
Isplaćena dividenda	-	-	-	(20.516)	-	-	(20.516)
Povećanje temeljnog kapitala	70.536	-	-	(70.536)	-	-	-
1. siječnja 2014. godine	2.791.213	31.434	54	96.512	215.071	237.157	3.371.441
Ukupna sveobuhvatna dobit	-	-	-	114.409	-	-	114.409
Raspored dobiti iz 2013. godine	-	4.826	-	(10.862)	6.036	-	-
Isplaćena dividenda	-	-	-	(55.421)	-	-	(55.421)
Povećanje temeljnog kapitala	30.229	-	-	(30.229)	-	-	-
31. prosinca 2014. godine	2.821.442	36.260	54	114.409	221.107	237.157	3.430.429

Popratne bilješke čine sastavni dio ovih nekonsolidiranih financijskih izvještaja.

Bilješke uz financijske izvještaje (nastavak)

Za godinu završenu na dan 31. prosinca 2014. godine

(Svi iznosi su izraženi u tisućama kuna)

1. OPĆI PODACI

Povijest i osnutak

Jadranski naftovod dioničko društvo, Zagreb, Miramarska cesta 24 ("Društvo"), osnovano je pretvorbom društvenog poduzeća u dioničko društvo 1992. godine, u Republici Hrvatskoj i registrirano je kod Trgovačkog suda u Zagrebu, broj 080118427.

Grupu čine Jadranski naftovod d.d. i dva ovisna društva (u daljnjem tekstu „Ovisna društva“) u potpunom vlasništvu Društva:

Janaf – upravljanje projektima d.o.o., Zagreb i

Janaf – Terminal Brod, Brod, Republika Bosna i Hercegovina.

Glavne djelatnosti Društva su transport i skladištenje nafte i naftnih derivata, dok su glavne djelatnosti ovisnih društava inženjerske usluge i tehničko savjetovanje.

Navedena ovisna društva započela su s poslovanjem krajem 2010. godine. Društvo sastavlja i prezentira konsolidirane financijske izvještaje.

Uprava

Od 10. veljače 2012. godine Upravu JANAF-a d.d. čine:

Predsjednik Uprave, Dr.sc. Dragan Kovačević

Članovi Uprave:

Jakša Marasović

Bruno Šarić

Nadzorni odbor Društva

Od 1. siječnja do 31. prosinca 2014. godine članovi Nadzornog odbora su:

Marija Bilman, predsjednica,

Stjepan Čuraj, zamjenik predsjednice,

Krešimir Komljenović, član,

Goran Vojković, član i

Tihomir Ivčević, član

Bilješke uz financijske izvještaje (nastavak)

Za godinu završenu na dan 31. prosinca 2014. godine

(Svi iznosi su izraženi u tisućama kuna)

1. OPĆI PODACI (NASTAVAK)

Revizorski odbor Društva

Od 1. siječnja do 31. prosinca 2014. godine članovi Revizorskog odbora su:

Stjepan Tadijančević, predsjednik,

Marija Bilman, član

Stjepan Čuraj, član

Krešimir Komljenović, član

Alis Flego, član

Povezane stranke

Povezane stranke čine ovisna društva, povezana poduzeća i društva koncerna.

Ovisna društva Janafa d.d. su Janaf - upravljanje projektima d.o.o., Zagreb i Janaf – Terminal Brod, Brod, Republika Bosna i Hercegovina.

Do 2014. godine u **povezana poduzeća** bila je uključena HANDA – Hrvatska agencija za obvezne zalihe nafte i naftnih derivata koja je u 100% vlasništvu Republike Hrvatske i koja je u kapitalu Društva sudjelovala s 26,28%. Temeljem odluke Vlade RH iz prosinca 2013. godine, Centar za restrukturiranje i prodaju (CERP) otkupio je od Hrvatske agencije za obvezne zalihe nafte i naftnih derivata (HANDA) 26,28% dionica Janaf-a. Navedena transakcija kao i promjena vlasničke strukture u registru SKDD provedena je u siječnju 2014. godine. Od 1. siječnja 2014. godine Handa prestaje biti povezana strana u financijskim izvještajima Janaf-a te je u izvještajima za 2014. godinu uključena u društava koncerna, uključivo i u početnom stanju. U financijskim izvještajima za 2013. godinu HANDA je bila uključena u povezana poduzeća.

Društva koncerna čine:

HANDA

Industrija nafte d.d.

HEP d.d.

Lučka uprava Rijeka

Croatia Airlines d.d.

Croatia Osiguranje d.d.

Auto cesta Rijeka–Zagreb d.d.

Hrvatska pošta d.d.

Hrvatska radiotelevizija

Hrvatske autoceste d.o.o.

Hrvatske ceste d.o.o.

Hrvatske vode

Hrvatske šume d.o.o.

Narodne novine d.d.

Vjesnik d.d.

Bilješke uz financijske izvještaje (nastavak)

Za godinu završenu na dan 31. prosinca 2014. godine

(Svi iznosi su izraženi u tisućama kuna)

2. SAŽETAK TEMELJNIH RAČUNOVODSTVENIH POLITIKA

Financijski izvještaji sastavljaju se u skladu s odredbama Međunarodnih standarda financijskog izvještavanja (MSFI) koje je usvojila Europska Unija. Financijski izvještaji sastavljeni u skladu s Pravilnikom o strukturi i sadržaju godišnjih financijskih izvještaja prikazani su u i sastavni su dio ovih konsolidiranih i nekonsolidiranih financijskih izvještaja.

Društvo sastavlja odvojene financijske izvještaje za poslovanje Društva i konsolidirane financijske izvještaje za Grupu.

Društvo sastavlja sljedeće odvojene i konsolidirane godišnje financijske izvještaje:

- Izvještaj o sveobuhvatnoj dobiti,
- Izvještaj o financijskom položaju,
- Izvještaj o novčanim tokovima,
- Izvještaj o promjenama glavnice,
- Bilješke uz financijske izvještaje.

Društvo i Grupa ne sastavljaju izvještaje po segmentima djelatnosti zbog nemogućnosti razgraničenja imovine i obveza te rashoda po segmentima djelatnosti. Društvo i Grupa objavljuju propisane informacije o prihodima na razini pojedinih segmenata djelatnosti.

Osim godišnjih financijskih izvještaja Društvo sastavlja i Godišnje izvješće o stanju Društva.

U skladu s odredbama Međunarodnog računovodstvenog standarda (MRS 34), odredbama Zakona o tržištu kapitala i pratećih propisa, Društvo sastavlja financijske izvještaje za kvartalna i polugodišnja razdoblje.

Sastavljanje konsolidiranih financijskih izvještaja

Društvo sastavlja konsolidirane financijske izvještaje za Grupu koju čine Janaf d.d. i ovisna društva: Janaf, upravljanje projektima d.o.o., Zagreb, Republika Hrvatska i Janaf – Terminal Brod d.o.o., Brod, Republika Bosna i Hercegovina.

Janaf - Terminal Brod d.o.o. predstavlja inozemno poslovanje. Tečajne razlike proizašle iz preračunavanja inozemnog poslovanja iskazuju se u konsolidiranim financijskim izvještajima u okviru ostalih rezervi.

Stanja među ovisnim društvima Grupe, svi nerealizirani dobiti i gubici te prihodi i rashodi koji proizlaze iz transakcija među članicama Grupe, eliminiraju se pri izradi konsolidiranih financijskih izvještaja. Ulaganja se priznaju po metodi troška kako je navedeno u računovodstvenim politikama Društva i Grupe.

2. SAŽETAK TEMELJNIH RAČUNOVODSTVENIH POLITIKA (NASTAVAK)

Standardi i tumačenja na snazi u tekućem razdoblju

Sljedeće izmjene i dopune postojećih standarda koje je objavio Odbor za Međunarodne računovodstvene standarde („OMRS“) i koje su usvojene u Europskoj uniji na snazi su u tekućem razdoblju:

- **MSFI 10 „Konsolidirani financijski izvještaji“**, usvojen u Europskoj uniji 11. prosinca 2012. (na snazi za godišnja razdoblja koja započinju na dan ili nakon 1. siječnja 2014.),
- **MSFI 11 „Zajednički poslovi“**, usvojen u Europskoj uniji 11. prosinca 2012. (na snazi za godišnja razdoblja koja započinju na dan ili nakon 1. siječnja 2014.),
- **MSFI 12 „Objavlivanje udjela u drugim subjektima“**, usvojen u Europskoj uniji 11. prosinca 2012. (na snazi za godišnja razdoblja koja započinju na dan ili nakon 1. siječnja 2014.),
- **MRS 27 „Odvojeni financijski izvještaji“**, usvojen u Europskoj uniji 11. prosinca 2012. (na snazi za godišnja razdoblja koja započinju na dan ili nakon 1. siječnja 2014.),
- **MRS 28 (prerađen 2011.) „Udjeli u pridruženim subjektima i zajedničkim pothvatima“**, usvojen u Europskoj uniji 11. prosinca 2012. (na snazi za godišnja razdoblja koja započinju na dan ili nakon 1. siječnja 2014.),
- **Izmjene i dopune MSFI-ja 10 „Konsolidirani financijski izvještaji“, MSFI-ja 11 „Zajednički poslovi“ i MSFI-ja 12 „Objavlivanje udjela u drugim subjektima“ – „Upute za prijelazno razdoblje“**, usvojene u Europskoj uniji 4. travnja 2013. (na snazi za godišnja razdoblja koja započinju na dan ili nakon 1. siječnja 2014.),
- **Izmjene i dopune MRS-a 10 „Konsolidirani financijski izvještaji“, MSFI-ja 12 „Objavlivanje udjela u drugim subjektima i MRS-a 27 „Odvojeni financijski izvještaji“ – „Investicijski subjekti“**, usvojeni u Europskoj uniji 20. studenoga 2013. godine (na snazi za godišnja razdoblja koja započinju na dan ili nakon 1. siječnja 2014.),
- **Izmjene i dopune MRS-a 32 „Financijski instrumenti: prezentiranje“ – „Prijeboj financijske imovine i financijskih obveza“**, usvojene u Europskoj uniji 13. prosinca 2012. godine (na snazi za godišnja razdoblja koja započinju na dan ili nakon 1. siječnja 2014.),
- **Izmjene i dopune MRS-a 36 „Umanjenje imovine“ - „Objavlivanje informacija o nadoknadivom iznosu nefinancijske imovine“**, usvojene u Europskoj uniji 19. prosinca 2013. godine (na snazi za godišnja razdoblja koja započinju na dan ili nakon 1. siječnja 2014.),
- **Izmjene i dopune MRS-a 39 „Financijski instrumenti: priznavanje i mjerenje“ – „Novacija izvedenica i nastavak primjene računovodstva zaštite“**, usvojene u Europskoj uniji 19. prosinca 2013. godine (na snazi za godišnja razdoblja koja započinju na dan ili nakon 1. siječnja 2014.),

Usvajanje navedenih izmjena i dopuna postojećih standarda i tumačenja nije dovelo do promjena računovodstvenih politika Grupe i Društva.

2. SAŽETAK TEMELJNIH RAČUNOVODSTVENIH POLITIKA (NASTAVAK)

Standardi i tumačenja koje je izdao OMRS i koji su usvojeni u Europskoj uniji, ali još nisu na snazi

Na datum odobrenja financijskih izvještaja bili su objavljeni, ali ne i na snazi sljedeći standardi, izmjene i dopune postojećih standarda te tumačenja koje je objavio OMRS i usvojila Europska unija:

- **Izmjene i dopune raznih standarda i tumačenja pod nazivom „Dorada MSFI-jeva iz ciklusa 2010.-2012.“** proizašle iz projekta godišnje dorade MSFI-jeva (MSFI 2, MSFI 3, MSFI 8, MSFI 13, MRS 16, MRS 24 i MRS 38), prvenstveno radi otklanjanja nepodudarnosti i pojašnjenja teksta, usvojene u Europskoj uniji 17. prosinca 2014. godine (primjenjive na godišnja razdoblja koja započinju na dan ili nakon 1. veljače 2015.),
- **Izmjene i dopune raznih standarda i tumačenja pod nazivom „Dorada MSFI-jeva iz ciklusa 2011.-2013.“** proizašle iz projekta godišnje dorade MSFI-jeva (MSFI 1, MSFI 3, MSFI 13 i MRS 40), prvenstveno radi otklanjanja nepodudarnosti i pojašnjenja teksta, usvojene u Europskoj uniji 18. prosinca 2014. godine (primjenjive na godišnja razdoblja koja započinju na dan ili nakon 1. siječnja 2015.),
- **Izmjene i dopune MRS-a 19 „Primanja zaposlenih“ - „Planovi definiranih naknada: doprinosi koje uplaćuju zaposleni“**, usvojene u Europskoj uniji 17. prosinca 2014. godine (na snazi za godišnja razdoblja koja započinju na dan ili nakon 1. veljače 2015.),
- **Tumačenje IFRIC br. 21 „Nameti“**, usvojen u Europskoj uniji 13. lipnja 2014. godine (na snazi za godišnja razdoblja koja započinju na dan ili nakon 17. lipnja 2014.).

Standardi i tumačenja koje je izdao OMRS i koji još nisu usvojeni u Europskoj Uniji

MSFI-jevi trenutno usvojeni u Europskoj uniji ne razlikuju se znatno od pravila koja je donio Odbor za Međunarodne računovodstvene standarde (skraćeno: OMRS), izuzev sljedećih standarda, izmjena i dopuna postojećih standarda i tumačenja o čijem usvajanju Europska unija još nije donijela odluku na dan 9 ožujka 2015. godine:

- **MSFI 9 „Financijski instrumenti“**(na snazi za godišnja razdoblja koja započinju na dan ili nakon 1. siječnja 2018.),
- **MSFI 14 „Regulativom propisane razgraničene stavke“**(na snazi za godišnja razdoblja koja započinju na dan ili nakon 1. siječnja 2016.),
- **MSFI 15 „Prihodi po ugovorima s kupcima“** (na snazi za godišnja razdoblja koja započinju na dan ili nakon 1. siječnja 2017.),
- **Izmjene i dopune MSFI-ja 10 „Konsolidirani financijski izvještaji“ i MRS-a 28 „Udjeli u pridruženim subjektima i zajedničkim pothvatima“** - prodaja odnosno ulog imovine između ulagatelja i njegovog pridruženog subjekta ili zajedničkog pothvata(na snazi za godišnja razdoblja koja započinju na dan ili nakon 1. siječnja 2016.),
- **Izmjene i dopune MSFI-ja 10 „Konsolidirani financijski izvještaji“, MSFI-ja 12 „Objavljivanje udjela u drugim subjektima“ i MRS-a 28 „Udjeli u pridruženim subjektima i zajedničkim pothvatima“** - „Investicijski subjekti“: primjena izuzeća od konsolidacije“(na snazi za godišnja razdoblja koja započinju na dan ili nakon 1. siječnja 2016.),

2. SAŽETAK TEMELJNIH RAČUNOVODSTVENIH POLITIKA (NASTAVAK)

Standardi i tumačenja koje je izdao OMRS i koji još nisu usvojeni u Europskoj Uniji (nastavak)

- **Izmjene i dopune MSFI-ja 11 „Zajednički poslovi“** – „Računovodstvo stjecanja udjela u zajedničkom upravljanju“ (na snazi za godišnja razdoblja koja započinju na dan ili nakon 1. siječnja 2016.),
- **Izmjene i dopune MRS-a 1 „Prezentiranje financijskih izvještaja“** – „Inicijativa u vezi objavljivanja“ (na snazi za godišnja razdoblja koja započinju na dan ili nakon 1. siječnja 2016.),
- **Izmjene i dopune MRS-a 16 „Nekretnine, postrojenja i oprema“ i MRS-a 38 „Nematerijalna imovina“** - pojašnjenje prihvatljivih metoda amortizacije dugotrajne materijalne i nematerijalne imovine (na snazi za godišnja razdoblja koja započinju na dan ili nakon 1. siječnja 2016.),
- **Izmjene i dopune MRS-a 16 „Nekretnine, postrojenja i oprema“ i MRS-a 41 „Poljoprivreda“** - „Poljoprivreda: plodonosne biljke“ (na snazi za godišnja razdoblja koja započinju na dan ili nakon 1. siječnja 2016.)
- **Izmjene i dopune MRS-a 27 „Odvojeni financijski izvještaji“** - „Metoda udjela u odvojenim financijskim izvještajima“ (na snazi za godišnja razdoblja koja započinju na dan ili nakon 1. siječnja 2016.),
- **Izmjene i dopune raznih standarda i tumačenja pod nazivom „Dorada MSFI-jeva iz ciklusa 2012.-2014.“** proizašle iz projekta godišnje dorade MSFI-jeva (MSFI 5, MSFI 7, MRS 19 i MRS 34), prvenstveno radi otklanjanja nepodudarnosti i pojašnjenja teksta (primjenjive na godišnja razdoblja koja započinju na dan ili nakon 1. siječnja 2016.),

Uprava predviđa da njihovo usvajanje neće imati značajan utjecaj na financijske izvještaje Društva i Grupe u razdoblju njihove prve primjene.

Bilješke uz financijske izvještaje (nastavak)

Za godinu završenu na dan 31. prosinca 2014. godine

(Svi iznosi su izraženi u tisućama kuna)

2. SAŽETAK TEMELJNIH RAČUNOVODSTVENIH POLITIKA (NASTAVAK)

Temelji prezentiranja

Ovi financijski izvještaji sastavljeni su na načelu povijesnog troška, izuzev određenih financijskih instrumenata koji su iskazani po fer vrijednosti.

Financijski izvještaji su prezentirani u hrvatskoj valuti, HRK, zaokruženoj na najbližu tisućicu (ukoliko nije drukčije iskazano) koja je funkcionalna valuta Društva.

Računovodstvene politike Društvo i Grupa primjenjuju dosljedno, ukoliko nije drukčije navedeno.

Priznavanje prihoda

Prihodi od prodaje usluga priznaju se, umanjeni za porez na dodanu vrijednost, nakon obavljene usluge, u trenutku kada su rizici i koristi povezani s obavljenom uslugom prešli na kupca.

Neto troškovi financiranja

Neto troškovi financiranja sastoje se od troška kamata za kredite, troška zateznih kamata, prihoda od kamata na potraživanja i novčana sredstva, dobiti ili gubitka po tečajnim razlikama, dobiti ili gubitka od financijske imovine po fer vrijednosti kroz dobit ili gubitak, dobiti ili gubitka od prodaje dionica te dividende.

Troškovi posudbe

Troškovi posudbe koji se mogu izravno pripisati stjecanju, izgradnji ili izradi kvalificiranog sredstva, a to je sredstvo koje nužno zahtijeva značajno vrijeme kako bi bilo spremno za namjeravanu uporabu, uključuju se u trošak nabave toga sredstva sve dok sredstvo većim dijelom ne bude spremno za namjeravanu uporabu.

Svi drugi troškovi posudbe terete izvještaj o sveobuhvatnoj dobiti u razdoblju u kojem su nastali.

Strane valute

Transakcije u stranim valutama, u odvojenim financijskim izvještajima Društva i ovisnih društava, početno se priznaju preračunavanjem u funkcionalnu valutu svakog subjekta, po važećem tečaju na datum transakcije. Monetarna imovina i obveze iskazane u stranim valutama, u odvojenim financijskim izvještajima, ponovo se preračunavaju na izvještajni datum upotrebom važećeg tečaja na taj dan. Tečajne razlike nastale pri preračunavanju uključuju se u Izvještaj o sveobuhvatnoj dobiti.

Rezultati i financijski položaj svakog subjekta unutar Grupe iskazani su u konsolidiranim financijskim izvještajima u hrvatskim kunama, (HRK), koja je funkcionalna valuta Društva i prezentacijska valuta konsolidiranih financijskih izvještaja.

Bilješke uz financijske izvještaje (nastavak)

Za godinu završenu na dan 31. prosinca 2014. godine

(Svi iznosi su izraženi u tisućama kuna)

2. SAŽETAK TEMELJNIH RAČUNOVODSTVENIH POLITIKA (NASTAVAK)

Strane valute (nastavak)

Za potrebe konsolidacije, financijski izvještaji inozemnog ovisnog društva, preračunavaju se na sljedeći način:

- stavke Izvještaja o financijskom položaju preračunavaju se u kune po tečaju važećem na izvještajni dan,
- stavke prihoda i rashoda preračunavaju se po prosječnom tečaju razdoblja,
- tečajne razlike koje predstavljaju rezultat preračunavanja financijskih izvještaja iskazuju se u okviru rezervi.

Troškovi mirovinskih naknada

Društvo i Grupa nemaju definirane planove za svoje zaposlene ili rukovoditelje za isplatu primanja nakon odlaska u mirovinu. Sukladno tomu, Društvo i Grupa nemaju nikakve nepodmirene obveze prema svojim postojećim i bivšim zaposlenicima temeljem isplata nakon odlaska u mirovinu.

Rezervacija troškova za otpremnine i jubilarne nagrade utvrđena je u visini sadašnje vrijednosti naknada korištenjem diskontne stope od 3,00% (2013. godine: 4,15%) i uvažavajući stopu fluktuacije zaposlenih od 0,89 (2013. godine: 0,94), koja je utvrđena na temelju odlazaka zaposlenika iz Društva i Grupe u prethodnih pet godina. Diskontna stopa od 3,00% utvrđena je na temelju prosjeka tržišnih prinosa obveznica na domaćem tržištu na datum financijskih izvještaja.

Oporezivanje

Članovi Grupe obračunavaju poreze u skladu sa zakonima domicilnih država u kojima posluju. Društvo obračunava poreze u skladu s hrvatskim zakonom. Porez na dobit sadržava tekući porez i odgođeni porez. Tekući porez je iznos obračunatog poreza na dobit koji se odnosi na oporezivu dobit za godinu, koristeći porezne stope koje se primjenjuju ili uglavnom primjenjuju na datum financijskih izvještaja, uključujući i korekcije porezne obveze vezane za prethodne godine. Odgođeni porez se knjiži korištenjem metode bilančne obveze kojom se prikazuju privremene razlike između knjigovodstvene vrijednosti imovine i obveza za potrebe financijskog izvještavanja i iznosa koji se koriste u porezne svrhe. Iznos odgođenog poreza temelji se na očekivanom načinu realizacije ili namirenja knjigovodstvene vrijednosti imovine i obveza, korištenjem poreznih stopa koje se primjenjuju ili uglavnom primjenjuju na datum financijskih izvještaja. Odgođena porezna imovina odnosi se na privremene razlike za koje se očekuje ostvarenje poreznih olakšica u idućim razdobljima.

Knjigovodstveni iznos odgođene porezne imovine preispituje se na svaki datum izvještaja o financijskom položaju i priznaje se isključivo u visini u kojoj je vjerojatno da će se ostvariti buduća oporeziva dobit dostatna za iskorištenje privremenih poreznih razlika i neiskorištenog poreznog gubitka. Odgođena porezna imovina umanjena je u visini u kojoj više ne postoji vjerojatnost ostvarenja porezne olakšice.

Bilješke uz financijske izvještaje (nastavak)

Za godinu završenu na dan 31. prosinca 2014. godine

(Svi iznosi su izraženi u tisućama kuna)

2. SAŽETAK TEMELJNIH RAČUNOVODSTVENIH POLITIKA (NASTAVAK)

Povezane stranke

Povezane stranke čine ovisna društva, povezana poduzeća i društva koncerna.

Povezana poduzeća

U povezana poduzeća uključuju se društva koje kontrolira ili ima većinsko vlasništvo Republika Hrvatska, a imaju udjele veće od 20% temeljnog kapitala i značajni utjecaj u Društvu.

Društva koncerna

Društva koncerna su društva s kojima Društvo ima zajedničku upravu ili vlasnike, a koja nisu niti ulaganja, niti pridruženo društvo.

Nekretnine, postrojenja i oprema

Nekretnine, postrojenja i oprema početno se iskazuju po trošku nabave umanjenom za ispravak vrijednosti i akumulirane gubitke od umanjenja vrijednosti imovine. Trošak nabave uključuje nabavnu cijenu i sve troškove izravno povezane s dovođenjem sredstva u radno stanje za namjeravanu uporabu. Troškovi tekućeg održavanja i popravaka, zamjene, te investicijskog održavanja priznaju se kao rashod u razdoblju kad su nastali. Ulaganja kojima se poboljšava funkcionalnost ili produljuje vijek uporabe te zamjene u planiranim rokovima se kapitaliziraju. Sredstva izgrađena u vlastitoj izvedbi uključuju trošak materijala, direktnog rada i proporcionalni udio fiksnih indirektnih troškova. Dobici i gubici temeljem rashodovanja ili otuđenja nekretnina, postrojenja i opreme iskazuju se u izvještaju o sveobuhvatnoj dobiti u razdoblju u kojem su nastali.

Amortizacija se prikazuje u izvještaju o sveobuhvatnoj dobiti korištenjem linearne metode otpisa tijekom procijenjenog korisnog vijeka trajanja imovine. Zemljište, tehnološka nafta i imovina u izgradnji se ne amortiziraju.

Procijenjeni korisni vijek trajanja pojedine imovine je kako slijedi:

	2014.	2013.
Zgrade	40 godina	40 godina
Naftovod i spremnici	40 godina	40 godina
Postrojenja i oprema	10-20 godina	10–20 godina
Uredski namještaj	5 godina	5 godina
Telekomunikacijska i informatička oprema	5 godina	5 godina
Osobna vozila	4 godine	4 godine

Dodatna ulaganja na spremnicima, cjevovodu i ostaloj imovini amortiziraju se u preostalom ili procijenjenom vijeku upotrebe odnosnih sredstava. Kapitalizirani troškovi ispitivanja cjevovoda inteligentnim PIG-om amortiziraju se u razdoblju od pet godina.

Bilješke uz financijske izvještaje (nastavak)

Za godinu završenu na dan 31. prosinca 2014. godine

(Svi iznosi su izraženi u tisućama kuna)

2. SAŽETAK TEMELJNIH RAČUNOVODSTVENIH POLITIKA (NASTAVAK)

Nematerijalna imovina

Nematerijalna imovina s procijenjenim vijekom upotrebe je prikazana prema trošku nabave umanjeno za akumuliranu amortizaciju.

Amortizacija se prikazuje u izvještaju o sveobuhvatnoj dobiti prema linearnoj metodi tijekom procijenjenog vijeka trajanja nematerijalne imovine. Imovina s neograničenim vijekom upotrebe ne amortizira se već se testira na umanjenje sukladno MRS-u 36.

Procijenjeni korisni vijek upotrebe za pojedinu vrstu imovine je:

	2014.	2013.
Licence i aplikativni programi	4 godine	4 godine
Prava korištenja priključne snage	40 godina	40 godina
Software za sustave nadzora i upravljanja	15 godina	15 godina
Sustavi za praćenje proizvodnih procesa	10 godina	10 godina

Društvo trenutno ima pristup pomorskom dobru i sredstvima na istom u okviru koncesijskog ugovora s državom. Zgrade, postrojenja i oprema koja su predmet tog ugovora su izražena po trošku nabave umanjeno za pripadajuću amortizaciju.

Sredstva koja su predmet koncesijskog ugovora amortiziraju se koristeći se linearnom metodom otpisa tijekom razdoblja procijenjenog korisnog vijeka trajanja imovine, uvažavajući razdoblje trajanja koncesijskog ugovora.

Zalihe

Zalihe su vrednovane prema trošku nabave ili neto tržišnoj vrijednosti, ovisno o tome koja je niža. Trošak nabave uključuje izdatke nastale kupnjom zaliha i dovođenjem zaliha u sadašnje stanje i na njihovu sadašnju lokaciju. Trošak se utvrđuje primjenom metode prosječnog ponderiranog troška.

Umanjenje imovine

Na svaki datum financijskih izvještaja Društvo i Grupa provjeravaju knjigovodstvene iznose svoje nematerijalne i materijalne imovine da bi utvrdili postoje li naznake da je došlo do gubitka uslijed umanjenja vrijednosti navedene imovine. Ako postoje takve naznake, procjenjuje se nadoknadivi iznos sredstva da bi se mogao utvrditi eventualni gubitak nastao umanjenjem. Ako je nadoknadivi iznos nekog sredstva (ili jedinice koja stvara novac) niži od knjigovodstvenog, knjigovodstveni iznos tog sredstva umanjuje se do nadoknadivog iznosa. U 2014. godini nisu utvrđene naznake da je došlo do umanjenja vrijednosti nekretnina, postrojenja i opreme, te Uprava procjenjuje da je knjigovodstveni iznos imovine manji od nadoknadivog iznosa.

Bilješke uz financijske izvještaje (nastavak)

Za godinu završenu na dan 31. prosinca 2014. godine

(Svi iznosi su izraženi u tisućama kuna)

2. SAŽETAK TEMELJNIH RAČUNOVODSTVENIH POLITIKA (NASTAVAK)

Financijski instrumenti

Financijski instrument je svaki ugovor uslijed kojeg nastaje financijska imovina jednog subjekta i financijska obveza ili vlasnički instrument drugog subjekta.

Društvo u sklopu redovnog poslovanja koristi primarne financijske instrumente:

- ulaganja u ovisna društva, i
- ulaganja u ostale financijske instrumente, koji su iskazani u bilanci.

Financijski instrumenti iskazani u okviru imovine priznaju se u nominalnim iznosima umanjeni za eventualni ispravak vrijednosti temeljem umanjenja ili po amortiziranom trošku primjenom metode efektivne kamatne stope, te u iznosu fer vrijednosti za instrumente koji podliježu priznavanju i mjerenju prema MRS-u 39.

Kod početnog priznavanja Društvo i Grupa mjere financijsku obvezu po njezinoj fer vrijednosti uvećano za transakcijske troškove koji su direktno povezani sa stjecanjem ili isporukom financijske obveze. Nakon početnog priznavanja financijska obveza mjeri se po amortiziranom trošku primjenom metode efektivne kamatne stope.

Ulaganja u ovisna društva

Ulaganja u ovisna društva početno se mjere u visini nominalnog iznosa ulaganja u nekonsolidiranim financijskim izvještajima. Kod kasnijih mjerenja primjenjuje se metoda troška ulaganja umanjenom za gubitke od umanjenja vrijednosti, ako postoje.

Društvo i ovisna društva čine Grupu. Društvo sastavlja odvojene financijske izvještaje i konsolidirane financijske izvještaje za Grupu.

Društvo priznaje i iskazuje u odvojenim financijskim izvještajima dividene od ovisnih društva kada je pravo Društva na dividendu utvrđeno.

Ulaganja u ostale financijske instrumente

Ulaganja u ostale financijske instrumente predstavljaju financijsku imovinu i financijske obveze a odnose se na sljedeće kategorije:

- financijska imovina ili financijska obveza po fer vrijednosti kroz dobit ili gubitak
- ulaganja koja se drže do dospjeća,
- zajmovi i potraživanja, i
- financijska imovina raspoloživa za prodaju, ovisno o namjeri u trenutku njihovog stjecanja.

2. SAŽETAK TEMELJNIH RAČUNOVODSTVENIH POLITIKA (NASTAVAK)

Financijska imovina ili financijska obveza po fer vrijednosti kroz dobit ili gubitak

Financijska imovina po fer vrijednosti kroz dobit ili gubitak odnosi se na ulaganja u fondove i depozite. Navedena imovina ili obveze mjere se po fer vrijednosti. Dobici i gubici nastali zbog promjena fer vrijednosti uključuju se u neto dobit, odnosno gubitak razdoblja.

Ulaganja raspoloživa za prodaju

Ulaganja raspoloživa za prodaju odnose se na dionice i udjele do visine 20% temeljnog kapitala ili glasačke moći u društvu u koje je izvršeno ulaganje. Dobici i gubici nastali zbog promjena fer vrijednosti ulaganja raspoloživih za prodaju priznaju se izravno u glavnici sve do otuđenja ili utvrđenog umanjenja vrijednosti ulaganja, u kojem trenutku se akumulirani dobiti, odnosno gubici prethodno priznati u okviru glavnice uključuju u neto dobit, odnosno gubitak razdoblja.

Fer vrijednost predstavlja tržišnu vrijednost na datum izvještaja o financijskom položaju na uređenom tržištu vrijednosnih papira, a prema obavijesti Središnje depozitarne agencije i uz uvažavanje obujma trgovanja.

Vrijednost dionica i/ili udjela koje ne kotiraju na burzi priznaje se u nominalnom iznosu ili u procijenjenom iznosu od strane Uprave na temelju dostupnih javnih informacija.

Zajmovi i potraživanja

U dane zajmove i potraživanja svrstana su potraživanja od kupaca, potraživanja za dane zajmove i druga potraživanja s fiksnim i odredivim plaćanjima koja ne kotiraju na aktivnom tržištu.

Zajmovi i potraživanja mjere se po amortiziranom trošku koristeći metodu efektivne kamatne stope, umanjenom za eventualne gubitke zbog umanjenja. Prihodi od kamata se priznaju primjenom efektivne kamatne stope.

Depoziti

U depozite su klasificirani novčani depoziti oročeni na rok dulji od tri mjeseca. Navedena imovina priznaje se u nominalnom iznosu.

Novac i novčani ekvivalenti

Novac i novčani ekvivalenti obuhvaćaju depozite po viđenju, novac na računima i u blagajni, oročene depozite s izvornim dospijećem do tri mjeseca i ulaganja u novčane fondove.

Bilješke uz financijske izvještaje (nastavak)

Za godinu završenu na dan 31. prosinca 2014. godine

(Svi iznosi su izraženi u tisućama kuna)

2. SAŽETAK TEMELJNIH RAČUNOVODSTVENIH POLITIKA (NASTAVAK)

Umanjenje vrijednosti financijske imovine

Financijska imovina, osim financijske imovine iskazane po fer vrijednosti kroz dobit ili gubitak, procjenjuje se na datum financijskih izvještaja, na temelju indikatora umanjenja vrijednosti na datum financijskih izvještaja. Financijska imovina je pretrpjela umanjenje vrijednosti tamo gdje je dokazano da su, kao rezultat jednog ili više događaja koji su nastali nakon početnog priznavanja financijske imovine, procijenjeni budući novčani tokovi investicije izmijenjeni.

Objektivni dokaz umanjenja vrijednosti financijskih sredstava, uključujući vrijednosne papire klasificirane „raspoloživo za prodaju“ (dionice), može uključiti:

- značajne financijske teškoće pravne osobe čije financijske instrumente Društvo i Grupa posjeduju,
- kašnjenje ili propust u plaćanju glavnice ili kamata,
- kada postane vjerojatno da će dužnik otići pod stečaj, financijsku reorganizaciju ili u likvidaciju.

Umanjenje vrijednosti procjenjuje se za svaku vrstu financijske imovine pojedinačno.

Knjigovodstvena vrijednost financijskih sredstava se umanjuje upotrebom računa umanjenja vrijednosti. Svaka promjena na računu umanjenja vrijednosti priznaje se kroz izvještaj o sveobuhvatnoj dobiti, osim kod vlasničkih instrumenata raspoloživih za prodaju. Kod imovine raspoložive za prodaju, svako sljedeće povećanje u fer vrijednosti nakon priznavanja gubitaka od umanjenja priznaje se direktno u kapital.

Prestanak priznavanja financijske imovine

Financijska imovina prestaje se priznavati samo kada ugovorna prava na novčane tokove od financijske imovine isteknu ili ako se prenese financijska imovina, pa samim tim i svi rizici i nagrade od vlasništva na drugi subjekt.

Financijske obveze i vlasnički instrumenti

Dužnički ili vlasnički instrumenti klasificiraju se ili kao financijske obveze ili kao kapital u skladu sa suštinom ugovornog odnosa.

Računovodstvo zaštite

Društvo i Grupa ne primjenjuju druge oblike računovodstva zaštite osim prirodne zaštite.

Rezervacije

Rezervacije se priznaju u izvještaju o sveobuhvatnoj dobiti i izvještaju o financijskom položaju kada Društvo i Grupa imaju pravnu ili ugovornu obvezu kao rezultat prošlih događaja i kada je vjerojatno da će doći do odljeva sredstava kako bi se podmirile te obveze.

Usporedni iznosi

Usporedne informacije su po potrebi reklasificirane kako bi bile u skladu s prikazom tekuće godine.

Bilješke uz financijske izvještaje (nastavak)

Za godinu završenu na dan 31. prosinca 2014. godine

(Svi iznosi su izraženi u tisućama kuna)

3. PRIHODI OD PRODAJE

Prihodi od temeljne djelatnosti Grupe odnose se isključivo na prihode od temeljne djelatnosti društva JANAF-a d.d. Prihodi ovisnih društava predstavljaju unutargrupne transakcije i u cijelosti su eliminirani u konsolidiranim financijskim izvještajima Grupe.

Temeljne djelatnosti Društva podijeljene su na djelatnost transporta nafte i skladištenja nafte i naftnih derivata.

	JANAF GRUPA		JANAF D.D.	
	2014.	2013.	2014.	2013.
Transport nafte	302.378	287.417	302.378	287.417
Skladištenje nafte	93.145	92.274	93.145	92.274
Skladištenje derivata	50.018	41.917	50.018	41.917
Ostalo	938	4.077	930	4.077
	446.479	425.685	446.471	425.685

Prihodi iz temeljne djelatnosti Društva ostvaruju se na domaćem i inozemnom tržištu.

	JANAF GRUPA		JANAF D.D.	
	2014.	2013.	2014.	2013.
Domaće tržište				
Transport nafte	32.979	50.818	32.979	50.818
Skladištenje nafte	87.264	92.274	87.264	92.274
Skladištenje derivata	50.001	41.917	50.001	41.917
Ostalo	916	4.028	908	4.028
<i>Ukupno domaće tržište</i>	<i>171.160</i>	<i>189.037</i>	<i>171.152</i>	<i>189.037</i>
Inozemno tržište				
Transport nafte	269.399	236.599	269.399	236.599
Skladištenje nafte	5.881	-	5.881	-
Skladištenje derivata	17	-	17	-
Ostalo	22	49	22	49
<i>Ukupno inozemno tržište</i>	<i>275.319</i>	<i>236.648</i>	<i>275.319</i>	<i>236.648</i>
Ukupno	446.479	425.685	446.471	425.685

Bilješke uz financijske izvještaje (nastavak)

Za godinu završenu na dan 31. prosinca 2014. godine

(Svi iznosi su izraženi u tisućama kuna)

4. OSTALI PRIHODI IZ POSLOVANJA

	JANAF GRUPA		JANAF D.D.	
	2014.	2013.	2014.	2013.
Prihodi od naplaćenih otpisanih potraživanja	13.943	27	13.943	27
Prihodi od ukidanja rezerviranja	1.752	4.195	1.752	4.195
Prihodi od premija osiguranja za naplaćene naknade šteta	1.258	369	1.258	369
Prihod od najma	1.228	1.228	1.228	1.228
Prihodi od otpisa obveza	197	-	197	-
Prihodi od prodaje nekretnina, postrojenja i opreme	13	197	13	197
Prihodi od naplaćenih kazni	-	17.322	-	17.322
Prihodi od viškova po inventuri	-	1.434	-	1.434
Ostali prihodi	421	1.715	444	1.758
	18.812	26.487	18.835	26.530

Bilješke uz financijske izvještaje (nastavak)

Za godinu završenu na dan 31. prosinca 2014. godine

(Svi iznosi su izraženi u tisućama kuna)

5. MATERIJALNI TROŠKOVI

	JANAF GRUPA		JANAF D.D.	
	2014.	2013.	2014.	2013.
Troškovi materijala i rezervnih dijelova	6.823	6.365	6.817	6.365
Ostali vanjski troškovi:				
Usluge održavanja	18.672	16.706	18.672	16.706
Troškovi proizvodnih usluga	16.528	16.631	16.528	16.631
Troškovi električne energije	11.752	12.992	11.752	12.992
Ostali materijalni troškovi	7.968	7.841	7.967	7.877
	<u>54.920</u>	<u>54.170</u>	<u>54.919</u>	<u>54.206</u>
	61.743	60.535	61.736	60.571

6. TROŠKOVI OSOBLJA

	JANAF GRUPA		JANAF D.D.	
	2014.	2013.	2014.	2013.
Bruto plaće	67.482	66.143	66.163	64.748
Doprinosi na plaće	11.348	10.088	11.089	9.921
	<u>78.830</u>	<u>76.231</u>	<u>77.252</u>	<u>74.669</u>
Kapitalizirani troškovi osoblja	(2.407)	(4.342)	(2.407)	(3.078)
Ukupni troškovi osoblja	<u>76.423</u>	<u>71.889</u>	<u>74.845</u>	<u>71.591</u>
Od toga troškovi bruto plaća su podijeljeni na:				
Neto plaće	42.859	42.044	42.011	41.197
Porezi i doprinosi iz plaće	24.623	24.099	24.152	23.551

Na dan 31. prosinca 2014. godine u Društvu je bilo zaposleno 383 radnika (31. prosinca 2013. godine: 382 radnika), uključivo i radnike koji su otišli u mirovinu s datumom 31. prosinca 2014. godine. Grupa na dan 31. prosinca 2014. godine zapošljava ukupno 390 radnika (31. prosinca 2013. godine: 389 radnika).

Od iskazanih iznosa troškova osoblja Grupe od 78.830 tisuća kuna i Društva od 77.252 tisuće kuna (2013. godine: 76.231 tisuća kuna za Grupu i 74.669 tisuća kuna za Društvo), kapitalizirano je 2.407 tisuće kuna, te su u izvještaju o sveobuhvatnoj dobiti troškovi osoblja umanjeni za navedene iznose, a priznati su kao ulaganja u investicije.

Troškovi zaposlenih u Grupi uključuju 13.642 tisuće kuna (2013. godine: 13.381 tisuća kuna) plaćenih doprinosa za mirovinsko osiguranje u obvezne mirovinske fondove, izračunatih kao postotak od bruto plaće radnika.

Bilješke uz financijske izvještaje (nastavak)

Za godinu završenu na dan 31. prosinca 2014. godine

(Svi iznosi su izraženi u tisućama kuna)

7. AMORTIZACIJA

Amortizacija Grupe u 2014. godini jednaka je amortizaciji Društva i iznosi 179.715 tisuća kuna (2013. godine: 174.335 tisuća kuna). Amortizacija je obračunata primjenom linearne metode obračuna na pojedinačnu nabavnu vrijednost nematerijalne imovine, nekretnina, postrojenja i opreme, bez korekcije za ostatak vrijednosti, po stopama amortizacije koje su utvrđene računovodstvenom politikom Društva i Grupe.

8. OSTALI RASHODI IZ POSLOVANJA

	JANAF GRUPA		JANAF D.D.	
	2014.	2013.	2014.	2013.
Ostali troškovi	27.716	29.210	29.492	29.449
Rezerviranja	4.823	3.645	4.823	3.645
Ostali poslovni rashodi	1.743	11.621	1.743	11.621
	34.282	44.476	36.058	44.715

8.1. Ostali troškovi

	JANAF GRUPA		JANAF D.D.	
	2014.	2013.	2014.	2013.
Komunalni doprinosi i ostala davanja	9.147	9.142	9.143	9.139
Intelektualne usluge	2.984	4.549	4.331	4.810
Troškovi putovanja	4.065	3.875	4.006	3.853
Osiguranje	3.014	2.899	3.013	2.899
Troškovi promidžbe, odnosa sa javnošću, sponzorstva i donacije	2.747	2.659	2.747	2.659
Otpremnine i ostale naknade zaposlenicima	2.306	2.237	2.256	2.237
Obrazovanje	1.073	923	1.058	923
Naknade članovima nadzornog i revizorskog odbora	525	418	525	418
Članarine udruženjima	324	315	319	315
Troškovi pričuve	245	245	245	245
Troškovi banke	153	145	146	143
Ostali troškovi	1.133	1.803	1.703	1.808
	27.716	29.210	29.492	29.449

Otpremnine i ostale naknade zaposlenicima sadrže sve obveze Društva temeljem Kolektivnog ugovora i usvojenih Odluka.

Bilješke uz financijske izvještaje (nastavak)

Za godinu završenu na dan 31. prosinca 2014. godine

(Svi iznosi su izraženi u tisućama kuna)

8. OSTALI RASHODI IZ POSLOVANJA (NASTAVAK)

8.2. Rezerviranja

	JANAF GRUPA		JANAF D.D.	
	2014.	2013.	2014.	2013.
Rezerviranja za otpremnine i jubilarne nagrade	1.405	2.915	1.405	2.915
Rezerviranja za ugovorne obveze	1.994	482	1.994	482
Rezerviranja za sudske sporove	1.335	234	1.335	234
Rezerviranja za neiskorišteni godišnji odmor	89	14	89	14
	4.823	3.645	4.823	3.645

9. NETO FINANCIJSKI PRIHODI

	JANAF GRUPA		JANAF D.D.	
	2014.	2013.	2014.	2013.
Prihodi od kamata i prinosi od ulaganja	10.911	16.671	10.975	16.716
Pozitivne tečajne razlike	13.533	6.884	13.533	6.884
Ukupni financijski prihodi	24.444	23.555	24.508	23.600
Kamate na obveze po kreditima i zajmovima te zatezne kamate	(5.154)	(5.022)	(5.129)	(5.022)
Negativne tečajne razlike	(14.190)	(6.220)	(14.190)	(6.220)
Ukupni financijski rashodi	(19.344)	(11.242)	(19.319)	(11.242)
Neto financijski prihodi	5.100	12.313	5.189	12.358

Prikazani financijski prihodi i rashodi odnose se na nepovezane poduzetnike.

U 2014. godini u Društvu i Grupi je evidentiran neto gubitak od tečajnih razlika u iznosu od 657 tisuća kuna (2013. godina: neto dobitak od 664 tisuće kuna), kao rezultat realiziranih i nerealiziranih tečajnih razlika. Nerealizirane tečajne razlike evidentirane su primjenom neto načela na razini pojedinih stavki imovine i obveza. Realizirane tečajne razlike evidentirane su po bruto načelu.

Kamatni trošak po dugoročnom kreditu iznosi 5.100 tisuća kuna (2013. godina: 4.771 tisuće kuna).

Bilješke uz financijske izvještaje (nastavak)

Za godinu završenu na dan 31. prosinca 2014. godine

(Svi iznosi su izraženi u tisućama kuna)

10. OPOREZIVANJE

Porez na dobit	JANAF GRUPA		JANAF D.D.	
	2014.	2013.	2014.	2013.
Tekući porez	1.476	18.891	1.437	18.581
Odgođeni porez	2.295	(1.732)	2.295	(1.732)
Porezni rashod	3.771	17.159	3.732	16.849
Dobit prije poreza	118.228	113.250	118.141	113.361
Porez na dobit po stopi 20%	23.646	22.650	23.628	22.672
Učinak trajnih razlika	376	322	373	321
Učinak neoporezivih prihoda	(118)	(98)	(116)	(98)
Učinak neiskorištenih poreznih gubitaka koji nisu priznati kao odgođena porezna imovina	-	134	-	-
Učinak poreza na dobit na unutargrupne transakcije	20	197	-	-
Učinak reinvestirane dobiti	(20.153)	(6.046)	(20.153)	(6.046)
Porezni rashod	3.771	17.159	3.732	16.849

Porezi na dobit utvrđeni su temeljem oporezivog dobitka u skladu s poreznim propisima koji su na snazi u državama u kojima društva Grupe imaju sjedišta. Porez na dobit ostvaren u tuzemstvu obračunava se primjenom stope od 20% na utvrđenu oporezivu dobit financijske godine.

U 2014. godini u Društvu i Grupi evidentirano je neto smanjenje porezne imovine u iznosu od 2.295 tisuće kuna (2013. godina: povećanje 1.732 tisuće kuna) na osnovu isknjiženja rezervacija za ispravak vrijednosti spornih potraživanja te ostalih porezno nepriznatih rashoda. Ukupna odgođena porezna imovina iznosi 9.495 tisuća kuna (2013. godina: 11.791 tisuća kuna).

Odgođena porezna imovina u iznosu od 10.572 tisuća kuna koja se odnosi na vrijednosno usklađenje cjevovoda od Virja do Lendave, učinjenog 2002. godine, nije priznata u financijskim izvještajima zbog nesigurnosti njezinog iskorištenja.

Grupa nije priznala odgođenu poreznu imovinu na prenesene neiskorištene porezne gubitke društva Janaf-Terminal Brod d.o.o. za razdoblje od 2010. do 2013. godine, koji iznose 1.673 tisuće kuna, kao ni na ostvareni porezni gubitak u 2014. godini u iznosu od 34 tisuću kuna, zbog nesigurnosti iskorištenja odnosnih gubitaka.

Bilješke uz financijske izvještaje (nastavak)

Za godinu završenu na dan 31. prosinca 2014. godine

(Svi iznosi su izraženi u tisućama kuna)

10. OPOREZIVANJE (NASTAVAK)

Promjene na odgođenoj poreznoj imovini:

	JANAF GRUPA			JANAF D.D.		
	Početno stanje	U korist / (na teret) izvještaja o sveobuhvatnoj dobiti	Zaključno stanje	Početno stanje	U korist / (na teret) izvještaja o sveobuhvatnoj dobiti	Zaključno stanje
2014. godina						
Rezerviranja za zatezne kamate	4.157	(2)	4.155	4.157	(2)	4.155
Rezerviranja za jubilarne nagrade	163	28	191	163	28	191
Ispravak vrijednosti potraživanja	2.222	(2.222)	-	2.222	(2.222)	-
Rezerviranja ostalo	5.248	(99)	5.149	5.248	(99)	5.149
	11.790	(2.295)	9.495	11.790	(2.295)	9.495
	Početno stanje	U korist / (na teret) izvještaja o sveobuhvatnoj dobiti	Zaključno stanje	Početno stanje	U korist / (na teret) izvještaja o sveobuhvatnoj dobiti	Zaključno stanje
2013. godina						
Rezerviranja za zatezne kamate	4.597	(440)	4.157	4.597	(440)	4.157
Rezerviranja za jubilarne nagrade	296	(133)	163	296	(133)	163
Ispravak vrijednosti potraživanja	-	2.222	2.222	-	2.222	2.222
Rezerviranja ostalo	5.165	83	5.248	5.165	83	5.248
	10.058	1.732	11.790	10.058	1.732	11.790

Bilješke uz financijske izvještaje (nastavak)

Za godinu završenu na dan 31. prosinca 2014. godine

(Svi iznosi su izraženi u tisućama kuna)

11. NEMATERIJALNA IMOVINA JANAF D.D. I JANAF GRUPE

Opis	Patenti i licence, ostala nematerijaln a imovina	Imovina na pomorskom dobru	Nematerijalna imovina u pripremi	Ukupno
NABAVNA VRIJEDNOST				
Stanje na dan 1. siječnja 2013. godine	102.056	369.065	3.826	474.947
Direktna povećanja	-	-	4.383	4.383
Prijenos s imovine u pripremi	7.477	164	(7.641)	-
(Prijenos na)/donos sa nekretnina, postrojenja i opreme	(300)	7.445	-	7.145
Stanje na dan 1. siječnja 2014. godine	109.233	376.674	568	486.475
Direktna povećanja	-	-	24.144	24.144
Prijenos s imovine u pripremi	22.379	-	(22.379)	-
Stanje na dan 31. prosinca 2014. godine	131.612	376.674	2.333	510.619
ISPRAVAK VRIJEDNOSTI				
Stanje na dan 1. siječnja 2013. godine	31.427	361.479	-	392.906
Amortizacija za razdoblje	5.936	974	-	6.910
Stanje na dan 1. siječnja 2014. godine	37.363	362.453	-	399.816
Amortizacija za razdoblje	5.761	995	-	6.756
Stanje na dan 31. prosinca 2014. godine	43.124	363.448	-	406.572
Neto knjigovodstvena vrijednost na dan 31. prosinca 2014. godine	88.488	13.226	2.333	104.047
Neto knjigovodstvena vrijednost na dan 1. siječnja 2014. godine	71.870	14.221	568	86.659

Bilješke uz financijske izvještaje (nastavak)

Za godinu završenu na dan 31. prosinca 2014. godine

(Svi iznosi su izraženi u tisućama kuna)

11. NEMATERIJALNA IMOVINA JANAF D.D. I JANAF GRUPE (NASTAVAK)

Patenti i licence, ostala nematerijalna imovina

Patenti, licence i ostala nematerijalna imovina najvećim dijelom odnose se na ulaganja u software sustava nadzora i upravljanja od 45.118 tisuće kuna (31. prosinca 2013. godine: 26.972 tisuće kuna), pravo korištenja povećane priključne snage u iznosu od 29.995 tisuće kuna (31. prosinca 2013. godine: 30.828 tisuće kuna), pravo služnosti od 2.549 tisuće kuna (31. prosinca 2013. godine: 2.549 tisuće kuna), na licence i ostale software u ukupnom iznosu od 6.146 tisuća kuna (31. prosinca 2013. godine: 6.918 tisuća kuna) te na imovinu na pomorskom dobru.

Pomorsko dobro – vlasništvo nad imovinom

U skladu s postojećim zakonom, imovina na pomorskom dobru u državnom je vlasništvu temeljem Ugovora o koncesiji za korištenje pomorskog dobra, koji je u 2003. godini, Lučka uprava Rijeka, u ime Vlade Republike Hrvatske, potpisala s društvom Jadranski naftovod, dioničko društvo. Koncesija je ugovorena na razdoblje od 32 godine s početkom od 4. lipnja 2003. godine. Neto knjigovodstvena vrijednost imovine na pomorskom dobru na dan 31. prosinca 2014. godine iznosila je 13.226 tisuće kuna (31. prosinca 2013. godine: 14.222 tisuće kuna), što čini 3,5 % nabavne vrijednosti.

Bilješke uz financijske izvještaje (nastavak)

Za godinu završenu na dan 31. prosinca 2014. godine

(Svi iznosi su izraženi u tisućama kuna)

12. NEKRETNINE, POSTROJENJA I OPREMA JANAF GRUPE

Opis	Zemljišta	Građevinski objekti	Postrojenja i oprema	Alati, pogonski inventar i transportna sredstva	Predujmovi za nekretnine, postrojenja i opremu	Nekretnine, postrojenja i oprema u pripremi	Tehnološka nafta i ostalo	Ukupno
NABAVNA VRIJEDNOST								
Stanje 1. siječnja 2013. godine	384.789	4.860.673	1.162.436	39.620	20.070	777.765	232.181	7.477.534
								-
Direktna povećanja	-	-	-	-	-	266.917	1.433	269.348
Prijenos s osnovnih sredstava u pripremi	84	197.646	61.106	9.438	-	(268.274)	-	-
Smanjenje predujma	-	-	-	-	(15.940)	-	-	(15.940)
Rashodovanja imovine	-	(479)	(1.665)	(355)	-	-	-	(2.499)
Prodaja i donacija imovine	-	-	-	(1.669)	-	-	-	(1.669)
Donos sa/(prijenos na) nematerijalnu imovinu	-	300	-	-	-	(7.445)	-	(7.145)
Stanje 1. siječnja 2014. godine	384.873	5.058.140	1.221.877	47.034	4.130	768.963	233.614	7.718.631
								-
Direktna povećanja	-	-	-	-	-	99.573	-	99.573
Prijenos s osnovnih sredstava u pripremi	1	476.918	155.322	5.989	-	(638.230)	-	-
Povećanje predujma	-	-	-	-	5.455	-	-	5.455
Rashodovanja imovine	-	(4.514)	(58.062)	(18)	-	-	-	(62.594)
Prodaja i donacija imovine	-	-	-	(743)	-	-	-	(743)
Prijenos na opremu u pričuvi i zalihu materijala i rezervnih dijelova te sitnog inventara	-	-	-	-	-	(4.172)	-	(4.172)
Stanje 31. prosinca 2014. godine	384.874	5.530.544	1.319.137	52.262	9.585	226.134	233.614	7.756.150

Bilješke uz financijske izvještaje (nastavak)

Za godinu završenu na dan 31. prosinca 2014. godine

(Svi iznosi su izraženi u tisućama kuna)

12. NEKRETNINE, POSTROJENJA I OPREMA JANAF GRUPE (NASTAVAK)

Opis	Zemljišta	Građevinski objekt	Postrojenja i oprema	Alati, pogonski inventar i transportna sredstva	Predujmovi za nekretnine, postrojenja i opremu	Nekretnine, postrojenja i oprema u pripremi	Tehnološka nafta i ostalo	Ukupno
ISPRAVAK VRIJEDNOSTI								
Stanje 1. siječnja 2013. godine	-	3.833.299	822.713	26.689	-	-	-	4.682.701
Amortizacija za razdoblje	-	127.157	36.480	3.788	-	-	-	167.425
Rashodovanja imovine	-	(1.451)	(1.636)	(340)	-	-	-	(3.427)
Prodaja i donacija imovine	-	-	-	(1.669)	-	-	-	(1.669)
Stanje 1. siječnja 2014. godine	-	3.959.005	857.557	28.468	-	-	-	4.845.030
Amortizacija za razdoblje	-	135.561	33.336	4.062	-	-	-	172.959
Rashodovanja imovine	-	(4.514)	(58.015)	(17)	-	-	-	(62.546)
Prodaja i donacija imovine	-	-	-	(743)	-	-	-	(743)
Stanje 31. prosinca 2014. godine	-	4.090.052	832.878	31.770	-	-	-	4.954.700
Neto knjigovodstvena vrijednost na dan 31. prosinca 2014. godine	384.874	1.440.492	486.259	20.492	9.585	226.134	233.614	2.801.450
Neto knjigovodstvena vrijednost na dan 1. siječnja 2014. godine	384.873	1.099.135	364.320	18.566	4.130	768.963	233.614	2.873.601

Bilješke uz financijske izvještaje (nastavak)

Za godinu završenu na dan 31. prosinca 2014. godine

(Svi iznosi su izraženi u tisućama kuna)

12. NEKRETNINE, POSTROJENJA I OPREMA JANAF D.D.

Opis	Zemljišta	Građevinski objekti	Postrojenja i oprema	Alati, pogonski inventar i transportna sredstva	Predujmovi za nekretnine, postrojenja i opremu	Nekretnine, postrojenja i oprema u pripremi	Tehnološka nafta i ostalo	Ukupno
NABAVNA VRIJEDNOST								
Stanje 1. siječnja 2013. godine	384.789	4.860.673	1.162.436	39.620	20.070	779.045	232.181	7.478.814
Direktna povećanja	-	-	-	-	-	267.915	1.433	269.348
Prijenos s osnovnih sredstava u pripremi	84	197.646	61.106	9.438	-	(268.274)	-	-
Smanjenje predujma	-	-	-	-	(15.940)	-	-	(15.940)
Rashodovanja imovine	-	(479)	(1.665)	(355)	-	-	-	(2.499)
Prodaja i donacija imovine	-	-	-	(1.669)	-	-	-	(1.669)
Donos sa/(prijenos na) nematerijalnu imovinu	-	300	-	-	-	(7.445)	-	(7.145)
Stanje 1. siječnja 2014. godine	384.873	5.058.140	1.221.877	47.034	4.130	771.241	233.614	7.720.909
Direktna povećanja	-	-	-	-	-	99.611	-	99.611
Prijenos s osnovnih sredstava u pripremi	1	476.918	155.322	5.989	-	(638.230)	-	-
Povećanje predujma	-	-	-	-	5.455	-	-	5.455
Rashodovanja imovine	-	(4.514)	(58.062)	(18)	-	-	-	(62.594)
Prodaja i donacija imovine	-	-	-	(743)	-	-	-	(743)
Prijenos na opremu u pričuvi i zalihu materijala i rez. dijelova te sitnog inventara	-	-	-	-	-	(4.172)	-	(4.172)
Stanje 31. prosinca 2014. godine	384.874	5.530.544	1.319.137	52.262	9.585	228.450	233.614	7.758.466

Bilješke uz financijske izvještaje (nastavak)

Za godinu završenu na dan 31. prosinca 2014. godine

(Svi iznosi su izraženi u tisućama kuna)

12. NEKRETNINE, POSTROJENJA I OPREMA JANAF D.D. (NASTAVAK)

Opis	Zemljišta	Građevinski objekt	Postrojenja i oprema	Alati, pogonski inventar i transportna sredstva	Predujmovi za nekretnine, postrojenja i opremu	Nekretnine, postrojenja i oprema u pripremi	Tehnološka nafta i ostalo	Ukupno
ISPRAVAK VRIJEDNOSTI								
Stanje 1. siječnja 2013. godine	-	3.833.299	822.713	26.689	-	-	-	4.682.701
Amortizacija za razdoblje	-	127.157	36.480	3.788	-	-	-	167.425
Rashodovanja imovine	-	(1.451)	(1.636)	(340)	-	-	-	(3.427)
Prodaja i donacija imovine	-	-	-	(1.669)	-	-	-	(1.669)
Stanje 1. siječnja 2014. godine	-	3.959.005	857.557	28.468	-	-	-	4.845.030
Amortizacija za razdoblje	-	135.561	33.336	4.062	-	-	-	172.959
Rashodovanja imovine	-	(4.514)	(58.015)	(17)	-	-	-	(62.546)
Prodaja i donacija imovine	-	-	-	(743)	-	-	-	(743)
Stanje 31. prosinca 2014. godine	-	4.090.052	832.878	31.770	-	-	-	4.954.700
Neto knjigovodstvena vrijednost na dan 31. prosinca 2014. godine	384.874	1.440.492	486.259	20.492	9.585	228.450	233.614	2.803.766
Neto knjigovodstvena vrijednost na dan 1. siječnja 2014. godine	384.873	1.099.135	364.320	18.566	4.130	771.241	233.614	2.875.879

Bilješke uz financijske izvještaje (nastavak)

Za godinu završenu na dan 31. prosinca 2014. godine

(Svi iznosi su izraženi u tisućama kuna)

12. NEKRETNINE, POSTROJENJA I OPREMA JANAF D.D. I JANAF GRUPE (NASTAVAK)

Smanjenje vrijednosti nekretnina, postrojenja i opreme Društva i Grupe rezultat je više obračunane amortizacije od vrijednosti novih ulaganja. Ulaganja u tekućoj godini uglavnom se odnose na završetak rekonstrukcije terminala Žitnjak, sanacije cjevovoda i modernizaciju sustava vatro zaštite.

Potpuno amortizirane nekretnine, postrojenja i opreme u Društvu i Grupi

Nekretnine, postrojenja i oprema, nabavne vrijednosti od 1.398.771 tisuće kuna, još uvijek se koristi, iako je potpuno amortizirana na dan 31. prosinca 2014. godine.

Ugovorne obveze

Na datum financijskih izvještaja vrijednost ugovorene, a nerealizirane kupnje nekretnina, postrojenja i opreme u Društvu i Grupi iznosila je 160.097 tisuća kuna (31. prosinca 2013. godine: 69.684 tisuća kuna).

Tehnološka nafta

Tehnološka nafta je nafta u vlasništvu Društva i Grupe koja se nalazi u naftovodu i spremnicima u svrhu omogućavanja prijevoza trgovačke nafte. Vrijednost tehnološke nafte, u iznosu od 233.458 tisuće kuna (31. prosinca 2013. godine: 233.458 tisuće kuna) na datum financijskih izvještaja, iskazana je po trošku nabave.

Sredstva u pripremi

Sredstva u pripremi u Društvu predstavljaju nezavršena ulaganja u sanacije magistralnih cjevovoda, rekonstrukcije manipulativnih cjevovoda te pumpnih i mjernih stanica, rekonstrukciju postrojenja za derivate na terminalu Omišalj, modernizaciju sustava vatrozaštite i ostalu imovinu s ciljem povećanja sigurnosti pretovara, transporta i skladištenja nafte i naftnih derivata i na dan 31. prosinca 2014. godine iznosila su 228.450 tisuća kuna (31. prosinca 2013. godine: 771.241 tisuću kuna).

13. FINANCIJSKA IMOVINA

Ulaganja u ovisna društva

U 2010. godini Janaf d.d. je osnovao dva ovisna društva, Janaf – upravljanje projektima d.o.o., Republika Hrvatska s temeljnim kapitalom od 20 tisuća kuna i društvo Janaf - Terminal Brod, Brod, u Republici Bosni i Hercegovini, s temeljnim kapitalom od 1.024 eura. Na datum bilance 2014. godine ulaganja u povezana poduzeća u Janaf d.d. iznose 98 tisuću kuna (31. prosinca 2013. godine: 81 tisuća kuna) i odnose se na temeljne uloge i povećanje uloga u Janaf - Projekti d.o.o. temeljem nematerijalnih činidbi.

Ostala financijska imovina Janaf d.d. i Janaf Grupa

Ostala financijska imovina u Janaf d.d., u iznosu od 1.861 tisuća kuna (31. prosinca 2013. godine: 1.618 tisuća kuna) odnosi se na odobrene pozajmice ovisnom društvu Janaf-terminal Brod d.o.o., u ukupnom iznosu od 1.824 tisuće kuna (31. prosinca 2013. godine: 1.581 tisuća kuna) i na udjel u tvrtci Zarubezhneft Adria d.o.o. u iznosu od 37 tisuća kuna (31. prosinca 2013. godine: 54 tisuća kuna).

Bilješke uz financijske izvještaje (nastavak)

Za godinu završenu na dan 31. prosinca 2014. godine

(Svi iznosi su izraženi u tisućama kuna)

13. FINANCIJSKA IMOVINA (NASTAVAK)

Kratkotrajna financijska imovina Janaf d.d. i Janaf Grupa

Na datum financijskih izvještaja stanje oročenih depozita na rok od 3 do 6 mjeseci u Grupi iznosilo je 349.106 tisuća kuna (31. prosinca 2013. godine: 310.886 tisuća kuna), a u Društvu 348.974 tisuća kuna (31. prosinca 2013. godine: 310.880 tisuća kuna).

14. ZALIHE

Zalihe Društva i Grupe sastoje se od rezervnih dijelova i materijala u ukupnom iznosu od 14.657 tisuća kuna (31. prosinca 2013. godine: 11.251 tisuća kuna). Zaliha rezervnih dijelova i potrošnog materijala za održavanje iskazana je po trošku nabave, a utrošak zaliha obračunat je po metodi ponderiranih prosječnih nabavnih cijena. Sitni inventar i auto gume otpisuju se jednokratno prilikom stavljanja u upotrebu.

15. POTRAŽIVANJA OD KUPACA I OSTALA POTRAŽIVANJA

	JANAF GRUPA		JANAF D.D.	
	31.12.2014.	31.12.2013.	31.12.2014.	31.12.2013.
Potraživanja od kupaca za usluge osim povezanih poduzeća	78.575	109.889	78.575	109.889
Ispravak vrijednosti za sporna potraživanja	(2.972)	(13.728)	(2.972)	(13.728)
Neto potraživanja od kupaca	75.603	96.161	75.603	96.161
Potraživanja po plaćenim predujmovima poreza na dobit	20.812	-	20.577	-
Potraživanja za PDV	6.342	2	6.342	-
Potraživanja za kamate po oročenim sredstvima	2.700	1.315	2.700	1.315
Ostala potraživanja	380	2.000	377	1.984
Ukupno ostala potraživanja	30.234	3.317	29.996	3.299
Ukupno potraživanja od kupaca i ostala potraživanja	105.837	99.478	105.599	99.460

Ukupna neto potraživanja od kupaca Društva i Grupe na datum financijskih izvještaja iznosila su 75.603 tisuće kuna (31. prosinca 2013. godine: 96.161 tisuće kuna), od čega se 74.912 tisuća kuna odnosi se na nedospjela potraživanja.

Prosječno vrijeme naplate potraživanja od kupaca iznosilo je 23 dana (2013. godina: 24 dana). Na zakašnjela plaćanja obračunava se zakonska zatezna kamata. Ugovoreni datumi dospjeća računa kreću se od 15 do 30 dana.

Bilješke uz financijske izvještaje (nastavak)

Za godinu završenu na dan 31. prosinca 2014. godine

(Svi iznosi su izraženi u tisućama kuna)

15. POTRAŽIVANJA OD KUPACA I OSTALA POTRAŽIVANJA (NASTAVAK)

Društvo i Grupa imaju mali broj kupaca kojima obavljaju usluge i većinom su to stalni dugogodišnji kupci koji svoje obveze uglavnom podmiruju u rokovima dospjeća i nisu ugovorena dodatna sredstva osiguranja plaćanja. U slučaju novih ili nepoznatih kupaca za skladištenje nafte, uobičajeno se ugovara plaćanje unaprijed.

Pregled promjena rezervacija za obavljeni ispravak vrijednosti potraživanja od kupaca:

	JANAF GRUPA		JANAF D.D.	
	2014.	2013.	2014.	2013.
Stanje 1. siječnja	13.728	2.700	13.728	2.700
(Smanjenje)/povećanje	(10.756)	11.028	(10.756)	11.028
Stanje 31. prosinca	2.972	13.728	2.972	13.728

Starosna analiza dospjelih potraživanja od kupaca kod kojih nije obavljen ispravak vrijednosti:

	JANAF GRUPA		JANAF D.D.	
	31.12.2014.	31.12.2013.	31.12.2014.	31.12.2013.
do 30 dana	683	10.855	683	10.855
31-60 dana	-	704	-	704
61-90 dana	-	2.538	-	2.538
više od 91 dan	25	27.103	25	27.103
	708	41.200	708	41.200

16. NOVAC I NOVČANI EKVIVALENTI

	JANAF GRUPA		JANAF D.D.	
	31.12.2014.	31.12.2013.	31.12.2014.	31.12.2013.
Depoziti s oročenjem do 3 mjeseca	251.302	216.647	251.302	216.647
Stanje na žiro računu u bankama	38.786	37.816	36.529	35.404
Novac u blagajni	63	44	63	44
	290.151	254.507	287.894	252.095

Bilješke uz financijske izvještaje (nastavak)

Za godinu završenu na dan 31. prosinca 2014. godine

(Svi iznosi su izraženi u tisućama kuna)

17. TEMELJNI KAPITAL

Na dan 31. prosinca 2014. godine temeljni kapital Društva iznosio je 2.821.442 tisuće kuna (31. prosinca 2013. godine: 2.791.213 tisuće kuna).

Povećanje temeljnog kapitala, u iznosu od 30.229 tisuće kuna u 2014. godini odnosi se na dio dobiti 2013. godine, koja je korištena kao porezna olakšica temeljem reinvestiranja dobiti i rapoređena u temeljni kapital.

Autorizirani i izdani kapital na dan 31. prosinca 2014. godine čini 1.007.658 redovnih dionica (31. prosinca 2013. godine: 1.007.658 dionica) serije A pojedinačne nominalne vrijednosti od 2.800 kuna.

Tržišna vrijednost dionica u 2014. godini kretala se od 2.303 do 4.000 kuna.

Struktura temeljnog kapitala Društva na datum financijskih izvještaja bila je sljedeća:

31.12.2014.		
	Broj dionica	%
DUUDI / Hrvatski zavod za mirovinsko osiguranje	375.440	37,26
Centar za restrukturiranje i prodaju (CERP)	264.812	26,28
INA – Industrija nafte d.d. Zagreb	118.855	11,80
DUUDI / Republika Hrvatska	107.465	10,66
HEP d.d.	53.981	5,36
DUUDI / Državna agencija za osiguranje štednih uloga i sanaciju banaka	43.379	4,30
Ostali privatni i institucionalni investitori	43.726	4,34
	1.007.658	100,00

31.12.2013.		
	Broj dionica	%
AUDIO / Hrvatski zavod za mirovinsko osiguranje	375.440	37,26
Hrvatska agencija za obvezne zalihe nafte i naftnih derivata (HANDA)	264.812	26,28
INA – Industrija nafte d.d. Zagreb	118.855	11,80
AUDIO/Republika Hrvatska	107.465	10,66
HEP d.d.	53.981	5,36
AUDIO/Državna agencija za osiguranje štednih uloga i sanaciju banaka	43.379	4,30
Ostali privatni i institucionalni investitori	43.726	4,34
	1.007.658	100,00

Prema evidenciji Središnje Klirinškog Depozitarnog Društva d.d. (SKDD), u siječnju 2014. godine 264.812 dionica HANDA-e prenjeto je na CERP.

Bilješke uz financijske izvještaje (nastavak)

Za godinu završenu na dan 31. prosinca 2014. godine

(Svi iznosi su izraženi u tisućama kuna)

18. REZERVE

	JANAF GRUPA		JANAF D.D.	
	31.12.2014.	31.12.2013.	31.12.2014.	31.12.2013.
Premije na emitirane dionice	54	54	54	54
Zakonske rezerve	36.260	31.434	36.260	31.435
Ostale rezerve	237.148	237.130	237.157	237.156
	273.462	268.618	273.471	268.645

Zakonske rezerve Društva čine 5% ostvarene dobiti umanjeno za preneseni gubitak u 2002. godini i ostvarene dobiti u razdoblju od 2003. do 2013. godine. Ostale rezerve Društva uglavnom su rezultat raspodijeljene dobiti iz prethodnih godina temeljem Odluka Nadzornog odbora i Uprave Društva.

Promjene u ostalim rezervama prikazuju se u nastavku:

	JANAF GRUPA		JANAF D.D.	
	2014.	2013.	2014.	2013.
Stanje 1. siječnja	237.130	237.144	237.157	237.157
Raspodjela dobiti	10	-	-	-
Tečajne razlike iz preračuna inozemnog poslovanja	8	(14)	-	-
Stanje na dan 31. prosinca	237.148	237.130	237.157	237.157

19. ZADRŽANA DOBIT

Na dan 31. prosinca 2014. godine zadržana dobit Društva iznosi 221.107 tisuće kuna (31. prosinca 2013. godine: 215.071 tisuća kuna), a Grupe 219.510 tisuće kuna (31. prosinca 2013. godine: 213.905 tisuća kuna).

Bilješke uz financijske izvještaje (nastavak)

Za godinu završenu na dan 31. prosinca 2014. godine

(Svi iznosi su izraženi u tisućama kuna)

20. ZARADA PO DIONICI

U 2014. godini Društvo je ostvarilo dobit poslovne godine u iznosu od 114.409 tisuća kuna (2013. godina: 96.512 tisuća kuna). Uprava Društva predložit će Nadzornom odboru i Skupštini da se, nakon umanjnja za zakonske pričuve u iznosu od 5.720 tisuća kuna, ostvarena dobit u iznosu od 100.766 tisuća reinvestira tj. da se za isti iznos poveća temeljni kapital, a razlika od 7.923 tisuće kuna da se rasporedi u zadržanu dobit.

Dobit po dionici temelji se na neto rezultatu vlasnika redovnih dionica i broju redovnih dionica, a izračunata je kako slijedi:

	JANAF GRUPA		JANAF D.D.	
	31.12.2014.	31.12.2013.	31.12.2014.	31.12.2013.
Dobit nakon oporezivanja	114.457	96.091	114.409	96.512
Prosječni ponderirani broj izdanih i uplaćenih dionica	1.007.658	1.007.658	1.007.658	1.007.658
Dobit po dionici u kunama (nominalna i razrijeđena)	113,59	95,36	113,54	95,78

21. REZERVIRANJA

	JANAF GRUPA		JANAF D.D.	
	31.12.2014.	31.12.2013.	31.12.2014.	31.12.2013.
Sudski sporovi	41.852	40.864	41.852	40.864
Neiskorišteni godišnji odmori i ostala rezerviranja	6.797	7.206	6.797	7.206
Jubilarnе nagrade i otpremnine	5.751	4.346	5.751	4.346
	54.400	52.416	54.400	52.416

Rezerviranja od 41.852 tisuće kuna (31. prosinca 2013. godine: 40.864 tisuće kuna) odnose se na pravne postupke u tijeku protiv Društva, temeljem tužbe kojom se osporava naplata potraživanja po izvansudskoj nagodbi, tužbi zbog istjecanja nafte na poljoprivredno tlo prilikom transporta nafte i druge naknade štete, na spor vezano uz vlasništvo zemljišta u Veslačkoj ulici u Zagrebu te radne sporove s bivšim i sadašnjim zaposlenicima.

Iznosi rezervacija određeni su temeljem procjena ishoda sporova od strane vanjskih odvjetnika te pravne službe Društva.

Bilješke uz financijske izvještaje (nastavak)

Za godinu završenu na dan 31. prosinca 2014. godine

(Svi iznosi su izraženi u tisućama kuna)

21. REZERVIRANJA (NASTAVAK)

Kretanje rezerviranja u toku godine prikazano je kako slijedi:

	JANAF GRUPA		JANAF D.D.	
	2014.	2013.	2014.	2013.
Stanje na dan 1. siječnja	52.416	53.038	52.416	53.038
Umanjenje rezervacije tijekom godine	(2.768)	(4.200)	(2.768)	(4.200)
Rezerviranja tijekom godine	4.752	3.578	4.752	3.578
Stanje na dan 31. prosinca	54.400	52.416	54.400	52.416

22. DUGOROČNI DUG

	JANAF GRUPA		JANAF D.D.	
	31.12.2014.	31.12.2013.	31.12.2014	31.12.2013
Kreditni s dospeljem nakon 1 godine	115.106	96.467	115.106	96.467
	115.106	96.467	115.106	96.467

Na dan 31. prosinca 2014. godine Društvo i Grupa imaju obvezu po dugoročnom kreditu Centralne banke Libije u iznosu od 115.106 tisuća kuna (31. prosinca 2013. godine: 96.467 tisuća kuna), s ugovorenim fiksnom kamatnom stopom od 5%, koji ne može vratiti jer je navedeno dugovanje predmet sukcesije između zemalja sljednica bivše Jugoslavije. Povećanje duga u 2014. godini, u iznosu od 18.639 tisuća kuna (2013. godina: 1.706 tisuća kuna) odnosi se na obračunate i pripisane kamate u iznosu od 5.100 tisuća kuna (2013. godina: 4.771 tisuća kuna) i na neto negativne tečajne razlike u iznosu od 13.539 tisuća kuna (2013. godina: 3.065 tisuća kuna neto pozitivnih tečajnih razlika).

Prema informaciji Hrvatske narodne banke pregovori između zemalja sljednica bivše Jugoslavije o podjeli ukupnog duga prema Centralnoj banci Libije u okviru kojeg je i dug Društva, započeti u 2005. godini, nisu završeni do kraja 2014. godine zbog čega se u sadašnjem trenutku ne može pouzdano utvrditi kada će ukupni iznos ovog kredita trebati vratiti, ali se ne očekuje unutar idućih godinu dana.

Bilješke uz financijske izvještaje (nastavak)

Za godinu završenu na dan 31. prosinca 2014. godine

(Svi iznosi su izraženi u tisućama kuna)

23. OBVEZE PREMA DOBAVLJAČIMA I OSTALE OBVEZE

	JANAF GRUPA		JANAF D.D.	
	31.12.2014.	31.12.2013.	31.12.2014.	31.12.2013.
Obveze prema dobavljačima	42.358	82.202	42.355	82.189
Obveze prema zaposlenima	3.842	4.606	3.775	4.526
Obveze za poreze, doprinose i druge pristojbe	3.164	4.497	3.054	4.308
Obveze po razlici poreza i pretporeza	-	924	-	924
Obveze za PDV u danim predujmovima	1.813	744	1.814	744
Obveze prema povezanim društvima	-	-	294	253
Ostale obveze	104	95	103	95
	51.281	93.068	51.395	93.039

Iskazane obveze odnose se na nedospjele obveze Društva.

Prosječni broj dana podmirenja obveza prema dobavljačima u Društvu i Grupi iznosio je 36 dana (2013. godina: 28 dana). Obveze prema zaposlenima i pripadajući porezi i doprinosi plaćaju se u roku od tri do pet radnih dana nakon isteka mjeseca za koji se plaća isplaćuje. Ostale obveze podmiruju se sukladno propisanim ili ugovorenim rokovima.

U 2014. godini ugovoreni rok plaćanja dobavljačima iznosio je 45 dana (2013. godina: 45 dana).

24. KRATKOROČNA REZERVIRANJA

Kratkoročna rezerviranja u iznosu od 22.364 tisuće kuna (31. prosinca 2013. godine: 22.364 tisuće kuna) odnose se na ugovornu kaznu Društva jer u ugovorenom roku nisu bili izgrađeni spremnički kapaciteti, a što je bila obveza Društva.

25. OSTALE KRATKOROČNE OBVEZE I ODGOĐENI PRIHODI

Ostale kratkoročne obveze i odgođeni prihodi Društva i Grupe u iznosu od 3.602 tisuće kuna (31. prosinca 2013. godine: 16.487 tisuća kuna), uglavnom se odnose na rezervacije za izvršene radove na nekretninama, postrojenju i opremi u pripremi za koje nisu ispostavljeni računi.

Bilješke uz financijske izvještaje (nastavak)

Za godinu završenu na dan 31. prosinca 2014. godine

(Svi iznosi su izraženi u tisućama kuna)

26. KONCESIJSKE NAKNADE

Društvo je unajmilo nekretnine i opremu po koncesijskom ugovoru kao što je navedeno u bilješci 11. Nematerijalna imovina. Koncesijski ugovor sklopljen je za razdoblje od 32 godine. Plaćanje naknade po ugovoru izraženo je u USD i počinje od 4. lipnja 2003. godine. U skladu s MRS 39 „Financijski instrumenti: Priznavanje i mjerenje“, takve obveze po osnovi najma treba tretirati kao ugrađeni derivat. Budući da ne postoje tržišne vrijednosti za buduće ugovore izražene u USD za razdoblja duža od šest mjeseci, Društvo nije u mogućnosti izračunati fer vrijednost ugrađenog derivata. Sukladno tome, prihodi i rashodi bit će prikazani u izvještaju o sveobuhvatnoj dobiti u trenutku plaćanja najma.

Koncesijska naknada se sastoji od fiksnog i varijabilnog dijela.

Fiksni dio koncesijske naknade iznosi 1.394 USD godišnje. Varijabilni dio koncesijske naknade plaća se po transportiranoj toni tereta kako je prikazano:

Transportirane tone	\$/tona (USD)
Do 7.000.000	0,01
Do 10.000.000	0,02
Više od 10.000.000	0,03

27. POTENCIJALNE OBVEZE

Pojedinosti i procjene maksimalnog iznosa potencijalnih obveza koje će se možda morati podmiriti prikazane su u nastavku. Uprava ne posjeduje nikakve dodatne informacije na temelju kojih bi se moglo zaključiti da će se obveze morati platiti te u skladu s pravnim savjetom nije napravljena nikakva rezervacija u financijskim izvještajima za ove obveze. Iznosi navedeni niže ne uključuju potencijalni trošak kamate ili ostale sudske troškove jer Uprava vjeruje da neće biti dodatnih obveza.

Tužbe s područja bivše Jugoslavije

Društvo je sutuženik (drugooptuženi) zajedno s Republikom Hrvatskom (koja je prvooptuženi) u slučaju pokrenutom od strane Rafinerije Nafte Pančevo, Srbija, za neisporučenu naftu. Nastavak postupka je obustavljen zbog izbijanja rata u Hrvatskoj 1991. godine. Utuženi iznos je 50,1 milijuna USD.

Društvo je tuženik u slučaju pokrenutom od strane Naftagas prometa iz Novog Sada, Srbija za uvoz rezervnih dijelova po komisionom ugovoru. Nastavak postupka je obustavljen zbog izbijanja rata u Hrvatskoj 1991. godine. Utuženi iznos je 231 tisuća USD.

Po mišljenju Uprave ova pitanja će biti riješena sukcesijskim ugovorima između Vlada Republike Hrvatske i Vlade Srbije. Uprava Društva smatra da neće biti isplate navedenih potencijalnih obveza.

Bilješke uz financijske izvještaje (nastavak)

Za godinu završenu na dan 31. prosinca 2014. godine

(Svi iznosi su izraženi u tisućama kuna)

27. POTENCIJALNE OBVEZE (NASTAVAK)

Ostale potencijalne obveze

Društvo je tuženik u postupku kojim je Gradska banka d.d. u stečaju Osijek podnijela protutužbeni zahtjev protiv Janaf-a u postupku tužitelja Kutjevo d.d. Potencijalna obveza u iznosu od 7,6 milijuna kuna nije rezervirana, temeljem očitovanja odvjetnika da bi navedeni protutužbeni zahtjev trebao biti odbačen jer nije ostvaren uvjet u smislu čl. 189 Zakona o parničnom postupku.

28. DOGAĐAJI NAKON IZVJEŠTAJNOG DATUMA

U siječnju 2015. godine sklopljen je Ugovor o transportu nafte s OPTIMA Grupa d.o.o. za 2015. godinu te Ugovor o skladištenju nafte na Terminalu Omišalj za novog kupca GLENCORE ENERGY UK Ltd.

29. TRANSAKCIJE S POVEZANIM STRANAMA

Tijekom godine transakcije između Grupe, povezanih strana i društva koncerna te između Društva, povezanih strana i društva koncerna, prikazane su kako slijedi:

	JANAF GRUPA							
	Prihodi od prodaje usluga i ostalo		Troškovi nabave		Potraživanja od povezanih strana		Obveze prema povezanim stranama	
	2014.	2013.	2014.	2013.	2014.	2013.	2014.	2013.
Povezana društva	-	-	-	-	-	-	-	-
Društva koncerna	146.890	153.378	20.038	20.492	16.352	46.253	2.935	2.190
HANDA	101.562	97.089	-	-	14.547	9.499	-	-
INA d.d.	43.548	51.520	4.661	4.033	1.621	35.666	1.030	430
Lučka uprava Rijeka	566	4.396	315	300	181	1.083	72	70
HEP d.d.	12	4	12.048	12.991	3	5	1.822	1.532
Hrvatske vode	-	-	145	187	-	-	-	-
Ostali	1.202	369	2.869	2.981	-	-	11	158

Transakcije Janaf Grupe s društvima koncerna jednake su transakcijama između Janaf d.d. i društava koncerna kako je iskazano u slijedećoj tablici.

Bilješke uz financijske izvještaje (nastavak)

Za godinu završenu na dan 31. prosinca 2014. godine

(Svi iznosi su izraženi u tisućama kuna)

29. TRANSAKCIJE S POVEZANIM STRANAMA (NASTAVAK)

	JANAF D.D.							
	Prihodi od prodaje usluga i ostalo		Troškovi nabave		Potraživanja od povezanih strana		Obveze prema povezanim stranama	
	2014.	2013.	2014.	2013.	2014.	2013.	2014.	2013.
Povezana društva	111	98	2.185	3.057	64	98	294	253
<i>JANAF – Upravljanje projektima d.o.o.</i>	40	43	1.857	3.057	3	3	221	253
<i>JANAF-Terminal Brod d.o.o.</i>	71	55	328	-	61	95	73	-
Društva koncerna	146.890	153.378	20.038	20.492	16.352	46.253	2.935	2.190
HANDA	101.562	97.089			14.547	9.499		
INA d.d.	43.548	51.520	4.661	4.033	1.621	35.666	1.030	430
Lučka uprava Rijeka	566	4.396	315	300	181	1.083	72	70
HEP d.d.	12	4	12.048	12.991	3	5	1.822	1.532
Hrvatske vode	-	-	145	187	-	-	-	-
Ostali	1.202	369	2.869	2.981	-	-	11	158

Prihodi od prodaje usluga i nabave od povezanih strana ostvareni su prema uobičajenim tržišnim uvjetima.

Isplate ključnom osoblju

Ključnom osoblju isplaćene su tijekom godine sljedeće naknade:

	JANAF GRUPA		JANAF D.D.	
	2014.	2013.	2014.	2013.
Plaće u bruto iznosu	4.640	5.307	4.529	4.978
Naknade i primici u naravi bruto	818	817	818	817
	5.458	6.124	5.347	5.795

Broj ključnog osoblja Društva u 2014. godini odnosi se na tri člana Uprave i osam direktora (2013. godina: tri člana Uprave i osam direktora). Na razini Grupe broj ključnog osoblja u 2014. godini je pet članova Uprave i osam direktora (2013. godina: pet članova Uprave i osam direktora).

Bilješke uz financijske izvještaje (nastavak)

Za godinu završenu na dan 31. prosinca 2014. godine

(Svi iznosi su izraženi u tisućama kuna)

30. FINANCIJSKI INSTRUMENTI I UPRAVLJANJE RIZICIMA

30.1. Upravljanje rizikom kapitala

Društvo i Grupa upravljaju kapitalom u cilju osiguranja mogućnosti neograničenog poslovanja. Struktura kapitala Društva i Grupe prikazana je u bilješci 18.

Pokazatelj zaduženosti

Uprava Društva prati strukturu izvora financiranja na mjesečnoj razini. Izvori financiranja redovnog poslovanja i investiranja su vlastita novčana sredstva.

Koeficijent zaduženosti na kraju godine može se prikazati kako slijedi:

	JANAF GRUPA		JANAF D.D.	
	31.12.2014.	31.12.2013.	31.12.2014.	31.12.2013.
Dug (i)	115.106	96.467	115.106	96.467
Novac i novčani ekvivalenti (ii)	(290.151)	(254.507)	(287.894)	(252.095)
Neto dug	-	-	-	-
Kapital (iii)	3.428.871	3.369.827	3.430.429	3.371.441
Omjer neto duga i kapitala	-	-	-	-

- (i) Dug sadrži samo dugoročne obveze po kreditu Centralnoj banci Libya, a kratkoročnih obveza po kreditima Društvo i Grupa nemaju.
- (ii) Novac i novčani ekvivalenti sadrže samo novčana sredstva na računu i oročene depozite do 3 mjeseca.
- (iii) Kapital uključuje temeljni kapital, rezerve, zadržanu dobit i dobit poslovne godine.

Bilješke uz financijske izvještaje (nastavak)

Za godinu završenu na dan 31. prosinca 2014. godine

(Svi iznosi su izraženi u tisućama kuna)

30. FINANCIJSKI INSTRUMENTI I UPRAVLJANJE RIZICIMA (NASTAVAK)

30.2. Kategorije financijskih instrumenata

	JANAF GRUPA		JANAF D.D.	
	31.12.2014.	31.12.2013.	31.12.2014.	31.12.2013.
<i>Financijska imovina:</i>				
Novčana sredstva do tri mjeseca	290.151	254.507	287.894	252.095
Depoziti na rok iznad tri mjeseca	349.106	310.886	348.974	310.880
Zajmovi i potraživanja	82.858	101.658	82.723	103.320
Imovina raspoloživa za prodaju	37	37	37	37
Ukupna financijska imovina	722.152	667.088	719.628	666.332
<i>Financijske obveze:</i>				
Obveze po kreditima	115.106	96.467	115.106	96.467
Obveze prema dobavljačima i ostale obveze	46.305	86.903	46.527	87.063
Ukupne financijske obveze	161.411	183.370	161.633	183.530

30.3. Izloženost rizicima

Izloženost kreditnom i valutnom riziku Društva i Grupe javlja se tijekom redovnog poslovanja. Kamatni rizik ne postoji.

Kreditni rizik

Na dan financijskih izvještaja nije bilo značajnih koncentracija kreditnog rizika Društva i Grupe.

Upravljanje rizikom na kamatne stope

Ostatak zaduženja odnosi se na kredit uzet uz fiksnu kamatnu stopu od 5% godišnje zbog čega Uprava Društva procjenjuje da kamatni rizik ne postoji.

Rizik strane valute

Društvo i Grupa su uglavnom izloženi promjenama tečaja EUR i USD jer je značajan dio potraživanja od kupaca i prihoda, zatim novčanih sredstava i obveza po dugoročnom kreditu nominiran u navedenim valutama. Ostala imovina i obveze najvećim dijelom su nominirane u kunama. Upravljanje ovim rizikom provodi se prirodnom zaštitom, na način da se potreban iznos novčanih sredstva drži u američkim dolarima u kojima je iskazana preostala dugoročna obveza po kreditu.

Bilješke uz financijske izvještaje (nastavak)

Za godinu završenu na dan 31. prosinca 2014. godine

(Svi iznosi su izraženi u tisućama kuna)

30. FINANCIJSKI INSTRUMENTI I UPRAVLJANJE RIZICIMA (NASTAVAK)

Upravljanje rizikom strane valute

Knjigovodstvena vrijednost novčanih sredstava i obveza Društva i Grupe na dan 31. prosinca denominirane u stranim valutama izraženi u tisućama kuna:

	Imovina		Obveze	
	31.12.2014.	31.12.2013.	31.12.2014.	31.12.2013.
USD	87.116	111.807	115.106	96.467
EUR	42.516	42.516	-	-

Društvo i Grupa imaju obveze i imovinu denominiranu u USD tako da koristi tzv. prirodni hedging i na datum financijskih izvještaja izloženost riziku promjene tečaja je vrlo mala.

Analiza osjetljivosti strane valute

Društvo i Grupa su uglavnom izloženi USD i sljedeća tabela pokazuje osjetljivost Društva na 10%-tno povećanje i smanjenje u tečaju USD/kn. Analiza osjetljivosti uključuje stanje novčanih sredstava i obveza po dugoročnom kreditu u USD na dan 31. prosinca te prilagođava njihovu konverziju u kune na kraju izvještajnog razdoblja za promjenu tečajeva od 10%. Izračun je napravljen u tisućama USD i tisućama kuna.

Analiza pri povećanju tečaja za 10%

	31.12.2014		Tečaj		31.12.2013		Tečaj	
	USD	kn	>10%		USD	kn	>10%	
Imovina	13.823	87.116	95.828	8.712	20.149	111.807	122.987	11.180
Obveze	18.265	115.106	126.617	(11.511)	17.385	96.469	106.116	(9.647)
Neto utjecaj				(2.799)				1.533

Analiza pri smanjenju tečaja za 10%

	31.12.2014		Tečaj		31.12.2013		Tečaj	
	USD	kn	>10%		USD	kn	>10%	
Imovina	13.823	87.116	78.404	(8.712)	20.149	111.807	100.626	(11.181)
Obveze	18.265	115.106	103.595	11.511	17.385	96.469	86.822	9.647
Neto utjecaj				2.799				(1.534)

Analiza učinaka osjetljivosti promjene tečajeva ne pokazuje značajnije materijalne iznose.

Bilješke uz financijske izvještaje (nastavak)

Za godinu završenu na dan 31. prosinca 2014. godine

(Svi iznosi su izraženi u tisućama kuna)

30. FINANCIJSKI INSTRUMENTI I UPRAVLJANJE RIZICIMA (NASTAVAK)

Rizik likvidnosti

Odgovornost za upravljanje rizikom likvidnosti snosi Uprava, koja postavlja odgovarajući okvir za upravljanje rizikom likvidnosti, s ciljem upravljanja kratkoročnim, srednjoročnim i dugoročnim zahtjevima financiranja i likvidnosti. Društvo i Grupa upravljaju rizikom likvidnosti održavajući odgovarajuću rezervu financijske imovine, kontinuirano uspoređujući planirani i ostvareni tijekom novca uz praćenje dospjeća potraživanja i obveza.

Tablična analiza rizika likvidnosti

Tablice u nastavku prikazuju dospjeća ugovornih obveza Društva iskazanih u izvještaju o financijskom položaju na kraju razdoblja.

Tablice su izrađene na temelju nediskontiranih novčanih odljeva po financijskim obvezama na datum dospjeća. Tablice prikazuju novčane tokove po glavnici i kamatama.

JANAF GRUPA							
	Prosječna ponderirana efektivna kamatna stopa %	Do 1 mj.	Od 1 do 3 mj.	Od 3 mj. do 1 g.	Od 1 do 5 g.	Preko 5 godina	Ukupno
2013. godina							
Beskamatne	-	-	86.767	-	-	-	86.767
Kamatne	5%	-	-	-	96.467	-	96.467
		-	86.767	-	96.467	-	183.234
2014. godina							
Beskamatne	-	-	46.305	-	-	-	46.305
Kamatne	5%	-	-	-	115.106	-	115.106
		-	46.305	-	115.106	-	161.411
JANAF D.D.							
	Prosječna ponderirana efektivna kamatna stopa %	Do 1 mj.	Od 1 do 3 mj.	Od 3 mj. do 1 g.	Od 1 do 5 g.	Preko 5 godina	Ukupno
2013. godina							
Beskamatne	-	-	86.928	-	-	-	86.928
Kamatne	5%	-	-	-	96.467	-	96.467
		-	86.928	-	96.467	-	183.395
2014. godina							
Beskamatne	-	-	46.527	-	-	-	46.527
Kamatne	5%	-	-	-	115.106	-	115.106
		-	46.527	-	115.106	-	161.633

Bilješke uz financijske izvještaje (nastavak)

Za godinu završenu na dan 31. prosinca 2014. godine

(Svi iznosi su izraženi u tisućama kuna)

30. FINANCIJSKI INSTRUMENTI I UPRAVLJANJE RIZICIMA (NASTAVAK)

Rizik likvidnosti (nastavak)

Tablice u nastavku prikazuju dospjeća financijske imovine Društva i Grupe iskazanih u izvještaju o financijskom položaju na kraju razdoblja, koje potvrđuju nepostojanje rizika likvidnosti.

Tablice su izrađene na temelju nediskontiranih novčanih priljeva po financijskoj imovini na datum dospjeća.

Tablice prikazuju novčane tokove po glavnici i kamatama.

JANAF GRUPA					
	Prosječna ponderirana efektivna kamatna stopa %	Do 1 mj.	Od 1 do 3 mj.	Od 3 mj. do 1 g.	Ukupno
2013. godina					
Potraživanja i novčana sredstva na računima	-	139.518	-	-	139.518
Depoziti i zajmovi	3,11%	180.000	36.647	313.179	529.826
		319.518	36.647	313.179	669.344
2014. godina					
Potraživanja i novčana sredstva na računima	-	119.750	-	-	119.750
Depoziti i zajmovi	2,18%	115.000	136.434	348.974	600.408
		234.750	136.434	348.974	720.158
JANAF D.D.					
	Prosječna ponderirana efektivna kamatna stopa %	Do 1 mj.	Od 1 do 3 mj.	Od 3 mj. do 1 g.	Ukupno
2013. godina					
Potraživanja i novčana sredstva na računima	-	137.187	-	-	137.187
Depoziti i zajmovi	3,11%	180.000	36.647	314.754	531.401
		317.187	36.647	314.754	668.588
2014. godina					
Potraživanja i novčana sredstva na računima	-	117.493	-	-	117.493
Depoziti i zajmovi	2,18%	115.000	136.302	350.798	602.100
		232.493	136.302	350.798	719.593

Bilješke uz financijske izvještaje (nastavak)

Za godinu završenu na dan 31. prosinca 2014. godine

(Svi iznosi su izraženi u tisućama kuna)

30. FINANCIJSKI INSTRUMENTI I UPRAVLJANJE RIZICIMA (NASTAVAK)

Fer vrijednost financijskih instrumenata

Fer vrijednosti financijske imovine i financijskih obveza se određuje kako slijedi:

- fer vrijednost financijske imovine i financijskih obveza pod standardnim uvjetima i kojima se trguje na aktivnim likvidnim tržištima određuje se prema cijenama koje kotiraju na tržištu,
- fer vrijednost ostale financijske imovine i ostalih financijskih obveza određuje se u skladu s modelima za određivanje cijena, a na temelju analize diskontiranih novčanih tokova koristeći cijene iz poznatih transakcija na tržištu i cijene koje se nude za slične instrumente.

Na dan 31. prosinca 2014. godine iskazani iznosi novca, kratkoročnih depozita, potraživanja, kratkoročnih obveza, ukalkuliranih troškova, kratkoročnih pozajmica i ostalih financijskih instrumenata odgovaraju njihovoj tržišnoj vrijednosti.

Pokazatelji fer vrijednosti priznati u izvještaju o financijskom položaju

Fer vrijednost financijskih instrumenata priznaje se na temelju niže navedenih pokazatelja:

1. razina pokazatelja – pokazatelji fer vrijednosti su izvedeni iz (neusklađenih) cijena koje kotiraju na aktivnim tržištima za istovrsnu imovinu i istovrsne obveze,
2. razina pokazatelja – pokazatelji fer vrijednosti su izvedeni iz drugih podataka o imovini ili obvezama koji nisu kotirane cijene iz 1. razine, bilo izravno (tj. kao cijene), bilo neizravno (tj. izvedeni su iz njihovih cijena) i
3. razina pokazatelja – pokazatelji izvedeni primjenom metoda vrednovanja u kojima su kao ulazni podaci korišteni podaci o imovini ili obvezama koji se ne temelje na dostupnim tržišnim podacima.

U 2014. godini jednako kao i u 2013. godini Društvo i Grupa ne raspolažu s financijskim instrumentima koje bi bilo potrebno svesti na tržišnu vrijednost.

Bilješke uz financijske izvještaje (nastavak)

Za godinu završenu na dan 31. prosinca 2014. godine

(Svi iznosi su izraženi u tisućama kuna)

31. NETO PROMJENA NOVCA I NOVČANIH EKVIVALENATA

Na dan 31. prosinca 2014. godine Društvo je iskazalo ukupno povećanje novca i novčanih ekvivalenata za 35.799 tisuća kuna (31. prosinca 2013. godine: 158.211 tisuća kuna). Iz poslovnih aktivnosti ostvaren je pozitivan novčani tok od 246.995 tisuća kuna (2013. godine: 216.532 tisuća kuna). Iz investicijskih aktivnosti ostvaren je negativni novčani tok u iznosu od 155.775 tisuća kuna (31. prosinca 2013. godine: 37.805 tisuća kuna) kao rezultat većih izdataka za nabavu nekretnina, postrojenja i opreme i nematerijalne imovine od novčanih primitaka od kamata i reklasifikacije oročenih depozita sa 6 na 3 mjeseca. Financijske aktivnosti bilježe negativan novčani tok u visini isplaćene dividende u iznosu od 55.421 tisuća kuna. (31. prosinca 2013. godine: 20.516 tisuću kuna).

32. ODOBRENJE FINACIJSKIH IZVJEŠTAJA

Financijske izvještaje usvojila je Uprava i odobrila njihovo izdavanje dana 12. ožujka 2015. godine.

Potpisali u ime Društva i Grupe:

Dr.sc. Dragan Kovačević, predsjednik Uprave Društva

Jakša Marasović, član Uprave Društva

Bruno Šarić, član Uprave Društva



Godišnji financijski izvještaji

Za godinu završenu na dan 31. prosinca 2014. godine

(Svi iznosi su izraženi u kunama)

Temeljem hrvatskog Zakona o računovodstvu (Narodne novine 109/07, 54/13) donesen je Pravilnik o strukturi i sadržaju godišnjih financijskih izvještaja (NN 38/08) i Pravilnik o izmjenama i dopunama Pravilnika o strukturi i sadržaju godišnjih financijskih izvještaja (NN 130/10). Sljedeće tablice prikazuju financijske izvještaje u skladu s navedenim Pravilnikom. Uspoređuju se podaci samo za JANAF D.D. jer su konsolidirani podaci, koji uključuju Ovisna društva, prezentirani u istom obliku, a u iznosima nisu značajno drukčiji.

Račun dobiti i gubitka JANAF D.D.

Obveznik: 89018712265; JADRANSKI NAFTAVOOD DD				
Naziv pozicije	AOP oznaka	Rbr. bilješke	Prethodna godina	Tekuća godina
1	2	3	4	5
I. POSLOVNI PRIHODI (112+113)	111		452.215.146	465.306.909
1. Prihodi od prodaje	112		425.684.703	446.471.454
2. Ostali poslovni prihodi	113		26.530.443	18.835.455
II. POSLOVNI RASHODI (115+116+120+124+125+126+129+130)	114		351.212.045	352.354.035
1. Promjene vrijednosti zaliha proizvodnje u tijeku i gotovih proizvoda	115		-	-
2. Materijalni troškovi (117 do 119)	116		60.570.862	61.735.852
a) Troškovi sirovina i materijala	117		6.364.986	6.817.254
b) Troškovi prodane robe	118		-	-
c) Ostali vanjski troškovi	119		54.205.876	54.918.598
3. Troškovi osoblja (121 do 123)	120		71.591.488	74.845.403
a) Neto plaće i nadnice	121		39.607.943	40.868.536
b) Troškovi poreza i doprinosa iz plaća	122		22.469.258	23.332.691
c) Doprinosi na plaće	123		9.514.287	10.644.176
4. Amortizacija	124		174.334.723	179.715.453
5. Ostali troškovi	125		29.938.109	31.234.398
6. Vrijednosno usklađivanje (127+128)	126		11.131.603	-
a) dugotrajne imovine (osim financijske imovine)	127		-	-
b) kratkotrajne imovine (osim financijske imovine)	128		11.131.603	-
7. Rezerviranja	129		3.645.260	4.822.929
8. Ostali poslovni rashodi	130		-	-
III. FINACIJSKI PRIHODI (132 do 136)	131		23.600.304	24.507.598
1. Kamate, tečajne razlike, dividende i slični prihodi iz odnosa s povezanim poduzetnicima	132		51.623	71.170
2. Kamate, tečajne razlike, dividende, slični prihodi iz odnosa s nepovezanim poduzetnicima i drugim osobama	133		23.548.681	24.436.428
3. Dio prihoda od pridruženih poduzetnika i sudjelujućih interesa	134		-	-
4. Nerealizirani dobiti (prihodi) od financijske imovine	135		-	-
5. Ostali financijski prihodi	136		-	-
IV. FINACIJSKI RASHODI (138 do 141)	137		11.241.668	19.318.902
1. Kamate, tečajne razlike i drugi rashodi s povezanim poduzetnicima	138		-	-
2. Kamate, tečajne razlike i drugi rashodi iz odnosa s nepovezanim poduzetnicima i drugim osobama	139		11.241.668	19.318.902

Godišnji financijski izvještaji

Za godinu završenu na dan 31. prosinca 2014. godine (nastavak)

(Svi iznosi su izraženi u kunama)

Račun dobiti i gubitka JANAF D.D. (Nastavak)

Naziv pozicije	AOP oznaka	Rbr. bilješke	Prethodna godina	Tekuća godina
1	2	3	4	5
3. Nerealizirani gubici (rashodi) od financijske imovine	140		-	-
4. Ostali financijski rashodi	141		-	-
V. UDIO U DOBITI OD PRIDRUŽENIH PODUZETNIKA	142		-	-
VI. UDIO U GUBITKU OD PRIDRUŽENIH PODUZETNIKA	143		-	-
VII. IZVANREDNI - OSTALI PRIHODI	144		-	-
VIII. IZVANREDNI - OSTALI RASHODI	145		-	-
IX. UKUPNI PRIHODI (111+131+142 + 144)	146		475.815.450	489.814.507
X. UKUPNI RASHODI (114+137+143 + 145)	147		362.453.713	371.672.937
XI. DOBIT ILI GUBITAK PRIJE OPOREZIVANJA (146-147)	148		113.361.737	118.141.570
1. Dobit prije oporezivanja (146-147)	149		113.361.737	118.141.570
2. Gubitak prije oporezivanja (147-146)	150		-	-
XII. POREZ NA DOBIT	151		16.849.340	3.732.353
XIII. DOBIT ILI GUBITAK RAZDOBLJA (148-151)	152		96.512.397	114.409.217
1. Dobit razdoblja (149-151)	153		96.512.397	114.409.217
2. Gubitak razdoblja (151-148)	154		-	-
DODATAK RDG-u (popunjava poduzetnik koji sastavlja konsolidirani godišnji financijski izvještaj)				
XIV. DOBIT ILI GUBITAK RAZDOBLJA				
1. Pripisana imateljima kapitala matice	155		-	-
2. Pripisana manjinskom interesu	156		-	-
IZVJEŠTAJ O OSTALOJ SVEOBUHVAATNOJ DOBITI (popunjava poduzetnik obveznik primjene MSFI-a)				
I. DOBIT ILI GUBITAK RAZDOBLJA (= 152)	157		96.512.397	114.409.217
II. OSTALA SVEOBUHVAATNA DOBIT/GUBITAK PRIJE POREZA (159 do 165)	158		-	-
1. Tečajne razlike iz preračuna inozemnog poslovanja	159		-	-
2. Promjene revalorizacijskih rezervi dugotrajne materijalne i nematerijalne imovine	160		-	-
3. Dobit ili gubitak s osnove ponovnog vrednovanja financijske imovine raspoložive za prodaju	161		-	-
4. Dobit ili gubitak s osnove učinkovite zaštite novčanog toka	162		-	-
5. Dobit ili gubitak s osnove učinkovite zaštite neto ulaganja u inozemstvu	163		-	-
6. Udio u ostaloj sveobuhvatnoj dobiti/gubitku pridruženih poduzetnika	164		-	-
7. Aktuarski dobici/gubici po planovima definiranih primanja	165		-	-
III. POREZ NA OSTALU SVEOBUHVAATNU DOBIT RAZDOBLJA	166		-	-
IV. NETO OSTALA SVEOBUHVAATNA DOBIT ILI GUBITAK RAZDOBLJA (158-166)	167		-	-
V. SVEOBUHVAATNA DOBIT ILI GUBITAK RAZDOBLJA (157+167)	168		96.512.397	114.409.217
DODATAK Izvještaju o ostaloj sveobuhvatnoj dobiti (popunjava poduzetnik koji sastavlja konsolidirani godišnji financijski izvještaj)				
VI. SVEOBUHVAATNA DOBIT ILI GUBITAK RAZDOBLJA				
1. Pripisana imateljima kapitala matice	169		-	-
2. Pripisana manjinskom interesu	170		-	-

Godišnji financijski izvještaji

Za godinu završenu na dan 31. prosinca 2014. godine (nastavak)

(Svi iznosi su izraženi u kunama)

Bilanca JANAF D.D.

Obveznik: 89018712265; JADRANSKI NAFTAOVOD DD				
Naziv pozicije	AOP oznaka	Rbr. bilješke	Prethodna godina (neto)	Tekuća godina (neto)
1	2	3	4	5
AKTIVA				
A) POTRAŽIVANJA ZA UPISANI A NEUPLAĆENI KAPITAL	001		-	-
B) DUGOTRAJNA IMOVINA (003+010+020+029+033)	002		2.978.235.354	2.919.473.251
I. NEMATERIJALNA IMOVINA (004 do 009)	003		86.659.313	104.047.231
1. Izdaci za razvoj	004		-	-
2. Koncesije, patenti, licencije, robne i uslužne marke, softver i ostala prava	005		86.091.583	101.714.489
3. Goodwill	006		-	-
4. Predujmovi za nabavu nematerijalne imovine	007		-	-
5. Nematerijalna imovina u pripremi	008		567.730	2.332.742
6. Ostala nematerijalna imovina	009		-	-
II. MATERIJALNA IMOVINA (011 do 019)	010		2.875.878.841	2.803.766.386
1. Zemljište	011		384.873.205	384.873.717
2. Građevinski objekti	012		1.099.135.304	1.440.492.463
3. Postrojenja i oprema	013		364.320.513	486.258.933
4. Alati, pogonski inventar i transportna imovina	014		18.565.439	20.491.930
5. Biološka imovina	015		-	-
6. Predujmovi za materijalnu imovinu	016		4.128.619	9.584.962
7. Materijalna imovina u pripremi	017		771.241.068	228.449.688
8. Ostala materijalna imovina	018		233.614.693	233.614.693
9. Ulaganje u nekretnine	019		-	-
III. DUGOTRAJNA FINANCIJSKA IMOVINA (021 do 028)	020		1.699.096	1.958.578
1. Udjeli (dionice) kod povezanih poduzetnika	021		80.904	97.693
2. Dani zajmovi povezanim poduzetnicima	022		1.580.992	1.823.685
3. Sudjelujući interesi (udjeli)	023		-	-
4. Zajmovi dani poduzetnicima u kojima postoje sudjelujući interesi	024		-	-
5. Ulaganja u vrijednosne papire	025		-	-
6. Dani zajmovi, depoziti i slično	026		-	-
7. Ostala dugotrajna financijska imovina	027		37.200	37.200
8. Ulaganja koja se obračunavaju metodom udjela	028		-	-
IV. POTRAŽIVANJA (030 do 032)	029		2.207.570	206.219
1. Potraživanja od povezanih poduzetnika	030		-	-
2. Potraživanja po osnovi prodaje na kredit	031		133.250	112.118
3. Ostala potraživanja	032		2.074.320	94.101
V. ODGOĐENA POREZNA IMOVINA	033		11.790.534	9.494.837
C) KRATKOTRAJNA IMOVINA (035+043+050+058)	034		673.784.060	757.188.109
I. ZALIHE (036 do 042)	035		11.250.665	14.656.639
1. Sirovine i materijal	036		11.250.665	14.656.639
2. Proizvodnja u tijeku	037		-	-
3. Gotovi proizvodi	038		-	-
4. Trgovačka roba	039		-	-

Godišnji financijski izvještaji

Za godinu završenu na dan 31. prosinca 2014. godine (nastavak)

(Svi iznosi su izraženi u kunama)

Bilanca JANAF D.D. (Nastavak)

Naziv pozicije	AOP oznaka	Rbr. bilješke	Prethodna godina (neto)	Tekuća godina (neto)
1	2	3	4	5
5. Predujmovi za zalihe	040		-	-
6. Dugotrajna imovina namijenjena prodaji	041		-	-
7. Biološka imovina	042		-	-
II. POTRAŽIVANJA (044 do 049)	043		99.557.918	105.662.660
1. Potraživanja od povezanih poduzetnika	044		98.003	64.384
2. Potraživanja od kupaca	045		96.160.684	75.603.417
3. Potraživanja od sudjelujućih poduzetnika	046		-	-
4. Potraživanja od zaposlenika i članova poduzetnika	047		17.263	21.366
5. Potraživanja od države i drugih institucija	048		26.472	24.969.478
6. Ostala potraživanja	049		3.255.496	5.004.015
III. KRATKOTRAJNA FINANCIJSKA IMOVINA (051 do 057)	050		310.880.115	348.974.325
1. Udjeli (dionice) kod povezanih poduzetnika	051		-	-
2. Dani zajmovi povezanim poduzetnicima	052		-	-
3. Sudjelujući interesi (udjeli)	053		-	-
4. Zajmovi dani poduzetnicima u kojima postoje sudjelujući interesi	054		-	-
5. Ulaganja u vrijednosne papire	055		-	-
6. Dani zajmovi, depoziti i slično	056		310.880.115	348.974.325
7. Ostala financijska imovina	057		-	-
IV. NOVAC U BANCI I BLAGAJNI	058		252.095.362	287.894.485
D) PLAĆENI TROŠKOVI BUDUĆEG RAZDOBLJA I OBRAČUNATI PRIHODI	059		195.453	634.408
E) UKUPNO AKTIVA (001+002+034+059)	060		3.652.214.867	3.677.295.768
F) IZVANBILANČNI ZAPISI	061		2.316.969.286	1.328.864.888
PASIVA				
A) KAPITAL I REZERVE (063+064+065+071+072+075+078)	062		3.371.441.316	3.430.429.343
I. TEMELJNI (UPISANI) KAPITAL	063		2.791.212.660	2.821.442.400
II. KAPITALNE REZERVE	064		53.585	53.585
III. REZERVE IZ DOBITI (066+067-068+069+070)	065		268.591.598	273.417.218
1. Zakonske rezerve	066		31.434.926	36.260.546
2. Rezerve za vlastite dionice	067		-	-
3. Vlastite dionice i udjeli (odbitna stavka)	068		-	-
4. Statutarne rezerve	069		-	-
5. Ostale rezerve	070		237.156.672	237.156.672
IV. REVALORIZACIJSKE REZERVE	071		-	-
V. ZADRŽANA DOBIT ILI PRENESENI GUBITAK (073-074)	072		215.071.076	221.106.923
1. Zadržana dobit	073		215.071.076	221.106.923
2. Preneseni gubitak	074		-	-
VI. DOBIT ILI GUBITAK POSLOVNE GODINE (076-077)	075		96.512.397	114.409.217
1. Dobit poslovne godine	076		96.512.397	114.409.217
2. Gubitak poslovne godine	077		-	-
VII. MANJINSKI INTERES	078		-	-
B) REZERVIRANJA (080 do 082)	079		52.415.733	54.400.011

Godišnji financijski izvještaji

Za godinu završenu na dan 31. prosinca 2014. godine (nastavak)

(Svi iznosi su izraženi u kunama)

Bilanca JANAF D.D. (Nastavak)

Naziv pozicije	AOP oznaka	Rbr. bilješke	Prethodna godina (neto)	Tekuća godina (neto)
1	2	3	4	5
1. Rezerviranja za mirovine, otpremnine i slične obveze	080		11.552.480	12.547.951
2. Rezerviranja za porezne obveze	081		-	-
3. Druga rezerviranja	082		40.863.253	41.852.060
C) DUGOROČNE OBVEZE (084 do 092)	083		96.466.981	115.105.863
1. Obveze prema povezanim poduzetnicima	084		-	-
2. Obveze za zajmove, depozite i slično	085		-	-
3. Obveze prema bankama i drugim financijskim institucijama	086		96.466.981	115.105.863
4. Obveze za predujmove	087		-	-
5. Obveze prema dobavljačima	088		-	-
6. Obveze po vrijednosnim papirima	089		-	-
7. Obveze prema poduzetnicima u kojima postoje sudjelujući interesi	090		-	-
8. Ostale dugoročne obveze	091		-	-
9. Odgođena porezna obveza	092		-	-
D) KRATKOROČNE OBVEZE (094 do 105)	093		93.038.374	51.394.931
1. Obveze prema povezanim poduzetnicima	094		253.303	294.294
2. Obveze za zajmove, depozite i slično	095		-	-
3. Obveze prema bankama i drugim financijskim institucijama	096		-	-
4. Obveze za predujmove	097		-	-
5. Obveze prema dobavljačima	098		82.189.276	42.353.892
6. Obveze po vrijednosnim papirima	099		-	-
7. Obveze prema poduzetnicima u kojima postoje sudjelujući interesi	100		-	-
8. Obveze prema zaposlenicima	101		4.526.229	3.774.310
9. Obveze za poreze, doprinose i slična davanja	102		5.231.058	3.055.503
10. Obveze s osnove udjela u rezultatu	103		27.026	26.574
11. Obveze po osnovi dugotrajne imovine namijenjene prodaji	104		-	-
12. Ostale kratkoročne obveze	105		811.482	1.890.358
E) ODGOĐENO PLAĆANJE TROŠKOVA I PRIHOD BUDUĆEGA RAZDOBLJA	106		38.852.463	25.965.620
F) UKUPNO – PASIVA (062+079+083+093+106)	107		3.652.214.867	3.677.295.768
G) IZVANBILANČNI ZAPISI	108		2.316.969.286	1.328.864.888
DODATAK BILANCI (popunjavanje poduzetnik koji sastavlja konsolidirani godišnji financijski izvještaj)				
A) KAPITAL I REZERVE				
1. Pripisano imateljima kapitala matice	109		-	-
2. Pripisano manjinskom interesu	110		-	-

Napomena 1.: Dodatak bilanci popunjavaju poduzetnici koji sastavljaju konsolidirane godišnje financijske izvještaje.

Godišnji financijski izvještaji

Za godinu završenu na dan 31. prosinca 2014. godine (nastavak)

(Svi iznosi su izraženi u kunama)

Izveštaj o novčanom tijeku JANAF D.D.

Obveznik: 89018712265; JADRANSKI NAFTAVOD DD				
Naziv pozicije	AOP oznaka	Rbr. bilješke	Prethodna godina	Tekuća godina
1	2	3	4	5
NOVČANI TIJEK OD POSLOVNIH AKTIVNOSTI				
1. Dobit prije poreza	001		113.361.737	118.141.570
2. Amortizacija	002		174.334.723	179.715.453
3. Povećanje kratkoročnih obveza	003		-	-
4. Smanjenje kratkotrajnih potraživanja	004		-	19.189.739
5. Smanjenje zaliha	005		-	-
6. Ostalo povećanje novčanog tijeka	006		-	-
I. Ukupno povećanje novčanog tijeka od poslovnih aktivnosti (001 do 006)	007		287.696.460	317.046.762
1. Smanjenje kratkoročnih obveza	008		44.703.716	54.546.598
2. Povećanje kratkotrajnih potraživanja	009		18.272.865	-
3. Povećanje zaliha	010		1.854.215	3.405.974
4. Ostalo smanjenje novčanog tijeka	011		6.333.004	12.098.577
II. Ukupno smanjenje novčanog tijeka od poslovnih aktivnosti (008 do 011)	012		71.163.800	70.051.149
A1) NETO POVEĆANJE NOVČANOG TIJEKA OD POSLOVNIH AKTIVNOSTI (007-012)	013		216.532.660	246.995.613
A2) NETO SMANJENJE NOVČANOG TIJEKA OD POSLOVNIH AKTIVNOSTI (012-007)	014		-	-
NOVČANI TIJEK OD INVESTICIJSKIH AKTIVNOSTI				
1. Novčani primici od prodaje dugotrajne materijalne i nematerijalne imovine	015		197.102	13.516
2. Novčani primici od prodaje vlasničkih i dužničkih instrumenata	016		-	-
3. Novčani primici od kamata	017		20.326.276	10.032.341
4. Novčani primici od dividendi	018		-	-
5. Ostali novčani primici od investicijskih aktivnosti	019		198.028.677	-
III. Ukupno novčani primici od investicijskih aktivnosti (015 do 019)	020		218.552.055	10.045.857
1. Novčani izdaci za kupnju dugotrajne materijalne i nematerijalne imovine	021		256.357.482	129.211.599
2. Novčani izdaci za stjecanje vlasničkih i dužničkih financijskih instrumenata	022		-	-
3. Ostali novčani izdaci od investicijskih aktivnosti	023		-	36.609.558
IV. Ukupno novčani izdaci od investicijskih aktivnosti (021 do 023)	024		256.357.482	165.821.157
B1) NETO POVEĆANJE NOVČANOG TIJEKA OD INVESTICIJSKIH AKTIVNOSTI (020-024)	025		-	-
B2) NETO SMANJENJE NOVČANOG TIJEKA OD INVESTICIJSKIH AKTIVNOSTI (024-020)	026		37.805.427	155.775.300

Godišnji financijski izvještaji

Za godinu završenu na dan 31. prosinca 2014. godine (nastavak)

(Svi iznosi su izraženi u kunama)

Izvještaj o novčanom tijeku JANAF D.D. (Nastavak)

Naziv pozicije	AOP oznaka	Rbr. bilješke	Prethodna godina	Tekuća godina
1	2	3	4	5
NOVČANI TIJEK OD FINACIJSKIH AKTIVNOSTI				
1. Novčani primici od izdavanja vlasničkih i dužničkih financijskih instrumenata	027		-	-
2. Novčani primici od glavnice kredita, zadužnica, pozajmica i drugih posudbi	028		-	-
3. Ostali primici od financijskih aktivnosti	029		-	-
V. Ukupno novčani primici od financijskih aktivnosti (027 do 029)	030		-	-
1. Novčani izdaci za otplatu glavnice kredita i obveznica	031		-	-
2. Novčani izdaci za isplatu dividendi	032		20.515.917	55.421.190
3. Novčani izdaci za financijski najam	033		-	-
4. Novčani izdaci za otkup vlastitih dionica	034		-	-
5. Ostali novčani izdaci od financijskih aktivnosti	035		-	-
VI. Ukupno novčani izdaci od financijskih aktivnosti (031 do 035)	036		20.515.917	55.421.190
C1) NETO POVEĆANJE NOVČANOG TIJEKA OD FINACIJSKIH AKTIVNOSTI (030-036)	037		-	-
C2) NETO SMANJENJE NOVČANOG TIJEKA OD FINACIJSKIH AKTIVNOSTI (036-030)	038		20.515.917	55.421.190
Ukupno povećanje novčanog tijeka (013 – 014 + 025 – 026 + 037 – 038)	039		158.211.316	35.799.123
Ukupno smanjenje novčanog tijeka (014 – 013 + 026 – 025 + 038 – 037)	040		-	-
Novac i novčani ekvivalenti na početku razdoblja	041		93.884.046	252.095.362
Povećanje novca i novčanih ekvivalenata	042		158.211.316	35.799.123
Smanjenje novca i novčanih ekvivalenata	043		-	-
Novac i novčani ekvivalenti na kraju razdoblja	044		252.095.362	287.894.485

Godišnji financijski izvještaji

Za godinu završenu na dan 31. prosinca 2014. godine (nastavak)

(Svi iznosi su izraženi u kunama)

Usklađenje Nestandardnih godišnjih financijskih izvještaja sa Standardnim godišnjim financijskim izvještajima

U skladu s Pravilnikom o strukturi i sadržaju godišnjih financijskih izvještaja (NN 38/08, 12/09 i 130/10) poduzetnici koji svoje financijske izvještaje sastavljaju u skladu s MSFI dužni su za potrebe javne objave dostaviti Financijskoj agenciji izvještaje sastavljene sukladno propisanoj strukturi i sadržaju („Standardni godišnji financijski izvještaji“). Standardni godišnji financijski izvještaji predstavljaju alternativni prikaz godišnjih financijskih izvještaja u skladu s MSFI (za potrebe objave nazivaju se Nestandardni godišnji financijski izvještaji). Budući da MSFI propisuju minimalne pozicije, ovisno o značajnosti pojedinih stavaka za financijske izvještaje kao cjelinu te zahtijevaju drugačiju klasifikaciju pojedinih stavki javljaju se određene razlike u strukturi Standardnih i Nestandardnih godišnjih financijskih izvještaja.

Razlike između Računa dobiti i gubitka i Izvještaja o sveobuhvatnoj dobiti

U Izvještaju o sveobuhvatnoj dobiti u stavci Ostali rashodi iz poslovanja, u iznosu od 36.058 tisuća kuna (2013. godina: 44.715 tisuća kuna) sadržane su sljedeće stavke iz Računa dobiti i gubitka: Ostali troškovi u iznosu od 31.234 tisuća kuna (2013. godina: 29.938 tisuća kuna), rezerviranja u iznosu od 4.823 tisuća kuna (2013. godina: 3.645 tisuća kuna) i u 2013. godini vrijednosno usklađenje kratkotrajne imovine u iznosu od 11.132 tisuća kuna.

Sve ostale stavke su identične u nazivima, sadržaju i iznosima te strukturi bilježaka.

Razlike između Bilance i Izvještaja o financijskom položaju

U Izvještaju o financijskom položaju u stavci Ostala financijska imovina, u iznosu od 1.861 tisuća kuna (31. prosinca 2013. godine: 1.618 tisuća kuna) sadržane su stavke Dani zajmovi povezanim poduzetnicima, u iznosu od 1.824 tisuća kuna (31. prosinca 2013. godine: 1.581 tisuća kuna) i Ostala financijska imovina, u iznosu od 37 tisuća kuna (31. prosinca 2013. godine: 37 tisuća kuna) iz Bilance.

U Izvještaju o financijskom položaju, u stavci Potraživanja od kupaca i ostala potraživanja, u iznosu od 105.599 tisuća kuna (31. prosinca 2013. godine: 99.460 tisuća kuna) sadržane su sljedeće stavke iz Bilance: Potraživanja od kupaca, 75.603 tisuća kuna (31. prosinca 2013. godine: 96.161 tisuća kuna), Potraživanja od zaposlenika i članova poduzetnika, 21 tisuća kuna (31. prosinca 2013. godine: 17 tisuća kuna), Potraživanja od države i drugih institucija, 24.970 tisuća kuna (31. prosinca 2013. godine: 27 tisuća kuna) i Ostala potraživanja, 5.004 tisuća kuna (31. prosinca 2013. godine: 3.255 tisuća kuna).

U Izvještaju o financijskom položaju, stavka Ostala imovina, u iznosu od 635 tisuća kuna (31. prosinca 2013. godine: 195 tisuća kuna) odnosi se na stavku Plaćeni troškovi budućeg razdoblja i obračunati prihodi iz Bilance.

Godišnji financijski izvještaji

Za godinu završenu na dan 31. prosinca 2014. godine (nastavak)

(Svi iznosi su izraženi u kunama)

Razlike između Bilance i Izvještaja o financijskom položaju (nastavak)

U Izvještaju o financijskom položaju, stavka Rezerve, u iznosu od 273.471 tisuća kuna (31. prosinca 2013. godine: 268.645 tisuća kuna) odnosi se na stavke Kapitalne rezerve od 54 tisuće kuna (31. prosinca 2013. godine: 54 tisuća kuna) i Rezerve iz dobiti u iznosu od 273.417 (31. prosinca 2013. godine: 268.591 tisuća kuna) u Bilanci.

U Izvještaju o financijskom položaju stavka Obveze prema dobavljačima, zaposlenima, državi i slično, u iznosu od 51.395 tisuće kuna (31. prosinca 2013. godine: 93.039 tisuća kuna) odnosi se na bilančnu stavku Kratkoročne obveze koja se sastoji od sljedećih stavaka:

Obveze prema povezanim poduzetnicima, 294 tisuća kuna (31. prosinca 2013. godine: 253 tisuće kuna), Obveze prema dobavljačima, 42.354 tisuća kuna (31. prosinca 2013. godine: 82.189 tisuća kuna), Obveze prema zaposlenicima, 3.774 tisuća kuna (31. prosinca 2013. godine: 4.526 tisuća kuna), Obveze za poreze, doprinose i slična davanja, 3.056 tisuća kuna (31. prosinca 2013. godine: 5.231 tisuća kuna), Obveze s osnove udjela u rezultatu, 27 tisuća kuna (31. prosinca 2013. godine: 27 tisuća kuna) i Ostale kratkoročne obveze, 1.890 tisuća kuna (31. prosinca 2013. godine: 812 tisuća kuna).

Bilančna stavka Odgođeno plaćanje troškova i prihod budućeg razdoblja koja iznosi 25.966 tisuće kuna (31. prosinca 2013. godine: 38.852 tisuća kuna) u Izvještaju o financijskom položaju prikazana je kroz dvije stavke, Kratkoročna rezerviranja u iznosu od 22.364 tisuće kuna (31. prosinca 2013. godine: 22.364 tisuće kuna) koja se odnosi na potencijalnu ugovornu kaznu te na stavku Ostale obveze i odgođeni prihodi u iznosu od 3.602 tisuća kuna (31. prosinca 2013. godine: 16.488 tisuća kuna).

Razlike između Izvještaja o novčanom tijeku (Standardni) i Izvještaja o novčanim tokovima (Nestandardni)

U Standardnom izvještaju o novčanom tijeku iskazana je bruto dobit, u iznosu od 118.142 tisuća kuna (2013. godina: 113.362 tisuća kuna) koja je u Nestandardnom izvještaju prikazana kroz dvije stavke, neto dobit u iznosu od 114.409 tisuća kuna (2013. godina: 96.512 tisuće kuna) i Porezni rashod u iznosu od 3.732 tisuća kuna (2013. godina: 16.849 tisuća kuna).

U standardnom izvještaju o novčanom tijeku Amortizacija je iskazana u iznosu od 179.715 tisuća kuna (2013. godina: 174.335 tisuća kuna) dok je u Nestandardnom izvještaju prikazana kroz stavke Amortizacija nekretnina, postrojenja i opreme u iznosu od 172.959 tisuća kuna (2013. godina.: 167.425 tisuća kuna) te Amortizacija nematerijalne imovine u iznosu od 6.756 tisuća kuna (2013. godina: 6.910 tisuća kuna).

Godišnji financijski izvještaji

Za godinu završenu na dan 31. prosinca 2014. godine (nastavak)

(Svi iznosi su izraženi u kunama)

Razlike između Izvještaja o novčanom tijeku (Standardni) i Izvještaja o novčanim tokovima (Nestandardni) (nastavak)

U Standardnom izvještaju o novčanom tijeku Ostalo smanjenje novčanog tijeka, u iznosu od 12.099 tisuća kuna (2013. godina: 6.333 tisuća kuna), odnosi se na sljedeće stavke iz Nestandardnog izvještaja o novčanim tokovima: viškovi i neotpisana vrijednost dugotrajne imovine: 48 tisuća kuna (2013. godina: - 1.123 tisuća kuna), neto promjene u rezerviranjima: 1.984 tisuća kuna (2013. godina: 621 tisuća kuna), obračunate kamate po zajmovima: 5.100 tisuća kuna (2013. godina: 4.771 tisuća kuna), tečajne razlike zajmova: 13.539 tisuća kuna (2013: 3.065 tisuća kuna), plaćene predujmove poreza na dobit: 22.014 tisuća kuna (2013. godina: 17.323 tisuća kuna), naplatu po otpisanom potraživanju: 10.756 tisuća kuna i vrijednosno usklađenje potraživanja od kupaca u 2013. godini od 11.028 tisuće kuna.

U Standardnom izvještaju pod pozicijom Novčani izdaci za kupnju dugotrajne materijalne i nematerijalne imovine, u iznosu od 129.211 tisuća kuna (2013. godina: 256.357 tisuća kuna) sadržane su sljedeće pozicije iz Nestandardnog izvještaja: Izdaci za nabavu nekretnina, postrojenja i opreme: 105.067 tisuća kuna (2013. godina: 251.974 tisuća kuna) i Izdaci za kupnju nematerijalne imovine: 24.144 tisuća kuna (2013. godina: 4.383 tisuća kuna).

U Standardnom izvještaju pod pozicijom Ostali novčani izdaci od investicijskih aktivnosti, u iznosu od 36.609 tisuća kuna (2013. godina: ostali novčani primici u iznosu od 198.029 tisuća kuna) sadržane su sljedeće pozicije iz Nestandardnog izvještaja: povećanje depozita: 38.094 tisuća kuna (2013. godina: smanjenje depozita, 198.654 tisuće kuna) i Dani krediti: 1.485 tisuća kuna (2013. godina: 625 tisuća kuna).

Jadranski naftovod, dioničko društvo
Zagreb, Miramarska cesta 24

Broj: 61/2015

Godišnje izvješće Uprave

za 2014. godinu

Prihvaćeno od Uprave, dana 12. ožujka 2015. godine.

Predsjednik Uprave **JADRANSKI NAFTOVOD**
dr. sc. Dragan Kovačević dioničko društvo
ZAGREB

Zagreb, ožujak 2015. godine

Sadržaj:

- I. Sažetak Izvješća**
- II. Osvrt na poslovanje u 2014. godini**
- III. Najvažniji financijski pokazatelji poslovanja**
 - *Poslovni rezultat i financijski pokazatelji*
 - *Prihodi od prodaje (temeljna djelatnost)*
- IV. Značajni događaji nakon protoka poslovne godine**
- V. Aktivnosti istraživanja i razvoja**
- VI. Informacije o otkupu vlastitih dionica**
- VII. Financijski instrumenti**
- VIII. Izloženost Društva rizicima**
- IX. Temeljni ciljevi i zacrtana strategija Društva u idućim razdobljima**
- X. Izvješća o pojedinim djelatnostima**
 - X.1. Investicijska ulaganja*
 - X.2. Zaštita okoliša*
 - X.3. Upravljanje kvalitetom*
 - X.4. Društvena odgovornost*
 - X.5. Upravljanje ljudskim potencijalima*
- XI. Izjava o primjeni Kodeksa korporativnog upravljanja**
 - XI.1. Značajni imatelji dionica i ograničenja prava iz dionica*
 - XI.2. Pravila za imenovanje i opoziv Uprave, izmjenu Statuta i posebne ovlasti Uprave*
 - XI.3. Sastav i djelovanje Nadzornog odbora*
 - XI.4. Sastav i djelovanje Uprave*

I. Sažetak Izvješća


Tijekom 2014. godine poslovanje dioničkog društva Jadranski naftovod, rezultiralo je ostvarivanjem bruto dobiti od 118,1 milijuna kuna (4,2% više nego prethodne godine). Prihodi od temeljne djelatnosti veći su za 5,7% u odnosu na prethodnu godinu i za 4,3% u odnosu na plan. Nastavljen je transport nafte za kupca MOL Hungarian Oil and Gas PLC koji je obnovljen 2013. godine, a povećanje prihoda od skladištenja derivata rezultat je korištenja novih skladišnih kapaciteta na Terminalu Žitnjak. Osim završavanja investicijskog ciklusa na Terminalu Žitnjak, tijekom 2014. godine ulagalo se u podizanje sigurnosti sustava i zaštite okoliša kroz ispitivanja i sanacije manipulativnih i magistralnih cjevovoda, rekonstrukciju postrojenja za derivate na Terminalu Omišalj i modernizaciju sustava vatrozaštite. Napominjemo da su investicije financirane isključivo iz vlastitih novčanih sredstava te da Društvo svoje obveze podmiruje sukladno rokovima dospijeca. Da bi se i u 2015. godini osigurala novčana sredstva za planirane investicije, Uprava Društva će predložiti Glavnoj Skupštini povećanje temeljnog kapitala za 100,8 milijuna kuna, koliko je iskorišteno kao porezna olakšica za reinvestiranu dobit prilikom izračuna poreza na dobit. Uprava Društva ocjenjuje poslovanje u 2014. godini kao izuzetno uspješno, osobito uzimajući u obzir gospodarsko okruženje u kojem Društvo posluje.

Ovo Godišnje izvješće Uprave sastavljeno je temeljem obveze iz članka 250.a Zakona o trgovačkim društvima i članka 18. Zakona o računovodstvu. Izvješće se odnosi na JANAF d.d. jer ovisna društva Janaf - Upravljanje projektima d.o.o. i Janaf Terminal Brod ostvaruju samo među kompanijske transakcije i obujam ovih transakcija je materijalno neznačajan.

S ciljem informiranja javnosti i prije svega postojećih i budućih investitora, zadovoljstvo nam je prezentirati najvažnija postignuća u prethodnim razdobljima uz poseban osvrt na poslovanje u 2014. godini te buduća očekivanja.

Vođeni zacrtanom misijom i strategijom unapređenja poslovanja, JANAF d.d. od 2005. godine, kao jedna od rijetkih tvrtki u Republici Hrvatskoj, a osobito onih u državnom vlasništvu, primjenjuje integrirani sustav upravljanja u skladu sa zahtjevima normi HRN EN ISO 9001:2008 (Sustav upravljanja kvalitetom), HRN EN ISO 14001:2004 (Sustav upravljanja zaštitom okoliša) i OHSAS 18001:2007 (Sustav upravljanja zaštitom zdravlja i sigurnosti). S obzirom na najave stupanja na snagu nove verzije norme ISO 9001:2015, JANAF-ovi certificirani stručnjaci iz ovog područja prate i educiraju se o novitetima i pripremaju Društvo za implementaciju poboljšanja koje donosi nova inačica ove norme.

Zbog razmjerno malog postojećeg tržišta i ograničenog broja kupaca usluga, posebna pozornost posvećuje se odnosima s kupcima u cilju postizanja obostranih koristi i uspješne suradnje. Od listopada 2008. godine, nakon višegodišnjeg prekida, nastavljen je transport za rafineriju nafte „Brod“, koji je na razini oko 1 milijuna tona nafte godišnje. Od 1. srpnja 2008. godine novi korisnik usluge skladištenja nafte, a od 1. siječnja 2010. godine i skladištenja derivata, je HANDA, koja bilježi značajno učešće u prihodima Društva. Također, u kolovozu 2013. godine obnovljen je transport za kupca MOL Hungarian Oil and Gas PLC.

Sukladno poslovnoj i razvojnoj politici JANAF-a da se diverzificiraju djelatnosti kompanije, a s obzirom na ozbiljne prijetnje za poslovanje i perspektivu tvrtke koje proizlaze iz prisutnog trenda smanjenja transporta nafte (zbog pada prerade nafte u rafinerijama kao posljedice pada potrošnje derivata i sporog prilagođavanja kvalitete derivata EURO standardima), a time i prihoda od korisnika tih usluga, intenzivno se razvija djelatnost skladištenja nafte i derivata nafte.

U tom cilju, tijekom 2014. godine završena su ulaganja u izgradnju novih spremničkih kapaciteta za skladištenje naftnih derivata (pet spremnika po 20.000 m³) na Terminalu Žitnjak. Ovi spremnički kapaciteti namijenjeni su uglavnom skladištenju državnih obveznih zaliha derivata nafte. Time je završen investicijski ciklus rekonstrukcije i modernizacije Terminala Žitnjak. Sa svrhom povećanja sigurnosti transporta i zaštite okoliša, priprema se projekt podmorskog naftovoda otok Krk - kopno te su nastavljene aktivnosti ispitivanja, ocjene stanja i sanacije cjevovoda. Držimo potrebnim istaknuti da je u posljednjih sedam godina (2008. do 2014. godine) u dugotrajnu materijalnu i nematerijalnu imovinu uloženo 1,9 milijardi kuna.

JANAF d.d. je među prvima u Republici Hrvatskoj u svoje poslovanje implementirao načela društveno odgovornog poslovanja. Navedena načela Društvo je, između ostalog, iskoristilo kao dodatni poticaj za potpomaganje razvoja šire društvene zajednice, a u cilju poboljšanja kvalitete života članova te iste zajednice u kojoj djeluje. Svoju poslovnu afirmaciju JANAF d.d. iskazuje i kroz aktivno sudjelovanje u domaćim i međunarodnim strukovnim udruženjima te suradnji s obrazovnim institucijama i akademskom zajednicom.

Briga za zaposlenike i priznavanje njihovog doprinosa uspješnom poslovanju i razvoju Društva, unatoč nametnutim ograničenjima, očituje se kroz poboljšanje općeg i osobnog standarda svakog pojedinca. Osim redovite isplate plaća, značajna sredstva se ulažu u obrazovanje i stručno usavršavanje, te u poboljšanje uvjeta rada.

Svi najvažniji dijelovi kompanijskog poslovnog uspjeha u 2014. godini i usporedba s prethodnim razdobljem detaljno je obrađena na stranicama ovog izvješća i u temeljnim financijskim izvještajima, koja zajedno čine godišnje izvješće Društva.

II. Osvrt na poslovanje u 2014. godini

Ukupno ostvareni prihodi od temeljne djelatnosti Društva veći su za 5,7% u odnosu na prethodnu godinu, a u odnosu na plan veći su za 4,3%.

Ostvareni prihodi od transporta nafte, u iznosu od 302,4 milijuna kuna, veći su od ostvarenih u prethodnoj godini za 5,2% a od plana za 7,9%. Razlog povećanja u odnosu na prethodnu godinu je transport nafte za novog kupca MOL u 2014. godini. Povećanje prihoda u odnosu na plan također je vezano uz transport nafte za kupca MOL koji nije bio planiran.

Prihodi od skladištenja nafte na razini su ostvarenja prethodne godine, a u odnosu na plan povećani su za 7,8% zbog skladištenja nafte za inozemne kupce koji nisu bili planirani. Prihodi od skladištenja nafte, u iznosu od 93,1 milijuna kuna, čine 20,9% prihoda iz temeljne djelatnosti Društva i odnose se najvećim dijelom na uslugu skladištenja obveznih zaliha nafte.

Prihodi od skladištenja derivata, u iznosu od 50,0 milijuna kuna, koji čine 11,2% prihoda od temeljne djelatnosti, veći su za 19,3% od prihoda prethodne godine zbog korištenja novih skladišnih kapaciteta na Terminalu Žitnjak.

Valja istaknuti da je ostvarena dobit tekuće godine dioničkog društva Jadranski naftovod, u iznosu od 118,1 milijuna kuna, veća za 4,2% od ostvarene dobiti u istom razdoblju prethodne godine. Porez na dobit obračunat je korištenjem porezne olakšice temeljem planiranog reinvestiranja dobiti u 2014. godini u iznosu od 100,8 mil. kuna (30,2 milijuna kuna u prethodnoj godini). Iskazana neto dobit, u iznosu od 114,4 mil. kuna, veća je za 18,5% u odnosu na prethodnu godinu. Kao i prethodnih godina, i u 2014. godini ostvaren je pozitivan novčani tijek iz poslovnih aktivnosti (247,0 milijuna kuna), što je omogućilo financiranje investicija isključivo iz vlastitih sredstava.

Ukupno poslovanje u 2014. godini financirano je vlastitim novčanim sredstvima, uz dodatna ulaganja slobodnih novčanih sredstava s ciljem ostvarenja maksimalno mogućih prinosa uz prihvatljive ili vrlo male rizike. Društvo je nadalje, provođenjem usvojene politike upravljanja rizicima, posebice valutnim rizikom, zaštitilo poslovanje od značajnijeg utjecaja promjene valutnog tečaja

američkog dolara. Uspješno upravljanje financijskom imovinom rezultiralo je ostvarenim neto dobitkom od 5,2 milijuna kuna.

Nenaplaćena nedospjela potraživanja od kupaca JANAF-a na datum bilance čine 16,2% poslovnih prihoda. Kratkoročne obveze podmiruju se sukladno rokovima dospjeća.

Kreditne obveze Društva, u iznosu od 115,1 milijuna kuna, odnose se na kredit Centralne banke Libija koji je predmet sukcesije između država slijednica bivše Jugoslavije te ga Društvo ne može samostalno otplatiti.

Kao što je uvedno napomenuto, u tekućoj godini nastavljena su investicijska ulaganja u završetak izgradnje spremnika za derivate na Terminalu Žitnjak, rekonstrukciju postrojenja za derivate na Terminalu Omišalj, te zamjenu određenih tehnoloških sustava s ciljem sigurnog transporta i zaštite okoliša. U 2014. godini u dugotrajnu materijalnu i nematerijalnu imovinu uloženo je 123,8 milijuna kuna. Uz to, u održavanje postojeće imovine u 2014. godini uloženo je 20,4 milijuna kuna.

III. Najvažniji financijski pokazatelji poslovanja
Poslovni rezultat i financijski pokazatelji

<i>u tisućama kuna</i>	2014.	2013.	Indeks %
<i>Poslovni prihodi</i>	465.307	452.215	102,9
<i>Poslovni rashodi</i>	352.354	351.212	100,3
<i>Dobit iz poslovnih aktivnosti</i>	112.953	101.003	111,8
<i>Neto dobit</i>	114.409	96.512	118,5
<i>Ukupan EBITDA (Dobit prije kamata, poreza i amortizacije)</i>	302.986	292.487	103,6
<i>Prihodi od prodaje – temeljna djelatnost</i>	445.542	421.608	105,7
<i>Ukupna imovina</i>	3.677.296	3.652.215	100,7
<i>Kapital i rezerve</i>	3.430.429	3.371.441	101,7
<i>Kreditno zaduženje</i>	115.106	96.467	119,3
<i>Investicije u dugotrajnu materijalnu i nematerijalnu imovinu</i>	123.755	272.298	45,4
<i>Novčana sredstva iz poslovnih aktivnosti</i>	247.012	216.548	114,1
<i>Stopa neto dobiti</i>	25,63%	22,67%	113,1
<i>Rentabilnost vlastitog kapitala</i>	3,4%	2,9%	117,2
<i>Rentabilnost imovine</i>	3,3%	2,8%	117,9
<i>Koeficijent tekuće likvidnosti</i>	14,73	7,24	203,5
<i>Koeficijent zaduženosti</i>	0,05	0,05	100,0

Napomena: Stopa neto dobiti utvrđena je u odnosu na prihode od prodaje iz temeljne djelatnosti

U poslovnim prihodima i poslovnim rashodima iskazane su pojedine stavke koje nisu rezultat tekućeg poslovanja već se odnose na prihode ili rashode vezane uz poslovanje prethodnih godina, a prema odredbama Međunarodnih standarda financijskog izvještavanja ne mogu se iskazati kao izvanredne stavke, što utječe na nemogućnost realne usporedbe. U 2013. godini iskazan je prihod od naplate ugovorne kazne zbog zakašnjenja izvoditelja radova (17,3 milijuna kuna). Također, u 2013. godini bilježi se povećanje rashoda poslovanja temeljem ispravka vrijednosti spornih potraživanja u iznosu od 11,6 milijuna kuna, koja su naplaćena u 2014. godini i iskazana u poslovnim prihodima.

Osim toga, u 2014. godini u poslovnim prihodima iskazana je i naplata ispravljenog potraživanja iz 2003. godine, u iznosu od 1,8 milijuna kuna.

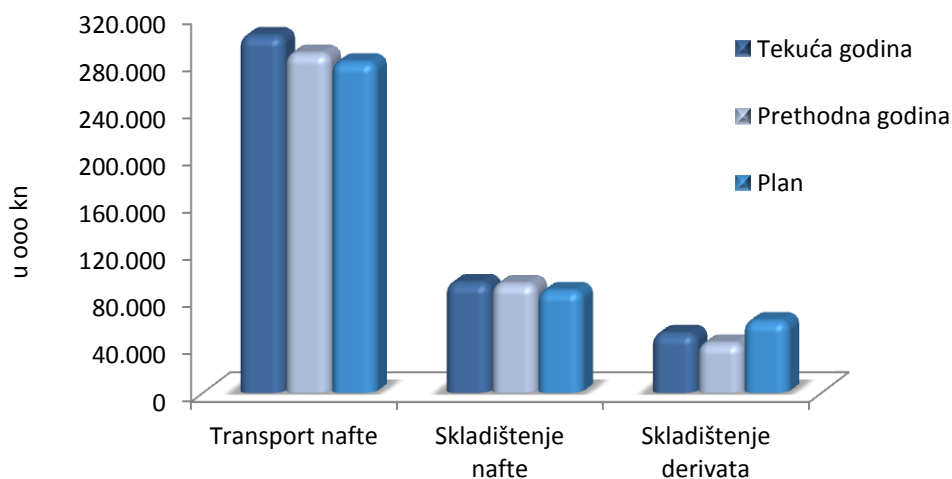
Treba naglasiti da troškovi amortizacije u 2014. godini čine 51,0% poslovnih rashoda (48,4% ukupnih rashoda).

U 2014. godini iskorištena je porezna olakšica temeljem plana da se ostvarena dobit reinvestira, odnosno da se poveća temeljni kapital za 100,8 milijuna kuna. U 2013. godini reinvestiralo se 30,2 milijuna kuna.

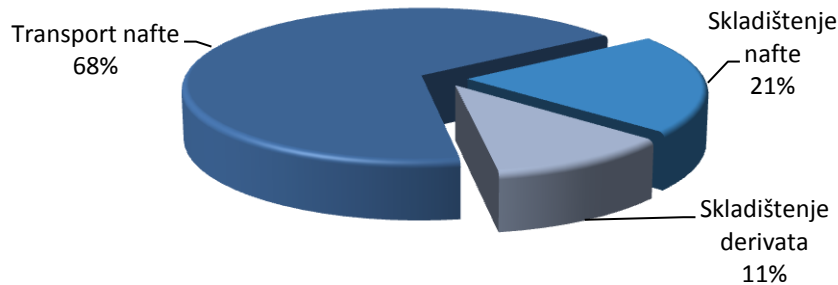
Prihodi od prodaje (temeljna djelatnost)

u tisućama kuna	Ostvarenje I-XII 2014	Ostvarenje I-XII 2013	Plan I-XII 2014	Indeks 2014/2013	Indeks 2014/Plan
1	2	3	4	5 (2/3)	6 (2/4)
1. Transport nafte	302.379	287.417	280.121	105,2	107,9
- domaće tržište	32.979	50.818	51.055	64,9	64,6
- inozemno tržište	269.400	236.599	229.066	113,9	117,6
2. Skladištenje nafte	93.145	92.274	86.400	100,9	107,8
- domaće tržište	87.264	92.274	86.400	94,6	101,0
- inozemno tržište	5.881	-	-	-	-
3. Skladištenje derivata	50.018	41.917	60.856	119,3	82,2
- domaće tržište	50.018	41.917	60.856	119,3	82,2
Ukupno	445.542	421.608	427.377	105,7	104,3

Prikaz 1.: Prihodi od prodaje po segmentima



Prikaz 2.: Udio prihoda od temeljne djelatnosti po segmentima u 2014. godini:



IV. Značajni događaji nakon protoka poslovne godine

U siječnju 2015. godine sklopljen je Ugovor o transportu nafte s OPTIMA Grupa d.o.o. za 2015. godinu te Ugovor o skladištenju nafte na Terminalu Omišalj za novog kupca GLENCORE ENERGY UK Ltd.

V. Aktivnosti istraživanja i razvoja

Djelatnost kojom se Društvo bavi ne otvara mogućnosti značajnih ulaganja u istraživanje i razvoj novih proizvoda ili tehnologija. Temeljem toga, istraživačko razvojni poslovi JANAF-a obuhvaćaju: istraživanja i analize tržišta nafte i naftnih proizvoda i druge analize potrebne za donošenje odluka te poslovnih i razvojnih planova; izrade metodologija i modela cijena usluge transporta nafte; izrade studija isplativosti projekata; istraživanja, analize i prognoze financijskih i ekonomskih čimbenika poslovanja; istraživanja i analize tehničko-tehnoloških čimbenika i podloga potrebnih za gradnju, operativno vođenje i održavanje objekata i infrastrukturnih sustava, te za ispitivanja i ocjene stanja cjevovoda, spremnika i drugo.

VI. Informacije o otkupu vlastitih dionica

Društvo ne raspolaže vlastitim dionicama.

VII. Financijski instrumenti

Politikom upravljanja financijskim instrumentima Društva definirana su temeljna načela kojima se osigurava kratkoročna i dugoročna likvidnost te sigurnost ulaganja uz ostvarenje maksimalno mogućeg prinosa uz minimalni rizik.

Financijsku imovinu Društva, koja je 4,5 puta veća od financijskih obveza na datum financijskih izvještaja, čine novčana sredstva na računima te zajmovi i potraživanja. Od ukupne financijske imovine, 88,5% se odnosi na novčana sredstva, čime je osigurana kako kratkoročna tako i dugoročna likvidnost.

Financijske obveze čini dugoročni kredit, koji Društvo ne može otplatiti, jer je predmet sukcesije, te obveze prema dobavljačima i ostale obveze. Sve obveze Društvo podmiruje u rokovima dospjeća.

Politikom upravljanja financijskim instrumentima utvrđena je izloženost Društva rizicima te načini zaštite od odnosnih rizika.

VIII. Izloženost Društva rizicima

Društvo je izloženo kreditnom i valutnom riziku dok rizik kamatne stope i cjenovni rizik ne postoji.

Kreditni rizik

Na datum financijskih izvještaja struktura financijske imovine je takva da je izloženost Društva kreditnom riziku neznatna.

Valutni rizik

Društvo i Grupa su uglavnom izloženi promjenama tečaja EUR i USD jer je značajan dio potraživanja od kupaca i prihoda, zatim novčanih sredstava i obveza po dugoročnom kreditu nominiran u navedenim valutama. Ostala imovina i obveze najvećim dijelom su nominirane u kunama. Upravljanje ovim rizikom provodi se prirodnom zaštitom, na način da se potreban iznos novčanih sredstva drži u američkim dolarima u kojima je iskazana preostala dugoročna obveza po kreditu. Učinjena analiza učinaka osjetljivosti promjena tečajeva ne pokazuje materijalno značajne iznose.

Rizik likvidnosti i rizik novčanog toka

Društvo i Grupa upravljaju rizikom likvidnosti održavajući odgovarajuću rezervu financijske imovine, kontinuirano uspoređujući planirani i ostvareni tijek novca uz praćenje dospjeća potraživanja i obveza. Analiza rizika likvidnosti, kao i novčanog toka, pokazuje da za pokriće dugova koji dospjevaju u određenom vremenskom razdoblju Društvo raspolaže višestruko većim iznosom financijske imovine s istim rokom dospjeća.

IX. Temeljni ciljevi i zacrtana strategija Društva u idućim razdobljima

Polazeći od mogućnosti i izazova daljnjeg razvoja, postojećeg tehničko-tehnološkog sustava, ekonomsko-financijskih i ljudskih potencijala te procjena tržišta, kao i potrebe otvaranja novih pravaca dobave nafte i derivata nafte, te nužnosti daljnjeg dinamičnijeg razvoja JANAF-a i hrvatskog gospodarstva, ciljevi razvoja poslovanja JANAF d.d. su: povećanje sigurnosti transporta i skladištenja, a time i opskrbe naftom i naftnim derivatima, uz povećanje kvalitete usluga; povećanje transporta i skladištenja nafte i naftnih derivata uz bolju valorizaciju postojećih kapaciteta i koridora JANAF-a te uz realizaciju novih projekata; povećanje sigurnosti i zaštite ljudi, okoliša i opreme; povećanje profitabilnosti i rentabilnosti poslovanja uz značajan rast prihoda i pokazatelja isplativosti ulaganja; zatim povećanje vrijednosti Društva i povećanje zadovoljstva i standarda zaposlenih. Ostvarivanje razvojnih strateških ciljeva i projekata ovisiti će o iskorištavanju prilika Društva na promjenjivom globalnom i regionalnom te lokalnom naftnom tržištu, povećanju konkurentnosti, daljnjim tehničko-tehnološkim i organizacijsko-upravljačkim unapređenjima, prilagodbi zakonodavnim promjenama, i dr.

Instalirani kapacitet naftovoda je 20,0 mil. tona transporta nafte godišnje, a kroz proteklih 35 godina rada najveći godišnji transport bio je oko 9,7 mil. tona u 1990., dok se u nekoliko prethodnih godina kreće oko 6 mil. tona. Na količine transporta nafte djelovalo je uglavnom smanjenje prerade u rafinerijama u Hrvatskoj, Srbiji i Bosni i Hercegovini te ne korištenje opskrbnog pravca iz Omišlja od strane rafinerija u Mađarskoj i Slovačkoj. Od 2013. godine obnovljen je transport za MOL, mađarsku naftnu kompaniju, te je za očekivati njegov nastavak i u narednim godinama.

U 2015. godini predviđa se blagi rast transporta nafte uglavnom kao posljedica diverzifikacije pravaca i izvora opskrbe naftom rafinerija u Mađarskoj i Slovačkoj, koje se uglavnom snabdijevaju putem naftovoda Družba. Prognoze buduće potražnje za derivatima pokazuju njihov umjereni rast ili pad, ovisno o državama, ali bi moglo doći do daljnje diverzifikacije pravaca i izvora opskrbe naftom postojećih i potencijalnih korisnika JANAF-a, što bi utjecalo i na rast transporta nafte. Zbog neizvjesnosti i izazova na naftnom tržištu, posebno u vezi daljnje modernizacije i rada nekih rafinerija, zatim promjenjivosti cijena nafte, političkih (ne)prilika i drugo, jedan od ključnih strateških ciljeva razvoja Društva je osiguranje novih izvora prihoda, prvenstveno u području skladištenja.

Sukladno ciljevima energetske politike Republike Hrvatske i EU, povećanja sigurnosti opskrbe naftom uz diverzifikaciju pravaca dobave te formiranja obveznih zaliha nafte, kao i koristeći konkurentne prednosti (gestrateški položaj, izgrađenost kapaciteta i infrastrukture, sigurnost transporta i skladištenja uz izvršenu modernizaciju i redovno održavanje sustava) JANAF je već i u prethodnim razdobljima značajno povećao količine usluga skladištenja nafte i derivata, s perspektivom njihovog daljnjeg rasta.

Ciljevi i zadaci strategije razvoja Društva provode se i kroz realizaciju Plana poslovanja za 2015. godinu, pa su sukladno tome predviđene investicije u iznosu od 284,8 milijuna kuna uz financiranje iz vlastitih novčanih sredstava. Najveći dio ulaganja planira se u objekte kojima se povećava

interoperabilnost sustava i bolje korištenje kapaciteta (kojima se predviđa povećanje prihoda i profitabilnost) te u objekte kojima se povećava sigurnost transporta i skladištenja te sigurnost i zaštita ljudi, okoliša i opreme. Sukladno tome najveća ulaganja se planiraju u gradnju podmorskog naftovoda otok Krk-kopno kojim će se zamijeniti postojeći transport nafte kroz krčki most, zatim u rekonstrukcije i dogradnje Terminala Omišalj, daljnju modernizaciju sustava nadzora i upravljanja, elektroenergetskog sustava, sustava vatrodojave i tehničke zaštite, zatim ispitivanja i sanacije cjevovoda, generalne remonte spremnika, sanacije tankvana, dogradnje i modernizacije pumpnih i mjernih stanica i dr.

JANAF je prepoznat kao pravac za povećanje sigurnosti opskrbe naftom država EU te je projekt „Rekonstrukcije i povećanja kapaciteta postojećeg JANAF-a i naftovoda Adria, koji povezuju hrvatsku luku Omišalj s južnom Družbom“, od strane Europske Komisije u listopadu 2013. godine prihvaćen kao jedan od projekata od zajedničkog interesa EU. U tijeku je realizacija dijela projekta u kojem je JANAF promotor, o čemu se redovno izvještava i Europska Komisija.

Strateški ciljevi Društva i dalje uključuju dugoročno profitabilno poslovanje i osiguranje vlastitih novčanih sredstava za financiranje tekućeg poslovanja i investicija.

X. Izvješća o pojedinim aktivnostima

X.1. Investicijska ulaganja



Tijekom 2014. godine vrijednost završenih i fakturiranih ulaganja u investicije iznosila je 123,8 milijuna kuna. Vrijednost ugovorenih a nezavršenih radova koji se prenose u iduće razdoblje iznosi 160,1 milijun kuna.

Investicije koje su završene i sredstva spremna za uporabu, krajem tekuće poslovne godine su aktivirana, odnosno stavljena u uporabu. Vrijednost investicija stavljenih u uporabu u 2014. godini iznosila je 664,8 milijuna kuna.

Na datum Izvještaja vrijednost nezavršenih investicija, odnosno investicija u tijeku iznosila je 230,8 milijuna kuna.

Terminal Žitnjak

Cilj rekonstrukcije i dogradnje Terminala Žitnjak je uspostava regionalnog terminala za prihvata, skladištenje i otpremu naftnih derivata za komercijalne i potrebe skladištenja obveznih državnih zaliha.

Tijekom 2014. godine završeno je ulaganje u izgradnju spremnika ukupnog volumena 100.000 m³ za potrebe HANDA-e te u rekonstrukciju Terminala. Time je završen investicijski ciklus na Terminalu Žitnjak, a predmetna imovina je stavljena u upotrebu s 31. prosincem 2014. godine.

Sanacije manipulativnih cjevovoda

Sanacijama manipulativnih cjevovoda se svi ukopani cjevovodi na terminalima preventivno pregledavaju i po potrebi uređuju kako bi se osigurao kontinuirani siguran rad naftovodnog sustava te minimizirala mogućnost utjecaja na okoliš. Ovo ulaganje se vrši kontinuirano po prethodno utvrđenim kriterijima temeljenim na obavljenim mjerenjima, procjenama i utvrđenom stanju po otkapanju dionica manipulativnih cjevovoda.

U tom smislu su i u 2014. godini nastavljeni radovi na sanacijama manipulativnih cjevovoda na terminalima Omišalj, Sisak i Virje, gdje su otkopane, pregledane i obnovljene određene dionice manipulativnih cjevovoda.

Ispitivanja i sanacije magistralnih cjevovoda

Magistralni cjevovodi se ispituju inteligentnim pigom u zadanim vremenskim intervalima te se temeljem rezultata ispitivanja, uz evaluaciju ostalih parametara, u skladu s normama i prethodno utvrđenim kriterijima, određuju prioriteta i redoslijed radova na magistralnim cjevovodima.

Tijekom 2014. godine vršeni su radovi na magistralnim cjevovodima po rezultatima inteligentnog piga na dionicama Omišalj – Sisak i Sisak – Slavonski Brod.

U međuvremenu će se obaviti nova ispitivanja, te će se po obavljenoj evaluaciji rezultata i temeljem ostalih analiza nastaviti s kontinuiranim procesom održavanja magistralnih cjevovoda u visokom stanju pouzdanosti.

Rekonstrukcija postrojenja za derivate na Terminalu Omišalj

Postrojenje derivata na Terminalu Omišalj je, zbog usklađivanja s normama vezanim za zaštitu okoliša, uz zahtjeve korisnika za proširenjem opsega usluge, potrebno rekonstruirati odnosno nadograditi. Radi se o ugradnji sustava za prikupljanje para lakohlapljivih ugljikovodika te ugradnji instalacije za aditiviranje biogoriva i proširenju mogućnosti dodavanja aditiva u gorivo. Radovi su započeli sredinom godine a planiraju se okončati sredinom sljedeće godine.

Modernizacija sustava vatrozaštite

Modernizacija sustava vatrozaštite odnosi se na dogradnju sustava vatrodjave i integraciju sustava vatrodjave i videonadzora vezano uz izgradnju novih spremnika na Terminalu Omišalj i na ulaganje u sustav automatskog gašenja požara na Terminalu Slavonski Brod.

Pregled vrijednosti najznačajnijih investicijskih ulaganja u 2014. godini

<i>Naziv investicije</i>	<i>u tisućama kuna</i>	Realizirano (fakturirano) do 31.12.2014.
ULAGANJA U SPREMNIČKI PROSTOR, Terminal Omišalj		9.943
ULAGANJA U SPREMNIČKI PROSTOR, Terminal Virje		1.361
ULAGANJA U TERMINAL ŽITNJAK		33.792
ULAGANJA U ZGRADE, MJERNE STANICE I OSTALU INFRASTRUKTURU		5.514
ULAGANJA U CJEVOVODE		17.218
1) Ispitivanja i sanacije magistralnih cjevovoda		13.698
2) Sanacije manipulativnih cjevovoda		3.009
3) Ulaganja u cjevovod Kopno - Krk (obilaznica krčki most)		511
ULAGANJA U ELEKTROENERGETSKI SUSTAV		7.948
REKONSTRUKCIJA POSTROJENJA ZA DERIVATE, TERMINAL OMIŠALJ		16.977
ULAGANJA U SUSTAV TEHNIČKE ZAŠTITE, TERMINAL OMIŠALJ		1.879
MODERNIZACIJA SUSTAVA VATROZAŠTITE		15.336
ULAGANJA U PRODUKTOVOD		760
POSLOVNA INFORMATIKA, GEOGRAFSKO – INFORMACIJSKI SUSTAV		1.637
OSTALA ULAGANJA (osnovna sredstva, investicijski materijal i dr.)		11.390
INVESTICIJSKA ULAGANJA SVEUKUPNO		123.755

Napomena: Iskazana ulaganja ne uključuju dane i obračunane predujmove za dugotrajnu materijalnu imovinu.

X.2. Zaštita okoliša



Djelatnost JANAF-a, transporta i skladištenja nafte i derivate nafte, bez utjecaja na okoliš omogućena je sigurnim, kontinuirano nadziranom i održanim sustavom. Implementacija zaštite okoliša u sve aktivnosti JANAF-a koje se provode pridonosi kontinuitetu kvalitetnog rada, boljoj kontroli, planskom održavanju, razmjeni informacija te postavljanju zajedničkih ciljeva u svrhu racionalizacije vremena i unapređenja poslovanja.

Provođenja periodičkih mjerenja, putem ovlaštenih tvrtki, koja se provode i primjenjuju u svrhu potvrđivanja zakonskih kriterija, ukazuju da Društvo svojom djelatnošću ne opterećuje okoliš nedozvoljenim količinama emisija štetnih tvari. JANAF d.d. nije uključen na kartu onečišćivača okoliša koju, za Republiku Hrvatsku, izrađuje Registar onečišćivača okoliša.

Gospodarenje otpadom Društva odvija se sukladno zakonskim odredbama, na način da se sve vrste otpada po lokacijama prikupljaju, odvoze i zbrinjavaju na za to propisan način. Navedene usluge obavljaju ovlaštene tvrtke, a o količinama i vrstama otpada vode se zapisi te se nadležnim tijelima državne uprave dostavljaju svi propisani podaci.

Održava se i obnavlja oprema za smanjenje i uklanjanje posljedica iznenadnih događaja u vlasništvu JANAF-a te se, putem vježbi, provodi edukacija osoblja vezano za postupke pri iznenadnim događajima. Vježbe zaštite okoliša sa ciljem održavanja pripravnosti u slučaju iznenadnog događaja tijekom 2014. godine provedene su na Terminalima Sisak, Virje, Žitnjak i Slavonski Brod.

Terminali su pod kontinuiranim nadzorom državnih tijela uprave, tijekom 2014. godine provedeni su koordinirani nadzori Terminala Omišalj i Terminala Virje na kojima su sudjelovali inspektori Ministarstva poljoprivrede, Uprave vodnog gospodarstva, vodopravne inspekcije, Ministarstva zaštite okoliša i prirode, Uprave za inspekcijske poslove zaštite okoliša i Ministarstva zdravlja te Uprave za sanitarnu inspekciju. Uz navedeno bilo je i izdvojenih inspekcijskih nadzora na ostalim Terminalima. Svi nadzori su završeni bez značajnih primjedbi.

Obavljene su akcije deratizacije i dezinfekcije sukladno godišnjem planu. Dodatno je, u svrhu zaštite radnika (JANAF-a i/ili izvođača), te sukladno opredijeljenosti za zaštitu okoliša, prema potrebi u objektima duž trase (blok stanicama) pokrenut postupak dezinfekcije tih objekata (uklanjanje gnijezda osa/stršljena) i ugovor o pregledu i izmještanju zmija, prema potrebi, koje su se uselile u neke objekte.

S aspekta zaštite okoliša, provođenje ISO standarda (norme ISO 14001:2004) doprinosi jednostavnijem praćenju možebitnih negativnih učinaka na okoliš, kontinuiranom usklađivanju sa zakonskom regulativom, jasnije definiranim odredbama opredijeljenosti tvrtke za zaštitu okoliša prema zaposlenicima, ugovornim izvođačima radova, posjetiteljima te ljudima u neposrednoj blizini objekata JANAF-a.

X.3. Upravljanje kvalitetom



Jadranski naftovod, dioničko društvo certificiran je od strane međunarodne certifikacijske tvrtke Bureau Veritas Certificates od prosinca 2005. godine. U rujnu 2014. godine proveden je treći recertifikacijski audit integriranog sustava upravljanja te je JANAF d.d. uspješno recertificiran za sve tri norme s rokom važenja do prosinca 2017. godine:

- ISO 9001:2008, Sustav upravljanja kvalitetom;
- ISO 14001:2004, Sustav upravljanja zaštitom okoliša;
- OHSAS 18001:2007, Sustav upravljanja zaštitom zdravlja i sigurnosti.

Poslovanjem u skladu sa zahtjevima navedenih normi JANAF d.d. dokazuje težnju za trajnim poboljšanjem kvalitete poslovanja, brigu o korisnicima svojih usluga te o zaštiti okoliša, zdravlja i sigurnosti. Održavanjem ISO standarda JANAF d.d. ne samo da prihvaća zakonom propisane norme, nego sam određuje više kriterije i sustavno nadzire stanje poslovnih aktivnosti.

U travnju 2014. godine na lokaciji Terminala Slavonski Brod i Mjerne stanice Sotin obavljen je nadzorni audit integriranog sustava upravljanja od strane Bureau Veritasa. U rujnu 2014. godine Bureau Veritas je napravio recertifikacijski audit integriranog sustava upravljanja na svim lokacijama uključenim u opseg integriranog sustava.

Provedenim auditima Bureau Veritas je utvrdio da integrirani sustav upravljanja zadovoljava zahtjeve svih triju normi, a bez ijedne zabilježene nesukladnosti.

Tijekom čitave godine kontinuirano se radilo na poboljšanju sustava. Od rujna 2014. godine u upotrebi su novi Poslovnik integriranog sustava i Katalog zajedničkih postupaka a Društvo ima novu, integriranu Politiku kvalitete, zaštite okoliša i zaštite zdravlja i sigurnosti. Interni auditi su provedeni na svim lokacijama JANAF-a d.d. prema utvrđenom godišnjem Planu. Zabilježene nesukladnosti su otklonjene, a preventivne i korektivne mjere se kontinuirano definiraju i provode, čime se osigurava trajno poboljšanje sustava.

X.4. Društvena odgovornost



Provođenje filozofije održivog razvoja doprinijelo je unaprjeđenju poslovne kulture JANAF-a i u odnosu na društvenu zajednicu i zaposlenike. Društveno odgovorno poslovanje je koncept u kojem tvrtka odlučuje na dobrovoljnoj osnovi doprinostiti boljem društvu i očuvanju okoliša. U

današnjem poslovnom svijetu, među uspješnim tvrtkama biti društveno odgovoran ne znači samo ispunjavati zakonske obveze, nego i ulagati u ljudski kapital i okoliš.

JANAF d.d. prepoznao je važnost društvene odgovornosti u svom poslovanju, kako one prema vanjskim tako i prema unutarnjim subjektima. U 2014. godini Korporativne komunikacije nastavile su sa svojim aktivnostima koje se odnose na sustavni rad na afirmativnom percipiranju javnosti prema JANAF-u.

Investiranje u ljudski kapital, zdravlje i sigurnost te upravljanje promjenama, kao i odgovorno ponašanje prema okolišu, uvođenje modernih tehnologija i potpora društvenoj zajednici putem sponzorstava i donacija nastavak su provođenja filozofije održivog razvoja u JANAF-u.

Suradnja s lokalnom zajednicom važan je dio strategije poslovanja kojom JANAF želi postati dobar susjed na svim područjima duž trase naftovoda te je Društvo u lokalnim zajednicama prepoznato kao važan gospodarski subjekt. Upravo stoga, želeći uz modernizaciju sustava, siguran rad i zaštitu okoliša, i dodatno pridonijeti zajednici, JANAF je prihvatio koncept društveno odgovornog poslovanja koji pretpostavlja i potrebu vraćanja tj. ponovnog ulaganja dijela prihoda u zajednicu u kojoj je stvoren. Dobri poslovni rezultati omogućili su Društvu da, uz nastavak investicijskog ulaganja, značajna sredstva uloži i za donacije i sponzorstva te na taj način vrati dio profita u zajednicu u kojoj djeluje.

Nadalje, transparentnost u poslovanju kao važan segment društvene odgovornosti prema zajednici očituje se i kroz pravovremene objave svih važnih informacija i činjenica o poslovanju JANAF-a d.d.. Sukladno odredbama Zakona o tržištu kapitala, sve propisane informacije dostavljaju se Zagrebačkoj burzi i HANFA-i te su na web stranicama Društva objavljeni svi relevantni dokumenti i informacije o Društvu.

Također, tijekom 2014. godine nastavljena je i suradnja s obrazovnim institucijama i akademskom zajednicom, kao i stručnom javnošću putem organiziranih obilazaka JANAF-ovih terminala te edukativnim posjetima i nastupima JANAF-ovih predstavnika obrazovnim ustanovama, strukovnim i stručnim udruženjima.

Svoju poslovnu afirmaciju JANAF d.d. iskazuje i kroz aktivno sudjelovanje u domaćim i međunarodnim strukovnim udruženjima.

X.5. Upravljanje ljudskim potencijalima

Funkcija ljudskih resursa JANAF-a politikama u 2014. godini slijedi suvremene prakse upravljanja ljudskim kapitalom te je učinkovita podrška zaposlenicima i poslovanju.

U 2014. godini ključni projekti funkcionalnog područja upravljanja ljudskim resursima su sljedeći:

1. Projekt implementacije HRIS programskog rješenja za upravljanje podacima o ljudskim resursima, koje olakšava informiranje i izvještavanje vezano uz zaposlenike, daje brzi pristup konkretnim informacijama za planiranje i odlučivanje te smanjuje vrijeme obavljanja transakcijskih i administrativnih aktivnosti managementa. Sustav je u funkciji i objedinjuje relevantne kadrovske podatke s podacima o ovlastima i odgovornostima, kompetencijama, edukaciji, beneficijama i zaduženjima zaposlenika.

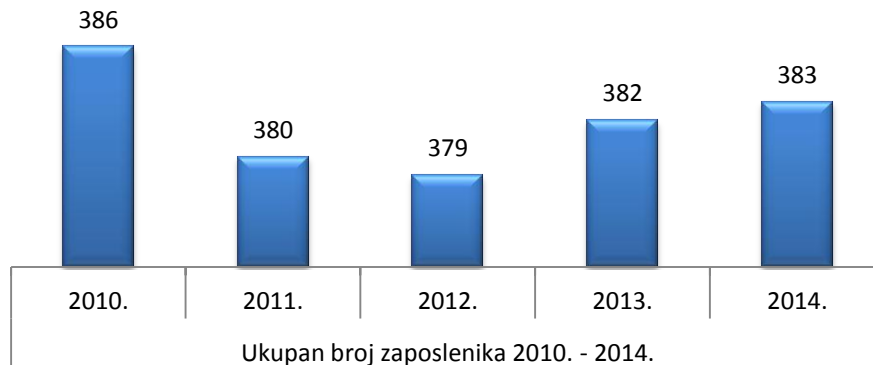
2. Projekt implementacije sustava procjene radne učinkovitosti, nagrađivanja, napredovanja i razvoja karijera, koji u sljedećem srednjoročnom razdoblju pretpostavlja i godišnja mjerenja angažiranosti zaposlenika, sustav pozicijske sukcesije i kvalitetniji prijenos stručnih znanja na novozaposlene.

3. Programi stručnih edukacija koji su obuhvatili sve razine zaposlenika posebno u osnovnim djelatnostima, a odnose se na stručno i sigurno obavljanje poslova transporta i skladištenja nafte i naftnih derivata. I u 2014. godini JANAF educira svoje zaposlenike iznad zahtjeva propisa, ulažući značajna sredstva u članstva u stručnim udrugama i tijelima te u obrazovanje i prekvalifikacije u svim poslovnim područjima i strukama. S obzirom na dobnu strukturu zaposlenika prosječne starosti od 47 godina, JANAF veliku pažnju posvećuje i internom prijenosu znanja i vještina na novozaposlene, posebno pripravnike.

Aktivnosti u osnovnim djelatnostima, investicijski projekti, visoki standardi održavanja sustava JANAF-a i zaštite okoliša te poštivanje propisa zaštite na radu pretpostavljaju stalno stručno i krosfunkcijsko usavršavanje i tehnološku konkurentnost. Pretpostavka ostvarivanju najboljih rezultata i dugoročnog razvoja JANAF-a je ulaganje u ljude, osiguravanje poticajne organizacijske klime i kulture temeljene na timskim vrijednostima i stručnosti te promicanje jednakih mogućnosti za profesionalni razvoj svih zaposlenika. Priznavanje doprinosa svakog člana tima bez obzira na recesijsko okruženje očituje se i kroz kontinuirano stručno usavršavanje, visoke standarde sigurnosti i zaštite na radu te kroz politike socijalne zaštite.

Trend niske fluktuacije zaposlenika nastavljen je i u 2014. godini: zaposleno je 11 radnika, većinom stručnjaka u osnovnim djelatnostima, dok je 10 zaposlenika otišlo iz Društva, ponajprije umirovljenjem. Ukupan broj zaposlenih na dan 31.12.2014. godine bio je 383 radnika.

Prikaz 3.: Kretanje broja zaposlenih u razdoblju od 2010. do 2014. godine:



XI. Izjava o primjeni Kodeksa korporativnog upravljanja

Izjava o primjeni Kodeksa korporativnog upravljanja sastavljena je temeljem odredbi iz članka 272.p Zakona o trgovačkim društvima.

Kao društvo čije su dionice uvrštene u kotaciju javnih dioničkih društava na Zagrebačkoj burzi d.d., Društvo je od 2007. do 2014. godine dobrovoljno primjenjivalo preporuke Kodeksa korporativnog upravljanja, kojeg su izradile Hrvatska agencija za nadzor financijskih usluga (HANFA) i Zagrebačka burza d.d., uz odstupanje od nekih preporuka i smjernica Kodeksa. Navedeni Kodeks usvojen je rješenjem Hanfe Klasa: 011-02/07-04/28, Urbroj: 326-01-07-02 od 26. travnja 2007. godine. Rješenje o usvajanju Kodeksa korporativnog upravljanja objavljeno je u „Narodnim novinama“ broj 46/2007, a Kodeks je objavljen na internetskim stranicama Zagrebačke burze d.d..

Osim navedenog Kodeksa, JANAF d.d., kao društvo u većinskom vlasništvu RH, dužno se pridržavati i odredbi iz Kodeksa korporativnog upravljanja trgovačkim društvima u kojima Republika Hrvatska ima dionice ili udjele, koji je Odlukom Klasa: 305-01/10-01/02, Urbroj: 5030116-10-1, donijela Vlada RH, a koji je objavljen u Narodnim novinama br. 112 od 29. rujna 2010. godine. Zahtjevi u oba Kodeksa su većinom usklađeni što znači da se niže navedena odstupanja odnose na oba dokumenta.

Nadzorni odbor JANAF-a nije osnovao komisiju za imenovanje, komisiju za nagrađivanje i komisiju za reviziju iz razloga što Nadzorni odbor, prema odredbama Statuta ima od pet do sedam članova te sam obavlja poslove iz nadležnosti navedenih komisija, osim komisije za reviziju, čiju funkciju, sukladno Zakonu o reviziji obavlja imenovani Revizorski odbor. Odstupanja se odnose i na objavu podataka o politici nagrađivanja i izvaji o nagradi Uprave i članova Nadzornog odbora. Detaljnija obrazloženja vezana uz neprimjenjivanje odnosno odstupanje od pojedinih preporuka Kodeksa u 2014. godini, Društvo je iznijelo u godišnjem upitniku koji je sastavni dio Kodeksa i koji se dostavlja

Zagrebačkoj burzi d.d. zajedno s godišnjim financijskim izvještajima zbog javne objave. Uz preporuke Kodeksa, Uprava i Nadzorni odbor Društva ulažu pojačane napore u cilju uspostave adekvatnog korporativnog upravljanja i transparentnog informiranja, uvažavajući ustroj i organizaciju Društva, strategiju i poslovne ciljeve, raspored ovlasti i odgovornosti s posebnim naglaskom na djelotvorne postupke utvrđivanja, mjerenja i praćenja te izvještavanja o rizicima u poslovanju, kao i uspostavljanju odgovarajućih mehanizama unutarnjih kontrola.

Društvo je sastavilo konsolidirane financijske izvještaje za JANAF Grupu, koju čine JANAF d.d. i ovisna društva Janaf – upravljanje projektima d.o.o., Zagreb i Janaf – terminal Brod, Brod, Republika BiH, koja su u potpunom vlasništvu JANAF-a d.d. Ovisna društva ostvaruju prihode isključivo iz odnosa s Maticom, te postoji potpuni nadzor u odnosu na postupak izrade konsolidiranih financijskih izvještaja.

Godišnji financijski izvještaji za JANAF Grupu i JANAF d.d. i Godišnje izvješće Uprave čine jedinstveno Godišnje izvješće.

XI.1. Značajni imatelji dionica i ograničenja prava iz dionica

U vlasničkoj strukturi Društva većinski posredni imatelj dionica je Republika Hrvatska, putem izvanproračunskih fondova (Hrvatski zavod za mirovinsko osiguranje), Državne agencije za sanaciju banaka, od 26. veljače 2009. godine, javnog poduzeća (HEP - Hrvatska elektroprivreda d.d.) i od 28. siječnja 2014. godine Centra za restrukturiranje i prodaju (CERP). Republika Hrvatska je imatelj neizravnog vlasničkog udjela od preko 83,9% temeljnog kapitala i glasačkih prava na glavnoj skupštini temeljem kojeg u cijelosti kontrolira Društvo. Temeljem odluke Vlade RH iz prosinca 2013. godine, CERP je otkupio od HANDA-e svih 26,28% dionica JANAF-a. Navedena transakcija kao i promjena vlasničke strukture u registru SKDD provedena je u siječnju 2014. godine.

Sve dionice su uplaćene u cijelosti i ne postoje ograničenja prava iz dionica.

XI.2. Pravila za imenovanje i opoziv Uprave, izmjenu Statuta i posebne ovlasti Uprave

U skladu sa Statutom JANAF-a Uprava se sastoji od jednog do tri člana, a odluku o broju članova donosi Nadzorni odbor. Članove i predsjednika Uprave odlukom imenuje Nadzorni odbor na najviše četiri godine, s time da ih može ponovno imenovati. Nadzorni odbor može opozvati predsjednika i članove Uprave prije isteka roka na koji su imenovani u slučajevima utvrđenim zakonom. Statut se može izmijeniti samo odlukom Glavne skupštine.

Statutom su utvrđene ovlasti, dužnosti i odgovornosti Uprave u vođenju poslova Društva te zastupanju i predstavljanju Društva. Predsjednik Uprave predstavlja i zastupa Društvo samostalno i neograničeno, a članovi Uprave zastupaju Društvo zajedno s Predsjednikom Uprave. Uprava Društva

ovlaštena je, uz prethodnu pisanu suglasnost Nadzornog odbora, između ostalog, odlučivati o osnivanju trgovačkog društva, prodaji i kupnji dionica, prodaji, kupnji i opterećenju nekretnina čija vrijednost prelazi 4,0 milijuna kuna, uzimanju jamstva i izdavanju vrijednosnih papira preko iznosa od 8,0 milijuna kuna, usvajanju godišnjih i višegodišnjih planova poslovanja i investicijskih planova Društva te raskidu ili otkazu ugovora vezanih za skladištenje obveznih zaliha nafte i naftnih derivata.

XI.3. Sastav i djelovanje Nadzornog odbora

U skladu sa Zakonom o trgovačkim društvima i Statutom Društva temeljna ovlast Nadzornog odbora je stalni nadzor vođenja poslova u Društvu te imenovanje i opoziv odluke o imenovanju predsjednika i članova Uprave. Sastav i promjene članova Nadzornog odbora prikazana je u Financijskim izvještajima.

XI.4. Sastav i djelovanje Uprave

U skladu sa Zakonom o trgovačkim društvima i Statutom Društva, temeljna ovlast Uprave je vođenje poslova Društva te zastupanje i predstavljanje Društva trećima. Uz ostalo, Uprava je dužna i ovlaštena poduzeti sve radnje i donositi odluke koje smatra potrebnim za uspješno vođenje poslova Društva. To, između ostalog, razumijeva donošenje odluka zbog ostvarivanja poslovne strategije, planova i programa rada.

Od 10. veljače 2012. godine Upravu JANAF-a d.d. čine:

Predsjednik Uprave, dr.sc. Dragan Kovačević

Članovi Uprave:

Jakša Marasović

Bruno Šarić

JADRANSKI NAFTOVOD, dioničko društvo
Zagreb, Miramarska cesta 24

Temeljem odredbi iz članka 403. stavak 2. točka 3. Zakona o tržištu kapitala, a u skladu s odredbom iz članka 15. stavka 11. Zakona o računovodstvu, Uprava dioničkog društva, Jadranski naftovod daje

Izjavu osoba odgovornih za sastavljanje godišnjih izvještaja

- I. Prema našem najboljem saznanju godišnji financijski izvještaji za razdoblje od 1. siječnja do 31. prosinca 2014. godine, za JANAF d.d. i JANAF GRUPU, sastavljeni uz primjenu odgovarajućih standarda financijskog izvještavanja, daju cjelovit i istinit prikaz imovine i obveza, dobitaka, financijskog položaja i poslovanja društva.
- II. Godišnje izvješće Uprave za razdoblje od 1. siječnja do 31. prosinca 2014. godine sadrži istinit prikaz razvoja i rezultata poslovanja i položaja Društva, uz opis najznačajnijih rizika i neizvjesnosti kojima je Društvo izloženo.

Upravu Društva čine:

Predsjednik Uprave

dr.sc. Dregan Kovačević

Članovi Uprave

Jakša Marasović

Bruno Šarić



U Zagrebu, 12. ožujka 2015. godine