




JADRANSKI NAFTOVOD, dioničko društvo
Zagreb, Miramarska cesta 24

NEREVIDIRANI FINANCIJSKI IZVJEŠTAJI

za razdoblje od 1. siječnja do 31. prosinca 2010.



Zagreb, veljača 2011. godine



SADRŽAJ:

NEREVIDIRANI FINANCIJSKI IZVJEŠTAJI:

Bilanca

Račun dobiti i gubitka

Izvešće o novčanom tijeku

Izvešće o promjenama kapitala

Bilješke

SKRAĆENO IZVJEŠĆE UPRAVE O STANJU DRUŠTVA

**IZJAVA OSOBA ODGOVORNIH ZA SASTAVLJANJE
FINANCIJSKIH IZVJEŠTAJA**

Navedena izvješća usvojila je Uprava Društva dana 09. veljače 2011. godine.

Financijski izvještaji podliježu reviziji koja će se obaviti u veljači 2011. godine

Izvješća nisu razmatrana od strane Nadzornog i Revizorskog odbora.

Izvješća će biti, sukladno odredbama Zakona o tržištu kapitala, javno objavljena 10. veljače 2011. godine.

JADRANSKI NAFTOVOD, dioničko društvo
Zagreb, Miramarska cesta 24

NEREVIDIRANI FINANCIJSKI IZVJEŠTAJI

za razdoblje od 1. siječnja do 31. prosinca 2010. godine

Zagreb, veljača 2011. godine

Financijski izvještaji za razdoblje siječanj - prosinac 2010. godine i tromjesečni financijski izvještaj za razdoblje od 1. listopada do 31. prosinca 2010. godine

Prezentirani financijski izvještaji sastavljeni su temeljem odredbi iz Zakona o tržištu kapitala (Narodne novine broj 88/08, 146/08,74/09), Pravila Zagrebačke burze i Odluke o obliku i sadržaju financijskih izvještaja Izdavatelja za razdoblja tijekom godine, koju je donijela Hrvatska agencija za nadzor financijskih usluga, 15. travnja 2010. godine.

Struktura financijskih izvještaja odgovara propisanoj strukturi u Odluci o obliku i sadržaju financijskih izvještaja Izdavatelja tijekom godine (obrazac TFI-POD). Izvještaji za razdoblje siječanj – prosinac 2010. godine, osim kumulativnih podataka za navedeno razdoblje, sadrže i podatke za četvrto tromjesečje.

Prezentirani financijski izvještaji sastavljeni su u skladu s temeljnim odredbama Međunarodnih standarda financijskog izvještavanja i Računovodstvenoj politici Društva.

U Bilješkama se prikazuju samo materijalno značajne promjene u odnosu na stanje na kraju prethodne poslovne godine, odnosno informacije koje su bitne za razumijevanje prezentiranih izvještaja.

PRILOG 1.

Razdoblje izvještavanja:

1.1.2010.

do

31.12.2010

Tromjesečni financijski izvještaj poduzetnika-TFI-POD

Matični broj (MB): 03334171

Matični broj subjekta (MBS): 080118427

Osobni identifikacijski broj (OIB): 89018712265

Tvrтка izdavatelja: JADRANSKI NAFTAVOV D.D.

Poštanski broj i mjesto: 10000

ZAGREB

Ulica i kućni broj: MIRAMARSKA CESTA 24

Adresa e-pošte: janaf@janaf.hr

Internet adresa: www.janaf.hr

Šifra i naziv općine/grada: 133

Šifra i naziv županije: 21

Broj zaposlenih: 394

(krajem tromjesečja)

Konsolidirani izvještaj: NE

Šifra NKD-a: 4950

Tvrčke subjekata konsolidacije (prema MSFI):

Sjedište:

MB:

Tvrčke subjekata konsolidacije (prema MSFI)	Sjedište	MB

Knjigovodstveni servis:

Osoba za kontakt: MARINA BRIŠKI-VULJAK

(unosi se samo prezime i ime osobe za kontakt)

Telefon: 013039366

Telefaks:

Adresa e-pošte: marina.briski-vuljak@janaf.hr

Prezime i ime: ANTE MARKOV

(osoba ovlaštene za zastupanje)

Dokumentacija za objavu:

1. Financijski izvještaji (bilanca, račun dobiti i gubitka, izvještaj o novčanom tijeku, izvještaj o promjenama kapitala i bilješke uz financijske izvještaje)
2. Izjava osoba odgovornih za sastavljanje financijskih izvještaja
3. Izvješće uprave o stanju društva

M.P.

(potpis osobe ovlaštene za zastupanje)

BILANCA
 stanje na dan

31.12.2010

JADRANSKI NAFTOVOD D.D.

Naziv pozicije	AOP oznaka	Prethodno razdoblje 31.12.2009.	Tekuće razdoblje
1	2	3	4
AKTIVA			
A) POTRAŽIVANJA ZA UPISANI A NEUPLAĆENI KAPITAL	001	536.244.300	250.247.340
B) DUGOTRAJNA IMOVINA	002	2.575.232.996	2.615.655.967
I. NEMATERIJALNA IMOVINA	003	13.041.903	78.340.931
II. MATERIJALNA IMOVINA	004	2.559.500.154	2.534.612.450
III. DUGOTRAJNA FINANCIJSKA IMOVINA	005		30.182
IV. POTRAŽIVANJA	006	216.530	197.995
V. ODGOĐENA POREZNA IMOVINA	007	2.474.409	2.474.409
C) KRATKOTRAJNA IMOVINA	008	256.614.305	534.263.590
I. ZALIHE	009	7.457.285	7.756.330
II. POTRAŽIVANJA	010	63.850.457	71.104.540
III. KRATKOTRAJNA FINANCIJSKA IMOVINA	011	181.848.288	447.222.917
IV. NOVAC U BANCIMA I BLAGAJNI	012	3.458.275	8.179.803
D) PLAĆENI TROŠKOVI BUDUĆEG RAZDOBLJA I OBRAČUNATI PRIHODI	013	97.592	188.366
E) GUBITAK IZNAD KAPITALA	014		
F) UKUPNO AKTIVA	015	3.368.189.193	3.400.355.263
G) IZVANBILANČNI ZAPISI	016	1.619.675.949	1.620.675.949
PASIVA			
A) KAPITAL I REZERVE	017	3.080.362.135	3.187.956.651
I. TEMELJNI (UPISANI) KAPITAL	018	2.720.676.600	2.720.676.600
II. KAPITALNE REZERVE	019	53.585	53.585
III. REZERVE IZ DOBITI	020	111.496.954	174.862.599
IV. REVALORIZACIJSKE REZERVE	021		
V. ZADRŽANA DOBIT	022	129.653.591	185.932.258
VI. PRENESENI GUBITAK	023		
VII. DOBIT POSLOVNE GODINE	024	118.481.405	106.431.609
VIII. GUBITAK POSLOVNE GODINE	025		
IX. MANJINSKI INTERES	026		
B) REZERVIRANJA	027	34.483.044	41.471.666
C) DUGOROČNE OBVEZE	028	72.525.542	83.180.092
D) KRATKOROČNE OBVEZE	029	154.053.583	73.424.622
E) ODGOĐENO PLAĆANJE TROŠKOVA I PRIHOD BUDUĆEGA RAZDOBLJA	030	26.764.889	14.322.232
F) UKUPNO – PASIVA	031	3.368.189.193	3.400.355.263
G) IZVANBILANČNI ZAPISI	032	1.619.675.949	1.620.675.949
DODATAK BILANCI (popunjava poduzetnik koji sastavlja konsolidirani godišnji financijski izvještaj)			
KAPITAL I REZERVE			
1. Pripisano imateljima kapitala matice	033		
2. Pripisano manjinskom interesu	034		

RAČUN DOBITI I GUBITKA

 za razdoblje **1.01.2010.** do **31.12.2010.**

JADRANSKI NAFTOVOD D.D.

Naziv pozicije	AOP oznaka	Prethodno razdoblje		Tekuće razdoblje	
		Kumulativno	Tromjesečje	Kumulativno	Tromjesečje
1	2	3	4	5	6
I. POSLOVNI PRIHODI	035	448.981.498	110.044.237	441.723.289	106.517.175
1. Prihodi od prodaje	036	443.715.738	109.057.939	421.775.639	87.836.105
2. Prihodi na temelju upotrebe vlastitih proizvoda, robe i usluga	037				
3. Ostali poslovni prihodi	038	5.265.760	986.298	19.947.650	18.681.070
II. POSLOVNI RASHODI	039	300.414.018	62.767.778	319.330.510	94.948.428
1. Smanjenje vrijednosti zaliha nedovršene proizvodnje i gotovih proizvoda	040				
2. Povećanje vrijednosti zaliha nedovršene proizvodnje i gotovih proizvoda	041				
3. Materijalni troškovi	042	46.448.093	15.263.126	51.626.087	16.352.864
4. Troškovi osoblja	043	68.795.412	17.406.412	67.407.085	18.542.465
5. Amortizacija	044	142.454.925	39.322.613	147.486.790	36.082.865
6. Ostali troškovi	045	37.337.300	11.365.699	44.779.118	17.507.164
7. Vrijednosno usklađivanje	046				
8. Rezerviranja	047	5.378.289	-20.590.071	8.031.430	6.463.070
9. Ostali poslovni rashodi	048				
III. FINANCIJSKI PRIHODI	049	15.927.357	4.981.376	27.256.192	17.957.087
1. Kamate, tečajne razlike, dividende i slični prihodi iz odnosa s povezanim poduzetnicima	050				
2. Kamate, tečajne razlike, dividende, slični prihodi iz odnosa s nepovezanim poduzetnicima i drugim osobama	051	14.385.158	4.867.164	26.074.931	17.618.358
3. Dio prihoda od pridruženih poduzetnika i sudjelujućih interesa	052				
4. Nerealizirani dobici (prihodi)	053	1.542.199	114.212	1.181.261	338.729
5. Ostali financijski prihodi	054				
IV. FINANCIJSKI RASHODI	055	12.272.023	4.288.460	15.119.781	9.327.644
1. Kamate, tečajne razlike i drugi rashodi s povezanim poduzetnicima	056				
2. Kamate, tečajne razlike i drugi rashodi iz odnosa s nepovezanim poduzetnicima i drugim osobama	057	12.272.023	4.288.460	15.119.781	9.327.644
3. Nerealizirani gubici (rashodi) financijske imovine	058				
4. Ostali financijski rashodi	059				
V. IZVANREDNI - OSTALI PRIHODI	060				
VI. IZVANREDNI - OSTALI RASHODI	061				
VII. UKUPNI PRIHODI	062	464.908.855	115.025.613	468.979.481	124.474.262
VIII. UKUPNI RASHODI	063	312.686.041	67.056.238	334.450.291	104.276.072
IX. DOBIT PRIJE OPOREZIVANJA	064	152.222.814	47.969.375	134.529.190	20.198.190
X. GUBITAK PRIJE OPOREZIVANJA	065				
XI. POREZ NA DOBIT	066	33.741.409	12.890.721	28.097.581	5.231.381
XII. DOBIT RAZDOBLJA	067	118.481.405	35.078.654	106.431.609	14.966.809
XIII. GUBITAK RAZDOBLJA	068				
DODATAK RDG-u (popunjava poduzetnik koji sastavlja konsolidirani godišnji financijski izvještaj)					
XIV.* DOBIT PRIPISANA IMATELJIMA KAPITALA MATICE	069				
XV.* DOBIT PRIPISANA MANJINSKOM INTERESU	070				
XVI.* GUBITAK PRIPISAN IMATELJIMA KAPITALA MATICE	071				
XVII.* GUBITAK PRIPISAN MANJINSKOM INTERESU	072				

IZVJEŠTAJ O NOVČANOM TIJEKU - Indirektna metoda

 u razdoblju **1.1.2010** do **31.12.2010**

JADRANSKI NAFTOVOD D.D.

Naziv pozicije	AOP oznaka	Prethodno razdoblje	Tekuće razdoblje
1	2	3	4
NOVČANI TIJEK OD POSLOVNIH AKTIVNOSTI			
1. Dobit prije poreza	073	152.222.814	134.529.190
2. Amortizacija	074	142.454.925	147.486.790
3. Povećanje kratkoročnih obveza	075	11.712.311	
4. Smanjenje kratkotrajnih potraživanja	076		
5. Smanjenje zaliha	077		
6. Ostalo povećanje novčanog tijeka	078	18.820.949	
I. Ukupno povećanje novčanog tijeka od poslovnih aktivnosti	079	325.210.999	282.015.980
1. Smanjenje kratkoročnih obveza	080		80.628.961
2. Povećanje kratkotrajnih potraživanja	081	7.222.073	7.254.083
3. Povećanje zaliha	082	81.026	299.045
4. Ostalo smanjenje novčanog tijeka	083		13.167.720
II. Ukupno smanjenje novčanog tijeka od poslovnih aktivnosti	084	7.303.099	101.349.809
A1) NETO POVEĆANJE NOVČANOG TIJEKA OD POSLOVNIH AKTIVNOSTI	085	317.907.900	180.666.171
A2) NETO SMANJENJE NOVČANOG TIJEKA OD POSLOVNIH AKTIVNOSTI	086		
NOVČANI TIJEK OD INVESTICIJSKIH AKTIVNOSTI			
1. Novčani primici od prodaje dugotrajne materijalne i nematerijalne imovine	087	13.099.162	68.880
2. Novčani primici od prodaje vlasničkih i dužničkih instrumenata	088		
3. Novčani primici od kamata	089	6.183.650	3.923.209
4. Novčani primici od dividendi	090		
5. Ostali novčani primici od investicijskih aktivnosti	091		
III. Ukupno novčani primici od investicijskih aktivnosti	092	19.282.812	3.992.089
1. Novčani izdaci za kupnju dugotrajne materijalne i nematerijalne imovine	093	430.023.000	190.141.754
2. Novčani izdaci za stjecanje vlasničkih i dužničkih financijskih instrumenata	094		
3. Ostali novčani izdaci od investicijskih aktivnosti	095	36.972.419	208.261.369
IV. Ukupno novčani izdaci od investicijskih aktivnosti	096	466.995.419	398.403.123
B1) NETO POVEĆANJE NOVČANOG TIJEKA OD INVESTICIJSKIH AKTIVNOSTI	097		
B2) NETO SMANJENJE NOVČANOG TIJEKA OD INVESTICIJSKIH AKTIVNOSTI	098	447.712.607	394.411.034
NOVČANI TIJEK OD FINANCIJSKIH AKTIVNOSTI			
1. Novčani primici od izdavanja vlasničkih i dužničkih financijskih instrumenata	099	178.748.100	285.996.960
2. Novčani primici od glavnice kredita, zadužnica, pozajmica i drugih posudbi	100		
3. Ostali primici od financijskih aktivnosti	101		
V. Ukupno novčani primici od financijskih aktivnosti	102	178.748.100	285.996.960
1. Novčani izdaci za otplatu glavnice kredita i obveznica	103	46.385.833	10.817.309
2. Novčani izdaci za isplatu dividendi	104		
3. Novčani izdaci za financijski najam	105		
4. Novčani izdaci za otkup vlastitih dionica	106		
5. Ostali novčani izdaci od financijskih aktivnosti	107		
VI. Ukupno novčani izdaci od financijskih aktivnosti	108	46.385.833	10.817.309
C1) NETO POVEĆANJE NOVČANOG TIJEKA OD FINANCIJSKIH AKTIVNOSTI	109	132.362.267	275.179.651
C2) NETO SMANJENJE NOVČANOG TIJEKA OD FINANCIJSKIH AKTIVNOSTI	110		
Ukupno povećanje novčanog tijeka	111	523.241.911	572.005.029
Ukupno smanjenje novčanog tijeka	112	520.684.351	510.570.241
Novac i novčani ekvivalenti na početku razdoblja	113	152.213.203	154.770.763
Povećanje novca i novčanih ekvivalenata	114	2.557.560	61.434.788
Smanjenje novca i novčanih ekvivalenata	115		
Novac i novčani ekvivalenti na kraju razdoblja	116	154.770.763	216.205.551

IZVJEŠTAJ O PROMJENAMA KAPITALA

od 1.1.2010 do 31.12.2010

JADRANSKI NAFTOVOD D.D.

Naziv pozicije	AOP oznaka	Prethodno razdoblje	Povećanje	Smanjenje	Tekuće razdoblje
1	2	31.12. prethodne godine		3	4
1. Upisani kapital	117	2.720.676.600			2.720.676.600
2. Kapitalne rezerve	118	53.585			53.585
3. Rezerve iz dobiti	119	109.022.546	63.365.644		172.388.190
4. Zadržana dobit ili preneseni gubitak	120	129.653.591	56.278.667		185.932.258
5. Dobit ili gubitak tekuće godine	121	118.481.405	106.431.609	118.481.405	106.431.609
6. Revalorizacija dugotrajne materijalne imovine	122				
7. Revalorizacija nematerijalne imovine	123				
8. Revalorizacija financijske imovine raspoložive za prodaju	124				
9. Ostala revalorizacija	125				
10. Tečajne razlike s naslova neto ulaganja u inozemno poslovanje	126				
11. Tekući i odgođeni porezi (dio)	127	2.474.409			2.474.409
12. Zaštita novčanog tijeka	128				
13. Promjene računovodstvenih politika	129				
14. Ispravak značajnih pogrešaka prethodnog razdoblja	130				
15. Ostale promjene kapitala	131				
16. Ukupno povećanje ili smanjenje kapitala	132	3.080.362.136	226.075.920	118.481.405	3.187.956.651
16a. Pripisano imateljima kapitala matice	133				
16b. Pripisano manjinskom interesu	134				

Bilješke uz financijska izvješća

Bilješka br. 1. Materijalna i nematerijalna imovina

Knjigovodstvena vrijednost materijalne i nematerijalne imovine, iskazana u iznosu od 2.612,9 mil. kuna, veća je u odnosu na početno stanje za 40,4 mil. kuna.

Iskazano povećanje imovine u tekućem obračunskom razdoblju rezultat je sljedećih transakcija:

tisuće kuna	1. siječnja do 31. prosinca
➤ ulaganja u investicije u tijeku	175.414
➤ tehnološka nafta	359
➤ sadašnja vrijednost prodanih, doniranih i rashodovanih sredstava	(172)
➤ povećanje predujma za nabavu imovine	12.297
➤ obračunata amortizacija	(147.487)

U promatranom obračunskom razdoblju podmirene su obveze prema dobavljačima za nabavu dugotrajne materijalne i nematerijalne imovine u ukupnom iznosu od 283,2 mil. kuna (uključivo PDV).

Bilješka br. 2. Kratkotrajna imovina

Kratkotrajna imovina, u iznosu od 534,3 mil. kuna, dvostruko je povećana u odnosu na početno stanje kao rezultat porasta novčanih sredstava temeljem uplate druge rate dokapitalizacije od strane HANDA-e, u iznosu od 286,0 mil. kuna. Navedena uplata utjecala je na smanjenje potraživanja za upisani a neuplaćeni kapital i na povećanje novčanih sredstava.

Bilješka br. 3. Kapital i rezerve

Tijekom tekućeg obračunskog razdoblja, vlastiti izvori sredstava, iskazani u iznosu 3.187,9 mil. kuna, povećani su za 107,6 mil. kuna u odnosu na završno stanje prethodne godine temeljem ostvarene dobiti (106,4 mil. kuna) i rasporeda neisplaćene dobiti iz prethodnih godina u rezerve iz dobiti (1,2 mil. kuna).

Temeljni kapital Društva iznosi 2.720,7 mil. kuna, a sastoji se od 1.007.658 redovnih dionica pojedinačne vrijednosti od 2.700 kuna (742.846 dionica serije A i 264.812 dionica serije B). Od upisanih dionica serije B plaćeno je 172.128 dionica.

Zarada po dionici iznosila je 123,37 kuna po dionici. Zarada po dionici temelji se na neto rezultatu vlasnika redovnih dionica i ponderiranom prosjeku broja redovnih dionica (742.846 dionica serije A i 172.128 dionica serije B koje su u potpunosti uplaćene).

Tržišna vrijednost dionica u obračunskom razdoblju kretala se od 2.332 do 3.157 kuna po dionici, a u četvrtom tromjesečnom razdoblju od 2.450 do 3.080 kuna po dionici.

Bilješka br. 4. Ukupne obveze

Ukupne obveze na datum bilance iznosile su 156,6 mil. kuna, što je za 70,0 mil. kuna ili za 30,9% manje u odnosu na stanje na početku godine. Iskazano smanjenje obveza uglavnom je rezultat podmirenja obveza prema dobavljačima za nabavu dugotrajne materijalne imovine iz 2009. godine te otplate dospjelih obveza po dugoročnim kreditima (10,8 mil. kuna). Inače, sve obveze Društva podmiruju se sukladno rokovima dospjeća.

Dugoročne obveze, u ukupnom iznosu od 83,2 mil. kuna odnose se na obveze za glavnica i kamate po kreditu Centralne Banke Libya, koje se ne mogu otplaćivati jer su ove obveze predmet sukcesije između zemalja slijednica bivše Jugoslavije.

Kratkoročne obveze u iznosu od 73,4 mil. kuna, odnose se na obveze prema dobavljačima, 61,5 mil. kuna, na obveze za poreze, doprinose i druge pristojbe 2,8 mil. kuna, te 9,1 mil. kuna na obveze prema zaposlenima i ostale obveze.

Bilješka br. 5. Poslovni prihodi

Ostvareni poslovni prihodi, u ukupnom iznosu od 441,7 mil. kuna, manji su za 7,3 mil. kuna ili 1,6% nego u istom razdoblju prethodne godine. Iskazani pad poslovnih prihoda rezultat je smanjenja obujma transporta nafte, kako za domaće tako i za inozemne kupce.

U četvrtom tromjesečju ostvareni su poslovni prihodi u iznosu od 106,5 mil. kuna.

Bilješka br. 6. Poslovni rashodi

Poslovni rashodi, iskazani u iznosu od 319,3 mil. kuna, nominalno su veći za 18,9 mil. kuna od iskazanih rashoda u istom razdoblju prethodne godine. Povećanja se odnose na porast materijalnih troškova (5,2 mil. kuna), amortizacije (5,0 mil. kuna), rezerviranja (2,7 mil. kuna) i ostalih troškova (7,4 mil. kuna), dok su u isto vrijeme troškovi osoblja smanjeni za 1,4 mil. kuna.

U četvrtom tromjesečju ostvareni su poslovni rashodi u iznosu od 94,9 mil. kuna.

JADRANSKI NAFTOVOD, dioničko društvo
Zagreb, Miramarska cesta 24

Temeljem odredbi iz članka 250. a Zakona o trgovačkim društvima i odredbi iz članaka 407. do 410. Zakona o tržištu kapitala, Uprava dioničkog društva JADRANSKI NAFTOVOD, sastavila je, u skladu s odredbama iz članka 18. Zakona o računovodstvu

IZVJEŠĆE UPRAVE O STANJU DRUŠTVA

za razdoblje siječanj – prosinac 2010. godine

Zagreb, veljača 2011. godine

Sadržaj

<i>I. Sažetak izvješća o poslovanju</i>	3
<i>II. Najvažniji financijski pokazatelji poslovanja</i>	5
<i>III. Značajni poslovni događaji u tekućem razdoblju</i>	7
<i>IV. Značajni poslovni događaji nakon proteka obračunskog razdoblja</i>	7
<i>V. Očekivanja u 2011. godini</i>	8
<i>VI. Izvješće o uspješnosti poslovanja</i>	8
<i>VII. Povezane stranke</i>	12
<i>VIII. Zapošljavanje</i>	13

I. Sažetak izvješća o poslovanju

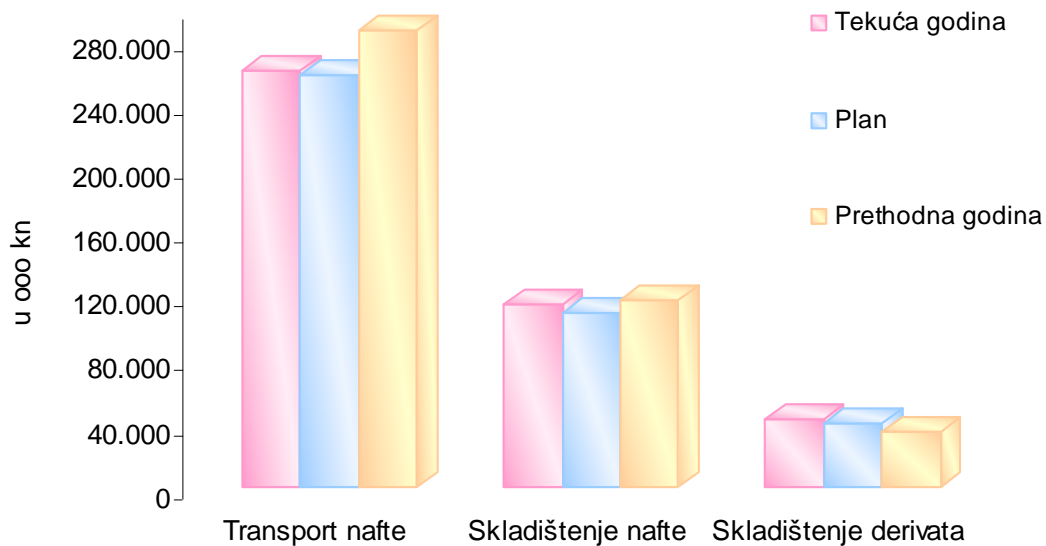
- *Prevezeno je ukupno 6,4 mil. tona nafte, što je za 6,7% manje od istog razdoblja prethodne godine a za 5,3% manje od planirane razine transporta. Ostvareno je smanjenje transporta u odnosu na plan za inozemne kupce, dok je za domaće kupce zabilježeno povećanje transporta u odnosu na plan.*
- *Manji obujam transporta nafte rezultirao je smanjenjem prihoda od transporta nafte za 8,9% u odnosu na isto razdoblje prethodne godine. U odnosu na plan bilježi se povećanje prihoda od transporta za 1,0% zbog višeg prosječnog tečaja američkog dolara u odnosu na Planom procijenjeni tečaj.*
- *Prihodi od skladištenja nafte manji su za 1,8% u odnosu na prethodnu godinu, a u odnosu na plan povećanje ovih prihoda iznosi 4,5% i rezultat je povećanja obujma skladištenja nafte za stranog partnera. Prihodi od skladištenja derivata veći su od ostvarenih u prethodnoj godini za 22,5% kao rezultat proširenja djelatnosti na nove kupce. Porast prihoda od skladištenja derivata u odnosu na plan od 6,7% rezultat je porasta tečaja EUR-a u odnosu na planirani tečaj te porasta obujma skladištenja. Prihodi od skladištenja nafte i naftnih derivata, u iznosu od 158,1 mil. kuna čine 37,5% prihoda od temeljne djelatnosti.*
- *Prihodi iz temeljne djelatnosti Društva, u iznosu od 421,8 mil. kuna, za 4,9% su manji u odnosu na ostvarenje prethodne godine, a za 3,2% veći u odnosu na planirane prihode.*
- *Ukupno su ostvareni prihodi u iznosu od 469,0 mil. kuna, što je za 0,9% više nego u istom razdoblju prethodne godine i za 49,6 mil. kuna ili 11,8% više od planiranih prihoda.*
- *Ukupni rashodi iznose 334,5 mil. kuna i za 6,9% su veći u odnosu na iskazane rashode u prethodnoj godini. U odnosu na plan bilježi se povećanje ukupnih rashoda za 7,8%. Poslovni rashodi, u iznosu od 319,3 mil. kuna, za 6,3% su veći od ostvarenja prethodne godine, a u odnosu na plan bilježi se povećanje od 4,0%.*
- *Ostvarena je dobit iz financijskih aktivnosti u iznosu od 12,1 mil. kuna.*

- *Bruto dobit razdoblja, u iznosu od 134,5 mil. kuna, uglavnom je rezultat poslovnih aktivnosti i manja je za 11,6% od ostvarene dobiti u istom razdoblju prethodne godine, a veća za 23,4% od planirane dobiti. Iskazana neto dobit, u iznosu od 106,4 mil. kuna, čini 22,7% ukupnih prihoda, odnosno 24,1% poslovnih prihoda.*
- *U promatranom razdoblju otplaćene su kreditne obveze prema Londonskom klubu u ukupnom iznosu od 10,8 mil. kuna (2,0 mil. USD), od čega se na glavicu kredita odnosi 10,8 mil. kuna (2,0 mil. USD) i na kamate 127 tis. kuna (24 tis. USD). Važno je napomenuti da su kreditne obveze po kreditu Londonskog kluba navedenom otplatom u potpunosti podmirene.*
- *Vrijednost novih ulaganja u dugotrajnu materijalnu i nematerijalnu imovinu iznosi 175,4 mil. kuna a financiranje je izvršeno iz vlastitih financijskih sredstava.*

II. Najvažniji financijski pokazatelji poslovanja

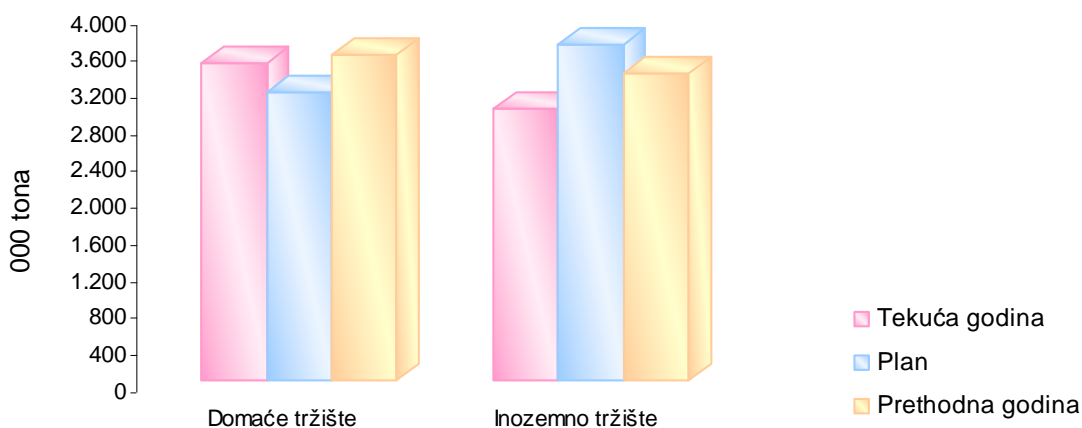
Prihodi od prodaje

u tisućama kuna	Tekuća	Plan	Prethodna	Indeks	
	godina		godina	2/3	2/4
1	2	3	4		
1. Transport nafte	261.031	258.341	286.564	101,0	91,1
- domaće tržište	43.010	31.177	38.599	138,0	111,4
- inozemno tržište	218.021	227.164	247.965	96,0	87,9
2. Skladištenje nafte	114.877	109.889	117.003	104,5	98,2
- domaće tržište	94.613	94.613	89.075	100,0	106,2
- inozemno tržište	20.264	15.276	27.928	132,7	72,6
3. Skladištenje derivata	43.240	40.522	35.307	106,7	122,5
- domaće tržište	43.240	40.522	35.307	106,7	122,5
Ukupno	419.148	408.752	438.874	102,5	95,5



Prijevoz nafte u tonama

u tisućama tona	Tekuća godina	Plan	Prethodna godina	Indeks	
				2/3	2/4
1	2	3	4		
Domaće tržište	3.454	3.120	3.543	110,7	97,5
Inozemno tržište	2.957	3.650	3.328	81,0	88,9
Ukupno	6.411	6.770	6.871	94,7	93,3


Ostali financijski pokazatelji

POKAZATELJ		Tekuća godina	Prethodna godina
Koeficijent tekuće likvidnosti	$\frac{\text{Kratk. imovina}}{\text{Kratk. obveze}} =$	7,3	1,4
Koeficijent zaduženosti	$\frac{\text{Ukupne obveze}}{\text{Ukupna imovina}} =$	0,05	0,08
Ekonomičnost ukupnog poslovanja	$\frac{\text{Ukupni prihod}}{\text{Ukupni rashod}} =$	140,2	148,7
Neto profitna marža	$\frac{\text{Dobit}}{\text{Ukupni prihod}} =$	22,7	26,7
Povrat na kapital	$\frac{\text{Dobit}}{\text{Kapital}} =$	3,8	4,9
Stopa EBITDA	$\frac{\text{EBITDA}}{\text{Poslovni prihod}} =$	64,7%	67,4%

III. Značajni poslovni događaji u tekućem obračunskom razdoblju

- *Uprava Društva, uz suglasnost Nadzornog odbora, donijela je odluku o osnivanju društva kćeri, Janaf – upravljanje projektima d.o.o., s temeljnim kapitalom od 20 tis. kuna. Društvo je registrirano i u tijeku je priprema početka poslovanja.*
- *Uprava Društva, uz suglasnost Nadzornog odbora, donijela je odluku o osnivanju društva kćeri, Janaf- Terminal Brod, Banja Luka, u Republici Bosni i Hercegovini, s temeljnim kapitalom od 1.023,00 EUR-a. Društvo je registrirano i u tijeku je priprema početka poslovanja.*
- *Potpisan je Kolektivni ugovor sa sindikatima za razdoblje od 01.01.2010. do 31.12.2011. godine.*
- *U travnju 2010. godine sklopljen je Ugovor o transportu nafte s OPTIMA d.o.o. za razdoblje do kraja 2010. godine.*
- *Na 17. sjednici održanoj 26. travnja 2010. godine, Nadzorni odbor je usvojio prezentirana Financijska izvješća za 2009. godinu zajedno s Izvješćem neovisnog revizora i Izvješćem o stanju društva. Nadzorni odbor i Uprava Društva donijeli su Odluku o rasporedu ½ ostvarene neto dobiti u 2009. godini, nakon umanjenja za zakonske pričuve, u ostale pričuve, te su predložili Glavnoj skupštini raspored ostatka dobiti u prenesenu dobit.*
- *Dana 19. srpnja 2010. godine održana je Glavna skupština Društva na kojoj su dane razrješnice članovima Uprave i Nadzornog odbora te je donijeta odluka o rasporedu ostatka dobiti u prenesenu dobit, sukladno prijedlogu Nadzornog odbora i Uprave.*
- *Uprava Društva usvojila je 12. listopada 2010. godine Plan razvoja poslovanja za razdoblje od 2011. do 2015. godine, kojim se planiraju značajna investicijska ulaganja u svrhu proširenja djelatnosti i povećanja učinkovitosti poslovanja.*
- *Uprava Društva donijela je Odluku o izlasku iz projekta PEOP zbog značajno izmijenjenih okolnosti u odnosu na 2008. godinu kada se ušlo u ovaj Projekt i zbog procjene ne perspektivnosti projekta. Do sada uložena sredstva u iznosu od oko 1,9 milijuna kuna teretiti će troškove poslovanja 2010. godine.*

IV. Značajni poslovni događaji nakon proteka obračunskog razdoblja

- *Uprava Društva usvojila je 20. siječnja 2011. godine Plan poslovanja za 2011. godinu.*
- *U tijeku su pregovori oko zaključivanja novih ugovora za transport nafte u 2011. godini.*

V. Očekivanja u 2011. godini

- U planu poslovanja za 2011. godinu definirani su sljedeći poslovni ciljevi i poslovne aktivnosti Društva:
 - povećanje obujma djelatnosti i poslovnih prihoda u USD po osnovu:
 - transporta nafte za postojeće i potencijalne korisnike koji se mogu opskrbljivati sustavom JANAF-a,
 - skladištenja nafte i naftnih derivata za potrebe držanja obveznih zaliha te za potrebe drugih korisnika.
 - izgradnja dodatnih spremničkih kapaciteta te daljnja modernizacija i dogradnja sustava transporta nafte i povećanje njegove funkcionalnosti (diverzifikacije pravaca opskrbe rafinerija),
 - daljnje povećanje sigurnosti transporta i skladištenja, a time i opskrbe naftom i naftnim derivatima, uz povećanje kvalitete usluga i zaštite okoliša.
 - Planirani su ukupni prihodi u iznosu od 437,0 mil. kuna. Poslovni prihodi iz temeljne djelatnosti, mjereno u USD, u iznosu od 86,6 mil. USD, za 14,1% su veći u odnosu na ostvarenje u 2010. godini.
 - Planirani su ukupni rashodi u iznosu od 354,7 mil. kuna što je za 6,1% više u odnosu na ostvarene rashode u 2010. godini. Poslovni rashodi povećani su za 10,1% u odnosu na ostvarene poslovne rashode u 2010. godini.
 - Planirana je bruto dobit za 2011. godinu u iznosu od 82,3 mil. kuna.
 - Planirana su investicijska ulaganja u ukupnom iznosu od 647,6 mil. kuna.
 - U 2011. godini Društvo nema dospjelih obveza po kreditima.

VI. Izvješće o uspješnosti poslovanja

U tekućem obračunskom razdoblju ostvareni su ukupni prihodi u iznosu od 469,0 mil. kuna i ukupni rashodi u iznosu od 334,5 mil. kuna, što je rezultiralo dobitkom u iznosu od 134,5 mil. kuna. Iskazani dobitak čini 28,7% ukupnih prihoda i rezultat je ostvarene dobiti iz poslovnih i financijskih aktivnosti. Za promatrano razdoblje planirana je dobit u iznosu od 109,0 mil. kuna.

U strukturi ukupnih prihoda, poslovni prihodi sudjeluju s 94,2%, a poslovni rashodi čine 95,5% ukupnih rashoda.

Poslovni prihodi

Ostvareni poslovni prihodi, u ukupnom iznosu od 441,7 mil. kuna, manji su za 1,6% nego u istom razdoblju prethodne godine, dok su u odnosu na plan veći za 6,5%.

Struktura poslovnih prihoda:

tisuće kuna	Tekuća godina	Prethodna godina	Indeks
Prihodi od prodaje u zemlji	183.411	167.802	109,3
Prihodi od prodaje u inozemstvu	238.365	275.913	86,4
Ostali poslovni prihodi	19.947	5.266	378,8
	441.723	448.981	98,4

U strukturi poslovnih prihoda, prihodi od transporta nafte, u iznosu od 261,0 mil. kuna, čine 61,9% prihoda iz temeljne djelatnosti, a ostvareni su prijevozom 6,4 mil. tona nafte. Prevezena količina nafte u 2010. godini je za 6,7% manja u odnosu na isto razdoblje prethodne godine, a za 5,3% manja od planirane količine prijevoza. Istovremeno, prihodi od transporta nafte bilježe pad od 8,9% u odnosu na prethodnu godinu i porast 1,0% u odnosu na planirani prihod. Porast prihoda od transporta uz istovremeno smanjenje obujma transporta nafte u odnosu na plan rezultat je porasta tečaja američkog dolara u odnosu na procijenjeni tečaj u Planu.

Ostvareni prihodi od skladištenja nafte, u iznosu od 114,9 mil. kuna, čine 27,2% prihoda od temeljne djelatnosti i smanjeni su za 1,8% u odnosu na prethodnu godinu, a u odnosu na plan veći su za 4,5%. U iskazanim prihodima, na skladištenje obveznih zaliha odnosi se 94,6 mil. kuna, što je 6,2% više u odnosu na prethodnu godinu.

Prihodi od skladištenja derivata, u iznosu od 43,2 mil. kuna, koji čine 10,3% prihoda od temeljne djelatnosti, za 22,5% su veći od ostvarenja prethodne godine zbog proširenja broja kupaca i korištenih skladišnih kapaciteta. Od srpnja 2009. godine na novom terminalu Žitnjak obavlja se skladištenje derivata za Petrol trgovinu d.o.o., a od 1. siječnja 2010. godine i za HANDA-u. Osim toga, usluge skladištenja derivata na Terminalu Omišalj u 2010. godini obavljaju se za OMV Hrvatska i za Lukoil Croatia d.o.o.. U odnosu na plan bilježi se povećanje ovih prihoda za 6,7% što je rezultat porasta tečaja EUR-a u odnosu na planirani tečaj te povećanja obujma skladištenja.

Poslovni rashodi

Poslovni rashodi, iskazani u iznosu od 319,3 mil. kuna, veći su za 6,3% od iskazanih u prethodnoj godini i za 4,0% od planiranih rashoda.

Materijalni troškovi

Materijalni troškovi, u iznosu od 51,6 mil. kuna, koji u poslovnim rashodima tekućeg razdoblja sudjeluju s 16,2%, odnose se na sljedeće najznačajnije grupe materijalnih troškova:

<i>tisuće kuna</i>	<i>Tekuća godina</i>	<i>Prethodna godina</i>	<i>Indeks</i>
<i>Troškove usluga i materijala za održavanje postrojenja</i>	18.834	15.598	120,7
<i>Troškove električne energije</i>	10.053	10.668	94,2
<i>Proizvodne usluge</i>	12.847	10.878	118,1
<i>Zakupnine</i>	1.946	1.966	99,0
<i>Ostale troškove</i>	7.946	7.338	108,3
	51.626	46.448	111,1

Troškovi osoblja

Iskazani troškovi osoblja, u iznosu od 67,4 mil. kuna, čine ukupne plaće umanjene za kapitalizirane troškove plaća, u iznosu od 3,2 mil. kuna. Ukupni troškovi osoblja iznose 70,6 mil. kuna i za 4,9% su manji od planiranih troškova, a za 3,1% od ostvarenih u istom razdoblju prethodne godine. Na dan 31. prosinca u Društvu je bilo zaposleno 394 radnika, sedam radnika više nego u istom razdoblju prethodne godine.

Troškovi amortizacije

U strukturi poslovnih rashoda tekućeg razdoblja, troškovi amortizacije u iznosu od 147,5 mil. kuna čine 46,2% poslovnih rashoda, odnosno 33,4% poslovnih prihoda.

Troškovi amortizacije manji su od planiranih za 1,7%, a od ostvarenja prethodne godine veći su za 3,5%. Troškovi amortizacije utvrđeni su primjenom računovodstvenom politikom utvrđenih stopa amortizacije i linearne metode obračuna po pojedinačnim sredstvima.

Rezerviranja

U tekućem obračunskom razdoblju učinjena je rezervacija za sudske sporove koji se vode protiv Društva, te za ostale preuzete obveze Društva koje nisu plaćene u 2010. godini.

Dobit iz poslovnih aktivnosti

Ostvarena je dobit iz poslovnih aktivnosti u iznosu od 122,4 mil. kuna, što je za 17,6% manje u odnosu na prethodnu godinu, a za 13,7% više u odnosu na plan.

Financijski prihodi i rashodi

U promatranom obračunskom razdoblju ostvareni su financijskih prihodi u iznosu od 27,3 mil. kuna i financijski rashodi od 15,1 mil. kuna. Iskazani financijski prihodi i financijski rashodi odnose se na sljedeće stavke:

<i>u tisućama kuna</i>	<i>Tekuća godina</i>	<i>Prethodna godina</i>
<i>Prihodi od kamata</i>	9.442	8.570
<i>Prihodi od kupnje udjela u fondovima</i>	1.181	1.542
<i>Dobit po tečajnim razlikama</i>	16.633	5.815
<i>Ukupni financijski prihod</i>	27.256	15.927
<i>Kamate i slični troškovi</i>	(3.851)	(4.484)
<i>Gubici po tečajnim razlikama</i>	(11.268)	(7.788)
<i>Ukupni financijski rashodi</i>	(15.119)	(12.272)
<i>Neto financijski prihod</i>	12.136	3.655

Porez na dobit

Porez na dobit, u iznosu od 28,1 mil. kuna, utvrđen je primjenom propisane stope poreza na dobit od 20,0% na poreznu dobit utvrđenu po poreznim propisima.

VII. Povezane stranke

Povezane stranke čine povezana poduzeća, društva kćeri i društva koncerna.

U povezana poduzeća uključuju se društva koje kontrolira ili ima većinsko vlasništvo Republika Hrvatska, a imaju udjele veće od 20% temeljnog kapitala i značajni utjecaj u Društvu.

Od 30. lipnja 2009. godine Društvo je u odnosu povezanih stranaka s društvom HANDA – Hrvatska agencija za obvezne zalihe nafte i naftnih derivata, koja je u 100% vlasništvu Republike Hrvatske, a u kapitalu JANAF-a sudjeluje s 26,28%.

U društva kćeri spada društvo „Janaf – upravljanje projektima d.o.o.“ Zagreb i društvo „Janaf – Terminal Brod d.o.o.“ Banja Luka. Društva su registrirana u 2010. godini i u tijeku je priprema početka poslovanja.

Društva koncerna su društva s kojima JANAF d.d. ima zajedničku upravu ili vlasnike (posredno i neposredno RH), a koja nisu niti ulaganja, niti pridruženo društvo. Društva koncerna čine:

Industrija nafte d.d.
 HEP d.d.
 Lučka uprava Rijeka
 Croatia Airlines d.d.
 Croatia Osiguranje d.d.
 Auto cesta Rijeka–Zagreb d.d.
 Hrvatska pošta d.d.
 Hrvatska radiotelevizija
 Hrvatske autoceste d.o.o.
 Hrvatske ceste d.o.o.
 Hrvatske vode
 Hrvatske šume d.o.o.
 Narodne novine d.d.
 Vjesnik d.d.

Na datum bilance, stanje potraživanja i obveza u transakcijama s povezanim strankama bilo je sljedeće:

u tisućama kuna	Potraživanja		Obveze	
	31. prosinca	1. siječnja	31. prosinca	1. siječnja
Povezana društva	10.272	9.698	-	-
Društva koncerna	4.704	22.330	5.534	28.638
Ukupno	14.976	32.028	5.534	28.638

U ukupnim potraživanjima od kupaca (41,1 mil. kuna), potraživanja od HANDA-e sudjeluju s 25,0%. Ukupno zaračunate usluge Povezanom društvu u tekućem razdoblju iznosile su 123,0 mil. kuna (s PDV-om).

Potraživanja od društava koncerna smanjena su za 78,9% u odnosu na stanje na početku godine temeljem naplate većeg dijela dospjelih potraživanja od INA d.d.. Iskazana potraživanja odnose se na potraživanja od kupaca INA d.d. i Lučka uprava. U tekućem obračunskom razdoblju zaračunate su usluge kupcima – društva koncerna u iznosu od 56,7 mil. kuna.

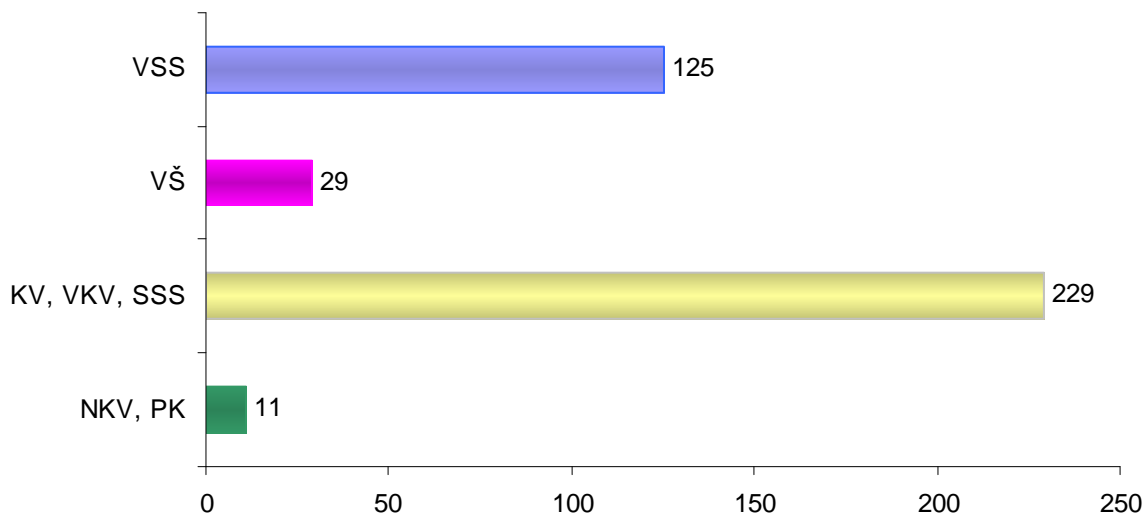
U obvezama prema društvima koncerna na dan 1. siječnja ove godine bile su sadržane obveze prema HEP-u, Elektroprimorje Rijeka, u iznosu od 23,0 mil. kuna za ulaganje u investicije, koje su dospjevale u 2010. godini kada su i podmirene, što je utjecalo na višestruko smanjenje obveza prema društvima koncerna na dan 31. prosinca 2010. godine. Inače, iskazane obveze odnose se na sva društva navedena u popisu društva koncerna, osim Lučke uprave Rijeka. Vrijednost isporuka dobara i usluga od strane dobavljača – društva koncerna iznosila je 36,0 mil. kuna.

Sve isporuke usluga i dobara obračunate su po tržišnim uvjetima.

VIII. Zapošljavanje

U tekućem razdoblju 2010. godine zaposleno je 13 novih radnika, a u isto vrijeme Društvo je napustilo 6 radnika. Na dan 31. prosinca 2010. godine u Društvu je bilo zaposleno 394 radnika.

Kvalifikacijska struktura



JADRANSKI NAFTOVOD, dioničko društvo**Zagreb, Miramarska cesta 24**

Temeljem odredbi iz članka 410. stavak 2., i članka 407. stavak 2. točka 3. Zakona o tržištu kapitala, a u skladu s odredbom iz članka 15. stavka 11. Zakona o računovodstvu, Uprava dioničkog društva, Jadranski naftovod daje

Izjavu osoba odgovornih za sastavljanje financijskih izvještaja

- I. Prema našem najboljem saznanju nerevidirani financijski izvještaji za razdoblje od 1. siječnja do 31. prosinca 2010. godine, sastavljeni uz primjenu odgovarajućih standarda financijskog izvještavanja, daju cjelovit i istinit prikaz imovine i obveza, dobitaka, financijskog položaja i poslovanja društva.
- II. Izvješće o stanju Društva za razdoblje od 1. siječnja do 31. prosinca 2010. godine sadrži istinit prikaz razvoja i rezultata poslovanja i položaja Društva, uz opis najznačajnijih rizika i neizvjesnosti kojima je Društvo izloženo.

Upravu Društva čine:

Predsjednik Uprave
gospodin Ante Markov

Članovi Uprave
gospodin Ante Dodig
gospodin Petar Grđan

U Zagrebu, 09. veljače 2011. godine