

POLUGODIŠNJI IZVJEŠTAJI

za razdoblje od 1. siječnja do 30. lipnja 2010.



Zagreb, srpanj 2010. godine



SADRŽAJ:

FINANCIJSKA IZVJEŠĆA:

Bilanca

Račun dobiti i gubitka

Izvešće o novčanom tijeku

Izvešće o promjenama kapitala

Bilješke

IZVJEŠĆE UPRAVE O STANJU DRUŠTVA

**IZJAVA OSOBA ODGOVORNIH ZA SASTAVLJANJE
FINANCIJSKIH IZVJEŠTAJA**

Navedena izvješća usvojila je Uprava Društva dana 26. srpnja 2010. godine.

Izvješća ne podliježu reviziji niti uvidu u poslovanje.

Izvješća nisu razmatrana od strane Nadzornog i Revizorskog odbora.

Izvješća će biti, sukladno odredbama Zakona o tržištu kapitala, javno objavljena 30. srpnja 2010. godine.

JADRANSKI NAFTOVOD, dioničko društvo
Zagreb, Miramarska cesta 24

FINANCIJSKA IZVJEŠĆA

za razdoblje od 1. siječnja do 30. lipnja 2010. godine

Zagreb, srpanj 2010. godine

**Financijska izvješća
za razdoblje od 1. siječnja do 30. lipnja 2010. godine**

Prezentirana financijska izvješća sastavljena su temeljem odredbi iz Zakona o tržištu kapitala (Narodne novine broj 88/08, 146/08,74/09), Pravila Zagrebačke burze i Odluke o obliku i sadržaju financijskih izvještaja Izdavatelja za razdoblja tijekom godine, koju je donijela Hrvatska agencija za nadzor financijskih usluga, 15. travnja 2010. godine.

Struktura financijskih izvješća odgovara propisanoj strukturi u Odluci o obliku i sadržaju financijskih izvještaja Izdavatelja tijekom godine (obrazac TFI-POD).

Prezentirana financijska izvješća sastavljena su u skladu s temeljnim odredbama Međunarodnih standarda financijskog izvješćivanja i Računovodstvenoj politici Društva, koja se primjenjuje i na sastavljanje godišnjih financijskih izvješća. Izuzetak je učinjen kod priznavanja nerealiziranih tečajnih razlika, koje su u izvješćima za ispod godišnja razdoblja priznate u odgođene prihode i rashode. Privremena promjena računovodstvene politike za obračunska razdoblja tijekom godine temelji se na neizvjesnosti kretanja tečaja inozemnih valuta, a poglavito američkog dolara u kojem su iskazane obveze po dugoročnim kreditima.

U Bilješkama se prikazuju samo materijalno značajne promjene u odnosu na stanje na kraju prethodne poslovne godine, odnosno informacije koje su bitne za razumijevanje prezentiranih izvješća.

PRILOG 1.

Razdoblje izvještavanja:

01.01.2010.

do

30.06.2010.

**Polugodišnji financijski izvještaj poduzetnika-TFI-POD
i financijski izvještaj za II kvartal 2010.**

Matični broj (MB): 03334171

Matični broj subjekta (MBS): 080118427

Osobni identifikacijski broj
(OIB): 89018712265

Tvrtka izdavatelj: JADRANSKI NAFTOVOD D.D.

Poštanski broj i mjesto: 10000

ZAGREB

Ulica i kućni broj: MIRAMARSKA CESTA 24

Adresa e-pošte: janaf@janaf.hr

Internet adresa: www.janaf.hr

Šifra i naziv općine/grada: 133

Šifra i naziv županije: 21

Broj zaposlenih: 385
(krajem tromjesečja)

Konsolidirani izvještaj: NE

Šifra NKD-a: 4950

Tvrtke subjekata konsolidacije (prema MSFI):

Sjedište:

MB:

Knjigovodstveni servis:

Osoba za kontakt: MIRJANA MATAIJA

(unos se samo prezime i ime osobe za kontakt)

Telefon: 013039369

Telefaks: 013039423

Adresa e-pošte: mirjana.mataija@janaf.hr

Prezime i ime: ANTE MARKOV

(osoba ovlaštene za zastupanje)

Dokumentacija za objavu:

1. Financijski izvještaji (bilanca, račun dobiti i gubitka, izvještaj o novčanom tijeku, izvještaj o promjenama kapitala i bilješke uz financijske izvještaje)
2. Izjava osoba odgovornih za sastavljanje financijskih izvještaja
3. Izvješće uprave o stanju društva

M.P.

(potpis osobe ovlaštene za zastupanje)

BILANCA

stanje na dan

30.06.2010.

JADRANSKI NAFTOVOD D.D.

Naziv pozicije	AOP oznaka	Prethodno razdoblje 31.12.2009.	Tekuće razdoblje
1	2	3	4
AKTIVA			
A) POTRAŽIVANJA ZA UPISANI A NEUPLAĆENI KAPITAL	001	536.244.300	250.247.340
B) DUGOTRAJNA IMOVINA	002	2.575.232.996	2.578.774.359
I. NEMATERIJALNA IMOVINA	003	13.041.903	10.681.007
II. MATERIJALNA IMOVINA	004	2.559.500.154	2.565.391.182
III. DUGOTRAJNA FINANCIJSKA IMOVINA	005		20.000
IV. POTRAŽIVANJA	006	216.530	207.761
V. ODGOĐENA POREZNA IMOVINA	007	2.474.409	2.474.409
C) KRATKOTRAJNA IMOVINA	008	256.614.305	465.896.540
I. ZALIHE	009	7.457.285	7.017.241
II. POTRAŽIVANJA	010	63.850.457	69.383.343
III. KRATKOTRAJNA FINANCIJSKA IMOVINA	011	181.848.288	35.383.446
IV. NOVAC U BANCI I BLAGAJNI	012	3.458.275	354.112.510
D) PLAĆENI TROŠKOVI BUDUĆEG RAZDOBLJA I OBRAČUNATI PRIHODI	013	97.592	7.802.767
E) GUBITAK IZNAD KAPITALA	014		
F) UKUPNO AKTIVA	015	3.368.189.193	3.302.721.006
G) IZVANBILANČNI ZAPISI	016	1.619.675.949	1.619.675.949
PASIVA			
A) KAPITAL I REZERVE	017	3.080.362.135	3.137.096.002
I. TEMELJNI (UPISANI) KAPITAL	018	2.720.676.600	2.720.676.600
II. KAPITALNE REZERVE	019	53.585	53.585
III. REZERVE IZ DOBITI	020	111.496.954	112.659.861
IV. REVALORIZACIJSKE REZERVE	021		
V. ZADRŽANA DOBIT	022	129.653.591	248.134.995
VI. PRENESENI GUBITAK	023		
VII. DOBIT POSLOVNE GODINE	024	118.481.405	55.570.961
VIII. GUBITAK POSLOVNE GODINE	025		
IX. MANJINSKI INTERES	026		
B) REZERVIRANJA	027	34.483.044	34.677.642
C) DUGOROČNE OBVEZE	028	72.525.542	86.025.408
D) KRATKOROČNE OBVEZE	029	154.053.583	44.486.382
E) ODGOĐENO PLAĆANJE TROŠKOVA I PRIHOD BUDUĆEGA RAZDOBLJA	030	26.764.889	435.572
F) UKUPNO – PASIVA	031	3.368.189.193	3.302.721.006
G) IZVANBILANČNI ZAPISI	032	1.619.675.949	1.619.675.949
DODATAK BILANCI (popunjava poduzetnik koji sastavlja konsolidirani godišnji financijski izvještaj)			
KAPITAL I REZERVE			
1. Pripisano imateljima kapitala matice	033		
2. Pripisano manjinskom interesu	034		

RAČUN DOBITI I GUBITKA

 za razdoblje **1.01.2010.** do **30.06.2010.**

JADRANSKI NAFTOVOD D.D.

Naziv pozicije	AOP oznaka	Prethodno razdoblje		Tekuće razdoblje	
		Kumulativno	Tromjesečje	Kumulativno	Tromjesečje
1	2	3	4	5	6
I. POSLOVNI PRIHODI	035	234.929.287	116.631.956	212.910.444	114.037.039
1. Prihodi od prodaje	036	232.578.480	115.036.632	211.864.754	113.742.002
2. Prihodi na temelju upotrebe vlastitih proizvoda, robe i usluga	037				
3. Ostali poslovni prihodi	038	2.350.807	1.595.324	1.045.690	295.037
II. POSLOVNI RASHODI	039	163.683.398	69.138.636	146.522.624	75.732.736
1. Smanjenje vrijednosti zaliha nedovršene proizvodnje i gotovih proizvoda	040				
2. Povećanje vrijednosti zaliha nedovršene proizvodnje i gotovih proizvoda	041				
3. Materijalni troškovi	042	19.011.563	7.567.652	21.257.177	10.770.587
4. Troškovi osoblja	043	34.534.226	17.578.254	32.494.113	16.382.575
5. Amortizacija	044	68.812.241	34.367.523	74.347.303	37.202.379
6. Ostali troškovi	045	15.885.540	9.102.421	17.384.203	10.854.408
7. Vrijednosno usklađivanje	046				
8. Rezerviranja	047	25.439.828	522.786	1.039.828	522.787
9. Ostali poslovni rashodi	048				
III. FINANCIJSKI PRIHODI	049	8.677.054	3.865.561	5.763.815	4.024.079
1. Kamate, tečajne razlike, dividende i slični prihodi iz odnosa s povezanim poduzetnicima	050				
2. Kamate, tečajne razlike, dividende, slični prihodi iz odnosa s nepovezanim poduzetnicima i drugim osobama	051	7.468.005	3.486.534	5.111.887	3.485.342
3. Dio prihoda od pridruženih poduzetnika i sudjelujućih interesa	052				
4. Nerealizirani dobiti (prihodi)	053	1.209.049	379.027	651.928	538.737
5. Ostali financijski prihodi	054				
IV. FINANCIJSKI RASHODI	055	6.457.002	1.618.269	2.687.934	1.173.437
1. Kamate, tečajne razlike i drugi rashodi s povezanim poduzetnicima	056				
2. Kamate, tečajne razlike i drugi rashodi iz odnosa s nepovezanim poduzetnicima i drugim osobama	057	6.457.002	1.618.269	2.687.934	1.173.437
3. Nerealizirani gubici (rashodi) financijske imovine	058				
4. Ostali financijski rashodi	059				
V. IZVANREDNI - OSTALI PRIHODI	060				
VI. IZVANREDNI - OSTALI RASHODI	061				
VII. UKUPNI PRIHODI	062	243.606.341	120.497.517	218.674.259	118.061.118
VIII. UKUPNI RASHODI	063	170.140.400	70.756.905	149.210.558	76.906.173
IX. DOBIT PRIJE OPOREZIVANJA	064	73.465.941	49.740.612	69.463.701	41.154.945
X. GUBITAK PRIJE OPOREZIVANJA	065				
XI. POREZ NA DOBIT	066	14.693.188	9.948.122	13.892.740	8.230.989
XII. DOBIT RAZDOBLJA	067	58.772.753	39.792.490	55.570.961	32.923.956
XIII. GUBITAK RAZDOBLJA	068				
DODATAK RDG-u (popunjava poduzetnik koji sastavlja konsolidirani godišnji financijski izvještaj)					
XIV.* DOBIT PRIPISANA IMATELJIMA KAPITALA MATICE	069				
XV.* DOBIT PRIPISANA MANJINSKOM INTERESU	070				
XVI.* GUBITAK PRIPISAN IMATELJIMA KAPITALA MATICE	071				
XVII.* GUBITAK PRIPISAN MANJINSKOM INTERESU	072				

IZVJEŠTAJ O NOVČANOM TIJEKU - Indirektna metoda

 u razdoblju **1.1.2010** do **30.6.2010**
JADRANSKI NAFTOVOD D.D.

Naziv pozicije	AOP oznaka	Prethodno razdoblje	Tekuće razdoblje
1	2	3	4
NOVČANI TIJEK OD POSLOVNIH AKTIVNOSTI			
1. Dobit prije poreza	073	73.465.941	69.463.701
2. Amortizacija	074	68.812.241	74.347.303
3. Povećanje kratkoročnih obveza	075		
4. Smanjenje kratkotrajnih potraživanja	076	3.658.000	
5. Smanjenje zaliha	077	149.673	440.044
6. Ostalo povećanje novčanog tijeka	078	57.895.713	87.382.547
I. Ukupno povećanje novčanog tijeka od poslovnih aktivnosti	079	203.981.568	231.633.595
1. Smanjenje kratkoročnih obveza	080	32.623.000	109.567.201
2. Povećanje kratkotrajnih potraživanja	081		5.532.886
3. Povećanje zaliha	082		
4. Ostalo smanjenje novčanog tijeka	083		
II. Ukupno smanjenje novčanog tijeka od poslovnih aktivnosti	084	32.623.000	115.100.087
A1) NETO POVEĆANJE NOVČANOG TIJEKA OD POSLOVNIH AKTIVNOSTI	085	171.358.568	116.533.508
A2) NETO SMANJENJE NOVČANOG TIJEKA OD POSLOVNIH AKTIVNOSTI	086		
NOVČANI TIJEK OD INVESTICIJSKIH AKTIVNOSTI			
1. Novčani primici od prodaje dugotrajne materijalne i nematerijalne imovine	087	4.569.000	46.740
2. Novčani primici od prodaje vlasničkih i dužničkih instrumenata	088		
3. Novčani primici od kamata	089	2.656.452	2.005.305
4. Novčani primici od dividendi	090		
5. Ostali novčani primici od investicijskih aktivnosti	091		
III. Ukupno novčani primici od investicijskih aktivnosti	092	7.225.452	2.052.045
1. Novčani izdaci za kupnju dugotrajne materijalne i nematerijalne imovine	093	172.851.000	200.029.688
2. Novčani izdaci za stjecanje vlasničkih i dužničkih financijskih instrumenata	094		20.000
3. Ostali novčani izdaci od investicijskih aktivnosti	095	62.602.000	
IV. Ukupno novčani izdaci od investicijskih aktivnosti	096	235.453.000	200.049.688
B1) NETO POVEĆANJE NOVČANOG TIJEKA OD INVESTICIJSKIH AKTIVNOSTI	097		
B2) NETO SMANJENJE NOVČANOG TIJEKA OD INVESTICIJSKIH AKTIVNOSTI	098	228.227.548	197.997.643
NOVČANI TIJEK OD FINANCIJSKIH AKTIVNOSTI			
1. Novčani primici od izdavanja vlasničkih i dužničkih financijskih instrumenata	099	178.748.100	285.996.960
2. Novčani primici od glavnice kredita, zadužnica, pozajmica i drugih posudbi	100		
3. Ostali primici od financijskih aktivnosti	101		
V. Ukupno novčani primici od financijskih aktivnosti	102	178.748.100	285.996.960
1. Novčani izdaci za otplatu glavnice kredita i obveznica	103	23.677.997	5.191.078
2. Novčani izdaci za isplatu dividendi	104		
3. Novčani izdaci za financijski najam	105		
4. Novčani izdaci za otkup vlastitih dionica	106		
5. Ostali novčani izdaci od financijskih aktivnosti	107		
VI. Ukupno novčani izdaci od financijskih aktivnosti	108	23.677.997	5.191.078
C1) NETO POVEĆANJE NOVČANOG TIJEKA OD FINANCIJSKIH AKTIVNOSTI	109	155.070.103	280.805.882
C2) NETO SMANJENJE NOVČANOG TIJEKA OD FINANCIJSKIH AKTIVNOSTI	110		
Ukupno povećanje novčanog tijeka	111	98.201.123	199.341.747
Ukupno smanjenje novčanog tijeka	112		
Novac i novčani ekvivalenti na početku razdoblja	113	152.213.203	154.770.763
Povećanje novca i novčanih ekvivalenata	114	98.201.123	199.341.747
Smanjenje novca i novčanih ekvivalenata	115		
Novac i novčani ekvivalenti na kraju razdoblja	116	250.414.326	354.112.510

IZVJEŠTAJ O PROMJENAMA KAPITALA

od 1.1.2010 do 30.6.2010

JADRANSKI NAFTOVOD D.D.

Naziv pozicije	AOP oznaka	Prethodno razdoblje	Povećanje	Smanjenje	Tekuće razdoblje
1	2	31.12. prethodne godine		3	4
1. Upisani kapital	117	2.720.676.600			2.720.676.600
2. Kapitalne rezerve	118	53.585			53.585
3. Rezerve iz dobiti	119	109.022.545	1.162.907		110.185.452
4. Zadržana dobit ili preneseni gubitak	120	129.653.591	118.481.405		248.134.996
5. Dobit ili gubitak tekuće godine	121	118.481.405	55.570.961	118.481.405	55.570.961
6. Revalorizacija dugotrajne materijalne imovine	122				
7. Revalorizacija nematerijalne imovine	123				
8. Revalorizacija financijske imovine raspoložive za prodaju	124				
9. Ostala revalorizacija	125				
10. Tečajne razlike s naslova neto ulaganja u inozemno poslovanje	126				
11. Tekući i odgođeni porezi (dio)	127	2.474.409			2.474.409
12. Zaštita novčanog tijeka	128				
13. Promjene računovodstvenih politika	129				
14. Ispravak značajnih pogrešaka prethodnog razdoblja	130				
15. Ostale promjene kapitala	131				
16. Ukupno povećanje ili smanjenje kapitala	132	3.080.362.135	175.215.273	118.481.405	3.137.096.003
16a. Pripisano imateljima kapitala matice	133				
16b. Pripisano manjinskom interesu	134				

Bilješke uz financijska izvješća

Bilješka br. 1. Materijalna imovina

Knjigovodstvena vrijednost materijalne imovine, iskazana u iznosu od 2.565,4 mil. kuna, veća je u odnosu na početno stanje za 5,9 mil. kuna.

Iskazano povećanje imovine u tekućem obračunskom razdoblju rezultat je sljedećih transakcija:

tisuće kuna	1. siječnja do 30. lipnja
➤ ulaganja u investicije u tijeku	82.650
➤ imovina stavljena u upotrebu	4.571
➤ smanjenje predujma za nabavu imovine	(10.370)
➤ obračunate amortizacije	(70.960)

U promatranom obračunskom razdoblju podmirene su obveze prema dobavljačima za nabavu dugotrajne materijalne i nematerijalne imovine u ukupnom iznosu od 200,0 mil. kuna (uključivo PDV).

Bilješka br. 2. Kratkotrajna imovina

Kratkotrajna imovina, u iznosu od 465,9 mil. kuna, dvostruko je povećana u odnosu na početno stanje, kao rezultat porasta novčanih sredstava temeljem uplate druge rate dokapitalizacije od strane HANDA-e. Navedena uplata utjecala je na smanjenje potraživanja za upisani a neuplaćeni kapital i na povećanje novčanih sredstava.

Bilješka br. 3. Kapital i rezerve

Tijekom tekućeg obračunskog razdoblja, vlastiti izvori sredstava, iskazani u iznosu 3.137,1 mil. kuna, povećani su temeljem iskazane neto dobiti od 55,6 mil. kuna u odnosu na završno stanje prethodne godine.

Temeljni kapital Društva iznosi 2.720,7 mil. kuna, a sastoji se od 1.007.658 redovnih dionica pojedinačne vrijednosti od 2.700 kuna (742.846 dionica serije A i 264.812 dionica serije B). Od upisanih dionica serije B plaćeno je 172.128 dionica.

Zarada po dionici iznosila je 68,64 kuna po dionici. Zarada po dionici temelji se na neto rezultatu vlasnika redovnih dionica i ponderiranom prosjeku broja redovnih dionica (742.846 dionica serije A i 172.128 dionica serije B koje su u potpunosti uplaćene).

Tržišna vrijednost dionica, u prvom polugodištu, kretala se od 2.451 do 3.157 kuna po dionici, a u drugom tromjesečnom razdoblju od 2.451 do 3.020 kuna po dionici.

Bilješka br. 4. Ukupne obveze

Ukupne obveze na posljednji datum obračunskog razdoblja iznosile su 130,5 mil. kuna, što je za 96,1 mil. kuna ili za 42,4% manje u odnosu na stanje na početku godine. Iskazano smanjenje obveza uglavnom je rezultat podmirenja obveza prema dobavljačima za nabavu dugotrajne materijalne imovine te otplate dospjelih obveza po dugoročnim kreditima (5,2 mil. kuna). Inače, sve ostale obveze Društva podmiruju se sukladno rokovima dospijeća.

Dugoročne obveze, u ukupnom iznosu od 86,0 mil. kuna odnose se na obveze za glavnica i kamate po kreditu Centralne Banke Libya, koje se ne mogu otplaćivati jer su ove obveze predmet sukcesije između zemalja slijednica bivše Jugoslavije.

Kratkoročne obveze u iznosu od 44,5 milijuna kuna, odnose se na obveze prema dobavljačima, 24,2 mil. kuna, na obveze po dugoročnim kreditima koje će biti otplaćene u srpnju 2010. godine 5,9 mil. kuna, na obveze za poreze, doprinose i druge pristojbe 8,9 mil. kuna te 5,4 mil. kuna na obveze prema zaposlenima i ostale obveze.

Bilješka br. 5. Nerealizirane tečajne razlike

Sukladno računovodstvenoj politici koja se primjenjuje za obračunska razdoblje tijekom godine, u bilančnoj stavci *Plaćeni troškovi budućih razdoblja* iskazane su nerealizirane neto negativne tečajne razlike u iznosu od 5,1 mil. kuna (12,7 mil. kuna negativnih i 7,6 mil. kuna pozitivnih tečajnih razlika).

Bilješka br. 6. Poslovni prihodi

Ostvareni poslovni prihodi, u ukupnom iznosu od 212,9 mil. kuna, manji su za 22,0 mil. kuna ili 9,4% nego u istom razdoblju prethodne godine. Iskazani pad poslovnih prihoda rezultat je smanjenja obujma transporta nafte, posebno transporta za inozemne kupce.

Bilješka br. 7. Poslovni rashodi

Poslovni rashodi, iskazani u iznosu od 146,5 mil. kuna, nominalno su manji za 17,2 mil. kuna od iskazanih rashoda u istom razdoblju prethodne godine. Valja podsjetiti da je u poslovnim rashodima prethodne godine bila uključena rezervacija troškova temeljem sudskih sporova s Gradom Siskom vezano za obračunatu komunalnu i vodoprivrednu naknadu, u iznosu od 24,4 mil. kuna. Iskazana rezervacija troškova u prethodnoj godini bila je ukinuta tek pri sastavljanju godišnjih financijskih izvješća.

JADRANSKI NAFTOVOD, dioničko društvo
Zagreb, Miramarska cesta 24

Temeljem odredbi iz članka 250. a Zakona o trgovačkim društvima i odredbi iz članaka 407. do 410. Zakona o tržištu kapitala, Uprava dioničkog društva JADRANSKI NAFTOVOD, sastavila je, u skladu s odredbama iz članka 18. Zakona o računovodstvu

IZVJEŠĆE UPRAVE O STANJU DRUŠTVA

za razdoblje siječanj – lipanj 2010. godine

Zagreb, srpanj 2010. godine

Sadržaj

<i>I. Sažetak izvješća o poslovanju</i>	3
<i>II. Najvažniji financijski pokazatelji poslovanja</i>	5
<i>III. Značajni poslovni događaji u tekućem razdoblju</i>	7
<i>IV. Značajni poslovni događaji nakon proteka obračunskog razdoblja</i>	7
<i>V. Procjena neizvjesnosti i rizika do završetka poslovne godine</i>	7
<i>VI. Izvješće o uspješnosti poslovanja</i>	8
<i>VII. Povezana društva</i>	11
<i>VIII. Zapošljavanje</i>	12

I. Sažetak izvješća o poslovanju

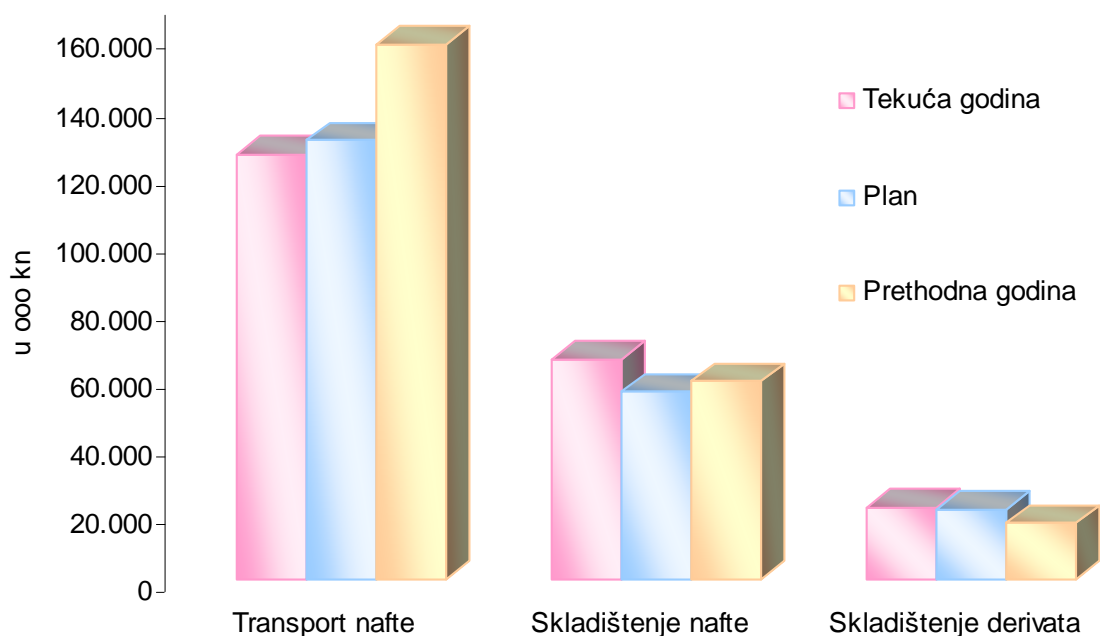
- *Prevezeno je ukupno 3,0 mil. tona nafte, što je za 20,1% manje od istog razdoblja prethodne godine i 11,5% manje od planirane razine transporta. Ostvareno je smanjenje transporta u odnosu na plan za inozemne kupce, dok je za domaće kupce transport na razini plana.*
- *Manji obujam transporta nafte, uz nešto niži tečaj američkog dolara, rezultirao je smanjenjem prihoda od transporta nafte za 20,5% u odnosu na isto razdoblje prethodne godine. U odnosu na plan bilježi se smanjenje prihoda od transporta za 3,0% zbog višeg prosječnog tečaja američkog dolara u odnosu na Planom procijenjeni tečaj.*
- *Prihodi od skladištenja nafte veći su za 11,2% u odnosu na prethodnu godinu, većim dijelom kao rezultat povećanja zakupljenih skladišnih kapaciteta od strane HANDA-e. U odnosu na plan povećanje ovih prihoda iznosi 17,7% i rezultat je povećanja obujma skladištenja nafte za stranog partnera. Prihodi od skladištenja derivata veći su od ostvarenih u prethodnoj godini za 29,0% kao rezultat proširenja djelatnosti na nove kupce. Porast prihoda od skladištenja derivata u odnosu na plan od 4,6% rezultat je porasta tečaja EUR-a u odnosu na planirani tečaj te porasta obujma skladištenja. Prihodi od skladištenja nafte i naftnih derivata, u iznosu od 85,8 mil. kuna čine 40,5% prihoda od temeljne djelatnosti.*
- *Prihodi iz temeljne djelatnosti Društva, u iznosu od 211,9 mil. kuna, su za 8,9% manji od ostvarenja u prethodnoj godini, a za 3,7% veći u odnosu na planirane prihode.*
- *Ukupno su ostvareni prihodi u iznosu od 218,7 mil. kuna, što je za 10,2% manje nego u istom razdoblju prethodne godine i za 9,0 mil. kuna ili 4,3% više od planiranih prihoda.*
- *Ukupni rashodi iznose 149,2 mil. kuna i značajno su nominalno smanjeni u odnosu na iskazane rashode u prethodnoj godini. U drugom tromjesečju 2009. godine rashodi su bili uvećani za učinjenu rezervaciju troškova za komunalnu i vodoprivrednu naknadu (za 24,4 mil. kuna). U odnosu na plan bilježi se realno smanjenje ukupnih rashoda za 3,8%. Poslovni rashodi, u iznosu od 146,5 mil. kuna, za 4,6% su manji od planiranih kao posljedica provedenih mjera racionalizacije poslovanja.*
- *Ostvarenim financijskim приходima u cijelosti su pokriveni financijski rashodi te je ostvarena dobit iz financijskih aktivnosti u iznosu od 3,1 mil. kuna.*

- *Bruto dobit razdoblja, u iznosu od 69,5 mil. kuna, uglavnom je rezultat poslovnih aktivnosti i manja je za 5,4% od ostvarene dobiti u istom razdoblju prethodne godine, a veća za 27,4% od planirane dobiti. Iskazana neto dobit, u iznosu od 55,6 mil. kuna, čini 25,4% ukupnih prihoda, odnosno 26,1% poslovnih prihoda.*
- *U promatranom razdoblju otplaćene su kreditne obveze prema Londonskom klubu u ukupnom iznosu od 5,2 mil. kuna (1,0 mil. USD), od čega se na glavnici kredita odnosi 5,2 mil. kuna (1,0 mil. USD) i na kamate 92 tis. kuna (18 tis. USD).*
- *Vrijednost novih ulaganja u dugotrajnu materijalnu i nematerijalnu imovinu iznosi 87,2 mil. kuna a financiranje je izvršeno iz vlastitih financijskih sredstava.*

II. Najvažniji financijski pokazatelji poslovanja

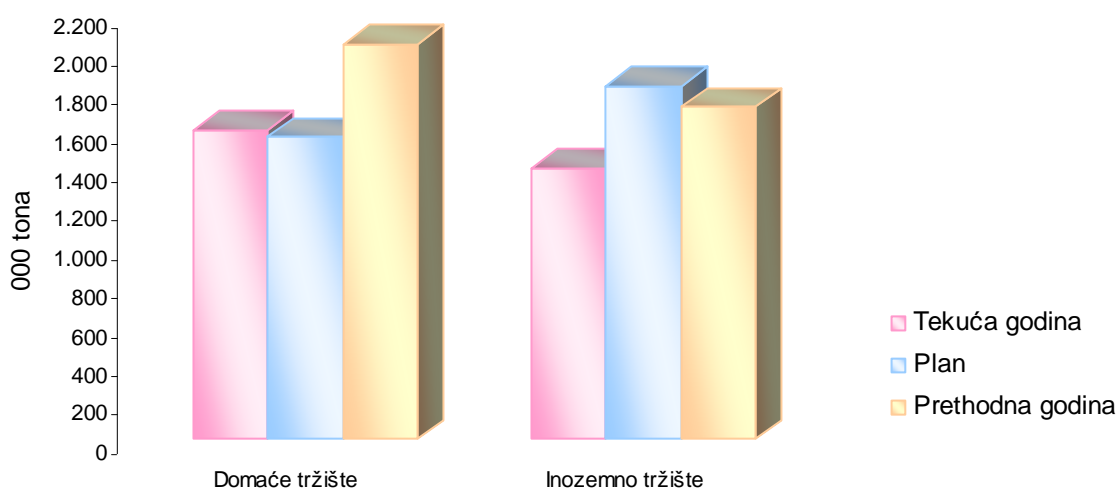
Prihodi od prodaje

u tisućama kuna	Tekuća	Plan	Prethodna	Indeks	
	godina		godina	2/3	2/4
1	2	3	4		
1. Transport nafte	125.336	129.170	157.704	97,0	79,5
- domaće tržište	21.589	15.588	23.386	138,5	92,3
- inozemno tržište	103.747	113.582	134.318	91,3	77,2
2. Skladištenje nafte	64.648	54.945	58.130	117,7	111,2
- domaće tržište	47.306	47.306	41.768	100,0	113,3
- inozemno tržište	17.342	7.639	16.362	227,0	106,0
3. Skladištenje derivata	21.192	20.261	16.425	104,6	129,0
- domaće tržište	21.192	20.261	16.425	104,6	129,0
Ukupno	211.176	204.376	232.259	103,3	90,9



Prijevoz nafte u tonama

u tisućama tona	Tekuća godina	Plan	Prethodna godina	Indeks	
				2/3	2/4
1	2	3	4		
Domaće tržište	1.598	1.560	2.039	102,4	78,4
Inozemno tržište	1.399	1.825	1.714	76,7	81,6
Ukupno	2.997	3.385	3.753	88,5	79,9


Ostali financijski pokazatelji

POKAZATELJ		Tekuća godina	Prethodna godina
Koeficijent tekuće likvidnosti	$\frac{\text{Kratk. imovina}}{\text{Kratk. obveze}} =$	10,5	3,4
Koeficijent zaduženosti	$\frac{\text{Ukupne obveze}}{\text{Ukupna imovina}} =$	0,04	0,08
Ekonomičnost ukupnog poslovanja	$\frac{\text{Ukupni prihod}}{\text{Ukupni rashod}} =$	146,6%	143,2%
Neto profitna marža	$\frac{\text{Dobit}}{\text{Ukupni prihod}} =$	25,4%	24,1%
Povrat na kapital	$\frac{\text{Dobit}}{\text{Kapital}} =$	3,6%	5,1%
Stopa EBITDA	$\frac{\text{EBITDA}}{\text{Poslovni prihod}} =$	68,4%	61,6%

III. Značajni poslovni događaji u tekućem obračunskom razdoblju

- *Uprava Društva, uz suglasnost Nadzornog odbora, donijela je odluku o osnivanju društva kćeri, Janaf – upravljanje projektima d.o.o., s temeljnim kapitalom od 20 tis. kuna. Društvo je registrirano i u tijeku je priprema početka poslovanja.*
- *Potpisan je Kolektivni ugovor sa sindikatima za razdoblje od 2010. do 2011. godine.*
- *U travnju 2010. godine sklopljen je Ugovor o transportu nafte s OPTIMA d.o.o..*
- *Na 17. sjednici održanoj 26. travnja 2010. godine, Nadzorni odbor je usvojio prezentirana Financijska izvješća za 2009. godinu zajedno s Izvješćem neovisnog revizora i Izvješćem o stanju društva. Nadzorni odbor i Uprava Društva donijeli su Odluku o rasporedu ½ ostvarene neto dobiti u 2009. godini, nakon umanjenja za zakonske pričuve, u ostale pričuve, te su predložili Glavnoj skupštini raspored ostatka dobiti u prenesenu dobit.*

IV. Značajni poslovni događaji nakon proteka obračunskog razdoblja

- *Dana 19. srpnja 2010. godine održana je Glavna skupština Društva na kojoj su dane razrješnice članovima Uprave i Nadzornog odbora te je donijeta odluka o rasporedu ostatka dobiti u zadržanu dobit, sukladno prijedlogu Nadzornog odbora i Uprave.*
- *U tijeku je sastavljanje srednjoročnog plana poslovanja za razdoblje od 2011. do 2015. godine, kojim se planiraju značajna investicijska ulaganja u svrhu proširenja djelatnosti i povećanja učinkovitosti poslovanja, uz promjenu vlasničke strukture.*

V. Procjena neizvjesnosti i rizika do završetka poslovne godine

- *Društvo je izloženo valutnom riziku, odnosno promjeni valutnog tečaja USD, jer je značajni iznos potraživanja i prihoda, novčanih sredstava i dugoročnih kreditnih obveza nominiran u navedenoj valuti. Upravljanje ovim rizikom provodi se prirodnom zaštitom, na način da se potreban iznos novčanih sredstava drži u američkim dolarima u kojima su iskazane dugoročne obveze, te Uprava procjenjuje da do kraja poslovne godine ne bi trebale nastati značajne negativne tečajne razlike.*
- *Društvo nije izloženo kreditnom riziku, a zbog niske zaduženosti i fiksne kamatne stope na najveći dio obveza, učinak možebitne promjene kamatnih stopa neće biti materijalno značajan.*
- *Za sudske sporove koji su u tijeku, a vode se protiv Društva, učinjene su rezervacije troškova, kako u prethodnim godinama tako i u prvom polugodištu 2010. godine.*

VI. Izvješće o uspješnosti poslovanja

U tekućem obračunskom razdoblju ostvareni su ukupni prihodi u iznosu od 218,7 mil. kuna i ukupni rashodi u iznosu od 149,2 mil. kuna, što je rezultiralo dobitkom u iznosu od 69,5 mil. kuna. Iskazani dobitak čini 31,8% ukupnih prihoda i uglavnom je rezultat ostvarene dobiti iz poslovnih aktivnosti. Za promatrano razdoblje planirana je dobit u iznosu od 54,5 mil. kuna.

U strukturi ukupnih prihoda, poslovni prihodi sudjeluju s 97,4%, a poslovni rashodi čine 98,2% ukupnih rashoda.

Poslovni prihodi

Ostvareni poslovni prihodi, u ukupnom iznosu od 212,9 mil. kuna, manji su za 9,4% nego u istom razdoblju prethodne godine, dok su u odnosu na plan veći za 2,7%.

Struktura poslovnih prihoda:

tisuće kuna	Tekuća godina	Prethodna godina	Indeks
Prihodi od prodaje u zemlji	90.758	81.886	110,8
Prihodi od prodaje u inozemstvu	121.106	150.692	80,4
Ostali poslovni prihodi	1.046	2.351	44,5
	212.910	234.929	90,6

U strukturi poslovnih prihoda, prihodi od transporta nafte, u iznosu od 125,3 mil. kuna, čine 59,2% prihoda iz temeljne djelatnosti, a ostvareni su prijevozom 3,0 mil. tona nafte. Prevezena količina nafte u prva dva tromjesečja je za 20,1% manja u odnosu na isto razdoblje prethodne godine i za 11,5% od planirane količine prijevoza. Istovremeno, prihodi od transporta nafte bilježe pad od 20,5% u odnosu na prethodnu godinu i 3,0% u odnosu na planirani prihod. Manje smanjenje prihoda od transporta u odnosu na smanjenje obujma transporta nafte u odnosu na plan rezultat je porasta tečaja američkog dolara u odnosu na procijenjeni tečaj u Planu.

Ostvareni prihodi od skladištenja nafte, u iznosu od 64,6 mil. kuna, čine 30,5% prihoda od temeljne djelatnosti, i povećani su za 11,2% u odnosu na prethodnu godinu a u odnosu na plan veći su za 17,7%. U iskazanim prihodima, na skladištenje obveznih zaliha odnosi se 47,3 mil. kuna, što je za 13,3% više u odnosu na prethodnu godinu.

Prihodi od skladištenja derivata, u iznosu od 21,2 mil. kuna, koji čine 10,0% prihoda od temeljne djelatnosti, za 29,0% su veći od ostvarenja prethodne godine zbog proširenja broja kupaca i korištenih skladišnih kapaciteta. Od srpnja 2009. godine na novom terminalu Žitnjak obavlja se skladištenje derivata za Petrol trgovinu d.o.o., a od 1. siječnja 2010. godine i za HANDA-u. Osim toga, usluge skladištenja derivata na Terminalu Omišalj u 2010. godini obavljaju se za OMV Hrvatska i za Lukoil Croatia d.o.o.. U odnosu na plan bilježi se povećanje ovih prihoda za 4,6% što je rezultat porasta tečaja EUR-a u odnosu na planirani tečaj te povećanja obujma skladištenja.

Poslovni rashodi

Poslovni rashodi, iskazani u iznosu od 146,5 mil. kuna, manji su za 4,6% od planiranih rashoda i za 10,5% od iskazanih u prethodnoj godini.

Materijalni troškovi

Materijalni troškovi, u iznosu od 21,3 mil. kuna, koji u poslovnim rashodima tekućeg razdoblja sudjeluju s 14,5%, odnose se na sljedeće najznačajnije grupe materijalnih troškova:

tisuće kuna	Tekuća godina	Prethodna godina	Indeks
Troškove usluga i materijala za održavanje postrojenja	5.799	4.756	121,9
Troškove električne energije	5.049	5.626	89,7
Proizvodne usluge	6.078	4.195	144,9
Zakupnine	926	1.016	91,1
Ostale troškove	3.405	3.418	99,6
	21.257	19.011	111,8

Troškovi održavanja i proizvodnih usluga veći su u odnosu na prethodnu godinu najvećim dijelom zbog troškova na terminalu Žitnjak, kojih nije bilo u istom razdoblju prethodne godine.

Troškovi osoblja

Iskazani troškovi osoblja, u iznosu od 32,5 mil. kuna, čine ukupne plaće umanjene za kapitalizirane troškove plaća, u iznosu od 1,7 mil. kuna. Ukupni troškovi osoblja iznose 34,2 mil. kuna i za 8,0% su manji od planiranih troškova, a za 6,3% od ostvarenih u istom razdoblju prethodne godine. Na dan 30. lipnja u Društvu je bilo zaposleno 385 radnika, tri radnika više nego u istom razdoblju prethodne godine.

Troškovi amortizacije

U strukturi poslovnih rashoda tekućeg razdoblja, troškovi amortizacije u iznosu od 74,3 mil. kuna čine 50,7% poslovnih rashoda, odnosno 34,9% poslovnih prihoda.

Troškovi amortizacije na razini su plana, a od ostvarenja prethodne godine veći su za 8,0% najvećim dijelom radi kupnje terminala Žitnjak u drugoj polovini 2009. godine. Troškovi amortizacije utvrđeni su primjenom računovodstvenom politikom utvrđenih stopa amortizacije i linearne metode obračuna po pojedinačnim sredstvima.

Rezerviranja

U troškovima rezerviranja u prethodnoj godini, uz rezervaciju kamata po sudskom sporu s Kutjevo d.d., bila je sadržana i rezervacija po sudskom sporu za komunalnu i vodoprivrednu naknadu, u iznosu od 24,4 milijuna kuna, koja je na kraju 2009. godine ukinuta. U tekućem obračunskom razdoblju učinjena je rezervacija samo za kamate po sudskom sporu s Kutjevo d.d..

Dobit iz poslovnih aktivnosti

Ostvarena je dobit iz poslovnih aktivnosti u iznosu od 66,4 mil. kuna, što je za 6,8% manje u odnosu na prethodnu godinu, a za 23,3% više u odnosu na plan.

Financijski prihodi i rashodi

U promatranom obračunskom razdoblju ostvareni su financijskih prihodi u iznosu od 5,8 mil. kuna i financijski rashodi od 2,7 mil. kuna. Iskazani financijski prihodi i financijski rashodi odnose se na sljedeće stavke:

u tisućama kuna	Tekuća godina	Prethodna godina
Prihodi od kamata	2.874	4.140
Prihodi od kupnje udjela u fondovima	652	1.210
Dobit po tečajnim razlikama	2.238	3.327
Ukupni financijski prihod	5.764	8.677
Kamate i slični troškovi	1.900	2.493
Gubici po tečajnim razlikama	788	3.964
Ukupni financijski rashodi	2.688	6.457
Neto financijski prihod/rashod	3.076	2.220

Porez na dobit

Porez na dobit, u iznosu od 13,9 mil. kuna, utvrđen je primjenom propisane stope poreza na dobit od 20,0% na računovodstvenu dobit bez umanjena i uvećanja porezne osnovice.

VII. Povezane stranke

Povezane stranke čine povezana poduzeća i društva koncerna.

U povezana poduzeća uključuju se društva koje kontrolira ili ima većinsko vlasništvo Republika Hrvatska, a imaju udjele veće od 20% temeljnog kapitala i značajni utjecaj u Društvu.

Od 30. lipnja 2009. godine Društvo je u odnosu povezanih stranaka s društvom HANDA – Hrvatska agencija za obvezne zalihe nafte i naftnih derivata, koja je u 100% vlasništvu Republike Hrvatske, a u kapitalu JANAF-a sudjeluje s 26,28%.

Društva koncerna su društva s kojima JANAF d.d. ima zajedničku upravu ili vlasnike, a koja nisu niti ulaganja, niti pridruženo društvo. Društva koncerna čine:

Industrija nafte d.d.
 HEP d.d.
 Lučka uprava Rijeka
 Croatia Airlines d.d.
 Croatia Osiguranje d.d.
 Auto cesta Rijeka–Zagreb d.d.
 Hrvatska pošta d.d.
 Hrvatska radiotelevizija
 Hrvatske autoceste d.o.o.
 Hrvatske ceste d.o.o.
 Hrvatske vode
 Hrvatske šume d.o.o.
 Narodne novine d.d.
 Vjesnik d.d.

Na datum bilance, stanje potraživanja i obveza u transakcijama s povezanim strankama bilo je sljedeće:

u tisućama kuna	Potraživanja		Obveze	
	30. lipnja	1. siječnja	30. lipnja	1. siječnja
Povezana društva	10.256	9.698	-	-
Društva koncerna	17.081	22.330	3.291	28.638
Ukupno	27.337	32.028	3.291	28.638

U ukupnim potraživanjima od kupaca (66,8 mil. kuna), potraživanja od HANDA-e sudjeluju s 15,3%. Ukupno zaračunate usluge Povezanom društvu u tekućem razdoblju iznosile su 61,4 mil. kuna (s PDV-om).

Potraživanja od društava koncerna smanjena su za 23,5% u odnosu na stanje na početku godine temeljem naplate većeg dijela dospjelih potraživanja od INA d.d.. Iskazana potraživanja odnose se na potraživanja od kupaca INA d.d. i Lučka uprava. U tekućem obračunskom razdoblju zaračunate su usluge kupcima – društva koncerna u iznosu od 27,9 mil. kuna

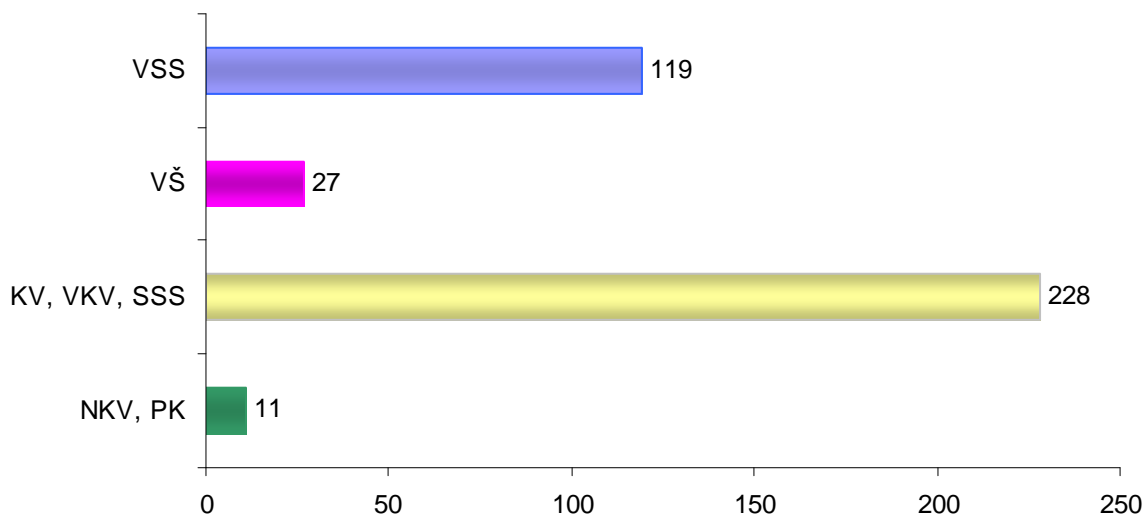
U obvezama prema društvima koncerna na dan 1. siječnja ove godine, bile su sadržane obveze prema HEP-u, Elektroprimorje Rijeka, u iznosu od 23,0 mil. kuna za ulaganje u investicije, koje su dospjevale u 2010. godini kada su i podmirene, što je utjecalo na višestruko smanjenje obveza prema društvima koncerna na dan 30. lipnja 2010. godine. Inače, iskazane obveze odnose se na sva društva navedena u popisu društva koncerna, osim HANDA-e i Lučke uprave. Vrijednost isporuka dobara i usluga od strane dobavljača – društva koncerna iznosila je 19,8 mil. kuna.

Sve isporuke usluga i dobara obračunate su po tržišnim uvjetima.

VIII. Zapošljavanje

U prvom polugodištu 2010. godine zaposlena su 2 nova radnika, a u isto vrijeme Društvo su napustila 3 radnika. Na dan 30. lipnja 2010. godine u Društvu je bilo zaposleno 385 radnika.

Kvalifikacijska struktura



JADRANSKI NAFTOVOD, dioničko društvo**Zagreb, Miramarska cesta 24**

Temeljem odredbi iz članka 410. stavak 2., i članka 407. stavak 2. točka 3. Zakona o tržištu kapitala, a u skladu s odredbom iz članka 15. stavka 11. Zakona o računovodstvu, Uprava dioničkog društva, Jadranski naftovod daje

Izjavu osoba odgovornih za sastavljanje financijskih izvještaja


- I. Prema našem najboljem saznanju financijski izvještaji za razdoblje od 1. siječnja do 30. lipnja 2010. godine, sastavljeni uz primjenu odgovarajućih standarda financijskog izvještavanja, daju cjelovit i istinit prikaz imovine i obveza, dobitaka, financijskog položaja i poslovanja društva.
- II. Izvješće o stanju Društva za razdoblje od 1. siječnja do 30. lipnja 2010. godine sadrži istinit prikaz razvoja i rezultata poslovanja i položaja Društva, uz opis najznačajnijih rizika i neizvjesnosti kojima je Društvo izloženo.

Upravu Društva čine:

Predsjednik Uprave

gospodin Ante Markov

Članovi Uprave

gospodin Ante Dodig

gospodin Petar Grđan

U Zagrebu 26. srpnja 2010. godine