

**KVARTALNO IZVJEŠĆE GRUPE  
ADRIATIC OSIGURANJA d.d.  
na dan 30.06.2020.**

**Zagreb, srpanj 2020.**

## SADRŽAJ

1.	IZVJEŠTAJ GRUPE NA 30.06.2020. ....	3
1.1.	ZNAČAJNI DOGAĐAJI KOJI SU UTJECALI NA POSLOVANJE .....	3
1.2.	POSLOVANJE GRUPE .....	3
1.3.	POKAZATELJI USPJEŠNOSTI POSLOVANJA .....	5
2.	OBJAVA .....	5
3.	FINANCIJSKA IZVJEŠĆA.....	6
3.1.	RAČUN DOBITI I GUBITKA ZA RAZDOBLJE OD 01.01. DO 30.06.2020. ....	7
3.2.	BILANCA NA DAN 30.06.2020. ....	9
3.3.	PROMJENE KAPITALA ZA RAZDOBLJE OD 01.01. DO 30.06.2020.....	11
3.4.	IZVJEŠTAJ O NOVČANOM TOKU ZA RAZDOBLJE OD 01.01. DO 30.06.2020.....	12
4.	IZJAVA OSOBA ODGOVORNIH ZA SASTAVLJANJE FINANCIJSKIH IZVJEŠTAJA.....	13

## 1. IZVJEŠTAJ GRUPE NA 30.06.2020.

### 1.1. ZNAČAJNI DOGAĐAJI KOJI SU UTJECALI NA POSLOVANJE

Prema podacima Hrvatskog ureda za osiguranje, društva za osiguranje zaračunala su ukupnu bruto premiju u skupini neživotnih osiguranja u iznosu od 4.261.770.318 kuna te je u odnosu na drugo tromjesečje 2019. godine tržište neživota zabilježilo rast za 3,48%.

U strukturi zaračunate bruto premije na tržištu osiguranja neživota u RH, premija osiguranja od požara i elementarnih šteta, premija ostalih osiguranja imovine, premija osiguranja od odgovornosti za upotrebu motornih vozila i premija osiguranje cestovnih vozila-kasko predstavljaju najznačajniji udio u ukupnoj zaračunatoj premiji odnosno 68,59%. U odnosu na isto razdoblje prošle godine udio premije osiguranja od požara i elementarnih šteta, premija osiguranja ostale imovine, premije osiguranja od odgovornosti za upotrebu motornih vozila i premija osiguranje cestovnih vozila-kasko povećane su za 5,79%. Zaračunata bruto premija osiguranja od odgovornosti za upotrebu motornih vozila je u razdoblju od 01.01.2020. do 30.06.2020. godine zabilježila povećanje od 7,79% u usporedbi s istim razdoblje 2019. godine.

U odnosu na razdoblje od 01.01.2019. do 30.06.2019., u 2020. godini udio zaračunate bruto premije osiguranja od odgovornosti za upotrebu motornih vozila u ukupnim zaračunatim premijama neživotnih osiguranja bilježi povećanje sa 28,83% na 30,03%. Udio zaračunate bruto premije osiguranja cestovnih vozila u ukupnim zaračunatim premijama neživotnih osiguranja bilježi pad sa 16,10% na 15,74%.

### 1.2. POSLOVANJE GRUPE

Društvo je u 2017. godini kupnjom steklo udjele u društvu Tehnomobil nekretnine d.o.o. i u 2018. udjele u društvu Autocentar Vrbovec d.o.o. Navedenim kupnjama Društvo je steklo 100%-tne udjele u vlasništvu.

Grupu čine društva Adriatic osiguranje d.d. kao matično društvo, Tehnomobil nekretnine d.o.o. i AUTOCENTAR VRBOVEC d.o.o. kao ovisna društva.

Grupa je u izvještajnom razdoblju ostvarila neto dobit u iznosu od 56.462.671 kn, te je odnosu na isto razdoblje 2020. godine zabilježeno povećanje neto dobiti za 12,54%.

U promatranom razdoblju nije bilo statutarne promjena vezanih za spajanje i pripajanje.

Grupa ostvaruje najznačajniji prihod od premije, te je zaračunata bruto premija u razdoblju od 01.01.2020. do 30.06.2020. godine povećana za 27,49% u odnosu na isto razdoblje prethodne godine.

U razdoblju od 01.01.2020. do 30.06.2020. godine zaključeno je 613.012 polica osiguranja od čega se 51,92% polica osiguranja odnosi na obvezno osiguranje od autoodgovornosti.

Struktura portfelja Adriatic osiguranja (uključena premija suosiguranja):

u 000 Kn	01.01. - 30.06.2019.	01.01. - 30.06.2020.	Index
<b>Neživot</b>	<b>Zaračunata bruto premija</b>	<b>Zaračunata bruto premija</b>	<b>Zaračunata bruto premija</b>
<b>Autoodgovornost</b>	185.223	260.349	140,56
<b>Imovina</b>	52.303	64.132	122,62
<b>AutoKasko</b>	74.488	77.062	103,46
<b>Osobe [neživot]</b>	35.752	33.405	93,44
<b>Transport</b>	4.793	13.313	277,76
<b>Odgovornost</b>	10.296	13.210	128,31
<b>Zdravstveno</b>			0,00
<b>Ostalo</b>	5.919	8.666	146,43
	<b>368.773</b>	<b>470.137</b>	<b>127,49</b>

Najznačajniju realizaciju bruto zaračunate premije Društvo je imalo u skupini osiguranja od odgovornosti za upotrebu motornih vozila (55,38% ukupne zaračunate bruto premije), dok se na drugom mjestu u ukupnom udjelu realizirane bruto premije nalazi Auto Kasko (16,39% ukupne zaračunate bruto premije).

Upravljaajući ulagačkom politikom Grupa se vodi konzervativnim pristupom i načelima sigurnosti, isplativosti, likvidnosti i disperzije, a kao rezultat navedenog pravca ulagačke politike Grupa je najveći dio slobodnih novčanih sredstava plasirala u nekretnine.

Ukupni prihodi Grupe su u razdoblju od 01.01.2020. do 30.06.2020. godine iznosili 414.434.563 kuna.

Društvo je u Republici Italiji u II. kvartalu 2020. godini zaračunalo bruto premiju u iznosu od 71,2 mil. kuna.

Ukupni rashodi Grupe su u razdoblju od 01.01.2020. do 30.06.2020. godine iznosili 357.971.892 kuna. U okviru rashoda, najznačajniji udio čine troškovi za likvidirane štete i poslovni rashodi.

Pojava pandemije bolesti COVID-19 nije imala materijalno značajnih negativnih utjecaja na poslovanje Grupe u II. kvartalu ove godine. Utjecaj na poslovanje do kraja godine u ovom trenutku teško je procijeniti.

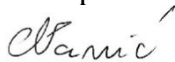
### 1.3. POKAZATELJI USPJEŠNOSTI POSLOVANJA

Pozicije	II. KVARTAL 2019	II. KVARTAL 2020	INDEX 20/19
Ukupna aktiva po zaposlenom	2.584.677	2.856.067	<b>110,5</b>
Zaračunata premija po zaposlenom	444.841	551.157	<b>123,9</b>
Neto dobit po zaposlenom	60.520	66.193	<b>109,4</b>
Neto dobit po dionici	401,37	451,70	<b>112,5</b>
Ukupna rentabilnost dionice	10,62%	13,61%	<b>128,1</b>

## 2. OBJAVA


Konsolidiran izvještaj za razdoblje od 01.01.2020. do 30.06.2020. godine kao i revidirani godišnji financijski izvještaj za 2019. godinu objavljen je na internet stranicama Zagrebačke burze, [www.zse.hr](http://www.zse.hr), Adriatic osiguranja d.d., [www.adriatic-osiguranje.hr](http://www.adriatic-osiguranje.hr) i Registra propisanih informacija [www.hanfa.hr/brzi-linkovi/srpi/](http://www.hanfa.hr/brzi-linkovi/srpi/)

Član Uprave:



Nino Pavić

Predsjednik Uprave:



Goran Jurišić





## 3. FINANCIJSKA IZVJEŠĆA

## Prilog 1.

## OPĆI PODACI ZA IZDAVATELJE

Razdoblje izvještavanja:

1.1.2020

do

30.6.2020

Godina:

2020

Kvartal:

2

## Tromjesečni financijski izvještaji

Matični broj (MB):

03763536

Oznaka matične države  
članice izdavatelja:

Republika Hrvatska

Matični broj  
subjekta (MBS):

060006216

Osobni identifikacijski  
broj (OIB):

94472454976

LEI:

74780000904H51PVL664

Šifra  
ustanove:

340

Tvrтка izdavatelja: ADRIATIC OSIGURANJE D.D.

Poštanski broj i mjesto:

10000

Zagreb

Ulica i kućni broj:

Listopadska 2

Adresa e-pošte:

adriatic@adriatic-osiguranje.hr

Internet adresa:

www.adriatic-osiguranje.hr

Broj zaposlenih (krajem  
izvještajnog razdoblja):

853

Konsolidirani izvještaj:

KD

(KN-nije konsolidirano/KD-konsolidirano)

Revidirano:

RN

(RN-nije revidirano/RD-revidirano)

Tvrčke ovisnih subjekata (prema MSFI):

Sjedište:

MB:

TEHNOMOBIL NEKRETNINE d.o.o.

Listopadska 2, Zagreb

02249022

AUTOCENTAR VRBOVEC d.o.o.

1. svibnja 3, Vrbovec

01224336

Knjigovodstveni servis:

Ne

(Da/Ne)

(tvrčka knjigovodstvenog servisa)

Osoba za kontakt: Alma Samardžija

(unosi se samo prezime i ime osobe za kontakt)

Telefon: 01/3036-221

Adresa e-pošte:

alma.samardzija@adriatic-osiguranje.hr

Revizorsko društvo:

(tvrčka revizorskog društva)

Ovlašteni revizor:

(ime i prezime)

### 3.1. RAČUN DOBITI I GUBITKA ZA RAZDOBLJE OD 01.01. DO 30.06.2020.

Naziv pozicije	AOP oznaka	Isto razdoblje prethodne godine			Tekuća godina		
		Život	Neživot	Ukupno	Život	Neživot	Ukupno
1	2	3	4	5(3+4)	6	7	8(6+7)
<b>I. Zараđene premije (prihodovane) (AOP 119 do 123)</b>	<b>118</b>	0	328.603.242	328.603.242	0	374.427.392	374.427.392
1. Zaračunate bruto premije	119	0	368.773.036	368.773.036	0	470.137.341	470.137.341
2. Ispravak vrijednosti i naplaćeni ispravak vrijednosti premije	120	0	-1.007.593	-1.007.593	0	-4.057.888	-4.057.888
3. Premije predane u reosiguranje (-)	121	0	-8.680.387	-8.680.387	0	-20.704.527	-20.704.527
4. Promjena bruto pričuva za prijenosne premije (+/-)	122	0	-30.287.851	-30.287.851	0	-76.395.912	-76.395.912
5. Promjena pričuva za prijenosne premije, udio reosiguratelja (+/-)	123	0	-193.963	-193.963	0	5.448.378	5.448.378
<b>II. Prihodi od ulaganja (AOP 125 do 131)</b>	<b>124</b>	0	26.700.394	26.700.394	0	26.197.166	26.197.166
1. Prihodi od podružnica, pridruženih društava i zajedničkih pothvata	125	0	0	0	0	0	0
2. Prihodi od ulaganja u zemljišta i građevinske objekte	126	0	9.160.396	9.160.396	0	9.416.857	9.416.857
3. Prihodi od kamata	127	0	11.994.374	11.994.374	0	11.754.451	11.754.451
4. Nerealizirani dobiti od ulaganja	128	0	0	0	0	0	0
5. Realizirani dobiti od ulaganja	129	0	926.044	926.044	0	18.436	18.436
6. Neto pozitivne tečajne razlike	130	0	330.198	330.198	0	3.283.400	3.283.400
7. Ostali prihodi od ulaganja	131	0	4.289.382	4.289.382	0	1.724.022	1.724.022
<b>III. Prihodi od provizija i naknada</b>	<b>132</b>	0	973.147	973.147	0	1.762.069	1.762.069
<b>IV. Ostali osigurateljno-tehnički prihodi, neto od reosiguranja</b>	<b>133</b>	0	4.919.786	4.919.786	0	5.313.799	5.313.799
<b>V. Ostali prihodi</b>	<b>134</b>	0	6.509.147	6.509.147	0	6.734.137	6.734.137
<b>VI. Izdaci za osigurane slučajeve, neto (AOP 136 + 139)</b>	<b>135</b>	0	-141.989.469	-141.989.469	0	-154.654.476	-154.654.476
1. Likvidirane štete (AOP 137+138)	136	0	-158.723.659	-158.723.659	0	-140.239.473	-140.239.473
1.1. Bruto iznos (-)	137	0	-160.548.430	-160.548.430	0	-146.343.731	-146.343.731
1.2. Udio reosiguratelja (+)	138	0	1.824.771	1.824.771	0	6.104.258	6.104.258
2. Promjena pričuva šteta (+/-) (AOP 140+141)	139	0	16.734.190	16.734.190	0	-14.415.003	-14.415.003
2.1. Bruto iznos	140	0	14.467.338	14.467.338	0	-15.721.510	-15.721.510
2.3. Udio reosiguratelja	141	0	2.266.852	2.266.852	0	1.306.507	1.306.507
<b>VII. Promjena matematičke pričuve i ostalih tehničkih pričuva, neto od reosiguranja (AOP 143+146)</b>	<b>142</b>	0	0	0	0	0	0
1. Promjena matematičke pričuve (+/-) (AOP 144+145)	143	0	0	0	0	0	0
1.1. Bruto iznos (-)	144	0	0	0	0	0	0
1.2. Udio reosiguratelja (+)	145	0	0	0	0	0	0
2. Promjena ostalih tehničkih pričuva, neto od reosiguranja (+/-) (AOP 147+148)	146	0	0	0	0	0	0
2.1. Bruto iznos (-)	147	0	0	0	0	0	0
2.2. Udio reosiguratelja (+)	148	0	0	0	0	0	0
<b>VIII. Promjena posebne pričuve za životna osiguranja kod kojih ugovaratelj osiguranja snosi rizik ulaganja, neto od reosiguranja (+/-) (AOP 150+151)</b>	<b>149</b>	0	0	0	0	0	0
1. Bruto iznos (-)	150	0	0	0	0	0	0
3. Udio reosiguratelja (+)	151	0	0	0	0	0	0
<b>IX. Izdaci za povrate premija (bonusi i popusti), neto od reosiguranja</b>	<b>152</b>	0	57.105	57.105	0	61.483	61.483
1. Ovisni o rezultatu (bonusi)	153	0	57.105	57.105	0	61.483	61.483
2. Neovisni o rezultatu (popusti)	154	0	0	0	0	0	0
<b>X. Poslovni rashodi (izdaci za obavljanje djelatnosti), neto (AOP 156+160)</b>	<b>155</b>	0	-147.580.379	-147.580.379	0	-169.108.755	-169.108.755
1. Troškovi pribave (AOP 157 do 159)	156	0	-104.180.078	-104.180.078	0	-124.150.414	-124.150.414
1.1. Provizija	157	0	-11.642.845	-11.642.845	0	-15.477.480	-15.477.480
1.2. Ostali troškovi pribave	158	0	-92.537.233	-92.537.233	0	-108.672.934	-108.672.934
1.3. Promjena razgraničenih troškova pribave	159	0	0	0	0	0	0

2. Troškovi uprave (administrativni troškovi) (AOP 161 do 163)	160	0	-43.400.301	-43.400.301	0	-44.958.341	-44.958.341
2.1. Amortizacija	161	0	-8.447.017	-8.447.017	0	-9.370.771	-9.370.771
2.2. Plaće, porezi i doprinosi iz i na plaće	162	0	-16.129.593	-16.129.593	0	-17.370.219	-17.370.219
2.3. Ostali troškovi uprave	163	0	-18.823.691	-18.823.691	0	-18.217.351	-18.217.351
<b>XI. Troškovi ulaganja (AOP 165 do 171)</b>	<b>164</b>	<b>0</b>	<b>-4.353.735</b>	<b>-4.353.735</b>	<b>0</b>	<b>-5.673.636</b>	<b>-5.673.636</b>
1. Amortizacija zemljišta i građevinskih objekata koji ne služe društvu za obavljanje djelatnosti	165	0	-1.024.624	-1.024.624	0	-1.105.889	-1.105.889
2. Kamate	166	0	-1.993.674	-1.993.674	0	-1.985.133	-1.985.133
3. Umanjenje vrijednosti ulaganja	167	0	0	0	0	0	0
4. Realizirani gubici od ulaganja	168	0	0	0	0	0	0
5. Nerealizirani gubici od ulaganja	169	0	0	0	0	0	0
6. Neto negativne tečajne rezlike	170	0	-523.636	-523.636	0	-2.210.778	-2.210.778
7. Ostali troškovi ulaganja	171	0	-811.801	-811.801	0	-371.836	-371.836
<b>XII. Ostali tehnički troškovi, neto od reosiguranja (AOP 173+174)</b>	<b>172</b>	<b>0</b>	<b>-8.172.812</b>	<b>-8.172.812</b>	<b>0</b>	<b>-11.629.717</b>	<b>-11.629.717</b>
1. Troškovi za preventivnu djelatnost	173	0	-422.658	-422.658	0	-205.555	-205.555
2. Ostali tehnički troškovi osiguranja	174	0	-7.750.154	-7.750.154	0	-11.424.162	-11.424.162
<b>XIII. Ostali troškovi, uključujući vrijednosna usklađenja</b>	<b>175</b>	<b>0</b>	<b>-4.622.427</b>	<b>-4.622.427</b>	<b>0</b>	<b>-5.190.874</b>	<b>-5.190.874</b>
<b>XIV. Dobit ili gubitak obračunskog razdoblja prije poreza (+/-) (AOP 118+124+132 do 135+142+149+152+155+164+172+175)</b>	<b>176</b>	<b>0</b>	<b>61.043.999</b>	<b>61.043.999</b>	<b>0</b>	<b>68.238.588</b>	<b>68.238.588</b>
<b>XV. Porez na dobit ili gubitak (AOP 178+179)</b>	<b>177</b>	<b>0</b>	<b>-10.872.763</b>	<b>-10.872.763</b>	<b>0</b>	<b>-11.775.917</b>	<b>-11.775.917</b>
1. Tekući porezni trošak	178	0	-10.872.763	-10.872.763	0	-11.775.917	-11.775.917
2. Odgođeni porezni trošak (prihod)	179	0	0	0	0	0	0
<b>XVI. Dobit ili gubitak obračunskog razdoblja poslije poreza (+/-) (AOP 176+177)</b>	<b>180</b>	<b>0</b>	<b>50.171.236</b>	<b>50.171.236</b>	<b>0</b>	<b>56.462.671</b>	<b>56.462.671</b>
1. Pripisano imateljima kapitala matice	181	0	50.171.236	50.171.236	0	56.462.671	56.462.671
2. Pripisano nekontrolirajućem interesu	182	0	0	0	0	0	0
<b>XVII. UKUPNI PRIHODI (AOP 118+124+132+133+134+179)</b>	<b>183</b>	<b>0</b>	<b>367.705.716</b>	<b>367.705.716</b>	<b>0</b>	<b>414.434.563</b>	<b>414.434.563</b>
<b>XVIII. UKUPNI RASHODI (AOP 135+142+149+152+155+164+172+175+178)</b>	<b>184</b>	<b>0</b>	<b>-317.534.480</b>	<b>-317.534.480</b>	<b>0</b>	<b>-357.971.892</b>	<b>-357.971.892</b>
<b>IX. Ostala sveobuhvatna dobit (AOP 186 do 193)</b>	<b>185</b>	<b>0</b>	<b>984.585</b>	<b>984.585</b>	<b>0</b>	<b>-1.741.468</b>	<b>-1.741.468</b>
1. Dobici/gubici proizašli iz preračunavanja financijskih izvještaja inozemnog poslovanja	186	0	0	0	0	0	0
2. Dobici/gubici proizašli iz revalorizacije financijske imovine raspoložive za prodaju	187	0	1.625.488	1.625.488	0	-2.123.741	-2.123.741
3. Dobici/gubici proizašli iz revalorizacije zemljišta i građevinskih objekata koji služe društvu za obavljanje djelatnosti	188	0	-424.774	-424.774	0	0	0
4. Dobici/gubici proizašli iz revalorizacije druge materijalne (osim zemljišta i nekretnina) i nematerijalne imovine	189	0	0	0	0	0	0
5. Učinci od instrumenata zaštite novčanog toka	190	0	0	0	0	0	0
6. Aktuarski dobici/gubici po mirovinskim planovima s definiranim mirovinama	191	0	0	0	0	0	0
7. Udio u ostaloj sveobuhvatnoj dobiti pridruženih društava	192	0	0	0	0	0	0
8. Porez na dobit na ostalu sveobuhvatnu dobit	193	0	-216.129	-216.129	0	382.273	382.273
<b>XX. Ukupna sveobuhvatna dobit (AOP 180+185)</b>	<b>194</b>	<b>0</b>	<b>51.155.821</b>	<b>51.155.821</b>	<b>0</b>	<b>54.721.203</b>	<b>54.721.203</b>
1. Pripisano imateljima kapitala matice	195	0	51.155.821	51.155.821	0	54.721.203	54.721.203
2. Pripisano nekontrolirajućim interesima	196	0	0	0	0	0	0
<b>XXI. Reklasifikacijske usklade</b>	<b>197</b>	<b>0</b>	<b>0</b>	<b>0</b>	<b>0</b>	<b>0</b>	<b>0</b>



### 3.2. BILANCA NA DAN 30.06.2020.

Naziv pozicije 1	AOP oznaka 2	Zadnji dan prethodne poslovne godine			Na izvještajni datum tekućeg razdoblja		
		Život 3	Neživot 4	Ukupno 5(3+4)	Život 6	Neživot 7	Ukupno 8(6+7)
<b>AKTIVA</b>							
<b>A) NEMATERIJALNA IMOVINA (AOP 002+003)</b>	<b>001</b>	0	35.390.538	35.390.538	0	35.291.101	35.291.101
1. Goodw ill	002	0	35.118.597	35.118.597	0	35.118.597	35.118.597
2. Ostala nematerijalna imovina	003	0	271.941	271.941	0	172.504	172.504
<b>B) MATERIJALNA IMOVINA (AOP 005 do 007)</b>	<b>004</b>	0	371.946.277	371.946.277	0	368.437.046	368.437.046
1. Zemljišta i građevinski objekti koji služe društvu za provođenje djelatnosti	005	0	346.615.041	346.615.041	0	343.736.516	343.736.516
2. Oprema	006	0	25.331.236	25.331.236	0	24.700.530	24.700.530
3. Ostala materijalna imovina i zalihe	007	0	0	0	0	0	0
<b>C) ULAGANJA (AOP 009+010+014+033)</b>	<b>008</b>	0	1.602.762.321	1.602.762.321	0	1.698.459.694	1.698.459.694
<b>I. Ulaganja u zemljišta i građevinske objekte koji ne služe društvu za provođenje djelatnosti</b>	<b>009</b>	0	442.703.194	442.703.194	0	478.347.862	478.347.862
<b>II. Ulaganja u podružnice, pridružena društva i zajedničke pothvate (AOP 011 do 013)</b>	<b>010</b>	0	44.882.733	44.882.733	0	44.882.733	44.882.733
1. Dionice i udjeli u podružnicama	011	0	0	0	0	0	0
2. Dionice i udjeli u pridruženim društvima	012	0	44.882.733	44.882.733	0	44.882.733	44.882.733
3. Dionice i udjeli u zajedničkim pothvatima	013	0	0	0	0	0	0
<b>III. Financijska imovina (AOP 015+018+023+029)</b>	<b>014</b>	0	1.115.176.394	1.115.176.394	0	1.175.229.099	1.175.229.099
<b>1. Financijska imovina koja se drži do dospeljeća (AOP 016+017)</b>	<b>015</b>	0	0	0	0	0	0
1.1. Dužnički financijski instrumenti	016	0	0	0	0	0	0
1.2. Ostalo	017	0	0	0	0	0	0
<b>2. Financijska imovina raspoloživa za prodaju (AOP 019 do 022)</b>	<b>018</b>	0	589.733.129	589.733.129	0	583.856.962	583.856.962
2.1. Vlasnički financijski instrumenti	019	0	408.707.585	408.707.585	0	408.191.896	408.191.896
2.2. Dužnički financijski instrumenti	020	0	123.286.886	123.286.886	0	117.908.711	117.908.711
2.3. Udjeli u investicijskim fondovima	021	0	7.955.041	7.955.041	0	7.972.738	7.972.738
2.4. Ostalo	022	0	49.783.617	49.783.617	0	49.783.617	49.783.617
<b>3. Financijska imovina po fer vrijednosti kroz račun dobiti i gubitka (AOP 024 do 028)</b>	<b>023</b>	0	0	0	0	0	0
3.1. Vlasnički financijski instrumenti	024	0	0	0	0	0	0
3.2. Dužnički financijski instrumenti	025	0	0	0	0	0	0
3.3. Izvedeni financijski instrumenti	026	0	0	0	0	0	0
3.4. Udjeli u investicijskim fondovima	027	0	0	0	0	0	0
3.5. Ostalo	028	0	0	0	0	0	0
<b>4. Zajmovi i potraživanja (AOP 030 do 032)</b>	<b>029</b>	0	525.443.265	525.443.265	0	591.372.137	591.372.137
4.1. Depoziti kod kreditnih institucija	030	0	50.025.184	50.025.184	0	103.620.510	103.620.510
4.2. Zajmovi	031	0	475.418.081	475.418.081	0	487.751.627	487.751.627
4.3. Ostalo	032	0	0	0	0	0	0
<b>IV. Depoziti kod cedenta</b>	<b>033</b>	0	0	0	0	0	0
<b>D) ULAGANJA ZA RAČUN I RIZIK UGOVARATELJA ŽIVOTNOG OSIGURANJA</b>	<b>034</b>	0	0	0	0	0	0
<b>E) UDIO REOSIGURANJA U TEHNIČKIM PRIČUVAMA (AOP 036 do 042)</b>	<b>035</b>	0	16.595.059	16.595.059	0	23.349.944	23.349.944
1. Pričuve za prijenosne premije, udio reosiguranja	036	0	7.323.957	7.323.957	0	12.772.335	12.772.335
2. Matematičke pričuve, udio reosiguranja	037	0	0	0	0	0	0
3. Pričuva šteta, udio reosiguranja	038	0	9.271.102	9.271.102	0	10.577.609	10.577.609
4. Pričuve za bonuse i popuste, udio reosiguranja	039	0	0	0	0	0	0
5. Pričuva za kolebanje šteta, udio reosiguranja	040	0	0	0	0	0	0
6. Druge tehničke pričuve, udio reosiguranja	041	0	0	0	0	0	0
7. Posebne pričuve za životna osiguranja kod kojih ugovaratelj osiguranja snosi rizik ulaganja, udio reosiguranja	042	0	0	0	0	0	0
<b>F) ODGOĐENA I TEKUĆA POREZNA IMOVINA (AOP 044+045)</b>	<b>043</b>	0	13.752.013	13.752.013	0	13.613.247	13.613.247
1. Odgođena porezna imovina	044	0	12.954.191	12.954.191	0	13.613.247	13.613.247
2. Tekuća porezna imovina	045	0	797.822	797.822	0	0	0
<b>G) POTRAŽIVANJA (AOP 047+050+051)</b>	<b>046</b>	0	161.229.281	161.229.281	0	240.489.437	240.489.437
<b>1. Potraživanja iz poslova osiguranja (AOP 048+049)</b>	<b>047</b>	0	82.405.134	82.405.134	0	143.359.547	143.359.547
1.1. Od ugovaratelja osiguranja	048	0	82.353.187	82.353.187	0	140.589.490	140.589.490
1.2. Od zastupnika odnosno posrednika u osiguranju	049	0	51.947	51.947	0	2.770.057	2.770.057
<b>2. Potraživanja iz poslova reosiguranja</b>	<b>050</b>	0	324.753	324.753	0	0	0
<b>3. Ostala potraživanja (AOP 052 do 054)</b>	<b>051</b>	0	78.499.394	78.499.394	0	97.129.890	97.129.890
3.1. Potraživanja iz drugih poslova osiguranja	052	0	38.452.434	38.452.434	0	41.727.106	41.727.106
3.2. Potraživanja za prihode iz ulaganja	053	0	8.303.320	8.303.320	0	16.352.490	16.352.490
3.3. Ostala potraživanja	054	0	31.743.640	31.743.640	0	39.050.294	39.050.294
<b>H) OSTALA IMOVINA (AOP 056+060+061)</b>	<b>055</b>	0	29.604.920	29.604.920	0	34.931.046	34.931.046
<b>1. Novac u banci i blagajni (AOP 057 do 059)</b>	<b>056</b>	0	29.604.920	29.604.920	0	34.931.046	34.931.046
1.1. Sredstva na poslovnom računu	057	0	29.506.583	29.506.583	0	34.802.790	34.802.790
1.2. Sredstva na računu imovine za pokriće matematičke pričuve	058	0	0	0	0	0	0
1.3. Novčana sredstva u blagajni	059	0	98.337	98.337	0	128.256	128.256
<b>2. Dugotrajna imovina namijenjena za prodaju i prestanak poslovanja</b>	<b>060</b>	0	0	0	0	0	0
<b>3. Ostalo</b>	<b>061</b>	0	0	0	0	0	0
<b>I) PLAĆENI TROŠKOVI BUDUĆEG RAZDOBLJA I NEDOSPJELA NAPLATA PRIHODA (AOP 063 do 065)</b>	<b>062</b>	0	16.128.496	16.128.496	0	21.653.717	21.653.717
1. Razgraničene kamate i najamine	063	0	177.951	177.951	0	136.182	136.182
2. Razgraničeni troškovi pribave	064	0	0	0	0	0	0
3. Ostali plaćeni troškovi budućeg razdoblja i nedospjela naplata prihoda	065	0	15.950.545	15.950.545	0	21.517.535	21.517.535
<b>J) UKUPNO AKTIVA (AOP 001+004+008+034+035+043+046+055+062)</b>	<b>066</b>	0	2.247.408.905	2.247.408.905	0	2.436.225.232	2.436.225.232
<b>K) IZVANBILANČNI ZAPISI</b>	<b>067</b>	0	60.113.645	60.113.645	0	89.931.527	89.931.527

<b>PASIVA</b>							
<b>A) KAPITAL I REZERVE (AOP 069+072+073+077+081+084)</b>	<b>068</b>	<b>0</b>	<b>1.085.140.980</b>	<b>1.085.140.980</b>	<b>0</b>	<b>1.138.875.818</b>	<b>1.138.875.818</b>
<b>1. Upisani kapital (AOP 070 do 071)</b>	<b>069</b>	<b>0</b>	<b>50.000.000</b>	<b>50.000.000</b>	<b>0</b>	<b>50.000.000</b>	<b>50.000.000</b>
1.1. Uplaćeni kapital - redovne dionice	070	0	50.000.000	50.000.000	0	50.000.000	50.000.000
1.2. Uplaćeni kapital - povlaštene dionice	071	0	0	0	0	0	0
<b>2. Premije na emitirane dionice (rezerve kapitala)</b>	<b>072</b>	<b>0</b>	<b>0</b>	<b>0</b>	<b>0</b>	<b>0</b>	<b>0</b>
<b>3. Revalorizacijske rezerve (AOP 074 do 076)</b>	<b>073</b>	<b>0</b>	<b>409.936.532</b>	<b>409.936.532</b>	<b>0</b>	<b>408.195.064</b>	<b>408.195.064</b>
3.1. Zemljišta i građevinskih objekata	074	0	280.678.339	280.678.339	0	280.678.339	280.678.339
3.2. Financijske imovine raspoložive za prodaju	075	0	129.258.193	129.258.193	0	127.516.725	127.516.725
3.3. Ostale revalorizacijske rezerve	076	0	0	0	0	0	0
<b>4. Rezerve (AOP 078 do 080)</b>	<b>077</b>	<b>0</b>	<b>138.761.535</b>	<b>138.761.535</b>	<b>0</b>	<b>138.761.535</b>	<b>138.761.535</b>
4.1. Zakonske rezerve	078	0	91.154.569	91.154.569	0	91.154.569	91.154.569
4.2. Statutarna rezerva	079	0	0	0	0	0	0
4.3. Ostale rezerve	080	0	47.606.966	47.606.966	0	47.606.966	47.606.966
<b>5. Zadržana dobit ili preneseni gubitak (AOP 082 + 083)</b>	<b>081</b>	<b>0</b>	<b>425.751.293</b>	<b>425.751.293</b>	<b>0</b>	<b>485.456.548</b>	<b>485.456.548</b>
5.1. Zadržana dobit	082	0	425.751.293	425.751.293	0	485.456.548	485.456.548
5.2. Preneseni gubitak (-)	083	0	0	0	0	0	0
<b>6. Dobit ili gubitak tekućeg obračunskog razdoblja (AOP 085+086)</b>	<b>084</b>	<b>0</b>	<b>60.691.620</b>	<b>60.691.620</b>	<b>0</b>	<b>56.462.671</b>	<b>56.462.671</b>
6.1. Dobit tekućeg obračunskog razdoblja	085	0	60.691.620	60.691.620	0	56.462.671	56.462.671
6.2. Gubitak tekućeg obračunskog razdoblja (-)	086	0	0	0	0	0	0
<b>B) OBEVEZ DRUGOG REDA (PODREĐENE OBEVEZE)</b>	<b>087</b>	<b>0</b>	<b>0</b>	<b>0</b>	<b>0</b>	<b>0</b>	<b>0</b>
<b>C) MANJINSKI INTERES</b>	<b>088</b>	<b>0</b>	<b>0</b>	<b>0</b>	<b>0</b>	<b>0</b>	<b>0</b>
<b>D) TEHNIČKE PRIČUVE (AOP 090 do 095)</b>	<b>089</b>	<b>0</b>	<b>884.605.082</b>	<b>884.605.082</b>	<b>0</b>	<b>976.661.020</b>	<b>976.661.020</b>
1. Pričuve za prijenosne premije, bruto iznos	090	0	386.711.855	386.711.855	0	463.107.766	463.107.766
2. Matematičke pričuve, bruto iznos	091	0	0	0	0	0	0
3. Pričuve šteta, bruto iznos	092	0	497.608.684	497.608.684	0	513.330.194	513.330.194
4. Pričuve za bonuse i popuste, bruto iznos	093	0	284.543	284.543	0	223.060	223.060
5. Pričuva za kolebanje šteta, bruto iznos	094	0	0	0	0	0	0
6. Druge tehničke pričuve, bruto iznos	095	0	0	0	0	0	0
<b>E) POSEBNE PRIČUVE ZA ŽIVOTNA OSIGURANJA KOD KOJIH UGOVARATELJ OSIGURANJA SNOSI RIZIK ULAGANJA, bruto iznos</b>	<b>096</b>	<b>0</b>	<b>0</b>	<b>0</b>	<b>0</b>	<b>0</b>	<b>0</b>
<b>F) OSTALE PRIČUVE (AOP 098 + 099)</b>	<b>097</b>	<b>0</b>	<b>0</b>	<b>0</b>	<b>0</b>	<b>0</b>	<b>0</b>
1. Pričuve za mirovine i slične obveze	098	0	0	0	0	0	0
2. Ostale pričuve	099	0	0	0	0	0	0
<b>G) ODGOĐENA I TEKUĆA POREZNA OBEVA (AOP 101 + 102)</b>	<b>100</b>	<b>0</b>	<b>94.581.098</b>	<b>94.581.098</b>	<b>0</b>	<b>100.326.189</b>	<b>100.326.189</b>
1. Odgođena porezna obveza	101	0	94.581.098	94.581.098	0	94.198.825	94.198.825
2. Tekuća porezna obveza	102	0	0	0	0	6.127.364	6.127.364
<b>H) DEPOZITI ZADRŽANI IZ POSLA PREDANOG U REOSIGURANJE</b>	<b>103</b>	<b>0</b>	<b>0</b>	<b>0</b>	<b>0</b>	<b>0</b>	<b>0</b>
<b>I) FINACIJSKE OBEVEZE (AOP 105 do 107)</b>	<b>104</b>	<b>0</b>	<b>107.996.895</b>	<b>107.996.895</b>	<b>0</b>	<b>139.254.192</b>	<b>139.254.192</b>
1. Obveze po zajmovima	105	0	88.532.008	88.532.008	0	120.975.876	120.975.876
2. Obveze po izdanim financijskim instrumentima	106	0	0	0	0	0	0
3. Ostale financijske obveze	107	0	19.464.887	19.464.887	0	18.278.316	18.278.316
<b>J) OSTALE OBEVEZE (AOP 109 do 112)</b>	<b>108</b>	<b>0</b>	<b>64.332.964</b>	<b>64.332.964</b>	<b>0</b>	<b>70.519.462</b>	<b>70.519.462</b>
1. Obveze proizašle iz poslova izravnog osiguranja	109	0	28.587.143	28.587.143	0	27.157.345	27.157.345
2. Obveze proizašle iz poslova suosiguranja i reosiguranja	110	0	3.417.641	3.417.641	0	7.468.251	7.468.251
3. Obveze za otuđenje i prekinuto poslovanje	111	0	0	0	0	0	0
4. Ostale obveze	112	0	32.328.180	32.328.180	0	35.893.866	35.893.866
<b>K) ODGOĐENO PLAĆANJE TROŠKOVA I PRIHOD BUDUĆEG RAZDOBLJA (AOP 114+115)</b>	<b>113</b>	<b>0</b>	<b>10.751.886</b>	<b>10.751.886</b>	<b>0</b>	<b>10.588.551</b>	<b>10.588.551</b>
1. Razgraničena provizija reosiguranja	114	0	0	0	0	0	0
2. Ostalo odgođeno plaćanje troškova i prihod budućeg razdoblja	115	0	10.751.886	10.751.886	0	10.588.551	10.588.551
<b>L) UKUPNA PASIVA (AOP 068+087+088+089+096+097+100+103+104+108+113)</b>	<b>116</b>	<b>0</b>	<b>2.247.408.905</b>	<b>2.247.408.905</b>	<b>0</b>	<b>2.436.225.232</b>	<b>2.436.225.232</b>
<b>M) IZVANBILANČNI ZAPISI</b>	<b>117</b>	<b>0</b>	<b>60.113.645</b>	<b>60.113.645</b>	<b>0</b>	<b>89.931.527</b>	<b>89.931.527</b>

### 3.3. PROMJENE KAPITALA ZA RAZDOBLJE OD 01.01. DO 30.06.2020.

Opis stavke	AOP oznaka	Raspodjeljivo vlasnicima matice							Raspodjeljivo nekontrolirajućem interesu	Ukupno kapital i rezerve (9+10)
		Uplaćeni kapital (redovne i povlaštene dionice)	Premije na emitirane dionice	Revalorizacijske rezerve	Rezerve (zakonske, statutarne, ostale)	Zadržana dobit ili preneseni gubitak	Dobit/gubitak tekuće godine	Ukupno kapital i rezerve (3 do 8)		
1	2	3	4	5	6	7	8	9	10	11
<b>I. Stanje na dan početka prethodne poslovne godine</b>	<b>1</b>	50.000.000	0	365.319.122	138.761.535	360.576.202	61.406.159	976.063.018	0	976.063.018
Promjena računovodstvenih politika	2	0	0	0	0	0	0	0	0	0
Ispravak pogreški prethodnih razdoblja	3	0	0	0	0	0	0	0	0	0
<b>II. Stanje na dan početka prethodne poslovne godine (prepravljeno)</b>	<b>4</b>	50.000.000	0	365.319.122	138.761.535	360.576.202	61.406.159	976.063.018	0	976.063.018
<b>III. Sveobuhvatna dobit ili gubitak istog razdoblja prethodne godine (AOP 006 + AOP 007)</b>	<b>5</b>	0	0	47.717.461	0	0	60.691.620	108.409.081	0	108.409.081
Dobit ili gubitak razdoblja	6	0	0	0	0	0	60.691.620	60.691.620	0	60.691.620
<b>2. Ostala sveobuhvatna dobit ili gubitak istog razdoblja prethodne godine (AOP 008 do AOP 11)</b>	<b>7</b>	0	0	47.717.461	0	0	0	47.717.461	0	47.717.461
Nerealizirani dobiti ili gubici od materijalne imovine (zemljišta i građevinski objekti)	8	0	0	15.348.596	0	0	0	15.348.596	0	15.348.596
Nerealizirani dobiti ili gubici od financijske imovine raspoložive za prodaju	9	0	0	34.781.775	0	0	0	34.781.775	0	34.781.775
Realizirani dobiti ili gubici od financijske imovine raspoložive za prodaju	10	0	0	-2.412.910	0	0	0	-2.412.910	0	-2.412.910
Ostale nevlasničke promjene kapitala	11	0	0	0	0	0	0	0	0	0
<b>IV. Transakcije s vlasnicima (prethodno razdoblje)</b>	<b>12</b>	0	0	-3.100.051	0	65.175.091	-61.406.159	668.881	0	668.881
Povećanje/smanjenje upisanog kapitala	13	0	0	0	0	0	0	0	0	0
Ostale uplate vlasnika	14	0	0	0	0	0	0	0	0	0
Isplata udjela u dobiti/dividenda	15	0	0	0	0	0	0	0	0	0
Ostale raspodjele vlasnicima	16	0	0	-3.100.051	0	65.175.091	-61.406.159	668.881	0	668.881
<b>V. Stanje na zadnji dan izvještajnog razdoblja prethodne poslovne godine</b>	<b>17</b>	50.000.000	0	409.936.532	138.761.535	425.751.293	60.691.620	1.085.140.980	0	1.085.140.980
<b>VI. Stanje na dan početka tekuće poslovne godine</b>	<b>18</b>	50.000.000	0	409.936.532	138.761.535	425.751.293	60.691.620	1.085.140.980	0	1.085.140.980
Promjena računovodstvenih politika	19	0	0	0	0	0	0	0	0	0
Ispravak pogreški prethodnih razdoblja	20	0	0	0	0	0	0	0	0	0
<b>VII. Stanje na dan početka tekuće poslovne godine (prepravljeno)</b>	<b>21</b>	50.000.000	0	409.936.532	138.761.535	425.751.293	60.691.620	1.085.140.980	0	1.085.140.980
<b>VIII. Sveobuhvatna dobit ili gubitak tekuće godine</b>	<b>22</b>	0	0	-1.741.468	0	0	56.462.671	54.721.203	0	54.721.203
Dobit ili gubitak razdoblja	23	0	0	0	0	0	56.462.671	56.462.671	0	56.462.671
Ostala sveobuhvatna dobit ili gubitak tekuće godine	24	0	0	-1.741.468	0	0	0	-1.741.468	0	-1.741.468
Nerealizirani dobiti ili gubici od materijalne imovine (zemljišta i građevinski objekti)	25	0	0	0	0	0	0	0	0	0
Nerealizirani dobiti ili gubici od financijske imovine raspoložive za prodaju	26	0	0	-1.708.235	0	0	0	-1.708.235	0	-1.708.235
Realizirani dobiti ili gubici od financijske imovine raspoložive za prodaju	27	0	0	-33.233	0	0	0	-33.233	0	-33.233
Ostale nevlasničke promjene kapitala	28	0	0	0	0	0	0	0	0	0
<b>Transakcije s vlasnicima (tekuće razdoblje)</b>	<b>29</b>	0	0	0	0	59.705.255	-60.691.620	-986.365	0	-986.365
Povećanje/smanjenje upisanog kapitala	30	0	0	0	0	0	0	0	0	0
Ostale uplate vlasnika	31	0	0	0	0	0	0	0	0	0
Isplata udjela u dobiti/dividenda	32	0	0	0	0	0	0	0	0	0
Ostale transakcije s vlasnicima	33	0	0	0	0	59.705.255	-60.691.620	-986.365	0	-986.365
<b>Stanje na zadnji dan izvještajnog razdoblja u tekućoj godini</b>	<b>34</b>	50.000.000	0	408.195.064	138.761.535	485.456.548	56.462.671	1.138.875.818	0	1.138.875.818

### 3.4. IZVJEŠTAJ O NOVČANOM TOKU ZA RAZDOBLJE OD 01.01. DO 30.06.2020.

Opis pozicije	AOP oznaka	Isto razdoblje prethodne godine	Tekuće poslovno razdoblje
1	2	3	4
<b>I. NOVČANI TOK IZ POSLOVNIH AKTIVNOSTI (AOP 002+013+031)</b>	<b>001</b>	<b>19.130.527</b>	<b>21.784.281</b>
<b>1. Novčani tok prije promjene poslovne imovine i obveza (AOP 003+004)</b>	<b>002</b>	<b>56.415.423</b>	<b>62.970.128</b>
1.1. Dobit/gubitak prije poreza	003	61.043.999	68.238.588
1.2. Usklađenja: (AOP 005 do 012)	004	-4.628.576	-5.268.460
1.2.1. Amortizacija nekretnina i opreme	005	9.335.468	10.404.582
1.2.2. Amortizacija nematerijalne imovine	006	212.858	148.235
1.2.3. Umanjenje vrijednosti i dobici/gubici od svodenja na fer vrijednost	007	-4.336.334	-1.665.673
1.2.4. Troškovi kamata	008	1.990.541	1.396.188
1.2.5. Prihodi od kamata	009	-11.465.733	-11.753.414
1.2.6. Udjeli u dobiti pridruženih društava	010	0	0
1.2.7. Dobici/gubici od prodaje materijalne imovine (uključujući zemljišta i građevinske objekte)	011	-709.843	-169.699
1.2.8. Ostala usklađenja	012	344.467	-3.628.679
<b>2. Povećanje/smanjenje poslovne imovine i obveza (AOP 014 do 030)</b>	<b>013</b>	<b>-30.366.969</b>	<b>-35.537.294</b>
2.1. Povećanje/smanjenje financijske imovine raspoložive za prodaju	014	5.011.041	331.518
2.2. Povećanje/smanjenje financijske imovine po fer vrijednosti kroz račun dobiti i gubitka	015	0	0
2.3. Povećanje/smanjenje zajmova i potraživanja	016	-2.949.160	-53.165.648
2.4. Povećanje/smanjenje depozita kod cedenta	017	0	0
2.5. Povećanje/smanjenje ulaganja za račun i rizik ugovaratelja životnog osiguranja	018	0	0
2.6. Povećanje/smanjenje udjela reosiguranja u tehničkim pričuvama	019	-2.072.889	-6.754.885
2.7. Povećanje/smanjenje porezne imovine	020	0	0
2.8. Povećanje/smanjenje potraživanja	021	-32.724.429	-63.209.024
2.9. Povećanje/smanjenje ostale imovine	022	0	0
2.10. Povećanje/smanjenje plaćenih troškova budućeg razdoblja i nedospjele naplate prihoda	023	1.520.496	-5.525.220
2.11. Povećanje/smanjenje tehničkih pričuva	024	15.763.408	92.055.939
2.12. Povećanje/smanjenje posebnih pričuva za životna osiguranja kod kojih ugovaratelj osiguranja snosi rizik ulaganja	025	0	0
2.13. Povećanje/smanjenje poreznih obveza	026	1.900.326	3.466.149
2.14. Povećanje/smanjenje depozita zadržanih iz posla predanog u reosiguranje	027	0	0
2.15. Povećanje/smanjenje financijskih obveza	028	-4.549.643	-2.582.759
2.16. Povećanje/smanjenje ostalih obveza	029	-7.831.237	9.972
2.17. Povećanje/smanjenje odgođenog plaćanja troškova i prihoda budućeg razdoblja	030	-4.434.882	-163.336
<b>3. Plaćeni porez na dobit</b>	<b>031</b>	<b>-6.917.927</b>	<b>-5.648.553</b>
<b>II. NOVČANI TOK IZ ULAGAČKIH AKTIVNOSTI (AOP 033 do 046)</b>	<b>032</b>	<b>-3.897.433</b>	<b>-46.576.922</b>
1. Primici od prodaje materijalne imovine	033	118.958	134.000
2. Izdaci za nabavu materijalne imovine	034	-23.720.359	-3.193.472
3. Primici od prodaje nematerijalne imovine	035	0	0
4. Izdaci za nabavu nematerijalne imovine	036	-258.291	-46.594
5. Primici od prodaje zemljišta i građevinskih objekata koji ne služe društvu za provođenje djelatnosti	037	351.856	58.204
6. Izdaci za nabavu zemljišta i građevinskih objekata koji ne služe društvu za provođenje djelatnosti	038	-3.264.890	-36.570.610
7. Povećanje/smanjenje ulaganja u podružnice, pridružena društva i zajedničke pothvate.	039	0	0
8. Primici od financijske imovine koja se drži do dospjeća	040	0	0
9. Izdaci za financijsku imovinu koja se drži do dospjeća	041	0	0
10. Primici od prodaje financijskih instrumenata	042	17.983.892	4.563.682
11. Izdaci za ulaganja u financijske instrumente	043	-20.131.255	-406.668
12. Primici od dividendi i udjela u dobiti	044	433.075	-145.310
13. Primici sa naslova otplate danih kratkoročnih i dugoročnih zajmova	045	44.832.809	13.032.331
14. Izdaci za dane kratkoročne i dugoročne zajmove	046	-20.243.228	-24.002.485
<b>III. NOVČANI TOK OD FINACIJSKIH AKTIVNOSTI (AOP 048 do 052)</b>	<b>047</b>	<b>-23.854.476</b>	<b>31.518.571</b>
1. Novčani primici uslijed povećanja temeljnog kapitala	048	0	0
2. Novčani primici od primljenih kratkoročnih i dugoročnih zajmova	049	39.826.203	56.546.067
3. Novčani izdaci za otplatu primljenih kratkoročnih i dugoročnih zajmova	050	-51.686.779	-25.027.496
4. Novčani izdaci za otkup vlastitih dionica	051	0	0
5. Novčani izdaci za isplatu udjela u dobiti (dividendi)	052	-11.993.900	0
<b>ČISTI NOVČANI TOK (AOP 001 + 032 + 047)</b>	<b>053</b>	<b>-8.621.382</b>	<b>6.725.930</b>
<b>IV. UČINCI PROMJENE TEČAJEVA STRANIH VALUTA NA NOVAC I NOVČANE EKVIVALENTE</b>	<b>054</b>	<b>0</b>	<b>0</b>
<b>V. NETO POVEĆANJE/SMANJENJE NOVCA I NOVČANIH EKVIVALENATA (053+054)</b>	<b>055</b>	<b>-8.621.382</b>	<b>6.725.930</b>
Novac i novčani ekvivalenti na početku razdoblja	056	25.870.312	29.671.063
Novac i novčani ekvivalenti na kraju razdoblja (AOP 055 + 056)	057	17.248.930	36.396.993

#### 4. IZJAVA OSOBA ODGOVORNIH ZA SASTAVLJANJE FINANCIJSKIH IZVJEŠTAJA

Na temelju članka 465. i 468. Zakona o tržištu kapitala (NN, br. 65/18) izjavljujemo da su prema našem najboljem saznanju:

Financijski izvještaji Grupe sastavljeni su uz primjenu Međunarodnih standarda financijskog izvješćivanja (MSFI), a u skladu su s hrvatskim Zakonom o računovodstvu, te daju cjelovit i istinit prikaz imovine i obveza, gubitka i dobitka, financijskog položaja i poslovanja Društva

Financijski izvještaji sadrže istinit prikaz razvoja, rezultata poslovanja i položaja Grupe kao izdavatelja.


Izvještaje sastavio:  
Direktorica financija:



Alma Samardžija

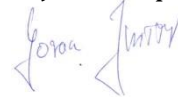
Odgovorne osobe:

Član Uprave:



Nino Pavić

Predsjednik Uprave:



Goran Jurišić

