

**KVARTALNO IZVJEŠĆE UPRAVE  
ADRIATIC OSIGURANJA d.d.  
na dan 31.03.2020.**

**Zagreb, travanj 2020.**

## SADRŽAJ

1.	IZVJEŠTAJ UPRAVE NA 31.03.2020. ....	3
1.1.	ZNAČAJNI DOGAĐAJI KOJI SU UTJECALI NA POSLOVANJE .....	3
1.2.	POSLOVANJE DRUŠTVA .....	3
1.3.	POKAZATELJI USPJEŠNOSTI POSLOVANJA .....	5
2.	OBJAVA .....	5
3.	FINANCIJSKA IZVJEŠĆA.....	6
3.1.	RAČUN DOBITI I GUBITKA ZA RAZDOBLJE OD 01.01. DO 31.03.2020.....	7
3.2.	BILANCA NA DAN 31.03.2020. ....	9
3.3.	PROMJENE KAPITALA ZA RAZDOBLJE OD 01.01. DO 31.03.2020.....	11
3.4.	IZVJEŠTAJ O NOVČANOM TOKU ZA RAZDOBLJE OD 01.01. DO 31.03.2020.....	12
4.	IZJAVA OSOBA ODGOVORNIH ZA SASTAVLJANJE FINANCIJSKIH IZVJEŠTAJA.....	13

## 1. IZVJEŠTAJ UPRAVE NA 31.03.2020.

### 1.1. ZNAČAJNI DOGAĐAJI KOJI SU UTJECALI NA POSLOVANJE

Prema podacima Hrvatskog ureda za osiguranje, društva za osiguranje zaračunala su ukupnu bruto premiju u skupini neživotnih osiguranja u iznosu od 2.266.438.052 kuna te je u odnosu na prvo tromjesečje 2019. godine tržište neživota zabilježilo rast za 7,71%.

U strukturi zaračunate bruto premije na tržištu osiguranja neživota u RH, premija osiguranja od požara i elementarnih šteta, premija ostalih osiguranja imovine, premija osiguranja od odgovornosti za upotrebu motornih vozila i premija osiguranje cestovnih vozila-kasko predstavljaju najznačajniji udio u ukupnoj zaračunatoj premiji odnosno 65,51%. U odnosu na isto razdoblje prošle godine udio premije osiguranja od požara i elementarnih šteta, premija osiguranja ostale imovine, premije osiguranja od odgovornosti za upotrebu motornih vozila i premija osiguranje cestovnih vozila-kasko povećane su za 8,78%. Zaračunata bruto premija osiguranja od odgovornosti za upotrebu motornih vozila je u razdoblju od 01.01.2020. do 31.03.2020. godine zabilježila povećanje od 9,96% u usporedbi s istim razdoblje 2019. godine.

U odnosu na razdoblje od 01.01.2019. do 31.03.2019., u 2020. godini udio zaračunate bruto premije osiguranja od odgovornosti za upotrebu motornih vozila u ukupnim zaračunatim premijama neživotnih osiguranja bilježi povećanje sa 25,77% na 26,31%. Udio zaračunate bruto premije osiguranja cestovnih vozila u ukupnim zaračunatim premijama neživotnih osiguranja bilježi rast sa 14,47% na 15,36%.

### 1.2. POSLOVANJE DRUŠTVA

Adriatic osiguranje d.d. (u nastavku: Društvo) je u I. kvartalu 2020. godini ostvarilo svoje poslovne ciljeve.

Društvo je u izvještajnom razdoblju ostvarilo neto dobit u iznosu od 22.008.487 kn, te je u odnosu na isto razdoblje 2020. godine zabilježeno smanjenje neto dobiti za 7,43%.

U promatranom razdoblju nije bilo statutarne promjena vezanih za spajanje i pripajanje.

Naplata prihoda kreće se u okvirima koji su karakteristični za ovu djelatnost, te je Društvo uspješno realizira kroz kvalitetno razvijeni sustav odnosa sa svojim osiguranicima i adekvatne alate prodaje.

Zaračunata bruto premija je u razdoblju od 01.01.2020. do 31.03.2020. godine povećana 29,75% u odnosu na isto razdoblje prethodne godine. U razdoblju od 01.01.2020. do 31.03.2020. godine zaključeno je 277.812 polica osiguranja od čega se 50,61% polica osiguranja odnosi na obvezno osiguranje od autoodgovornosti.

Struktura portfelja Adriatic osiguranja (uključena premija suosiguranja):

u 000 Kn	01.01. - 31.03.2019.	01.01. - 31.03.2020.	Index
<b>Neživot</b>	<b>Zaračunata bruto premija</b>	<b>Zaračunata bruto premija</b>	<b>Zaračunata bruto premija</b>
<b>Autoodgovornost</b>	83.172	113.050	32,89
<b>Imovina</b>	25.314	29.694	117,30
<b>AutoKasko</b>	34.343	38.801	112,98
<b>Osobe [neživot]</b>	19.836	19.321	97,40
<b>Transport</b>	2.015	10.690	530,64
<b>Odgovornost</b>	5.416	8.760	161,76
<b>Zdravstveno</b>			0,00
<b>Ostalo</b>	2.755	3.958	143,67
	<b>172.851</b>	<b>224.274</b>	<b>129,75</b>

Najznačajniju realizaciju bruto zaračunate premije Društvo je imalo u skupini osiguranja od odgovornosti za upotrebu motornih vozila (50,41% ukupne zaračunate bruto premije), dok se na drugom mjestu u ukupnom udjelu realizirane bruto premije nalazi Auto Kasko (17,30% ukupne zaračunate bruto premije).

Upravljaajući ulagačkom politikom Društvo se vodi konzervativnim pristupom i načelima sigurnosti, isplativosti, likvidnosti i disperzije, a kao rezultat navedenog pravca ulagačke politike Društvo je najveći dio slobodnih novčanih sredstava plasiralo u nekretnine.

Ukupni prihodi Društva su u razdoblju od 01.01.2020. do 31.03.2020. godine iznosili 195.962.521 kuna.

Društvo je u Republici Italiji u I. kvartalu 2020. godini zaračunalo bruto premiju u iznosu od 26,0 mil. kuna.

Ukupni rashodi Društva su u razdoblju od 01.01.2020. do 31.03.2020. godine iznosili 173.954.034 kuna. U okviru rashoda, najznačajniji udio čine troškovi za likvidirane štete i poslovni rashodi.

Pojava pandemije bolesti COVID-19 nije imala materijalno značajnih negativnih utjecaja na poslovanje Društva u I. kvartalu ove godine. Utjecaj na poslovanje do kraja godine u ovom trenutku teško je procijeniti.

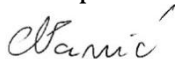
### 1.3. POKAZATELJI USPJEŠNOSTI POSLOVANJA

Pozicije	I. KVARTAL 2019	I. KVARTAL 2020	INDEX 20/19
Ukupna aktiva po zaposlenom	2.629.454	2.826.041	107,5
Zaračunata premija po zaposlenom	217.423	269.237	123,8
Neto dobit po zaposlenom	29.905	26.421	88,3
Neto dobit po dionici	190,20	176,07	92,6
Ukupna rentabilnost dionice	5,66%	4,38%	77,5

## 2. OBJAVA


Nekonsolidiran, nerevidirani izvještaj za razdoblje od 01.01.2020. do 31.03.2020. godine kao i revidirani godišnji financijski izvještaj za 2019. godinu objavljen je na internet stranicama Zagrebačke burze, [www.zse.hr](http://www.zse.hr), Adriatic osiguranja d.d., [www.adriatic-osiguranje.hr](http://www.adriatic-osiguranje.hr) i Registra propisanih informacija [www.hanfa.hr/brzi-linkovi/srpi/](http://www.hanfa.hr/brzi-linkovi/srpi/)

Član Uprave:



Nino Pavić

Predsjednik Uprave:



Goran Jurišić





## 3. FINANCIJSKA IZVJEŠĆA

## OPĆI PODACI ZA IZDAVATELJE

Razdoblje izvještavanja:

01.01.2020

do

31.03.2020

Godina:

2020

Kvartal:

1

## Tromjesečni financijski izvještaji

Matični broj (MB):

03763536

Oznaka matične države  
članice izdavatelja:

Republika Hrvatska

Matični broj  
subjekta (MBS):

060006216

Osobni identifikacijski  
broj (OIB):

94472454976

LEI:

74780000904H51PVL664

Šifra  
ustanove:

340

Tvrtka izdavatelja: ADRIATIC OSIGURANJE D.D.

Poštanski broj i mjesto:

10000

Zagreb

Ulica i kućni broj:

Listopadska 2

Adresa e-pošte:

adriatic@adriatic-osiguranje.hr

Internet adresa:

www.adriatic-osiguranje.hr

Broj zaposlenih (krajem  
izvještajnog razdoblja):

833

Konsolidirani izvještaj:

KN

(KN-nije konsolidirano/KD-konsolidirano)

Revidirano:

RN

(RN-nije revidirano/RD-revidirano)

Tvrtke ovisnih subjekata (prema MSFI):

Sjedište:

MB:

Knjigovodstveni servis:

Ne

(Da/Ne)

(tvrtka knjigovodstvenog servisa)

Osoba za kontakt:

Alma Samardžija

(unos se samo prezime i ime osobe za kontakt)

Telefon:

01/3036-221

Adresa e-pošte:

alma.samardzija@adriatic-osiguranje.hr

Revizorsko društvo:

(tvrtka revizorskog društva)

Ovlašteni revizor:

(ime i prezime)

### 3.1. RAČUN DOBITI I GUBITKA ZA RAZDOBLJE OD 01.01. DO 31.03.2020.

Naziv pozicije	AOP oznaka	Isto razdoblje prethodne godine			Tekuća godina		
		Život	Neživot	Ukupno	Život	Neživot	Ukupno
1	2	3	4	5(3+4)	6	7	8(6+7)
<b>I. Zarađene premije (prihodovane) (AOP 119 do 123)</b>	<b>118</b>	0	159.183.999	159.183.999	0	178.044.062	178.044.062
1. Zaračunate bruto premije	119	0	172.850.956	172.850.956	0	224.274.111	224.274.111
2. Ispravak vrijednosti i naplaćeni ispravak vrijednosti premije	120	0	-105.772	-105.772	0	-1.294.902	-1.294.902
3. Premije predane u reosiguranje (-)	121	0	-2.448.099	-2.448.099	0	-15.053.938	-15.053.938
4. Promjena bruto pričuva za prijenosne premije (+/-)	122	0	-10.390.248	-10.390.248	0	-36.192.111	-36.192.111
5. Promjena pričuva za prijenosne premije, udio reosiguratelja (+/-)	123	0	-722.838	-722.838	0	6.310.902	6.310.902
<b>II. Prihodi od ulaganja (AOP 125 do 131)</b>	<b>124</b>	0	11.530.525	11.530.525	0	12.540.113	12.540.113
1. Prihodi od podružnica, pridruženih društava i zajedničkih pothvata	125	0	0	0	0	0	0
2. Prihodi od ulaganja u zemljišta i građevinske objekte	126	0	4.459.624	4.459.624	0	4.568.716	4.568.716
3. Prihodi od kamata	127	0	6.077.423	6.077.423	0	5.632.089	5.632.089
4. Nerealizirani dobiti od ulaganja	128	0	0	0	0	0	0
5. Realizirani dobiti od ulaganja	129	0	926.044	926.044	0	18.436	18.436
6. Neto pozitivne tečajne razlike	130	0	51.384	51.384	0	2.038.627	2.038.627
7. Ostali prihodi od ulaganja	131	0	16.050	16.050	0	282.245	282.245
<b>III. Prihodi od provizija i naknada</b>	<b>132</b>	0	516.339	516.339	0	807.312	807.312
<b>IV. Ostali osigurateljno-tehnički prihodi, neto od reosiguranja</b>	<b>133</b>	0	4.789.697	4.789.697	0	3.890.655	3.890.655
<b>V. Ostali prihodi</b>	<b>134</b>	0	772.122	772.122	0	680.378	680.378
<b>VI. Izdaci za osigurane slučajeve, neto (AOP 136 + 139)</b>	<b>135</b>	0	-64.025.592	-64.025.592	0	-71.659.876	-71.659.876
1. Likvidirane štete (AOP 137+138)	136	0	-77.654.471	-77.654.471	0	-72.507.183	-72.507.183
1.1. Bruto iznos (-)	137	0	-78.731.149	-78.731.149	0	-73.482.624	-73.482.624
1.2. Udio reosiguratelja (+)	138	0	1.076.678	1.076.678	0	975.441	975.441
2. Promjena pričuva šteta (+/-) (AOP 140+141)	139	0	13.628.879	13.628.879	0	847.307	847.307
2.1. Bruto iznos	140	0	12.602.550	12.602.550	0	-449.027	-449.027
2.3. Udio reosiguratelja	141	0	1.026.329	1.026.329	0	1.296.334	1.296.334
<b>VII. Promjena matematičke pričuve i ostalih tehničkih pričuva, neto od reosiguranja (AOP 143+146)</b>	<b>142</b>	0	0	0	0	0	0
1. Promjena matematičke pričuve (+/-) (AOP 144+145)	143	0	0	0	0	0	0
1.1. Bruto iznos (-)	144	0	0	0	0	0	0
1.2. Udio reosiguratelja (+)	145	0	0	0	0	0	0
2. Promjena ostalih tehničkih pričuva, neto od reosiguranja (+/-) (AOP 147+148)	146	0	0	0	0	0	0
2.1. Bruto iznos (-)	147	0	0	0	0	0	0
2.2. Udio reosiguratelja (+)	148	0	0	0	0	0	0
<b>VIII. Promjena posebne pričuve za životna osiguranja kod kojih ugovaratelj osiguranja snosi rizik ulaganja, neto od reosiguranja (+/-) (AOP 150+151)</b>	<b>149</b>	0	0	0	0	0	0
1. Bruto iznos (-)	150	0	0	0	0	0	0
3. Udio reosiguratelja (+)	151	0	0	0	0	0	0
<b>IX. Izdaci za povrate premija (bonusi i popusti), neto od reosiguranja</b>	<b>152</b>	0	159.025	159.025	0	168.559	168.559
1. Ovisni o rezultatu (bonusi)	153	0	159.025	159.025	0	168.559	168.559
2. Neovisni o rezultatu (popusti)	154	0	0	0	0	0	0
<b>X. Poslovni rashodi (izdaci za obavljanje djelatnosti), neto (AOP 156+160)</b>	<b>155</b>	0	-77.009.028	-77.009.028	0	-87.276.522	-87.276.522
1. Troškovi pribave (AOP 157 do 159)	156	0	-55.179.520	-55.179.520	0	-64.810.331	-64.810.331
1.1. Provizija	157	0	-5.299.964	-5.299.964	0	-7.293.938	-7.293.938
1.2. Ostali troškovi pribave	158	0	-49.879.556	-49.879.556	0	-57.516.393	-57.516.393
1.3. Promjena razgraničenih troškova pribave	159	0	0	0	0	0	0

2. Troškovi uprave (administrativni troškovi) (AOP 161 do 163)	160	0	-21.829.508	-21.829.508	0	-22.466.191	-22.466.191
2.1. Amortizacija	161	0	-4.103.650	-4.103.650	0	-4.693.833	-4.693.833
2.2. Plaće, porezi i doprinosi iz i na plaće	162	0	-7.768.573	-7.768.573	0	-8.677.534	-8.677.534
2.3. Ostali troškovi uprave	163	0	-9.957.285	-9.957.285	0	-9.094.824	-9.094.824
<b>XI. Troškovi ulaganja (AOP 165 do 171)</b>	<b>164</b>	<b>0</b>	<b>-2.551.219</b>	<b>-2.551.219</b>	<b>0</b>	<b>-3.550.620</b>	<b>-3.550.620</b>
1. Amortizacija zemljišta i građevinskih objekata koji ne služe društvu za obavljanje djelatnosti	165	0	-510.029	-510.029	0	-551.804	-551.804
2. Kamate	166	0	-1.008.750	-1.008.750	0	-1.021.356	-1.021.356
3. Umanjenje vrijednosti ulaganja	167	0	0	0	0	0	0
4. Realizirani gubici od ulaganja	168	0	0	0	0	0	0
5. Nerealizirani gubici od ulaganja	169	0	0	0	0	0	0
6. Neto negativne tečajne rezlike	170	0	-184.681	-184.681	0	-1.731.691	-1.731.691
7. Ostali troškovi ulaganja	171	0	-847.759	-847.759	0	-245.769	-245.769
<b>XII. Ostali tehnički troškovi, neto od reosiguranja (AOP 173+174)</b>	<b>172</b>	<b>0</b>	<b>-4.372.317</b>	<b>-4.372.317</b>	<b>0</b>	<b>-6.875.295</b>	<b>-6.875.295</b>
1. Troškovi za preventivnu djelatnost	173	0	0	0	0	-114.117	-114.117
2. Ostali tehnički troškovi osiguranja	174	0	-4.372.317	-4.372.317	0	-6.761.178	-6.761.178
<b>XIII. Ostali troškovi, uključujući vrijednosna usklađenja</b>	<b>175</b>	<b>0</b>	<b>0</b>	<b>0</b>	<b>0</b>	<b>0</b>	<b>0</b>
<b>XIV. Dobit ili gubitak obračunskog razdoblja prije poreza (+/-) (AOP 118+124+132 do 135+142+149+152+155+164+172+175)</b>	<b>176</b>	<b>0</b>	<b>28.993.551</b>	<b>28.993.551</b>	<b>0</b>	<b>26.768.766</b>	<b>26.768.766</b>
<b>XV. Porez na dobit ili gubitak (AOP 178+179)</b>	<b>177</b>	<b>0</b>	<b>-5.218.839</b>	<b>-5.218.839</b>	<b>0</b>	<b>-4.760.279</b>	<b>-4.760.279</b>
1. Tekući porezni trošak	178	0	-5.218.839	-5.218.839	0	-4.760.279	-4.760.279
2. Odgođeni porezni trošak (prihod)	179	0	0	0	0	0	0
<b>XVI. Dobit ili gubitak obračunskog razdoblja poslije poreza (+/-) (AOP 176+177)</b>	<b>180</b>	<b>0</b>	<b>23.774.712</b>	<b>23.774.712</b>	<b>0</b>	<b>22.008.487</b>	<b>22.008.487</b>
1. Pripisano imateljima kapitala matice	181	0	0	0	0	0	0
2. Pripisano nekontrolirajućem interesu	182	0	0	0	0	0	0
<b>XVII. UKUPNI PRIHODI (AOP 118+124+132+133+134+179)</b>	<b>183</b>	<b>0</b>	<b>176.792.682</b>	<b>176.792.682</b>	<b>0</b>	<b>195.962.520</b>	<b>195.962.520</b>
<b>XVIII. UKUPNI RASHODI (AOP 135+142+149+152+155+164+172+175+178)</b>	<b>184</b>	<b>0</b>	<b>-153.017.970</b>	<b>-153.017.970</b>	<b>0</b>	<b>-173.954.033</b>	<b>-173.954.033</b>
<b>IX. Ostala sveobuhvatna dobit (AOP 186 do 193)</b>	<b>185</b>	<b>0</b>	<b>-52.176</b>	<b>-52.176</b>	<b>0</b>	<b>-2.495.395</b>	<b>-2.495.395</b>
1. Dobici/gubici proizašli iz preračunavanja financijskih izvještaja inozemnog poslovanja	186	0	0	0	0	0	0
2. Dobici/gubici proizišli iz revalorizacije financijske imovine raspoložive za prodaju	187	0	506.579	506.579	0	-3.043.165	-3.043.165
3. Dobici/gubici proizišli iz revalorizacije zemljišta i građevinskih objekata koji služe društvu za obavljanje djelatnosti	188	0	-554.412	-554.412	0	0	0
4. Dobici/gubici proizišli iz revalorizacije druge materijalne (osim zemljišta i nekretnina) i nematerijalne imovine	189	0	0	0	0	0	0
5. Učinci od instrumenata zaštite novčanog toka	190	0	0	0	0	0	0
6. Aktuarski dobici/gubici po mirovinskim planovima s definiranim mirovinama	191	0	0	0	0	0	0
7. Udio u ostaloj sveobuhvatnoj dobiti priruzenim društvima	192	0	0	0	0	0	0
8. Porez na dobit na ostalu sveobuhvatnu dobit	193	0	-4.343	-4.343	0	547.770	547.770
<b>XX. Ukupna sveobuhvatna dobit (AOP 180+185)</b>	<b>194</b>	<b>0</b>	<b>23.722.536</b>	<b>23.722.536</b>	<b>0</b>	<b>19.513.092</b>	<b>19.513.092</b>
1. Pripisano imateljima kapitala matice	195	0	0	0	0	0	0
2. Pripisano nekontrolirajućim interesima	196	0	0	0	0	0	0
<b>XXI. Reklasifikacijske usklade</b>	<b>197</b>	<b>0</b>	<b>0</b>	<b>0</b>	<b>0</b>	<b>0</b>	<b>0</b>



### 3.2. BILANCA NA DAN 31.03.2020.

Naziv pozicije	AOP oznaka	Zadnji dan prethodne poslovne godine			Na izvještajni datum tekućeg razdoblja		
		Život	Neživot	Ukupno	Život	Neživot	Ukupno
1	2	3	4	5(3+4)	6	7	8(6+7)
<b>AKTIVA</b>							
<b>A) NEMATERIJALNA IMOVINA (AOP 002-003)</b>	<b>001</b>	0	14.650.957	14.650.957	0	14.599.433	14.599.433
1. Goodwill	002	0	14.379.016	14.379.016	0	14.379.016	14.379.016
2. Ostala nematerijalna imovina	003	0	271.941	271.941	0	220.417	220.417
<b>B) MATERIJALNA IMOVINA (AOP 005 do 007)</b>	<b>004</b>	0	344.077.179	344.077.179	0	342.220.904	342.220.904
1. Zemljišta i građevinski objekti koji služe društvu za provođenje djelatnosti	005	0	318.745.943	318.745.943	0	318.117.732	318.117.732
2. Oprema	006	0	25.331.236	25.331.236	0	24.103.172	24.103.172
3. Ostala materijalna imovina i zalih	007	0	0	0	0	0	0
<b>C) ULAGANJA (AOP 009+010+014+033)</b>	<b>008</b>	0	1.646.862.321	1.646.862.321	0	1.717.386.788	1.717.386.788
<b>I. Ulaganja u zemljišta i građevinske objekte koji ne služe društvu za provođenje djelatnosti</b>	<b>009</b>	0	442.703.194	442.703.194	0	475.716.596	475.716.596
<b>II. Ulaganja u podružnice, pridružena društva i zajedničke pottvate (AOP 011 do 013)</b>	<b>010</b>	0	88.982.733	88.982.733	0	88.982.733	88.982.733
1. Dionice i udjeli u podružnicama	011	0	0	0	0	0	0
2. Dionice i udjeli u pridruženim društvima	012	0	88.982.733	88.982.733	0	88.982.733	88.982.733
3. Dionice i udjeli u zajedničkim pottvatima	013	0	0	0	0	0	0
<b>III. Financijska imovina (AOP 015+018+023+029)</b>	<b>014</b>	0	1.115.176.394	1.115.176.394	0	1.152.687.459	1.152.687.459
<b>1. Financijska imovina koja se drži do dospijeća (AOP 016+017)</b>	<b>015</b>	0	0	0	0	0	0
1.1. Dužnički financijski instrumenti	016	0	0	0	0	0	0
1.2. Ostalo	017	0	0	0	0	0	0
<b>2. Financijska imovina raspoloživa za prodaju (AOP 019 do 022)</b>	<b>018</b>	0	589.733.129	589.733.129	0	582.576.718	582.576.718
2.1. Vlasnički financijski instrumenti	019	0	408.707.585	408.707.585	0	408.115.865	408.115.865
2.2. Dužnički financijski instrumenti	020	0	123.286.886	123.286.886	0	116.705.605	116.705.605
2.3. Udjeli u investicijskim fondovima	021	0	7.955.041	7.955.041	0	7.971.631	7.971.631
2.4. Ostalo	022	0	49.783.617	49.783.617	0	49.783.617	49.783.617
<b>3. Financijska imovina po fer vrijednosti kroz račun dobiti i gubitka (AOP 024 do 028)</b>	<b>023</b>	0	0	0	0	0	0
3.1. Vlasnički financijski instrumenti	024	0	0	0	0	0	0
3.2. Dužnički financijski instrumenti	025	0	0	0	0	0	0
3.3. Izvedeni financijski instrumenti	026	0	0	0	0	0	0
3.4. Udjeli u investicijskim fondovima	027	0	0	0	0	0	0
3.5. Ostalo	028	0	0	0	0	0	0
<b>4. Zajmovi i potraživanja (AOP 030 do 032)</b>	<b>029</b>	0	525.443.265	525.443.265	0	570.110.741	570.110.741
4.1. Depoziti kod kreditnih institucija	030	0	50.025.184	50.025.184	0	86.222.151	86.222.151
4.2. Zajmovi	031	0	475.418.081	475.418.081	0	483.888.590	483.888.590
4.3. Ostalo	032	0	0	0	0	0	0
<b>IV. Depoziti kod cedenta</b>	<b>033</b>	0	0	0	0	0	0
<b>D) ULAGANJA ZA RAČUN I RIZIK UGOVARATELJA ŽIVOTNOG OSIGURANJA</b>	<b>034</b>	0	0	0	0	0	0
<b>E) UDIO REOSIGURANJA I TEHNIČKIM PRIČUVAMA (AOP 036 do 042)</b>	<b>035</b>	0	16.595.059	16.595.059	0	24.202.295	24.202.295
1. Pričuve za prijenosne premije, udio reosiguranja	036	0	7.323.957	7.323.957	0	13.634.859	13.634.859
2. Matematičke pričuve, udio reosiguranja	037	0	0	0	0	0	0
3. Pričuva šteta, udio reosiguranja	038	0	9.271.102	9.271.102	0	10.567.436	10.567.436
4. Pričuve za bonuse i popuste, udio reosiguranja	039	0	0	0	0	0	0
5. Pričuva za kolebanje šteta, udio reosiguranja	040	0	0	0	0	0	0
6. Druge tehničke pričuve, udio reosiguranja	041	0	0	0	0	0	0
7. Posebne pričuve za životna osiguranja kod kojih ugovaratelj osiguranja snosi rizik ulaganja, udio reosiguranja	042	0	0	0	0	0	0
<b>F) ODGOĐENA I TEKUĆA POREZNA IMOVINA (AOP 044+045)</b>	<b>043</b>	0	13.752.013	13.752.013	0	13.603.112	13.603.112
1. Odgođena porezna imovina	044	0	12.954.191	12.954.191	0	13.603.112	13.603.112
2. Tekuća porezna imovina	045	0	797.822	797.822	0	0	0
<b>G) POTRAŽIVANJA (AOP 047+050+051)</b>	<b>046</b>	0	159.527.707	159.527.707	0	193.452.049	193.452.049
<b>1. Potraživanja iz poslova osiguranja (AOP 048+049)</b>	<b>047</b>	0	82.405.134	82.405.134	0	110.214.247	110.214.247
1.1. Od ugovaratelja osiguranja	048	0	82.353.187	82.353.187	0	109.692.135	109.692.135
1.2. Od zastupnika odnosno posrednika u osiguranju	049	0	51.947	51.947	0	522.112	522.112
<b>2. Potraživanja iz poslova reosiguranja</b>	<b>050</b>	0	324.753	324.753	0	467.760	467.760
<b>3. Ostala potraživanja (AOP 052 do 054)</b>	<b>051</b>	0	76.797.820	76.797.820	0	82.770.042	82.770.042
3.1. Potraživanja iz drugih poslova osiguranja	052	0	38.452.434	38.452.434	0	38.139.736	38.139.736
3.2. Potraživanja za prihode iz ulaganja	053	0	8.303.320	8.303.320	0	10.733.115	10.733.115
3.3. Ostala potraživanja	054	0	30.042.066	30.042.066	0	33.897.191	33.897.191
<b>H) OSTALA IMOVINA (AOP 056+060+061)</b>	<b>055</b>	0	28.681.319	28.681.319	0	30.302.928	30.302.928
<b>1. Novac u banci i blagajni (AOP 057 do 059)</b>	<b>056</b>	0	28.681.319	28.681.319	0	30.302.928	30.302.928
1.1. Sredstva na poslovnom računu	057	0	28.593.784	28.593.784	0	30.192.248	30.192.248
1.2. Sredstva na računu imovine za pokriće matematičke pričuve	058	0	0	0	0	0	0
1.3. Novčana sredstva u blagajni	059	0	87.535	87.535	0	110.680	110.680
<b>2. Dugotrajna imovina namijenjena za prodaju i prestanak poslovanja</b>	<b>060</b>	0	0	0	0	0	0
3. Ostalo	061	0	0	0	0	0	0
<b>I) PLAĆENI TROŠKOVI BUDUĆEG RAZDOBLJA I NEDOSPJELA NAPLATA PRIHODA (AOP 063 do 065)</b>	<b>062</b>	0	16.103.994	16.103.994	0	18.324.811	18.324.811
1. Razgraničene kamate i najamnine	063	0	177.951	177.951	0	167.277	167.277
2. Razgraničeni troškovi pribave	064	0	0	0	0	0	0
3. Ostali plaćeni troškovi budućeg razdoblja i nedospjela naplata prihoda	065	0	15.926.043	15.926.043	0	18.157.534	18.157.534
<b>J) UKUPNO AKTIVA (AOP 001+004+008+034+035+043+046+055+062)</b>	<b>066</b>	0	2.240.250.549	2.240.250.549	0	2.354.092.320	2.354.092.320
<b>K) IZVANBILANČNI ZAPISI</b>	<b>067</b>	0	60.113.645	60.113.645	0	99.396.735	99.396.735

PASIVA							
<b>A) KAPITAL I REZERVE (AOP 069+072+073+077+081+084)</b>	<b>068</b>	<b>0</b>	<b>1.084.154.615</b>	<b>1.084.154.615</b>	<b>0</b>	<b>1.103.667.707</b>	<b>1.103.667.707</b>
<b>1. Upisani kapital (AOP 070 do 071)</b>	<b>069</b>	<b>0</b>	<b>50.000.000</b>	<b>50.000.000</b>	<b>0</b>	<b>50.000.000</b>	<b>50.000.000</b>
1.1. Uplaćeni kapital - redovne dionice	070	0	50.000.000	50.000.000	0	50.000.000	50.000.000
1.2. Uplaćeni kapital - povlaštene dionice	071	0	0	0	0	0	0
<b>2. Premije na emitirane dionice (rezerve kapitala)</b>	<b>072</b>	<b>0</b>	<b>0</b>	<b>0</b>	<b>0</b>	<b>0</b>	<b>0</b>
<b>3. Revalorizacijske rezerve (AOP 074 do 076)</b>	<b>073</b>	<b>0</b>	<b>409.936.532</b>	<b>409.936.532</b>	<b>0</b>	<b>407.441.137</b>	<b>407.441.137</b>
3.1. Zemljišta i građevinskih objekata	074	0	280.678.339	280.678.339	0	280.678.339	280.678.339
3.2. Financijske imovine raspoložive za prodaju	075	0	129.258.193	129.258.193	0	126.762.798	126.762.798
3.3. Ostale revalorizacijske rezerve	076	0	0	0	0	0	0
<b>4. Rezerve (AOP 078 do 080)</b>	<b>077</b>	<b>0</b>	<b>138.761.535</b>	<b>138.761.535</b>	<b>0</b>	<b>138.761.535</b>	<b>138.761.535</b>
4.1. Zakonske rezerve	078	0	91.154.569	91.154.569	0	91.154.569	91.154.569
4.2. Statutarna rezerva	079	0	0	0	0	0	0
4.3. Ostale rezerve	080	0	47.606.966	47.606.966	0	47.606.966	47.606.966
<b>5. Zadržana dobit ili preneseni gubitak (AOP 082 + 083)</b>	<b>081</b>	<b>0</b>	<b>425.751.293</b>	<b>425.751.293</b>	<b>0</b>	<b>485.456.548</b>	<b>485.456.548</b>
5.1. Zadržana dobit	082	0	425.751.293	425.751.293	0	485.456.548	485.456.548
5.2. Preneseni gubitak (-)	083	0	0	0	0	0	0
<b>6. Dobit ili gubitak tekućeg obračunskog razdoblja (AOP 085+086)</b>	<b>084</b>	<b>0</b>	<b>59.705.255</b>	<b>59.705.255</b>	<b>0</b>	<b>22.008.487</b>	<b>22.008.487</b>
6.1. Dobit tekućeg obračunskog razdoblja	085	0	59.705.255	59.705.255	0	22.008.487	22.008.487
6.2. Gubitak tekućeg obračunskog razdoblja (-)	086	0	0	0	0	0	0
<b>B) OBVEZE DRUGOG REDA (PODREĐENE OBVEZE)</b>	<b>087</b>	<b>0</b>	<b>0</b>	<b>0</b>	<b>0</b>	<b>0</b>	<b>0</b>
<b>C) MANJINSKI INTERES</b>	<b>088</b>	<b>0</b>	<b>0</b>	<b>0</b>	<b>0</b>	<b>0</b>	<b>0</b>
<b>D) TEHNIČKE PRIČUVE (AOP 090 do 095)</b>	<b>089</b>	<b>0</b>	<b>884.605.082</b>	<b>884.605.082</b>	<b>0</b>	<b>921.077.660</b>	<b>921.077.660</b>
1. Pričuve za prijenosne premije, bruto iznos	090	0	386.711.855	386.711.855	0	422.903.966	422.903.966
2. Matematičke pričuve, bruto iznos	091	0	0	0	0	0	0
3. Pričuve šteta, bruto iznos	092	0	497.608.684	497.608.684	0	498.057.711	498.057.711
4. Pričuve za bonuse i popuste, bruto iznos	093	0	284.543	284.543	0	115.983	115.983
5. Pričuva za kolebanje šteta, bruto iznos	094	0	0	0	0	0	0
6. Druge tehničke pričuve, bruto iznos	095	0	0	0	0	0	0
<b>E) POSEBNE PRIČUVE ZA ŽIVOTNA OSIGURANJA KOD KOJIH UGOVARATELJ OSIGURANJA SNOSI RIZIK ULAGANJA, bruto iznos</b>	<b>096</b>	<b>0</b>	<b>0</b>	<b>0</b>	<b>0</b>	<b>0</b>	<b>0</b>
<b>F) OSTALE PRIČUVE (AOP 098 + 099)</b>	<b>097</b>	<b>0</b>	<b>0</b>	<b>0</b>	<b>0</b>	<b>0</b>	<b>0</b>
1. Pričuve za mirovine i slične obveze	098	0	0	0	0	0	0
2. Ostale pričuve	099	0	0	0	0	0	0
<b>G) ODGOĐENA I TEKUĆA POREZNA OBVEZA (AOP 101 + 102)</b>	<b>100</b>	<b>0</b>	<b>89.986.068</b>	<b>89.986.068</b>	<b>0</b>	<b>92.030.388</b>	<b>92.030.388</b>
1. Odgođena porezna obveza	101	0	89.986.068	89.986.068	0	89.438.298	89.438.298
2. Tekuća porezna obveza	102	0	0	0	0	2.592.090	2.592.090
<b>H) DEPOZITI ZADRŽANI IZ POSLA PREDANOG U REOSIGURANJE</b>	<b>103</b>	<b>0</b>	<b>0</b>	<b>0</b>	<b>0</b>	<b>0</b>	<b>0</b>
<b>I) FINACIJSKE OBVEZE (AOP 105 do 107)</b>	<b>104</b>	<b>0</b>	<b>107.996.895</b>	<b>107.996.895</b>	<b>0</b>	<b>164.325.563</b>	<b>164.325.563</b>
1. Obveze po zajmovima	105	0	88.532.008	88.532.008	0	144.610.302	144.610.302
2. Obveze po izdanim financijskim instrumentima	106	0	0	0	0	0	0
3. Ostale financijske obveze	107	0	19.464.887	19.464.887	0	19.715.261	19.715.261
<b>J) OSTALE OBVEZE (AOP 109 do 112)</b>	<b>108</b>	<b>0</b>	<b>62.756.003</b>	<b>62.756.003</b>	<b>0</b>	<b>62.401.407</b>	<b>62.401.407</b>
1. Obveze proizašle iz poslova izravnog osiguranja	109	0	28.587.143	28.587.143	0	26.385.432	26.385.432
2. Obveze proizašle iz poslova suosiguranja i reosiguranja	110	0	3.417.641	3.417.641	0	9.425.185	9.425.185
3. Obveze za otuđenje i prekinuto poslovanje	111	0	0	0	0	0	0
4. Ostale obveze	112	0	30.751.219	30.751.219	0	26.590.790	26.590.790
<b>K) ODGOĐENO PLAĆANJE TROŠKOVA I PRIHOD BUDUĆEG RAZDOBLJA (AOP 114+115)</b>	<b>113</b>	<b>0</b>	<b>10.751.886</b>	<b>10.751.886</b>	<b>0</b>	<b>10.589.595</b>	<b>10.589.595</b>
1. Razgraničena provizija reosiguranja	114	0	0	0	0	0	0
2. Ostalo odgođeno plaćanje troškova i prihod budućeg razdoblja	115	0	10.751.886	10.751.886	0	10.589.595	10.589.595
<b>L) UKUPNA PASIVA (AOP 068+087+088+089+096+097+100+103+104+108+113 )</b>	<b>116</b>	<b>0</b>	<b>2.240.250.549</b>	<b>2.240.250.549</b>	<b>0</b>	<b>2.354.092.320</b>	<b>2.354.092.320</b>
<b>M) IZVANBILANČNI ZAPISI</b>	<b>117</b>	<b>0</b>	<b>60.113.645</b>	<b>60.113.645</b>	<b>0</b>	<b>99.396.735</b>	<b>99.396.735</b>

### 3.3. PROMJENE KAPITALA ZA RAZDOBLJE OD 01.01. DO 31.03.2020.

Opis stavke	AOP oznaka	Raspodjeljivo vlasnicima matice							Ukupno kapital i rezerve (3 do 8)	Raspodjeljivo nekontrolirajućem interesu	Ukupno kapital i rezerve (9+10)
		Uplaćeni kapital (redovne i povlaštene dionice)	Premije na emitirane dionice	Revalorizacijske rezerve	Rezerve (zakonske, statutarne, ostale)	Zadržana dobit ili preneseni gubitak	Dobit/gubitak tekuće godine				
1	2	3	4	5	6	7	8	9	10	11	
<b>I. Stanje na dan početka prethodne poslovne godine</b>	<b>1</b>	50.000.000	0	365.319.122	138.761.535	360.576.202	61.394.541	976.051.400	0	976.051.400	
Promjena računovodstvenih politika	2	0	0	0	0	0	0	0	0	0	
Ispravak pogreški prethodnih razdoblja	3	0	0	0	0	0	0	0	0	0	
<b>II. Stanje na dan početka prethodne poslovne godine (prepravljeno)</b>	<b>4</b>	50.000.000	0	365.319.122	138.761.535	360.576.202	61.394.541	976.051.400	0	976.051.400	
<b>III. Sveobuhvatna dobit ili gubitak istog razdoblja prethodne godine (AOP 006 + AOP 007)</b>	<b>5</b>	0	0	47.717.461	0	0	59.705.255	107.422.716	0	107.422.716	
Dobit ili gubitak razdoblja	6	0	0	0	0	0	59.705.255	59.705.255	0	59.705.255	
2. Ostala sveobuhvatna dobit ili gubitak istog razdoblja prethodne godine (AOP 008 do AOP 11)	7	0	0	47.717.461	0	0	0	47.717.461	0	47.717.461	
Nerealizirani dobiti ili gubici od materijalne imovine (zemljišta i građevinski objekti)	8	0	0	15.348.596	0	0	0	15.348.596	0	15.348.596	
Nerealizirani dobiti ili gubici od financijske imovine raspoložive za prodaju	9	0	0	34.781.775	0	0	0	34.781.775	0	34.781.775	
Realizirani dobiti ili gubici od financijske imovine raspoložive za prodaju	10	0	0	-2.412.910	0	0	0	-2.412.910	0	-2.412.910	
Ostale nevlasničke promjene kapitala	11	0	0	0	0	0	0	0	0	0	
<b>IV. Transakcije s vlasnicima (prethodno razdoblje)</b>	<b>12</b>	0	0	-3.100.051	0	65.175.091	-61.394.541	680.499	0	680.499	
Povećanje/smanjenje upisanog kapitala	13	0	0	0	0	0	0	0	0	0	
Ostale uplate vlasnika	14	0	0	0	0	0	0	0	0	0	
Isplata udjela u dobiti/dividenda	15	0	0	0	0	0	0	0	0	0	
Ostale raspodjele vlasnicima	16	0	0	-3.100.051	0	65.175.091	-61.394.541	680.499	0	680.499	
<b>V. Stanje na zadnji dan izvještajnog razdoblja prethodne poslovne godine</b>	<b>17</b>	50.000.000	0	409.936.532	138.761.535	425.751.293	59.705.255	1.084.154.615	0	1.084.154.615	
<b>VI. Stanje na dan početka tekuće poslovne godine</b>	<b>18</b>	50.000.000	0	409.936.532	138.761.535	425.751.293	59.705.255	1.084.154.615	0	1.084.154.615	
Promjena računovodstvenih politika	19	0	0	0	0	0	0	0	0	0	
Ispravak pogreški prethodnih razdoblja	20	0	0	0	0	0	0	0	0	0	
<b>VII. Stanje na dan početka tekuće poslovne godine (prepravljeno)</b>	<b>21</b>	50.000.000	0	409.936.532	138.761.535	425.751.293	59.705.255	1.084.154.615	0	1.084.154.615	
<b>VIII. Sveobuhvatna dobit ili gubitak tekuće godine</b>	<b>22</b>	0	0	-2.495.395	0	0	22.008.487	19.513.092	0	19.513.092	
Dobit ili gubitak razdoblja	23	0	0	0	0	0	22.008.487	22.008.487	0	22.008.487	
Ostala sveobuhvatna dobit ili gubitak tekuće godine	24	0	0	-2.495.395	0	0	0	-2.495.395	0	-2.495.395	
Nerealizirani dobiti ili gubici od materijalne imovine (zemljišta i građevinski objekti)	25	0	0	0	0	0	0	0	0	0	
Nerealizirani dobiti ili gubici od financijske imovine raspoložive za prodaju	26	0	0	-2.462.162	0	0	0	-2.462.162	0	-2.462.162	
Realizirani dobiti ili gubici od financijske imovine raspoložive za prodaju	27	0	0	-33.233	0	0	0	-33.233	0	-33.233	
Ostale nevlasničke promjene kapitala	28	0	0	0	0	0	0	0	0	0	
<b>Transakcije s vlasnicima (tekuće razdoblje)</b>	<b>29</b>	0	0	0	0	59.705.255	-59.705.255	0	0	0	
Povećanje/smanjenje upisanog kapitala	30	0	0	0	0	0	0	0	0	0	
Ostale uplate vlasnika	31	0	0	0	0	0	0	0	0	0	
Isplata udjela u dobiti/dividenda	32	0	0	0	0	0	0	0	0	0	
Ostale transakcije s vlasnicima	33	0	0	0	0	59.705.255	-59.705.255	0	0	0	
<b>Stanje na zadnji dan izvještajnog razdoblja u tekućoj godini</b>	<b>34</b>	50.000.000	0	407.441.137	138.761.535	485.456.548	22.008.487	1.103.667.707	0	1.103.667.707	

### 3.4. IZVJEŠTAJ O NOVČANOM TOKU ZA RAZDOBLJE OD 01.01. DO 31.03.2020.

Opis pozicije	AOP oznaka	Isto razdoblje prethodne godine	Tekuće poslovno razdoblje
1	2	3	4
<b>I. NOVČANI TOK IZ POSLOVNIH AKTIVNOSTI (AOP 002+013+031)</b>	<b>001</b>	<b>-1.134.848</b>	<b>-15.897.093</b>
<b>1. Novčani tok prije promjene poslovne imovine i obveza (AOP 003+004)</b>	<b>002</b>	<b>26.118.321</b>	<b>27.096.641</b>
1.1. Dobit/gubitak prije poreza	003	28.993.551	26.768.766
<b>1.2. Usklađenja: (AOP 005 do 012)</b>	<b>004</b>	<b>-2.875.230</b>	<b>327.875</b>
1.2.1. Amortizacija nekretnina i opreme	005	4.518.550	5.170.815
1.2.2. Amortizacija nematerijalne imovine	006	95.129	74.821
1.2.3. Umanjenje vrijednosti i dobici/gubici od svođenja na fer vrijednost	007	-1.614.596	2.049.046
1.2.4. Troškovi kamata	008	730.682	723.493
1.2.5. Prihodi od kamata	009	-5.960.131	-5.631.455
1.2.6. Udjeli u dobiti pridruženih društava	010	0	0
1.2.7. Dobici/gubici od prodaje materijalne imovine (uključujući zemljišta i građevinske objekte)	011	-539.982	-109.699
1.2.8. Ostala usklađenja	012	-104.882	-1.949.146
<b>2. Povećanje/smanjenje poslovne imovine i obveza (AOP 014 do 030)</b>	<b>013</b>	<b>-24.089.390</b>	<b>-40.825.544</b>
2.1. Povećanje/smanjenje financijske imovine raspoložive za prodaju	014	3.013.297	-1.071.386
2.2. Povećanje/smanjenje financijske imovine po fer vrijednosti kroz račun dobiti i gubitka	015	0	0
2.3. Povećanje/smanjenje zajmova i potraživanja	016	4.973.263	-36.040.300
2.4. Povećanje/smanjenje depozita kod cedenta	017	0	0
2.5. Povećanje/smanjenje ulaganja za račun i rizik ugovaratelja životnog osiguranja	018	0	0
2.6. Povećanje/smanjenje udjela reosiguranja u tehničkim pričuvama	019	-303.491	-7.607.236
2.7. Povećanje/smanjenje porezne imovine	020	2.051.166	0
2.8. Povećanje/smanjenje potraživanja	021	-17.694.288	-24.479.615
2.9. Povećanje/smanjenje ostale imovine	022	0	0
2.10. Povećanje/smanjenje plaćenih troškova budućeg razdoblja i nedospjele naplate prihoda	023	762.253	-2.220.817
2.11. Povećanje/smanjenje tehničkih pričuva	024	-2.371.328	36.472.579
2.12. Povećanje/smanjenje posebnih pričuva za životna osiguranja kod kojih ugovaratelj osiguranja snosi rizik ulaganja	025	0	0
2.13. Povećanje/smanjenje poreznih obveza	026	-365.798	-2.219.405
2.14. Povećanje/smanjenje depozita zadržanih iz posla predanog u reosiguranje	027	0	0
2.15. Povećanje/smanjenje financijskih obveza	028	-1.578.941	-473.120
2.16. Povećanje/smanjenje ostalih obveza	029	-8.140.641	-3.023.952
2.17. Povećanje/smanjenje odgođenog plaćanja troškova i prihoda budućeg razdoblja	030	-4.434.882	-162.292
<b>3. Plaćeni porez na dobit</b>	<b>031</b>	<b>-3.163.779</b>	<b>-2.168.190</b>
<b>II. NOVČANI TOK IZ ULAGAČKIH AKTIVNOSTI (AOP 033 do 046)</b>	<b>032</b>	<b>5.246.164</b>	<b>-37.937.598</b>
1. Primici od prodaje materijalne imovine	033	37.500	74.000
2. Izdaci za nabavu materijalne imovine	034	-3.030.081	-1.404.209
3. Primici od prodaje nematerijalne imovine	035	0	0
4. Izdaci za nabavu nematerijalne imovine	036	-183.321	-23.297
5. Primici od prodaje zemljišta i građevinskih objekata koji ne služe društvu za provođenje djelatnosti	037	351.856	58.204
6. Izdaci za nabavu zemljišta i građevinskih objekata koji ne služe društvu za provođenje djelatnosti	038	-1.347.602	-33.623.410
7. Povećanje/smanjenje ulaganja u podružnice, pridružena društva i zajedničke pothvate.	039	0	0
8. Primici od financijske imovine koja se drži do dospjeća	040	0	0
9. Izdaci za financijsku imovinu koja se drži do dospjeća	041	0	0
10. Primici od prodaje financijskih instrumenata	042	17.983.892	4.480.470
11. Izdaci za ulaganja u financijske instrumente	043	-141.000	-406.668
12. Primici od dividendi i udjela u dobiti	044	433.075	0
13. Primici sa naslova otplate danih kratkoročnih i dugoročnih zajmova	045	585.073	7.907.312
14. Izdaci za dane kratkoročne i dugoročne zajmove	046	-9.443.228	-15.000.000
<b>III. NOVČANI TOK OD FINANCIJSKIH AKTIVNOSTI (AOP 048 do 052)</b>	<b>047</b>	<b>-18.377.176</b>	<b>55.800.085</b>
1. Novčani primici uslijed povećanja temeljnog kapitala	048	0	0
2. Novčani primici od primjenjenih kratkoročnih i dugoročnih zajmova	049	29.305.064	57.193.156
3. Novčani izdaci za otplatu primjenjenih kratkoročnih i dugoročnih zajmova	050	-37.686.040	-1.393.071
4. Novčani izdaci za otkup vlastitih dionica	051	0	0
5. Novčani izdaci za isplatu udjela u dobiti (dividendi)	052	-9.996.200	0
<b>ČISTI NOVČANI TOK (AOP 001 + 032 + 047)</b>	<b>053</b>	<b>-14.265.860</b>	<b>1.965.394</b>
<b>IV. UČINCI PROMJENE TEČAJEVA STRANIH VALUTA NA NOVAC I NOVČANE EKVIVALENTE</b>	<b>054</b>	<b>0</b>	<b>0</b>
<b>V. NETO POVEĆANJE/SMANJENJE NOVCA I NOVČANIH EKVIVALENATA (053+054)</b>	<b>055</b>	<b>-14.265.860</b>	<b>1.965.394</b>
Novac i novčani ekvivalenti na početku razdoblja	056	25.144.079	28.747.462
Novac i novčani ekvivalenti na kraju razdoblja (AOP 055 + 056)	057	10.878.219	30.712.856

#### 4. IZJAVA OSOBA ODGOVORNIH ZA SASTAVLJANJE FINANCIJSKIH IZVJEŠTAJA

Na temelju članka 465. i 468. Zakona o tržištu kapitala (NN, br. 65/18) izjavljujemo da su prema našem najboljem saznanju:

Financijski izvještaji Društva sastavljeni uz primjenu Međunarodnih standarda financijskog izvješćivanja (MSFI), a u skladu su s hrvatskim Zakonom o računovodstvu, te daju cjelovit i istinit prikaz imovine i obveza, gubitka i dobitka, financijskog položaja i poslovanja Društva

Financijski izvještaji sadrže istinit prikaz razvoja, rezultata poslovanja i položaja Društva kao izdatelja.

Izvještaje sastavio:  
Direktorica financija:




Alma Samardžija

Odgovorne osobe:

Član Uprave:  


Nino Pavić

Predsjednik Uprave:



Goran Jurišić

