

**KVARTALNO IZVJEŠĆE UPRAVE  
ADRIATIC OSIGURANJA d.d.  
na dan 31.12.2018.**

**Zagreb, siječanj 2019.**

# ADRIATIC

## SADRŽAJ

1.	IZVJEŠTAJ GRUPE NA 31.12.2018. ....	3
1.1.	ZNAČAJNI DOGAĐAJI KOJI SU UTJECALI NA POSLOVANJE .....	3
1.2.	POSLOVANJE GRUPE .....	3
1.3.	POKAZATELJI USPJEŠNOSTI POSLOVANJA .....	5
2.	FINANCIJSKA IZVJEŠĆA.....	7
2.2.	BILANCA NA DAN 31.12.2018.....	9
2.3.	PROMJENE KAPITALA ZA RAZDOBLJE OD 01.01. DO 31.12.2018.....	11
2.4.	IZVJEŠTAJ O NOVČANOM TOKU ZA RAZDOBLJE OD 01.01. DO 31.12.2018.....	12
3.	IZJAVA OSOBA ODGOVORNIH ZA SASTAVLJANJE FINANCIJSKIH IZVJEŠTAJA.....	13

# ADRIATIC

## 1. IZVJEŠTAJ GRUPE NA 31.12.2018.

### 1.1. ZNAČAJNI DOGAĐAJI KOJI SU UTJECALI NA POSLOVANJE

Prema podacima Hrvatskog ureda za osiguranje, društva za osiguranje zaračunala su ukupnu bruto premiju u skupini neživotnih osiguranja u iznosu od 6.721.437.027 kuna te je u odnosu na četvrto tromjesečje 2017. godine tržište neživota zabilježilo rast od 9,91%.

U strukturi zaračunate bruto premije na tržištu osiguranja neživota u RH, premija osiguranja od požara i elementarnih šteta, premija ostalih osiguranja imovine, premija osiguranja od odgovornosti za upotrebu motornih vozila i premija osiguranje cestovnih vozila-kasko predstavljaju najznačajniji udio od 67,92%. U odnosu na isto razdoblje prošle godine udio premije osiguranja od požara i elementarnih šteta, premija osiguranja ostale imovine, premije osiguranja od odgovornosti za upotrebu motornih vozila i premija osiguranje cestovnih vozila-kasko povećan je za 0,31% odnosno za 0,21 p.p. Zaračunata bruto premija osiguranja od odgovornosti za upotrebu motornih vozila je u razdoblju od 01.01.2018. do 31.12.2018. godine zabilježila povećanje od 6,32% u usporedbi s istim razdoblje 2017. godine.

U odnosu na razdoblje od 01.01.2017 do 31.12.2017., u 2018. godini udio zaračunate bruto premije osiguranja od odgovornosti za upotrebu motornih vozila u ukupnim zaračunatim premijama neživotnih osiguranja bilježi smanjenje sa 33,51% na 32,42%. Udio zaračunate bruto premije osiguranja cestovnih vozila u ukupnim zaračunatim premijama neživotnih osiguranja bilježi rast sa 14,45% na 15,61%.

### 1.2. POSLOVANJE GRUPE

Rješenjem Trgovačkog suda od 31.12.2018. br. Tt-18/43323-3 nakon 27 godina poslovanja pod imenom Jadransko osiguranje d.d. Zagreb svoj poslovni put Društvo nastavlja s novim imenom - Adriatic osiguranje d.d. Zagreb. Glavni povod za promjenu tvrtke je veliki poslovni iskorak na tržište Europske unije, koji započinje u Republici Italiji.

## ADRIATIC

Adriatic osiguranje d.d. je tijekom 2017. godine steklo kupnjom udjele u društvu Tehnomobil nekretnine d.o.o. Navedenom kupnjom Jadransko osiguranje je steklo 100%-tni udjel vlasništva društva Tehnomobil nekretnine d.o.o., te Grupu čine društva Jadransko osiguranje d.d. kao matično društvo i Tehnomobil nekretnine d.o.o. kao ovisno društvo.

Grupa je u izvještajnom razdoblju ostvarilo neto dobit u iznosu od 60.194.484 kn, te je odnosu na 2017. godinu zabilježeno povećanje neto dobiti za 40,89%.

U promatranom razdoblju nije bilo statutarnih promjena vezanih za spajanje i pripajanje.

Grupa ostvaruje najznačajniji prihod od premije, te je zaračunata bruto premija u razdoblju od 01.01.2018. do 31.12.2018. godine povećana 11,71% u odnosu na isto razdoblje prethodne godine.

U razdoblju od 01.01.2018. do 31.12.2018. godine zaključeno je 1.038.533 polica osiguranja od čega se 50,62% polica osiguranja odnosi na obvezno osiguranje od autoodgovornosti.

Struktura portfelja Adriatic osiguranja (uključena premija suosiguranja):

u 000 Kn	01.01.-31.12.2017.	01.01.-31.12.2018.	Index
Neživot	Zaračunata bruto premija	Zaračunata bruto premija	Zaračunata bruto premija
<b>Autoodgovornost</b>	320.828	343.724	107,14
<b>Imovina</b>	52.153	64.386	123,46
<b>AutoKasko</b>	81.763	108.521	132,73
<b>Osobe [neživot]</b>	73.064	79.475	108,77
<b>Transport</b>	3.621	5.436	150,12
<b>Odgovornost</b>	34.166	34.116	99,85
<b>Zdravstveno</b>	1.316	1.309	0,00
<b>Ostalo</b>	26.125	25.524	97,70
<b>Ukupno</b>	<b>593.036</b>	<b>662.492</b>	<b>111,71</b>

Najznačajniju realizaciju bruto zaračunate premije Društvo je imalo u skupini osiguranja od odgovornosti za upotrebu motornih vozila (51,88% ukupne zaračunate bruto premije), dok se na drugom mjestu u ukupnom udjelu realizirane bruto premije nalazi Auto Kasko (16,38% ukupne zaračunate bruto premije).

## ADRIATIC

U strukturi ukupnih prihoda Grupe koji su u četvrtom tromjesečju 2018. godine iznosili 697.799.372 kuna, udio zaračunate bruto premije čini 94,90%. Preostali udio prihoda čine financijski prihodi od plasmana zajmova, ulaganja u depozite, obveznice, nekretnine i ostale financijske instrumente, prihodi od provizija i naknada i ostali prihoda.

Temeljem Prijedloga Nagodbe vjerovnika u postupku izvanredne uprave koji se vodi nad Agrokorom d.d. i dr. od 20. lipnja 2018. godine Društvo je sukladno procjenama dionica izdavatelja društava članica koncerna Agrokor koji su založeni u korist danih zajmovima društvu Agram Invest d.d. oprihodovalo ispravak vrijednosti u iznosu do 12,9 mil.kuna. Također, sukladno Prijedlogu Nagodbe Društvo je na dan 30.06.2018. godine izvršilo ispravak vrijednosti dionica izdavatelja društva članica Koncerna Agrokor koji su u direktnom vlasništvu Društva za 778 tisuća kuna.

Dana 04. srpnja 2018. godine Nagodba vjerovnika Agrokor izglasana je s 80,20% ukupnih tražbina s pravom glasa. Visoki trgovački sud u Zagrebu dana 26. listopada objavio je rješenje kojim je odbio ili odbacio 87 žalbi Agrokorovih vjerovnika vezanih uz rješenje Trgovačkog suda s početka srpnja, a kojim je potvrđena nagodba vjerovnika u postupku izvanredne uprave nad Agrokorom, odnosno nagodba je postala pravomoćna.

Upravljaajući ulagačkom politikom Društvo se vodi konzervativnim pristupom i načelima sigurnosti, isplativosti, likvidnosti i disperzije, a kao rezultat navedenog pravca ulagačke politike Društvo je najveći dio slobodnih novčanih sredstava plasiralo u zajmove.

Ukupni rashodi Grupe su u razdoblju od 01.01.2018. do 31.12.2018. godine iznosili 637.604.888 kuna. U okviru rashoda, najznačajniji udio čine troškovi za likvidirane štete i poslovni rashodi.

### 1.3. POKAZATELJI USPJEŠNOSTI POSLOVANJA

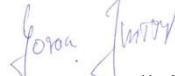
Pozicije	IV. KVARTAL 2017	IV. KVARTAL 2018	INDEX 18/17
Ukupna aktiva po zaposlenom	2.617.900	2.684.225	102,5
Zaračunata premija po zaposlenom	791.771	857.040	108,2
Neto dobit po zaposlenom	57.041	77.871	136,5
Neto dobit po dionici	341,79	481,56	140,9
Ukupna rentabilnost dionice	10,17%	11,99%	117,9

# ADRIATIC

Član Uprave:

  
Danijela Šaban

Predsjednik Uprave:

  
Goran Jurišić

# ADRIATIC

## 2. FINANCIJSKA IZVJEŠĆA

### 2.1. RAČUN DOBITI I GUBITKA ZA RAZDOBLJE OD 01.01. DO 31.12.2018.

Naziv pozicije	AOP oznaka	Prethodno razdoblje			Tekuće razdoblje		
		Život	Neživot	Ukupno	Život	Neživot	Ukupno
1	2	3	4	5(3+4)	6	7	8(6+7)
<b>I. Zarađene premije (prihodovane) (AOP 125 do 132)</b>	<b>124</b>	0	553.425.123	553.425.123	0	609.997.644	609.997.644
1. Zaračunate bruto premije	125		592.398.782	592.398.782		662.192.921	662.192.921
2. Premije suosiguranja	126		637.548	637.548		298.716	298.716
3. Ispravak vrijednosti i naplaćeni ispravak vrijednosti premije osiguranja/suosiguranja	127		-2.489.956	-2.489.956		-3.181.502	-3.181.502
4. Premije predane u reosiguranje	128		-7.315.564	-7.315.564		-9.817.016	-9.817.016
5. Premije predane u suosiguranje	129		-9.040.570	-9.040.570		-8.982.092	-8.982.092
6. Promjena bruto pričuva prijenosnih premija	130		-21.363.507	-21.363.507		-30.752.307	-30.752.307
7. Promjena pričuva prijenosnih premija, udio reosiguratelja	131		429.211	429.211		601.801	601.801
8. Promjena pričuva prijenosnih premija, udio suosiguratelja	132		169.179	169.179		-362.877	-362.877
<b>II. Prihodi od ulaganja (AOP 134 + 135 + 139 + 140 + 141 + 145 + 146)</b>	<b>133</b>	0	62.698.738	62.698.738	0	70.888.997	70.888.997
1. Prihodi od podružnica, pridruženih društava i sudjelovanja u zajedničkim ulaganjima	134			0			0
2. Prihodi od ulaganja u zemljišta i građevinske objekte (AOP 136 do 138)	135	0	14.487.029	14.487.029	0	16.395.892	16.395.892
2.1. Prihodi od najma	136		14.306.317	14.306.317		15.818.405	15.818.405
2.2. Prihodi od povećanja vrijednosti zemljišta i građevinskih objekata	137			0			0
2.3. Prihodi od prodaje zemljišta i građevinskih objekata	138		180.712	180.712		577.487	577.487
3. Prihodi od kamata	139		21.551.700	21.551.700		27.616.125	27.616.125
4. Nerealizirani dobiti od ulaganja po fer vrijednosti kroz račun dobiti i gubitka	140		11.920.080	11.920.080		16.667.810	16.667.810
5. Dobici od prodaje (realizacije) financijskih ulaganja (AOP 142 do 144)	141	0	5.479.687	5.479.687	0	2.702.539	2.702.539
5.1. Ulaganja po fer vrijednosti kroz račun dobiti i gubitka	142			0			0
5.2. Ulaganja raspoloživa za prodaju	143		5.479.687	5.479.687		2.702.539	2.702.539
5.3. Ostali dobiti od prodaje financijskih ulaganja	144			0			0
6. Neto pozitivne tečajne razlike	145		1.080.889	1.080.889		623.223	623.223
7. Ostali prihodi od ulaganja	146		8.179.354	8.179.354		6.883.407	6.883.407
<b>III. Prihodi od provizija i naknada</b>	<b>147</b>		1.524.335	1.524.335		776.638	776.638
<b>IV. Ostali osigurateljno-tehnički prihodi, neto od reosiguranja</b>	<b>148</b>		20.458.422	20.458.422		8.897.182	8.897.182
<b>V. Ostali prihodi</b>	<b>149</b>		8.668.677	8.668.677		7.238.910	7.238.910
<b>VI. Izdaci za osigurane slučajeve, neto (AOP 151 + 155)</b>	<b>150</b>	0	-207.897.045	-207.897.045	0	-268.385.058	-268.385.058
1. Likvidirane štete (AOP 152 do 154)	151	0	-230.478.746	-230.478.746	0	-256.587.278	-256.587.278
1.1. Bruto iznos	152		-239.598.780	-239.598.780		-259.042.807	-259.042.807
1.2. Udio suosiguratelja	153			0			0
1.3. Udio reosiguratelja	154		9.120.034	9.120.034		2.455.529	2.455.529
2. Promjena pričuva za štete (AOP 156 do 158)	155	0	22.581.701	22.581.701	0	-11.797.780	-11.797.780
2.1. Bruto iznos	156		15.137.752	15.137.752		-9.574.799	-9.574.799
2.2. Udio suosiguratelja	157			0			0
2.3. Udio reosiguratelja	158		7.443.949	7.443.949		-2.222.981	-2.222.981
<b>VII. Promjena matematičke pričuve i ostalih tehničkih pričuva,</b>	<b>159</b>	0	37.343	37.343	0	0	0
1. Promjena matematičke pričuve osiguranja (AOP 161 + 162)	160	0	0	0	0	0	0
1.1. Bruto iznos	161			0			0
1.2. Udio reosiguratelja	162			0			0
2. Promjena ostalih tehn. pričuva, neto od reosiguranja (AOP 164 do 166)	163	0	37.343	37.343	0	0	0
2.1. Bruto iznos	164		37.343	37.343			0
2.2. Udio suosiguratelja	165			0			0
2.3. Udio reosiguratelja	166			0			0
<b>VIII. Promjena posebne pričuve za osiguranje iz skupine životnih</b>	<b>167</b>	0	0	0	0	0	0
1. Bruto iznos	168			0			0
2. Udio suosiguratelja	169			0			0
3. Udio reosiguratelja	170			0			0

# ADRIATIC

<b>IX. Izdaci za povrate premija (bonusi i popusti), neto od reosiguranja</b>	<b>171</b>	0	172.029	172.029	0	9.446	9.446
1. Ovisni o rezultatu (bonusi)	172		172.029	172.029		9.446	9.446
2. Neovisni o rezultatu (popusti)	173			0			0
<b>X. Poslovni rashodi (izdaci za obavljanje djelatnosti), neto (AOP 175+179)</b>	<b>174</b>	0	-297.233.419	-297.233.419	0	-289.801.254	-289.801.254
1. Troškovi pribave (AOP 176 do 178)	175	0	-209.182.415	-209.182.415	0	-209.352.246	-209.352.246
1.1. Provizija	176		-16.520.211	-16.520.211		-20.899.854	-20.899.854
1.2. Ostali troškovi pribave	177		-192.662.204	-192.662.204		-188.452.392	-188.452.392
1.3. Promjena razgraničenih troškova pribave	178			0			0
2. Troškovi uprave (administrativni troškovi) (AOP 180 do 182)	179	0	-88.051.004	-88.051.004	0	-80.449.008	-80.449.008
2.1. Amortizacija materijalne imovine	180		-10.604.188	-10.604.188		-10.108.512	-10.108.512
2.2. Plaće, porezi i doprinosi iz i na plaće	181		-31.243.938	-31.243.938		-31.638.713	-31.638.713
2.3. Ostali troškovi uprave	182		-46.202.878	-46.202.878		-38.701.782	-38.701.782
<b>XI. Troškovi ulaganja (AOP 184 do 189)</b>	<b>183</b>	0	-58.358.232	-58.358.232	0	-37.672.054	-37.672.054
1. Amortizacija (građevinski objekti koji ne služe društvu za obavljanje)	184		-389.823	-389.823		-1.625.504	-1.625.504
2. Kamate	185		-6.031.745	-6.031.745		-2.332.020	-2.332.020
3. Umanjenje vrijednosti ulaganja	186		0	0		-2.815.650	-2.815.650
4. Gubici ostvareni pri prodaji (realizaciji) financijske imovine	187		-1.235.532	-1.235.532		-421.060	-421.060
5. Usklađivanje financijske imovine po fer vrijednosti kroz RDG	188		-35.370.018	-35.370.018		-6.582.148	-6.582.148
6. Negativne tečajne rezlike	189		-1.047.087	-1.047.087		-1.449.786	-1.449.786
7. Ostali troškovi ulaganja	190		-14.284.028	-14.284.028		-22.445.885	-22.445.885
<b>XII. Ostali tehnički troškovi, neto od reosiguranja (AOP 192 + 193)</b>	<b>191</b>	0	-22.729.339	-22.729.339	0	-20.552.441	-20.552.441
1. Troškovi za preventivnu djelatnost	192		-2.527.698	-2.527.698		-522.068	-522.068
2. Ostali tehnički troškovi osiguranja	193		-20.201.640	-20.201.640		-20.030.373	-20.030.373
<b>XIII. Ostali troškovi, uključujući vrijednosna usklađenja</b>	<b>194</b>		-1.312.512	-1.312.512		-5.934.882	-5.934.882
<b>XIV. Dobit ili gubitak obračunskog razdoblja prije poreza (AOP 124+133+147+148+149+150+159+167+171+174+183+191+194)</b>	<b>195</b>	0	59.454.122	59.454.122	0	75.463.130	75.463.130
<b>XV. Porez na dobit ili gubitak (AOP 197+198)</b>	<b>196</b>	0	-16.730.078	-16.730.078	0	-15.268.645	-15.268.645
1. Tekući porezni trošak	197		-18.982.672	-18.982.672		-15.268.645	-15.268.645
2. Odgođeni porezni trošak (prihod)	198		2.252.594	2.252.594			0
<b>XVI. Dobit ili gubitak obračunskog razdoblja poslije poreza (AOP 195-196)</b>	<b>199</b>	0	42.724.044	42.724.044	0	60.194.484	60.194.484
1. Pripisano imateljima kapitala matice	200			0			0
2. Pripisano nekontrolirajućim interesima	201			0			0
<b>XVII. UKUPNI PRIHODI</b>	<b>202</b>		649.027.889	649.027.889		697.799.372	697.799.372
<b>XVIII. UKUPNI RASHODI</b>	<b>203</b>		-606.303.846	-606.303.846		-637.604.888	-637.604.888
<b>IX. Ostala sveobuhvatna dobit (205 do 211 - 212)</b>	<b>204</b>	0	7.528.609	7.528.609	0	-11.787.685	-11.787.685
1. Dobici/gubici proizašli iz preračunavanja financijskih izvještaja	205			0		0	0
2. Dobici/gubici proizašli iz revalorizacije financijske imovine raspoložive	206		5.268.434	5.268.434		-3.254.597	-3.254.597
3. Dobici/gubici proizašli iz revalorizacije zemljišta i građevinskih objekata koji	207		3.912.796	3.912.796		-11.120.629	-11.120.629
4. Dobici/gubici proizašli iz revalorizacije druge materijalne (osim zemljišta)	208		0	0		0	0
5. Učinci od instrumenata zaštite novčanog toka	209		0	0		0	0
6. Aktuarski dobici/gubici po mirovinskim planovima s definiranim mirovinama	210		0	0		0	0
7. Udio u ostaloj sveobuhvatnoj dobiti pridruženih društava	211		0	0		0	0
8. Porez na dobit na ostalu sveobuhvatnu dobit	212		-1.652.621	-1.652.621		2.587.541	2.587.541
<b>XX. Ukupna sveobuhvatna dobit (199+204)</b>	<b>213</b>	0	50.252.652	50.252.652	0	48.406.799	48.406.799
1. Pripisano imateljima kapitala matice	214			0			0
2. Pripisano nekontrolirajućim interesima	215			0			0
<b>XXI. Reklasifikacijske usklade</b>	<b>216</b>	0	0	0	0	0	0



# ADRIATIC

## 2.2. BILANCA NA DAN 31.12.2018

Naziv pozicije 1	AOP oznaka 2	Prethodno razdoblje			Tekuće razdoblje		
		Život 3	Neživot 4	Ukupno 5(3+4)	Život 6	Neživot 7	Ukupno 8(6+7)
<b>AKTIVA</b>							
<b>A. POTRAŽIVANJA ZA UPISANI A NEUPLAĆENI KAPITAL (002+003)</b>	<b>001</b>	0	0	0	0	0	0
1. Kapital pozvan da se plati	002			0			0
2. Kapital nije pozvan da se plati	003			0			0
<b>B. NEMATERIJALNA IMOVINA (005+006)</b>	<b>004</b>	0	14.961.339	14.961.339	0	21.520.400	21.520.400
1. Goodwill	005		14.695.626	14.695.626		21.185.386	21.185.386
2. Ostala nematerijalna imovina	006		265.714	265.714		335.014	335.014
<b>C. MATERIJALNA IMOVINA (008 do 010)</b>	<b>007</b>	0	271.167.787	271.167.787	0	332.108.527	332.108.527
1. Zemljišta i građevinski objekti koji služe društvu za provođenje djelatnosti	008		280.283.017	280.283.017		317.657.817	317.657.817
2. Oprema	009		10.904.750	10.904.750		14.450.710	14.450.710
3. Ostala materijalna imovina i zalihe	010		0	0		0	0
<b>D. ULAGANJA (012+013+017+036)</b>	<b>011</b>	0	1.483.164.349	1.483.164.349	0	1.512.683.670	1.512.683.670
<b>I. Ulaganja u zemljišta i građevinske objekte koji ne služe društvu za provođenje djelatnosti</b>	<b>012</b>		395.440.170	395.440.170		410.649.244	410.649.244
<b>II. Ulaganja u podružnice, pridružena društva i sudjelovanje u zajedničkim ulaganjima (014 do 016)</b>	<b>013</b>	0	68.497.088	68.497.088	0	56.597.088	56.597.088
1. Dionice i udjeli u podružnicama	014		0	0		0	0
2. Dionice i udjeli u pridruženim društvima	015		68.497.088	68.497.088		56.597.088	56.597.088
3. Sudjelovanje u zajedničkim ulaganjima	016		0	0		0	0
<b>III. Ostala financijska ulaganja (018+021+026+032)</b>	<b>017</b>	0	1.019.227.091	1.019.227.091	0	1.045.437.338	1.045.437.338
1. Ulaganja koja se drže do dospelja (019+020)	018		0	0		0	0
1.1. Dužnički vrijednosni papiri i drugi vrijednosni papiri s fiksnim prihodom	019		0	0		0	0
1.2. Ostala ulaganja koja se drže do dospelja	020		0	0		0	0
2. Ulaganja raspoloživa za prodaju (022 do 025)	021	0	572.406.781	572.406.781	0	545.455.090	545.455.090
2.1. Dionice, udjeli i drugi vrijednosni papiri koji donose promjenjiv prihod	022		359.850.315	359.850.315		360.191.229	360.191.229
2.2. Dužnički vrijednosni papiri i drugi vrijednosni papiri s fiksnim prihodom	023		138.516.574	138.516.574		115.151.982	115.151.982
2.3. Udjeli u investicijskim fondovima	024		38.456.274	38.456.274		20.328.251	20.328.251
2.4. Ostala ulaganja raspoloživa za prodaju	025		37.783.617	37.783.617		49.783.617	49.783.617
3. Ulaganja po fer vrijednosti kroz račun dobiti i gubitka (027 do 031)	026	0	0	0	0	0	0
3.1. Dionice, udjeli i drugi vrijednosni papiri koji donose promjenjiv prihod	027		0	0		0	0
3.2. Dužnički vrijednosni papiri i drugi vrijednosni papiri s fiksnim prihodom	028		0	0		0	0
3.3. Derivativni financijski instrumenti	029		0	0		0	0
3.4. Udjeli u investicijskim fondovima	030		0	0		0	0
3.5. Ostala ulaganja	031		0	0		0	0
4. Depoziti, zajmovi i potraživanja (033 do 035)	032	0	446.820.310	446.820.310	0	499.982.279	499.982.279
4.1. Depoziti kod kreditnih institucija (banaka)	033		29.785.713	29.785.713		30.226.727	30.226.727
4.2. Zajmovi	034		417.034.597	417.034.597		469.755.551	469.755.551
4.3. Ostali zajmovi i potraživanja	035		0	0		0	0
<b>IV. Depoziti kod preuzetog poslovanja osiguranja u reosiguranje (depoziti kod cedenta)</b>	<b>036</b>		0	0		0	0
<b>E. ULAGANJA ZA RAČUN I RIZIK VLASNIKA POLICA ŽIVOTNOG OSIGURANJA</b>	<b>037</b>		0	0		0	0
<b>F. UDIO REOSIGURANJA U TEHNIČKIM PRIČUVAMA (039 do 045)</b>	<b>038</b>	0	17.050.978	17.050.978	0	15.066.920	15.066.920
1. Prijenosne premije, udio reosiguranja	039		5.679.378	5.679.378		5.918.302	5.918.302
2. Matematička pričuva osiguranja, udio reosiguranja	040		0	0		0	0
3. Pričuva šteta, udio reosiguranja	041		11.371.599	11.371.599		9.148.619	9.148.619
4. Pričuve za povrate premija ovisne i neovisne o rezultatu (bonusi i popusti), udio reosiguranja	042		0	0		0	0
5. Pričuva za kolebanje šteta, udio reosiguranja	043		0	0		0	0
6. Druge tehničke pričuve osiguranja, udio reosiguranja	044		0	0		0	0
7. Posebna pričuva za osiguranje iz skupine životnih osiguranja kod kojih ugovaratelj osiguranja preuzima investicijski rizik, udio reosiguranja	045		0	0		0	0
<b>G. ODGOĐENA I TEKUĆA POREZNA IMOVINA (047+048)</b>	<b>046</b>	0	15.193.453	15.193.453	0	16.875.527	16.875.527
1. Odgođena porezna imovina	047		15.193.453	15.193.453		15.193.453	15.193.453
2. Tekuća porezna imovina	048		0	0		1.682.074	1.682.074
<b>H. POTRAŽIVANJA (050+053+054)</b>	<b>049</b>	0	140.711.024	140.711.024	0	131.888.852	131.888.852
<b>1. Potraživanja iz neposrednih poslova osiguranja (051+052)</b>	<b>050</b>	0	63.189.504	63.189.504	0	65.593.575	65.593.575
1.1. Od ugovaratelja osiguranja	051		61.935.774	61.935.774		65.512.521	65.512.521
1.2. Od zastupnika, odnosno posrednika u osiguranju	052		1.253.730	1.253.730		81.054	81.054
<b>2. Potraživanja iz poslova suosiguranja i reosiguranja</b>	<b>053</b>		32.171	32.171		0	0
<b>3. Ostala potraživanja (055 do 057)</b>	<b>054</b>	0	77.489.349	77.489.349	0	66.295.277	66.295.277
3.1. Potraživanja iz drugih poslova osiguranja	055		38.925.079	38.925.079		39.246.996	39.246.996
3.2. Potraživanja za prinose na ulaganja	056		9.791.917	9.791.917		2.835.600	2.835.600
3.3. Ostala potraživanja	057		28.772.352	28.772.352		24.212.681	24.212.681
<b>I. OSTALA IMOVINA (059+063+064)</b>	<b>058</b>	0	4.420.327	4.420.327	0	25.414.867	25.414.867
<b>1. Novac u banci i blagajni (060 do 062)</b>	<b>059</b>	0	4.415.312	4.415.312	0	25.414.620	25.414.620
1.1. Sredstva na poslovnom računu	060		4.341.617	4.341.617		25.297.759	25.297.759
1.2. Sredstva na računu imovine za pokriće matematičke pričuve	061		0	0		0	0
1.3. Novčana sredstva u blagajni	062		73.695	73.695		116.861	116.861
<b>2. Dugotrajna imovina namjenjena za prodaju i prestanak poslovanja</b>	<b>063</b>		0	0		0	0
<b>3. Ostalo</b>	<b>064</b>		5.015	5.015		247	247
<b>J. PLAĆENI TROŠKOVI BUDUĆEG RAZDOBLJA I NEDOSPJELA NAPLATA PRIHODA (066 do 068)</b>	<b>065</b>	0	14.137.493	14.137.493	0	19.347.239	19.347.239
1. Razgraničene kamate i najamnine	066		312.136	312.136		240.174	240.174
2. Razgraničeni troškovi pribave	067		0	0		0	0
3. Ostali plaćeni troškovi budućeg razdoblja i nedospjela naplata prihoda	068		13.825.357	13.825.357		19.107.065	19.107.065
<b>K. UKUPNO AKTIVA (001+004+007+011+037+038+046+049+058+065)</b>	<b>069</b>	0	1.980.806.731	1.980.806.731	0	2.074.906.003	2.074.906.003
<b>L. IZVANBILANČNI ZAPISI</b>	<b>070</b>		73.448.751	73.448.751		69.290.381	69.290.381

# ADRIATIC

PASIVA							
<b>A. KAPITAL I REZERVE (072+076+077+081+085+088)</b>	<b>071</b>	0	939.977.932	939.977.932	0	965.997.792	965.997.792
<b>1. Upisani kapital (073 do 075)</b>	<b>072</b>	0	50.000.000	50.000.000	0	50.000.000	50.000.000
1.1. Uplaćeni kapital - redovne dionice	073		50.000.000	50.000.000		50.000.000	50.000.000
1.2. Uplaćeni kapital - povlaštene dionice	074			0			0
1.3. Kapital pozvan da se plati	075			0			0
<b>2. Premije na emitirane dionice (rezerve kapitala)</b>	<b>076</b>			0			0
<b>3. Revalorizacijske rezerve (078 do 080)</b>	<b>077</b>	0	369.309.340	369.309.340	0	366.485.570	366.485.570
3.1. Zemljišta i građevinskih objekata	078		280.557.408	280.557.408		268.429.794	268.429.794
3.2. Financijskih ulaganja	079		88.751.932	88.751.932		88.035.776	88.035.776
3.3. Ostale revalorizacijske rezerve	080			0			0
<b>4. Rezerve (082 do 084)</b>	<b>081</b>	0	138.761.535	138.761.535	0	138.761.535	138.761.535
4.1. Zakonske rezerve	082		91.154.569	91.154.569		91.154.569	91.154.569
4.2. Statutarna rezerva	083		0	0		0	0
4.3. Ostale rezerve	084		47.606.966	47.606.966		47.606.966	47.606.966
<b>5. Prenesena (zadržana) dobit ili gubitak (086 + 087)</b>	<b>085</b>	0	339.183.013	339.183.013	0	360.576.202	360.576.202
5.1. Zadržana dobit	086		339.183.013	339.183.013		360.576.202	360.576.202
5.2. Preneseni gubitak (-)	087			0			0
<b>6. Dobit ili gubitak tekućeg obračunskog razdoblja (089+090)</b>	<b>088</b>	0	42.724.044	42.724.044	0	60.194.485	60.194.485
6.1. Dobit tekućeg obračunskog razdoblja	089		42.724.044	42.724.044		60.194.485	60.194.485
6.2. Gubitak tekućeg obračunskog razdoblja (-)	090			0			0
<b>B. OBEVEZE DRUGOG REDA (PODREĐENE OBEVEZE)</b>	<b>091</b>			0			0
<b>C. TEHNIČKE PRIČUVE (093 do 098)</b>	<b>092</b>	0	800.353.244	800.353.244	0	840.870.904	840.870.904
1. Prijenosne premije, bruto iznos	093		310.744.349	310.744.349		341.496.656	341.496.656
2. Matematička pričuva osiguranja, bruto iznos	094		0	0		0	0
3. Pričuva šteta, bruto iznos	095		488.882.490	488.882.490		498.457.249	498.457.249
4. Pričuve za povrate premija ovisne i neovisne o rezultatu (bonusi i popusti), bruto iznos	096		286.692	286.692		277.247	277.247
5. Pričuva za kolebanje šteta, bruto iznos	097		439.753	439.753		439.753	439.753
6. Druge tehničke pričuve osiguranja, bruto iznos	098			0			0
<b>D. POSEBNA PRIČUVA ZA OSIGURANJE IZ SKUPINE ŽIVOTNIH OSIGURANJA KOD KOJIH UGOVARATELJ OSIGURANJA PREUZIMA INVESTICIJSKI RIZIK, bruto iznos</b>	<b>099</b>			0			0
<b>E. OSTALE PRIČUVE (101 + 102)</b>	<b>100</b>	0	0	0	0	0	0
1. Pričuve za mirovine i slične obveze	101			0			0
2. Ostale pričuve	102			0			0
<b>F. ODGOĐENA I TEKUĆA POREZNA OBEVEZA (104 + 105)</b>	<b>103</b>	0	89.063.256	89.063.256	0	82.843.570	82.843.570
1. Odgođena porezna obveza	104		81.067.904	81.067.904		82.843.570	82.843.570
2. Tekuća porezna obveza	105		7.995.352	7.995.352			0
<b>G. DEPOZITI ZADRŽANI IZ POSLA PREDANOG U REOSIGURANJE</b>	<b>106</b>			0			0
<b>H. FINANCIJSKE OBEVEZE (108 do 110)</b>	<b>107</b>	0	62.986.318	62.986.318	0	102.279.382	102.279.382
1. Obveze po zajmovima	108		62.970.397	62.970.397		102.279.382	102.279.382
2. Obveze po izdanim vrijednosnim papirima	109			0		0	0
3. Ostale financijske obveze	110		15.922	15.922		0	0
<b>I. OSTALE OBEVEZE (112 do 115)</b>	<b>111</b>	0	59.784.160	59.784.160	0	68.537.652	68.537.652
1. Obveze proizašle iz neposrednih poslova osiguranja	112		24.948.928	24.948.928		26.911.332	26.911.332
2. Obveze proizašle iz poslova suosiguranja i reosiguranja	113		4.482.723	4.482.723		4.780.938	4.780.938
3. Obveze za otuđenje i prekinuto poslovanje	114		0	0		0	0
4. Ostale obveze	115		30.352.509	30.352.509		36.845.382	36.845.382
<b>J. ODGOĐENO PLAĆANJE TROŠKOVA I PRIHOD BUDUĆEG RAZDOBLJA (117+118)</b>	<b>116</b>	0	8.641.820	8.641.820	0	14.576.702	14.576.702
1. Razgraničena provizija reosiguranja	117			0			0
2. Ostalo odgođeno plaćanje troškova i prihod budućeg razdoblja	118		8.641.820	8.641.820		14.576.702	14.576.702
<b>K. UKUPNA PASIVA (071+091+092+099+100+103+106+107+111+116)</b>	<b>119</b>	0	1.960.806.731	1.960.806.731	0	2.074.906.003	2.074.906.003
<b>L. IZVANBILANČNI ZAPISI</b>	<b>120</b>		73.448.751	73.448.751		69.290.381	69.290.381
<b>DODATAK BILANCI (popunjavanje obveznik koji sastavlja konsolidirani financijski izvještaj)</b>							
<b>M. KAPITAL I REZERVE (122+123)</b>	<b>121</b>	0	0	0	0	0	0
1. Pripisano imateljima kapitala matice	122			0			0
2. Pripisano nekontrolirajućim interesima	123			0			0

# ADRIATIC

## 2.3. PROMJENE KAPITALA ZA RAZDOBLJE OD 01.01. DO 31.12.2018.

Opis stavke	AOP oznaka	Raspodjeljivo vlasnicima matice							Raspodjeljivo nekontrolirajućem interesu	Ukupno kapital i rezerve (9+10)
		Uplaćeni kapital (redovne i povlaštene dionice)	Premije na emitirane dionice	Revalorizacijske rezerve	Rezerve (zakonske, statutarne, ostale)	Zadržana dobit ili preneseni gubitak	Dobit/gubitak tekuće godine	Ukupno kapital i rezerve (3 do 8)		
1	2	3	4	5	6	7	8	9	10	11
<b>I. Stanje 1. siječnja prethodne godine</b>	<b>001</b>	50.000.000		364.683.830	138.761.535	288.796.436	51.110.716	893.352.517		893.352.517
1. Promjena računovodstvenih politika	002							0		0
2. Ispravak pogreški prethodnih razdoblja	003							0		0
<b>II. Stanje 1. siječnja prethodne godine</b>	<b>004</b>	50.000.000	0	364.683.830	138.761.535	288.796.436	51.110.716	893.352.517	0	893.352.517
<b>III. Sveobuhvatna dobit ili gubitak prethodne godine (AOP</b>	<b>005</b>	0	0	7.528.609	0	0	42.724.044	50.252.652	0	50.252.652
1. Dobit ili gubitak razdoblja	006						42.724.044	42.724.044		42.724.044
2. Ostala sveobuhvatna dobit ili gubitak prethodne godine (AOP 008 do 011)	007	0	0	7.528.609	0	0	0	7.528.609	0	7.528.609
2.1. Nerealizirani dobiti ili gubici od materijalne	008			3.208.493				3.208.493		3.208.493
2.2. Nerealizirani dobiti ili gubici od financijske	009			-9.740.816				-9.740.816		-9.740.816
2.3. Realizirani dobiti ili gubici od financijske	010			14.060.931				14.060.931		14.060.931
2.4. Ostale nevlasničke promjene kapitala	011							0		0
<b>IV. Transakcije s vlasnicima (prethodno razdoblje) (AOP 013 do</b>	<b>012</b>	0	0	-2.903.098	0	50.386.577	-51.110.716	-3.627.237	0	-3.627.237
1. Povećanje/smanjenje upisanog kapitala	013							0		0
2. Ostale uplate vlasnika	014							0		0
3. Isplata udjela u dobiti/dividenda	015							0		0
4. Ostale raspodjele vlasnicima	016			-2.903.098		50.386.577	-51.110.716	-3.627.237		-3.627.237
<b>V. Stanje na zadnji dan izvještajnog</b>	<b>017</b>	50.000.000	0	369.309.340	138.761.535	339.183.013	42.724.044	939.977.932	0	939.977.932
<b>VI. Stanje 1. siječnja tekuće godine</b>	<b>018</b>	50.000.000	0	369.309.340	138.761.535	339.183.013	42.724.044	939.977.932		939.977.932
1. Promjena računovodstvenih politika	019							0		0
2. Ispravak pogreški prethodnih razdoblja	020							0		0
<b>VII. Stanje 1. siječnja tekuće godine</b>	<b>021</b>	50.000.000	0	369.309.340	138.761.535	339.183.013	42.724.044	939.977.932	0	939.977.932
<b>VIII. Sveobuhvatna dobit ili gubitak tekuće godine (AOP 023+024)</b>	<b>022</b>	0	0	-12.843.770	0	42.724.044	60.194.484	90.074.758	0	90.074.758
1. Dobit ili gubitak prethodnog razdoblja	023					42.724.044	60.194.484	102.918.528		102.918.528
2. Ostala sveobuhvatna dobit ili gubitak tekuće godine (AOP 025 do 028)	024	0	0	-12.843.770	0	0	0	-12.843.770	0	-12.843.770
2.1. Nerealizirani dobiti ili gubici od materijalne	025			-12.127.615				-12.127.615		-12.127.615
2.2. Nerealizirani dobiti ili gubici od financijske	026			40.750				40.750		40.750
2.3. Realizirani dobiti ili gubici od financijske	027			-756.906				-756.906		-756.906
2.4. Ostale nevlasničke promjene kapitala	028							0		0
<b>IX. Transakcije s vlasnicima (tekuće razdoblje) (AOP 030 do 033)</b>	<b>029</b>	0	0	0	0	-21.330.855	-42.724.044	-64.054.898	0	-64.054.898
1. Povećanje/smanjenje temeljnog kapitala	030							0		0
2. Ostale uplate vlasnika	031							0		0
3. Isplata udjela u dobiti/dividenda	032					-25.000.000		-25.000.000		-25.000.000
4. Ostale transakcije s vlasnicima	033					3.669.145	-42.724.044	-39.054.898		-39.054.898
<b>X. Stanje na zadnji dan izvještajnog razdoblja u tekućoj godini (AOP 021+022+029)</b>	<b>034</b>	50.000.000	0	356.465.570	138.761.535	360.576.202	60.194.484	965.997.792	0	965.997.792

# ADRIATIC

## 2.4. IZVJEŠTAJ O NOVČANOM TOKU ZA RAZDOBLJE OD 01.01. DO 31.12.2018.

Opis pozicije	AOP oznaka	Prethodno razdoblje	Tekuće razdoblje
1	2	3	4
<b>I. NOVČANI TOK IZ POSLOVNIH AKTIVNOSTI (002+013+031)</b>	<b>001</b>	93.515.766	57.409.786
<b>1. Novčani tok prije promjene poslovne imovine i obveza (AOP 003+004)</b>	<b>002</b>	95.309.140	19.572.218
1.1. Dobit/gubitak prije poreza	003	59.454.121,73	75.463.130
1.2. Usklađenja: (AOP 005 do 012)	004	35.855.018	-55.890.912
1.2.1. Amortizacija nekretnina i opreme	005	10.482.744,95	11.465.510
1.2.2. Amortizacija nematerijalne imovine	006	531.265,88	268.506
1.2.3. Umanjenje vrijednosti i dobici/gubici od svođenja na fer vrijednost	007	29.781.447,50	-4.293.402
1.2.4. Troškovi kamata	008	2.134.783,90	2.231.992
1.2.5. Prihodi od kamata	009	-10.343.335,26	-22.577.713
1.2.6. Udjeli u dobiti pridruženih društava	010	0,00	
1.2.7. Dobici/gubici od prodaje materijalne imovine (uključujući zemljišta i građevinske objekte)	011	-3.973.477,30	9.993.154
1.2.8. Ostala usklađenja	012	7.281.588,45	-52.978.958
<b>2. Povećanje/smanjenje poslovne imovine i obveza (AOP 014 do 030)</b>	<b>013</b>	9.193.946	54.771.512
2.1. Povećanje/smanjenje ulaganja raspoloživih za prodaju	014	-17.597.515,71	7.681.950
2.2. Povećanje/smanjenje ulaganja koja se vrednuju po fer vrijednosti kroz račun dobiti i gubitka	015	0,00	
2.3. Povećanje/smanjenje depozita, zajmova i potraživanja	016	27.333.852,23	-194.484
2.4. Povećanje/smanjenje depozita kod preuzetog poslovanja osiguranja u reosiguranje	017	0,00	
2.5. Povećanje/smanjenje ulaganja za račun i rizik vlasnika polica životnog osiguranja	018	0,00	
2.6. Povećanje/smanjenje udjela reosiguranja u tehničkim pričuvama	019	-8.042.338,11	1.984.057
2.7. Povećanje/smanjenje porezne imovine	020	-2.252.593,62	-1.682.074
2.8. Povećanje/smanjenje potraživanja	021	13.247.122,15	19.679.870
2.9. Povećanje/smanjenje ostale imovine	022	0,00	
2.10. Povećanje/smanjenje plaćenih troškova budućeg razdoblja i nedospjele naplate prihoda	023	-8.202.455,33	-5.209.746
2.11. Povećanje/smanjenje tehničkih pričuva	024	6.016.383,38	40.317.660
2.12. Povećanje/smanjenje tehničkih pričuva životnog osiguranja kada ugovaratelj snosi rizik ulaganja	025	0,00	
2.13. Povećanje/smanjenje poreznih obveza	026	6.002.883,10	-7.926.996
2.14. Povećanje/smanjenje depozita zadržanih iz posla predanog u reosiguranje	027	0,00	
2.15. Povećanje/smanjenje finansijskih obveza	028	-2.297.594,05	-2.253.192
2.16. Povećanje/smanjenje ostalih obveza	029	677.727,04	-3.560.415
2.17. Povećanje/smanjenje odgođenog plaćanja troškova i prihoda budućeg razdoblja	030	-7.691.525,55	5.934.882
<b>3. Plaćeni porez na dobit</b>	<b>031</b>	-10.987.319,40	-16.933.944
<b>II. NOVČANI TOK IZ ULAGACKIH AKTIVNOSTI (AOP 033 do 046)</b>	<b>032</b>	-118.630.105	-113.171.138
1. Primici od prodaje materijalne imovine	033	728.730,30	1.359.125
2. Izdaci za nabavu materijalne imovine	034	-8.203.099,79	-38.658.850
3. Primici od prodaje nematerijalne imovine	035	0,00	
4. Izdaci za nabavu nematerijalne imovine	036	-155.003,81	-337.806
5. Primici od prodaje zemljišta i građevinskih objekata koji ne služe društvu za provođenje djelatnosti	037	753.427,43	1.720.131
6. Izdaci za nabavu zemljišta i građevinskih objekata koji ne služe društvu za provođenje djelatnosti	038	-20.052.474,58	-34.767.586
7. Povećanje/smanjenje ulaganja u podružnice, pridružena društva i sudjelovanje u zajedničkim ulaganjima	039	0,00	
10. Primici od ulaganja koja se drže do dospelja	040	0,00	
11. Izdaci za ulaganja koja se drže do dospelja	041	0,00	
12. Primici od prodaje vrijednosnih papira i udjela	042	90.112.640,48	46.466.773
13. Izdaci za ulaganja u vrijednosne papire i udjele	043	-135.303.635,01	-48.197.180
14. Primici od dividendi i udjela u dobiti	044	1.743.154,07	8.815.350
15. Primici sa naslova otplate danih kratkoročnih i dugoročnih zajmova	045	70.747.603,88	45.878.908
16. Izdaci za dane kratkoročne i dugoročne zajmove	046	-121.001.247,57	-95.450.000
<b>III. NOVČANI TOK OD FINANCIJSKIH AKTIVNOSTI (AOP 048 do 052)</b>	<b>047</b>	250.861	76.329.129
1. Novčani primici uslijed povećanja temeljnog kapitala	048	0,00	
2. Novčani primici od primljenih kratkoročnih i dugoročnih zajmova	049	84.732.495,31	180.241.481
3. Novčani izdaci za otplatu primljenih kratkoročnih i dugoročnih zajmova	050	-63.972.649,96	-120.927.218
4. Novčani izdaci za otkup vlastitih dionica	051	0,00	
5. Novčani izdaci za isplatu udjela u dobiti (dividendi)	052	-508.984,32	37.014.865
<b>ČISTI NOVČANI TOK (AOP 001 + 032 + 047)</b>	<b>053</b>	-24.863.478	20.567.780
<b>IV. UČINCI PROMJENE TEČAJEVA STRANIH VALUTA NA NOVAC I NOVČANE EKVIVALENTE</b>	<b>054</b>		
<b>V. NETO POVEĆANJE/SMANJENJE NOVCA I NOVČANIH EKVIVALENATA (053+054)</b>	<b>055</b>	-24.863.478	20.567.780
Novac i novčani ekvivalenti na početku razdoblja	056	29.832.144,58	5.032.410
Novac i novčani ekvivalenti na kraju razdoblja (AOP 055 + 056)	057	4.768.667	25.600.190

# ADRIATIC

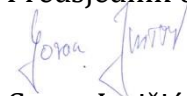
## 3. IZJAVA OSOBA ODGOVORNIH ZA SASTAVLJANJE FINACIJSKIH IZVJEŠTAJA

Na temelju članka 407. do 410. Zakona o tržištu kapitala (NN, br. 88/08, 146/08, 74/09, 54/13, 159/13, 18/15, 110/15, 123/16 i 131/17) izjavljujemo da su prema našem najboljem saznanju:

Financijski izvještaji Društva sastavljeni uz primjenu Međunarodnih standarda financijskog izvješćivanja (MSFI), a u skladu su s hrvatskim Zakonom o računovodstvu, te daju cjelovit i istinit prikaz imovine i obveza, gubitka i dobitka, financijskog položaja i poslovanja Društva

Financijski izvještaji sadrže istinit prikaz razvoja, rezultata poslovanja i položaja Društva kao izdavatelja.

Izveštaje sastavio:  
Predsjednik Uprave:




Goran Jurišić

Odgovorne osobe:  
Članica Uprave:



Danijela Šaban

Predsjednik Uprave:



Goran Jurišić