

JADRANSKO

**KVARTALNO IZVJEŠĆE GRUPE
JADRANSKOG OSIGURANJA
na dan 30.09.2018.**

Zagreb, listopad 2018.

SADRŽAJ

1.	IZVJEŠTAJ GRUPE NA 30.09.2018.	3
1.1.	ZNAČAJNI DOGAĐAJI KOJI SU UTJECALI NA POSLOVANJE GRUPE	3
1.2.	POSLOVANJE GRUPE	3
1.3.	POKAZATELJI USPJEŠNOSTI POSLOVANJA GRUPE	5
2.	FINANCIJSKA IZVJEŠĆA GRUPE.....	6
2.2.	BILANCA NA DAN 30.09.2018.....	8
2.3.	PROMJENE KAPITALA ZA RAZDOBLJE OD 01.01. DO 30.09.2018.....	10
2.4.	IZVJEŠTAJ O NOVČANOM TOKU ZA RAZDOBLJE OD 01.01. DO 30.09.2018.....	11
3.	IZJAVA OSOBA ODGOVORNIH ZA SASTAVLJANJE FINANCIJSKIH IZVJEŠTAJA.....	12

JADRANSKO

1. IZVJEŠTAJ GRUPE NA 30.09.2018.

1.1. ZNAČAJNI DOGAĐAJI KOJI SU UTJECALI NA POSLOVANJE GRUPE

Prema podacima Hrvatskog ureda za osiguranje, društva za osiguranje zaračunala su ukupnu bruto premiju u skupini neživotnih osiguranja u iznosu od 5.194.606.295 kuna te je u odnosu na treće tromjesečje 2017. godine tržište neživota zabilježilo rast od 9,37%.

U strukturi zaračunate bruto premije na tržištu osiguranja neživota u RH, premija osiguranja od požara i elementarnih šteta, premija ostalih osiguranja imovine, premija osiguranja od odgovornosti za upotrebu motornih vozila i premija osiguranje cestovnih vozila-kasko predstavljaju najznačajniji udio od 68,50%. U odnosu na isto razdoblje prošle godine udio premije osiguranja od požara i elementarnih šteta, premija osiguranja ostale imovine, premije osiguranja od odgovornosti za upotrebu motornih vozila i premija osiguranje cestovnih vozila-kasko povećan je za 0,62% odnosno za 0,42 p.p. Zaračunata bruto premija osiguranja od odgovornosti za upotrebu motornih vozila je u razdoblju od 01.01.2018. do 30.09.2018. godine zabilježila povećanje od 6,30% u usporedbi s istim razdoblje 2017. godine.

U odnosu na razdoblje od 01.01.2017 do 30.09.2017., u 2018. godini udio zaračunate bruto premije osiguranja od odgovornosti za upotrebu motornih vozila u ukupnim zaračunatim premijama neživotnih osiguranja bilježi smanjenje sa 32,82% na 31,89%. Udio zaračunate bruto premije osiguranja cestovnih vozila u ukupnim zaračunatim premijama neživotnih osiguranja bilježi rast sa 14,06% na 15,22%.

1.2. POSLOVANJE GRUPE

Jadransko osiguranje d.d. je tijekom 2017. godine steklo kupnjom udjele u društvu Tehnomobil nekretnine d.o.o. Navedenom kupnjom Jadransko osiguranje je steklo 100%-tni udjel vlasništva društva Tehnomobil nekretnine d.o.o., te Grupu čine društva Jadransko osiguranje d.d. kao matično društvo i Tehnomobil nekretnine d.o.o. kao ovisno društvo.

Grupa je u izvještajnom razdoblju ostvarilo neto dobit u iznosu od 73.511.779 kn, te je u odnosu na 2017. godinu zabilježeno povećanje neto dobiti za 11,22%.

JADRANSKO

U promatranom razdoblju nije bilo statutarnih promjena vezanih za spajanje i pripajanje.

Grupa ostvaruje najznačajniji prihod od premije, te je zaračunata bruto premija u razdoblju od 01.01.2018. do 30.09.2018. godine povećana 12,87% u odnosu na isto razdoblje prethodne godine.

U razdoblju od 01.01.2018. do 30.09.2018. godine zaključeno je 789.144 polica osiguranja od čega se 50,62% polica osiguranja odnosi na obvezno osiguranje od autoodgovornosti.

Struktura portfelja premije Grupe (uključena premija suosiguranja):

u 000 Kn	01.01. - 30.09.2017.	01.01. - 30.09.2018.	Index
Neživot	Zaračunata bruto premija	Zaračunata bruto premija	Zaračunata bruto premija
Autoodgovornost	242.930	259.249	106,72
Imovina	38.807	50.406	129,89
AutoKasko	60.322	79.920	132,49
Osobe [neživot]	40.817	45.377	111,17
Transport	2.934	5.007	170,67
Odgovornost	16.370	16.332	99,76
Zdravstveno	162	158	0,00
Ostalo	17.387	17.289	99,44
Ukupno	419.728	473.737	112,87

Najznačajniju realizaciju bruto zaračunate premije Društvo je imalo u skupini osiguranja od odgovornosti za upotrebu motornih vozila (54,72% ukupne zaračunate bruto premije), dok se na drugom mjestu u ukupnom udjelu realizirane bruto premije nalazi Auto Kasko (16,87% ukupne zaračunate bruto premije).

U strukturi ukupnih prihoda koji su u trećem tromjesečju 2018. godine iznosili 511.854.596 kuna, udio zaračunate bruto premije čini 92,55%. Preostali udio prihoda čine financijski prihodi od plasmana zajmova, ulaganja u depozite, obveznice, nekretnine i ostale financijske instrumente, prihodi od provizija i naknada i ostali prihoda.

Temeljem Prijedloga Nagodbe vjerovnika u postupku izvanredne uprave koji se vodi nad Agrokorom d.d. i dr. od 20. lipnja 2018. godine Jadransko osiguranje d.d. je sukladno procjenama dionica izdavatelja društava članica koncerna Agrokor koji su založeni u korist danih zajmovima društvu Agram Invest d.d. oprihodovalo ispravak vrijednosti u iznosu do 12,9 mil.kuna. Također, sukladno Prijedlogu Nagodbe Jadransko osiguranje d.d. je na dan 30.06.2018. godine izvršilo ispravak vrijednosti dionica izdavatelja društva članica Koncerna Agrokor koji su u direktnom vlasništvu Društva za 778 tisuća kuna.

JADRANSKO

Dana 04. srpnja 2018. godine Nagodba vjerovnika Agrokor izglasana je s 80,20% ukupnih tražbina s pravom glasa. Visoki trgovački sud u Zagrebu dana 26. listopada objavio je rješenje kojim je odbio ili odbacio 87 žalbi Agrokorovih vjerovnika vezanih uz rješenje Trgovačkog suda s početka srpnja, a kojim je potvrđena nagodba vjerovnika u postupku izvanredne uprave nad Agrokorom, odnosno nagodba je postala pravomoćna.

Ukupni rashodi Grupe su u razdoblju od 01.01.2018. do 30.09.2018. godine iznosili 438.342.817 kuna. U okviru rashoda, najznačajniji udio čine troškovi za likvidirane štete i poslovni rashodi.

1.3. POKAZATELJI USPJEŠNOSTI POSLOVANJA GRUPE


Pozicije	III. KVARTAL 2017	III. KVARTAL 2018	INDEX 18/17
Ukupna aktiva po zaposlenom	2.645.893	2.661.190	100,6
Zaračunata premija po zaposlenom	561.885	613.649	109,2
Neto dobit po zaposlenom	88.480	95.223	107,6
Neto dobit po dionici	528,75	588,09	111,2
Ukupna rentabilnost dionice	15,73%	14,64%	93,1

Član Uprave:


Danijela Šaban



Predsjednik Uprave:


Goran Jurišić

JADRANSKO

2. FINANCIJSKA IZVJEŠĆA GRUPE

2.1. RAČUN DOBITI I GUBITKA ZA RAZDOBLJE OD 01.01. DO 30.09.2018.

Naziv pozicije	AOP oznaka	Prethodno razdoblje			Tekuće razdoblje		
		Život	Neživot	Ukupno	Život	Neživot	Ukupno
1	2	3	4	5(3+4)	6	7	8(6+7)
I. Zarađene premije (prihodovane) (AOP 125 do 132)	124	0	410.810.478	410.810.478	0	452.389.388	452.389.388
1. Zaračunate bruto premije	125		419.482.184	419.482.184		473.488.329	473.488.329
2. Premije suosiguranja	126		265.699	265.699		270.348	270.348
3. Ispravak vrijednosti i naplaćeni ispravak vrijednosti premije osiguranja/suosiguranja	127		-782.535	-782.535		-1.959.969	-1.959.969
4. Premije predane u reosiguranje	128		-5.545.448	-5.545.448		-7.678.142	-7.678.142
5. Premije predane u suosiguranje	129		-3.992.471	-3.992.471		-3.809.059	-3.809.059
6. Promjena bruto pričuva prijenosnih premija	130		2.184.861	2.184.861		-6.858.623	-6.858.623
7. Promjena pričuva prijenosnih premija, udio reosiguratelja	131		239.492	239.492		310.205	310.205
8. Promjena pričuva prijenosnih premija, udio suosiguratelja	132		-1.021.286	-1.021.286		-1.371.722	-1.371.722
II. Prihodi od ulaganja (AOP 134 + 135 + 139 + 140 + 141 + 145 + 146)	133	0	36.028.106	36.028.106	0	53.579.715	53.579.715
1. Prihodi od podružnica, pridruženih društava i sudjelovanja u zajedničkim ulaganjima	134			0			0
2. Prihodi od ulaganja u zemljišta i građevinske objekte (AOP 136 do 138)	135	0	10.709.606	10.709.606	0	12.347.433	12.347.433
2.1. Prihodi od najma	136		10.528.894	10.528.894		11.769.946	11.769.946
2.2. Prihodi od povećanja vrijednosti zemljišta i građevinskih objekata	137			0			0
2.3. Prihodi od prodaje zemljišta i građevinskih objekata	138		180.712	180.712		577.487	577.487
3. Prihodi od kamata	139		16.113.966	16.113.966		22.360.763	22.360.763
4. Nerealizirani dobici od ulaganja po fer vrijednosti kroz račun dobiti i gubitka	140			0			0
5. Dobici od prodaje (realizacije) financijskih ulaganja (AOP 142 do 144)	141	0	5.305.981	5.305.981	0	14.107.046	14.107.046
5.1. Ulaganja po fer vrijednosti kroz račun dobiti i gubitka	142			0			0
5.2. Ulaganja raspoloživa za prodaju	143		5.305.981	5.305.981		14.107.046	14.107.046
5.3. Ostali dobici od prodaje financijskih ulaganja	144			0			0
6. Neto pozitivne tečajne razlike	145		723.342	723.342		283.207	283.207
7. Ostali prihodi od ulaganja	146		3.175.211	3.175.211		4.481.266	4.481.266
III. Prihodi od provizija i naknada	147		1.164.567	1.164.567		359.020	359.020
IV. Ostali osigurateljno-tehnički prihodi, neto od reosiguranja	148		4.203.199	4.203.199		807.157	807.157
V. Ostali prihodi	149		6.170.230	6.170.230		4.739.335	4.739.335
VI. Izdaci za osigurane slučajeve, neto (AOP 151 + 155)	150	0	-182.771.225	-182.771.225	0	-199.549.928	-199.549.928
1. Likvidirane štete (AOP 152 do 154)	151	0	-188.819.085	-188.819.085	0	-184.853.481	-184.853.481
1.1. Bruto iznos	152		-175.235.784	-175.235.784		-188.461.378	-188.461.378
1.2. Udio suosiguratelja	153			0			0
1.3. Udio reosiguratelja	154		8.616.718	8.616.718		1.607.895	1.607.895
2. Promjena pričuva za štete (AOP 156 do 158)	155	0	3.847.840	3.847.840	0	-14.696.445	-14.696.445
2.1. Bruto iznos	156		-2.566.057	-2.566.057		-14.211.432	-14.211.432
2.2. Udio suosiguratelja	157			0			0
2.3. Udio reosiguratelja	158		6.413.898	6.413.898		-485.013	-485.013
VII. Promjena matematičke pričuve i ostalih tehničkih pričuva,	159	0	10.782	10.782	0	0	0
1. Promjena matematičke pričuve osiguranja (AOP 161 + 162)	160	0	0	0	0	0	0
1.1. Bruto iznos	161			0			0
1.2. Udio reosiguratelja	162			0			0
2. Promjena ostalih tehn. pričuva, neto od reosiguranja (AOP 164 do 166)	163	0	10.782	10.782	0	0	0
2.1. Bruto iznos	164		10.782	10.782			0
2.2. Udio suosiguratelja	165			0			0
2.3. Udio reosiguratelja	166			0			0
VIII. Promjena posebne pričuve za osiguranje iz skupine životnih	167	0	0	0	0	0	0
1. Bruto iznos	168			0			0
2. Udio suosiguratelja	169			0			0
3. Udio reosiguratelja	170			0			0

JADRANSKO

IX. Izdaci za povrate premija (bonusi i popusti), neto od reosiguranja	171	0	224.946	224.946	0	54.784	54.784
1. Ovisni o rezultatu (bonusi)	172		224.946	224.946		54.784	54.784
2. Neovisni o rezultatu (popusti)	173			0			0
X. Poslovni rashodi (izdaci za obavljanje djelatnosti), neto (AOP 175+179)	174	0	-188.317.566	-188.317.566	0	-198.616.549	-198.616.549
1. Troškovi pribave (AOP 176 do 178)	175	0	-128.440.814	-128.440.814	0	-138.309.175	-138.309.175
1.1. Provizija	176		-11.017.370	-11.017.370		-14.518.465	-14.518.465
1.2. Ostali troškovi pribave	177		-117.423.444	-117.423.444		-123.790.710	-123.790.710
1.3. Promjena razgraničenih troškova pribave	178			0			0
2. Troškovi uprave (administrativni troškovi) (AOP 180 do 182)	179	0	-59.876.752	-59.876.752	0	-60.307.375	-60.307.375
2.1. Amortizacija materijalne imovine	180		-7.969.297	-7.969.297		-7.605.063	-7.605.063
2.2. Plaće, porezi i doprinosi iz i na plaće	181		-23.183.830	-23.183.830		-23.739.890	-23.739.890
2.3. Ostali troškovi uprave	182		-28.723.625	-28.723.625		-28.962.422	-28.962.422
XI. Troškovi ulaganja (AOP 184 do 189)	183	0	-5.827.902	-5.827.902	0	-4.885.597	-4.885.597
1. Amortizacija (građevinski objekti koji ne služe društvu za obavljanje)	184		-292.366	-292.366		-1.115.474	-1.115.474
2. Kamate	185		-3.103.926	-3.103.926		-1.757.331	-1.757.331
3. Umanjenje vrijednosti ulaganja	186			0		0	0
4. Gubici ostvareni pri prodaji (realizaciji) financijske imovine	187		-1.232.432	-1.232.432		0	0
5. Usklađivanje financijske imovine po fer vrijednosti kroz RDG	188			0		-778.100	-778.100
6. Negativne tečajne rezlike	189		-709.193	-709.193		-1.168.533	-1.168.533
7. Ostali troškovi ulaganja	190		-489.985	-489.985		-66.159	-66.159
XII. Ostali tehnički troškovi, neto od reosiguranja (AOP 192 + 193)	191	0	-14.077.763	-14.077.763	0	-12.614.964	-12.614.964
1. Troškovi za preventivnu djelatnost	192		-2.488.884	-2.488.884		-432.009	-432.009
2. Ostali tehnički troškovi osiguranja	193		-11.588.878	-11.588.878		-12.182.955	-12.182.955
XIII. Ostali troškovi, uključujući vrijednosna usklađenja	194		-5.000.000	-5.000.000		-5.508.967	-5.508.967
XIV. Dobit ili gubitak obračunskog razdoblja prije poreza (AOP 124+133+147+148+149+150+159+167+171+174+183+191+194)	195	0	82.617.848	82.617.848	0	90.733.376	90.733.376
XV. Porez na dobit ili gubitak (AOP 197+198)	196	0	-16.523.570	-16.523.570	0	-17.221.597	-17.221.597
1. Tekući porezni trošak	197		-16.523.570	-16.523.570		-17.221.597	-17.221.597
2. Odgođeni porezni trošak (prihod)	198			0			0
XVI. Dobit ili gubitak obračunskog razdoblja poslije poreza (AOP 195-196)	199	0	66.094.278	66.094.278	0	73.511.779	73.511.779
1. Pripisano imateljima kapitala matice	200		66.094.278	66.094.278		73.511.779	73.511.779
2. Pripisano nekontrolirajućim interesima	201			0			0
XVII. UKUPNI PRIHODI	202		458.378.577	458.378.577		511.854.596	511.854.596
XVIII. UKUPNI RASHODI	203		-392.282.298	-392.282.298		-438.342.817	-438.342.817
IX. Ostala sveobuhvatna dobit (205 do 211 - 212)	204	0	-9.676.012	-9.676.012	0	-1.247.278	-1.247.278
1. Dobici/gubici proizašli iz preračunavanja financijskih izvještaja	205			0		0	0
2. Dobici/gubici proizašli iz revalorizacije financijske imovine raspoložive	206		-11.644.209	-11.644.209		-1.102.943	-1.102.943
3. Dobici/gubici proizašli iz revalorizacije zemljišta i građevinskih objekata koji	207		-155.806	-155.806		-418.128	-418.128
4. Dobici/gubici proizašli iz revalorizacije druge materijalne (osim zemljišta)	208			0		0	0
5. Učinci od instrumenata zaštite novčanog toka	209			0		0	0
6. Aktuarski dobici/gubici po mirovinskim planovima s definiranim mirovinama	210			0		0	0
7. Udio u ostaloj sveobuhvatnoj dobiti pridruženih društava	211			0		0	0
8. Porez na dobit na ostalu sveobuhvatnu dobit	212		2.124.003	2.124.003		273.793	273.793
XX. Ukupna sveobuhvatna dobit (199+204)	213	0	56.418.266	56.418.266	0	72.264.501	72.264.501
1. Pripisano imateljima kapitala matice	214		56.418.266	56.418.266		72.264.501	72.264.501
2. Pripisano nekontrolirajućim interesima	215			0			0
XXI. Reklasifikacijske usklade	216	0	0	0	0	0	0

JADRANSKO

2.2. BILANCA NA DAN 30.09.2018

Naziv pozicije 1	AOP oznaka 2	Prethodno razdoblje			Tekuće razdoblje		
		Život 3	Neživot 4	Ukupno 5(3+4)	Život 6	Neživot 7	Ukupno 8(6+7)
AKTIVA							
A. POTRAŽIVANJA ZA UPISANI A NEUPLAĆENI KAPITAL (002+003)	001	0	0	0	0	0	0
1. Kapital pozvan da se plati	002			0			0
2. Kapital nije pozvan da se plati	003			0			0
B. NEMATERIJALNA IMOVINA (005+006)	004	0	15.241.901	15.241.901	0	21.676.891	21.676.891
1. Goodwill	005		14.900.583	14.900.583		21.460.708	21.460.708
2. Ostala nematerijalna imovina	006		341.318	341.318		216.183	216.183
C. MATERIJALNA IMOVINA (008 do 010)	007	0	267.553.971	267.553.971	0	297.357.649	297.357.649
1. Zemljišta i građevinski objekti koji služe društvu za provođenje djelatnosti	008		256.475.885	256.475.885		284.258.842	284.258.842
2. Oprema	009		11.078.105	11.078.105		13.098.807	13.098.807
3. Ostala materijalna imovina i zalihe	010			0			0
D. ULAGANJA (012+013+017+036)	011	0	1.514.293.914	1.514.293.914	0	1.511.285.708	1.511.285.708
I. Ulaganja u zemljišta i građevinske objekte koji ne služe društvu za provođenje djelatnosti	012		390.995.320	390.995.320		410.098.484	410.098.484
II. Ulaganja u podružnice, pridružena društva i sudjelovanje u zajedničkim ulaganjima (014 do 016)	013	0	28.000.000	28.000.000	0	40.497.088	40.497.088
1. Dionice i udjeli u podružnicama	014			0			0
2. Dionice i udjeli u pridruženim društvima	015		28.000.000	28.000.000		40.497.088	40.497.088
3. Sudjelovanje u zajedničkim ulaganjima	016			0			0
III. Ostala financijska ulaganja (018+021+026+032)	017	0	1.095.298.594	1.095.298.594	0	1.080.890.137	1.080.890.137
1. Ulaganja koja se drže do dospjeća (019+020)	018	0	0	0	0	0	0
1.1. Dužnički vrijednosni papiri i drugi vrijednosni papiri s fiksnim prihodom	019			0			0
1.2. Ostala ulaganja koja se drže do dospjeća	020			0			0
2. Ulaganja raspoloživa za prodaju (022 do 025)	021	0	631.524.455	631.524.455	0	558.337.322	558.337.322
2.1. Dionice, udjeli i drugi vrijednosni papiri koji donose promjenjiv prihod	022		403.065.334	403.065.334		358.898.890	358.898.890
2.2. Dužnički vrijednosni papiri i drugi vrijednosni papiri s fiksnim prihodom	023		153.889.741	153.889.741		129.884.756	129.884.756
2.3. Udjeli u investicijskim fondovima	024		38.746.566	38.746.566		31.770.058	31.770.058
2.4. Ostala ulaganja raspoloživa za prodaju	025		35.822.813	35.822.813		37.783.617	37.783.617
3. Ulaganja po fer vrijednosti kroz račun dobiti i gubitka (027 do 031)	026	0	0	0	0	0	0
3.1. Dionice, udjeli i drugi vrijednosni papiri koji donose promjenjiv prihod	027			0			0
3.2. Dužnički vrijednosni papiri i drugi vrijednosni papiri s fiksnim prihodom	028			0			0
3.3. Derivatni financijski instrumenti	029			0			0
3.4. Udjeli u investicijskim fondovima	030			0			0
3.5. Ostala ulaganja	031			0			0
4. Depoziti, zajmovi i potraživanja (033 do 035)	032	0	483.774.139	483.774.139	0	502.352.815	502.352.815
4.1. Depoziti kod kreditnih institucija (banaka)	033		29.709.524	29.709.524		30.126.629	30.126.629
4.2. Zajmovi	034		434.064.615	434.064.615		472.226.186	472.226.186
4.3. Ostali zajmovi i potraživanja	035			0			0
IV. Depoziti kod preuzetog poslovanja osiguranja u reosiguranje (depoziti kod cedenta)	036			0			0
E. ULAGANJA ZA RAČUN I RIZIK VLASNIKA POLICA ŽIVOTNOG OSIGURANJA	037			0			0
F. UDIO REOSIGURANJA U TEHNIČKIM PRICUVAMA (039 do 045)	038	0	14.640.743	14.640.743	0	15.504.448	15.504.448
1. Prijenosne premije, udio reosiguranja	039		4.299.195	4.299.195		4.617.861	4.617.861
2. Matematička pričuva osiguranja, udio reosiguranja	040			0		0	0
3. Pričuva šteta, udio reosiguranja	041		10.341.548	10.341.548		10.886.587	10.886.587
4. Pričuve za povrate premija ovisne i neovisne o rezultatu (bonusi i popusti), udio reosiguranja	042			0			0
5. Pričuva za kolebanje šteta, udio reosiguranja	043			0			0
6. Druge tehničke pričuve osiguranja, udio reosiguranja	044			0			0
7. Posebna pričuva za osiguranje iz skupine životnih osiguranja kod kojih ugovaratelj osiguranja preuzima investicijski rizik, udio reosiguranja	045			0			0
G. ODGOĐENA I TEKUĆA POREZNA IMOVINA (047+048)	046	0	12.940.860	12.940.860	0	15.193.453	15.193.453
1. Odgođena porezna imovina	047		12.940.860	12.940.860		15.193.453	15.193.453
2. Tekuća porezna imovina	048			0			0
H. POTRAŽIVANJA (050+053+054)	049	0	135.858.756	135.858.756	0	169.430.358	169.430.358
1. Potraživanja iz neposrednih poslova osiguranja (051+052)	050	0	71.153.860	71.153.860	0	79.995.802	79.995.802
1.1. Od ugovaratelja osiguranja	051		67.557.832	67.557.832		77.432.430	77.432.430
1.2. Od zastupnika, odnosno posrednika u osiguranju	052		3.596.028	3.596.028		2.563.372	2.563.372
2. Potraživanja iz poslova suosiguranja i reosiguranja	053		475.363	475.363		48.939	48.939
3. Ostala potraživanja (055 do 057)	054	0	64.229.532	64.229.532	0	89.385.618	89.385.618
3.1. Potraživanja iz drugih poslova osiguranja	055		39.336.278	39.336.278		40.519.063	40.519.063
3.2. Potraživanja za prinose na ulaganja	056		3.247.694	3.247.694		17.528.706	17.528.706
3.3. Ostala potraživanja	057		21.645.560	21.645.560		31.337.848	31.337.848
I. OSTALA IMOVINA (059+063+064)	058	0	9.109.114	9.109.114	0	9.775.400	9.775.400
1. Novac u banci i blagajni (060 do 062)	059	0	9.104.991	9.104.991	0	9.774.453	9.774.453
1.1. Sredstva na poslovnom računu	060		9.028.177	9.028.177		9.692.035	9.692.035
1.2. Sredstva na računu imovine za pokriće matematičke pričuve	061			0			0
1.3. Novčana sredstva u blagajni	062		76.814	76.814		82.418	82.418
2. Dugotrajna imovina namijenjena za prodaju i prestanak poslovanja	063			0			0
3. Ostalo	064		4.123	4.123		947	947
J. PLAĆENI TROŠKOVI BUDUĆEG RAZDOBLJA I NEDOSPJELA NAPLATA PRIHODA (066 do 068)	065	0	6.842.691	6.842.691	0	14.214.666	14.214.666
1. Razgraničene kamate i najamnine	066		314.545	314.545		1.578.137	1.578.137
2. Razgraničeni troškovi pribave	067			0			0
3. Ostali plaćeni troškovi budućeg razdoblja i nedospjela naplata prihoda	068		6.528.147	6.528.147		12.636.529	12.636.529
K. UKUPNO AKTIVA (001+004+007+011+037+038+046+049+058+065)	069	0	1.978.481.950	1.978.481.950	0	2.054.438.574	2.054.438.574
L. IZVANBILANČNI ZAPISI	070		37.195.748	37.195.748		108.568.745	108.568.745

JADRANSKO

PASIVA							
A. KAPITAL I REZERVE (072+076+077+081+085+088)	071	0	949.770.783	949.770.783	0	1.012.242.433	1.012.242.433
1. Upisani kapital (073 do 075)	072	0	50.000.000	50.000.000	0	50.000.000	50.000.000
1.1. Uplašeni kapital - redovne dionice	073		50.000.000	50.000.000		50.000.000	50.000.000
1.2. Uplašeni kapital - povlaštene dionice	074			0			0
1.3. Kapital pozvan da se plati	075			0			0
2. Premije na emitirane dionice (rezerve kapitala)	076			0			0
3. Revalorizacijske rezerve (078 do 080)	077	0	355.007.817	355.007.817	0	368.062.062	368.062.062
3.1. Zemljišta i građevinskih objekata	078		280.124.252	280.124.252		280.214.544	280.214.544
3.2. Financijskih ulaganja	079		74.883.565	74.883.565		87.847.518	87.847.518
3.3. Ostale revalorizacijske rezerve	080			0			0
4. Rezerve (082 do 084)	081	0	138.761.535	138.761.535	0	138.761.535	138.761.535
4.1. Zakonske rezerve	082		91.154.569	91.154.569		91.154.569	91.154.569
4.2. Statutarna rezerva	083			0			0
4.3. Ostale rezerve	084		47.606.966	47.606.966		47.606.966	47.606.966
5. Prenesena (zadržana) dobit ili gubitak (086 + 087)	085	0	339.907.152	339.907.152	0	381.907.057	381.907.057
5.1. Zadržana dobit	086		339.907.152	339.907.152		381.907.057	381.907.057
5.2. Preneseni gubitak (-)	087			0			0
6. Dobit ili gubitak tekućeg obračunskog razdoblja (089+090)	088	0	66.094.278	66.094.278	0	73.511.779	73.511.779
6.1. Dobit tekućeg obračunskog razdoblja	089		66.094.278	66.094.278		73.511.779	73.511.779
6.2. Gubitak tekućeg obračunskog razdoblja (-)	090			0			0
B. OBVEZE DRUGOG REDA (PODREĐENE OBVEZE)	091			0			0
C. TEHNIČKE PRIČUVE (093 do 098)	092	0	794.482.330	794.482.330	0	821.368.515	821.368.515
1. Prijenosne premije, bruto iznos	093		287.195.981	287.195.981		317.602.971	317.602.971
2. Matematička pričuva osiguranja, bruto iznos	094			0		0	0
3. Pričuva šteta, bruto iznos	095		506.586.280	506.586.280		503.093.883	503.093.883
4. Pričuva za povrate premija ovisne i neovisne o rezultatu (bonusi i popusti), bruto iznos	096		233.775	233.775		231.909	231.909
5. Pričuva za kolebanje šteta, bruto iznos	097		466.314	466.314		439.753	439.753
6. Druge tehničke pričuve osiguranja, bruto iznos	098			0			0
D. POSEBNA PRIČUVA ZA OSIGURANJE IZ SKUPINE ŽIVOTNIH OSIGURANJA KOD KOJIH UGOVARATELJ OSIGURANJA PREUZIMA INVESTICIJSKI RIZIK, bruto iznos	099			0			0
E. OSTALE PRIČUVE (101 + 102)	100	0	0	0	0	0	0
1. Pričuve za mirovine i slične obveze	101			0			0
2. Ostale pričuve	102			0			0
F. ODGOĐENA I TEKUĆA POREZNA OBVEZA (104 + 105)	103	0	87.004.715	87.004.715	0	91.994.677	91.994.677
1. Odgođena porezna obveza	104		77.928.545	77.928.545		85.389.142	85.389.142
2. Tekuća porezna obveza	105		9.076.170	9.076.170		6.605.535	6.605.535
G. DEPOZITI ZADRŽANI IZ POSLA PREDANOG U REOSIGURANJE	106			0			0
H. FINANIJSKE OBVEZE (108 do 110)	107	0	78.460.672	78.460.672	0	69.140.057	69.140.057
1. Obveze po zajmovima	108		78.299.734	78.299.734		69.037.901	69.037.901
2. Obveze po izdanim vrijednosnim papirima	109			0		0	0
3. Ostale financijske obveze	110		160.938	160.938		102.155	102.155
I. OSTALE OBVEZE (112 do 115)	111	0	49.301.239	49.301.239	0	51.051.071	51.051.071
1. Obveze proizašle iz neposrednih poslova osiguranja	112		25.396.821	25.396.821		23.808.677	23.808.677
2. Obveze proizašle iz poslova suosiguranja i reosiguranja	113		2.386.342	2.386.342		2.192.433	2.192.433
3. Obveze za otuđenje i prekinuto poslovanje	114			0		0	0
4. Ostale obveze	115		21.518.077	21.518.077		25.049.961	25.049.961
J. ODGOĐENO PLAĆANJE TROŠKOVA I PRIHOD BUDUĆEG RAZDOBLJA (117+118)	116	0	17.462.211	17.462.211	0	8.641.820	8.641.820
1. Razgraničena provizija reosiguranja	117			0			0
2. Ostalo odgođeno plaćanje troškova i prihod budućeg razdoblja	118		17.462.211	17.462.211		8.641.820	8.641.820
K. UKUPNA PASIVA (071+091+092+099+100+103+106+107+111+116)	119	0	1.978.481.950	1.978.481.950	0	2.054.438.574	2.054.438.574
L. IZVANBILANČNI ZAPISI	120		37.195.748	37.195.748		108.588.745	108.588.745
DODATAK BILANCI (popunjavanje obveznik koji sastavlja konsolidirani financijski izvještaj)							
M. KAPITAL I REZERVE (122+123)	121	0	949.770.783	949.770.783	0	1.012.242.433	1.012.242.433
1. Pripisano imateljima kapitala matice	122		949.770.783	949.770.783		1.012.242.433	1.012.242.433
2. Pripisano nekontrolirajućim interesima	123			0			0

JADRANSKO

2.3. PROMJENE KAPITALA ZA RAZDOBLJE OD 01.01. DO 30.09.2018.

Opis stavke	AOP oznaka	Raspodjeljivo vlasnicima matice							Raspodjeljivo nekontrolirajućem interesu	Ukupno kapital i rezerve (9+10)
		Uplaćeni kapital (redovne i povlaštene dionice)	Premije na emitirane dionice	Revalorizacijske rezerve	Rezerve (zakonske, statutarne, ostale)	Zadržana dobit ili preneseni gubitak	Dobit/gubitak tekuće godine	Ukupno kapital i rezerve (3 do 8)		
1	2	3	4	5	6	7	8	9	10	11
I. Stanje 1. siječnja prethodne godine	001	50.000.000		364.683.830	138.761.535	288.796.438	51.110.716	893.352.517		893.352.517
1. Promjena računovodstvenih politika	002							0		0
2. Ispravak pogreški prethodnih razdoblja	003							0		0
II. Stanje 1. siječnja prethodne godine	004	50.000.000	0	364.683.830	138.761.535	288.796.438	51.110.716	893.352.517	0	893.352.517
III. Sveobuhvatna dobit ili gubitak prethodne godine (AOP 005 do 011)	005	0	0	7.528.609	0	0	42.849.365	50.377.974	0	50.377.974
1. Dobit ili gubitak razdoblja	006						42.849.365	42.849.365		42.849.365
2. Ostala sveobuhvatna dobit ili gubitak prethodne godine (AOP 008 do 011)	007	0	0	7.528.609	0	0	0	7.528.609	0	7.528.609
2.1. Nerealizirani dobiti ili gubici od materijalne	008			3.208.493				3.208.493		3.208.493
2.2. Nerealizirani dobiti ili gubici od financijske	009			-9.740.816				-9.740.816		-9.740.816
2.3. Realizirani dobiti ili gubici od financijske	010			14.060.931				14.060.931		14.060.931
2.4. Ostale nevlasničke promjene kapitala	011							0		0
IV. Transakcije s vlasnicima (prethodno razdoblje) (AOP 013 do 016)	012	0	0	-2.903.098	0	50.386.577	-51.110.716	-3.627.237	0	-3.627.237
1. Povećanje/smanjenje upisanog kapitala	013							0		0
2. Ostale uplate vlasnika	014							0		0
3. Isplata udjela u dobiti/dividenda	015							0		0
4. Ostale raspodjele vlasnicima	016			-2.903.098		50.386.577	-51.110.716	-3.627.237		-3.627.237
V. Stanje na zadnji dan izvještajnog	017	50.000.000	0	369.309.340	138.761.535	339.183.013	42.849.365	940.103.254	0	940.103.254
VI. Stanje 1. siječnja tekuće godine	018	50.000.000	0	369.309.340	138.761.535	339.183.013	42.849.365	940.103.254		940.103.254
1. Promjena računovodstvenih politika	019							0		0
2. Ispravak pogreški prethodnih razdoblja	020							0		0
VII. Stanje 1. siječnja tekuće godine	021	50.000.000	0	369.309.340	138.761.535	339.183.013	42.849.365	940.103.254	0	940.103.254
VIII. Sveobuhvatna dobit ili gubitak tekuće godine (AOP 023+024)	022	0	0	-1.247.278	0	0	73.511.779	72.264.501	0	72.264.501
1. Dobit ili gubitak prethodnog razdoblja	023						73.511.779	73.511.779		73.511.779
2. Ostala sveobuhvatna dobit ili gubitak tekuće godine (AOP 025 do 028)	024	0	0	-1.247.278	0	0	0	-1.247.278	0	-1.247.278
2.1. Nerealizirani dobiti ili gubici od materijalne	025							0		0
2.2. Nerealizirani dobiti ili gubici od financijske	026			-298.379				-298.379		-298.379
2.3. Realizirani dobiti ili gubici od financijske	027			-948.899				-948.899		-948.899
2.4. Ostale nevlasničke promjene kapitala	028							0		0
IX. Transakcije s vlasnicima (tekuće razdoblje) (AOP 030 do 033)	029	0	0	0	0	42.724.044	-42.849.365	-125.321	0	-125.321
1. Povećanje/smanjenje temeljnog kapitala	030							0		0
2. Ostale uplate vlasnika	031							0		0
3. Isplata udjela u dobiti/dividenda	032							0		0
4. Ostale transakcije s vlasnicima	033					42.724.044	-42.849.365	-125.321		-125.321
X. Stanje na zadnji dan izvještajnog razdoblja u tekućoj godini (AOP 021+022+029)	034	50.000.000	0	368.062.062	138.761.535	381.907.057	73.511.779	1.012.242.433	0	1.012.242.433

JADRANSKO

2.4. IZVJEŠTAJ O NOVČANOM TOKU ZA RAZDOBLJE OD 01.01. DO 30.09.2018.

Opis pozicije	AOP oznaka	Prethodno razdoblje	Tekuće razdoblje
1	2	3	4
I. NOVČANI TOK IZ POSLOVNIH AKTIVNOSTI (002+013+031)	001	181.395.685	63.877.202
1. Novčani tok prije promjene poslovne imovine i obveza (AOP 003+004)	002	184.578.284	86.054.056
1.1. Dobit/gubitak prije poreza	003	82.617.847,92	90.733.376
1.2. Usklađenja: (AOP 005 do 012)	004	81.960.436	-4.679.321
1.2.1. Amortizacija nekretnina i opreme	005	7.957.952,77	8.537.810
1.2.2. Amortizacija nematerijalne imovine	006	393.800,84	182.727
1.2.3. Umanjenje vrijednosti i dobici/gubici od svođenja na fer vrijednost	007	-4.470.554,83	168.732
1.2.4. Troškovi kamata	008	1.592.599,25	1.657.939
1.2.5. Prihodi od kamata	009	-7.452.347,63	-17.346.928
1.2.6. Udjeli u dobiti pridruženih društava	010		
1.2.7. Dobici/gubici od prodaje materijalne imovine (uključujući zemljišta i građevinske objekte)	011	-3.913.860,14	-1.982.203
1.2.8. Ostala usklađenja	012	87.942.736,19	4.102.602
2. Povećanje/smanjenje poslovne imovine i obveza (AOP 014 do 030)	013	24.264.800	-11.570.467
2.1. Povećanje/smanjenje ulaganja raspoloživih za prodaju	014	-4.650.247,82	3.612.264
2.2. Povećanje/smanjenje ulaganja koja se vrednuju po fer vrijednosti kroz račun dobiti i gubitka	015		
2.3. Povećanje/smanjenje depozita, zajmova i potraživanja	016	27.269.977,72	-194.484
2.4. Povećanje/smanjenje depozita kod preuzetog poslovanja osiguranja u reosiguranje	017		
2.5. Povećanje/smanjenje ulaganja za račun i rizik vlasnika polica životnog osiguranja	018		
2.6. Povećanje/smanjenje udjela reosiguranja u tehničkim pričuvama	019	-6.832.103,64	1.546.530
2.7. Povećanje/smanjenje porezne imovine	020	3.570.363,27	
2.8. Povećanje/smanjenje potraživanja	021	12.578.075,05	-19.074.887
2.9. Povećanje/smanjenje ostale imovine	022		
2.10. Povećanje/smanjenje plaćenih troškova budućeg razdoblja i nedospjele naplate prihoda	023	1.092.346,71	-77.172
2.11. Povećanje/smanjenje tehničkih pričuva	024	145.469,23	21.015.271
2.12. Povećanje/smanjenje tehničkih pričuva životnog osiguranja kada ugovaratelj snosi rizik ulaganja	025		
2.13. Povećanje/smanjenje poreznih obveza	026	558.314,72	-7.231.966
2.14. Povećanje/smanjenje depozita zadržanih iz posla predanog u reosiguranje	027		
2.15. Povećanje/smanjenje financijskih obveza	028	-1.610.393,13	-1.571.705
2.16. Povećanje/smanjenje ostalih obveza	029	-10.185.866,53	-9.594.318
2.17. Povećanje/smanjenje odgođenog plaćanja troškova i prihoda budućeg razdoblja	030	1.128.864,81	
3. Plaćeni porez na dobit	031	-7.447.400,01	-10.606.386
II. NOVČANI TOK IZ ULAGAČKIH AKTIVNOSTI (AOP 033 do 046)	032	-217.183.269	-64.873.384
1. Primici od prodaje materijalne imovine	033	568.455,51	267.625
2. Izdaci za nabavu materijalne imovine	034	-3.596.645,15	-6.563.954
3. Primici od prodaje nematerijalne imovine	035		
4. Izdaci za nabavu nematerijalne imovine	036	-93.142,82	-133.197
5. Primici od prodaje zemljišta i građevinskih objekata koji ne služe društvu za provođenje djelatnosti	037	752.002,57	1.720.131
6. Izdaci za nabavu zemljišta i građevinskih objekata koji ne služe društvu za provođenje djelatnosti	038	-19.721.103,70	-18.399.495
7. Povećanje/smanjenje ulaganja u podružnice, pridružena društva i sudjelovanje u zajedničkim ulaganjima	039		
10. Primici od ulaganja koja se drže do dospjeća	040		
11. Izdaci za ulaganja koja se drže do dospjeća	041		
12. Primici od prodaje vrijednosnih papira i udjela	042	59.090.465,08	14.230.969
13. Izdaci za ulaganja u vrijednosne papire i udjele	043	-112.382.650,65	-1.626.920
14. Primici od dividendi i udjela u dobiti	044	1.711.819,93	3.352.632
15. Primici sa naslova otplate danih kratkoročnih i dugoročnih zajmova	045	62.757.489,49	32.228.825
16. Izdaci za dane kratkoročne i dugoročne zajmove	046	-206.269.939,26	-89.950.000
III. NOVČANI TOK OD FINACIJSKIH AKTIVNOSTI (AOP 048 do 052)	047	15.820.650	6.064.470
1. Novčani primici uslijed povećanja temeljnog kapitala	048		
2. Novčani primici od primljenih kratkoročnih i dugoročnih zajmova	049	54.800.000,00	47.200.000
3. Novčani izdaci za otplatu primljenih kratkoročnih i dugoročnih zajmova	050	-38.472.649,96	-41.132.495
4. Novčani izdaci za otkup vlastitih dionica	051		
5. Novčani izdaci za isplatu udjela u dobiti (dividendi)	052	-506.700,00	-3.035
ČISTI NOVČANI TOK (AOP 001 + 032 + 047)	053	-19.966.934	5.068.288
IV. UČINCI PROMJENE TEČAJEVA STRANIH VALUTA NA NOVAC I NOVČANE EKVIVALENTE	054		
V. NETO POVEĆANJE/SMANJENJE NOVCA I NOVČANIH EKVIVALENATA (053+054)	055	-19.966.934	5.068.288
Novac i novčani ekvivalenti na početku razdoblja	056	29.632.144,56	5.032.410
Novac i novčani ekvivalenti na kraju razdoblja (AOP 055 + 056)	057	9.665.210	10.100.698

JADRANSKO


3. IZJAVA OSOBA ODGOVORNIH ZA SASTAVLJANJE FINANCIJSKIH IZVJEŠTAJA

Na temelju članka 407. do 410. Zakona o tržištu kapitala (NN, br. 88/08, 146/08, 74/09, 54/13, 159/13, 18/15, 110/15, 123/16 i 131/17) izjavljujemo da su prema našem najboljem saznanju:

Financijski izvještaji Grupe sastavljeni uz primjenu Međunarodnih standarda financijskog izvješćivanja (MSFI), a u skladu su s hrvatskim Zakonom o računovodstvu, te daju cjelovit i istinit prikaz imovine i obveza, gubitka i dobitka, financijskog položaja i poslovanja društva uključenih u konsolidaciju.

Financijski izvještaji sadrže istinit prikaz razvoja, rezultata poslovanja i položaja društva uključenih u konsolidaciju.

Izvještaje sastavio:
Predsjednik Uprave:




Goran Jurišić

Odgovorne osobe:
Članica Uprave:



Danijela Šaban

Predsjednik Uprave:



Goran Jurišić