

JADRANSKO

**KVARTALNO IZVJEŠĆE UPRAVE
JADRANSKOG OSIGURANJA d.d.
na dan 31.12.2017.**

Zagreb, siječanj 2018.

SADRŽAJ

1.	IZVJEŠTAJ UPRAVE NA 31.12.2017.	3
1.1.	ZNAČAJNI DOGAĐAJI KOJI SU UTJECALI NA POSLOVANJE	3
1.2.	POSLOVANJE DRUŠTVA	3
1.3.	POKAZATELJI USPJEŠNOSTI POSLOVANJA	5
2.	FINANCIJSKA IZVJEŠĆA.....	6
2.2.	BILANCA NA DAN 31.12.2017.....	8
2.3.	PROMJENE KAPITALA ZA RAZDOBLJE OD 01.01. DO 31.12.2017.....	10
2.4.	IZVJEŠTAJ O NOVČANOM TOKU ZA RAZDOBLJE OD 01.01. DO 31.12.2017.....	11
3.	IZJAVA OSOBA ODGOVORNIH ZA SASTAVLJANJE FINANCIJSKIH IZVJEŠTAJA.....	12

JADRANSKO

1. IZVJEŠTAJ UPRAVE NA 31.12.2017.

1.1. ZNAČAJNI DOGAĐAJI KOJI SU UTJECALI NA POSLOVANJE

Prema podacima Hrvatskog ureda za osiguranje, društva za osiguranje zaračunala su ukupnu bruto premiju u skupini neživotnih osiguranja u iznosu od 6.115.668.522 te je u odnosu na isto razdoblje 2016. godine tržište neživota zabilježilo rast od 4,68%.

U strukturi zaračunate bruto premije na tržištu osiguranja neživota u RH, premija osiguranja od požara i elementarnih šteta, premija osiguranja od odgovornosti za upotrebu motornih vozila i premija osiguranje cestovnih vozila-kasko predstavljaju najznačajniji udio od 58,04%. U odnosu na isto razdoblje prošle godine udio premije osiguranja od požara i elementarnih šteta, premije osiguranja od odgovornosti za upotrebu motornih vozila i premija osiguranje cestovnih vozila-kasko povećana je za 3,73%. Zaračunata bruto premija osiguranja od odgovornosti za upotrebu motornih vozila je u 2017. godini zabilježila povećanje od 0,32 % u usporedbi s istim periodom 2016. godine.

U odnosu na isto razdoblje prethodne godine, 2017. godine udio zaračunate bruto premije osiguranja od odgovornosti za upotrebu motornih vozila u ukupnim zaračunatim premijama neživotnih osiguranja bilježi pad sa 34,96 % na 33,51 %. Udio zaračunate bruto premije osiguranja cestovnih vozila u ukupnim zaračunatim premijama neživotnih osiguranja bilježi rast sa 13,76 % na 14,45 %.

1.2. POSLOVANJE DRUŠTVA

Jadransko osiguranje d.d. je i u 2017. godini kreiralo svoje ciljeve prema općem stanju na tržištu.

Društvo je u izvještajnom razdoblju ostvarilo neto dobit u iznosu od 49.690.322 kn, te je u odnosu na 2016. godinu zabilježeno smanjenje neto dobiti za 2,78%.

U promatranom razdoblju nije bilo statutarnih promjena vezanih za spajanje i pripajanje.

JADRANSKO

Naplata prihoda kreće se u okvirima koji su karakteristični za ovu djelatnost, te je Društvo uspješno realizira kroz kvalitetno razvijeni sustav odnosa sa svojim osiguranicima i adekvatne alate prodaje.

Zaračunata bruto premija u 2017. godini bilježi povećanje 8,25 % u odnosu na isto razdoblje prethodne godine.

Tijekom 2017. godine zaključeno je 937.787 polica osiguranja od čega se 51,23 % polica osiguranja odnosi na obvezno osiguranje od autoodgovornosti.

Struktura portfelja Jadranskog osiguranja (uključena premija suosiguranja):

u 000 Kn	01.01. - 31.12.2016.	01.01. - 31.12.2017.	Index
Neživot	Zaračunata bruto premija	Zaračunata bruto premija	Zaračunata bruto premija
Autoodgovornost	307.973	320.828	104,17
Imovina	40.529	52.153	128,68
AutoKasko	67.184	81.763	121,70
Osobe [neživot]	71.121	73.064	102,73
Transport	3.686	3.621	98,24
Odgovornost	33.088	34.166	103,26
Zdravstveno	1.238	1.316	0,00
Ostalo	23.028	26.125	113,45
Ukupno	547.847	593.036	108,25

Najznačajniju realizaciju bruto zaračunate premije Društvo je imalo u skupini osiguranja od odgovornosti za upotrebu motornih vozila (54,10% ukupne zaračunate bruto premije), dok se na drugom mjestu u ukupnom udjelu realizirane bruto premije nalazi Auto Kasko (13,79 % ukupne zaračunate bruto premije).

U strukturi ukupnih prihoda koji su u četvrtom kvartalu 2017. godine iznosili 634.117.082 kuna, udio zaračunate bruto premije čini 93,52%. Preostali udio prihoda čine financijski prihodi od plasmana zajmova, ulaganja u depozite, obveznice, nekretnine i ostale financijske instrumente.

Upravljaajući ulagačkom politikom Društvo se vodi konzervativnim pristupom i načelima sigurnosti, isplativosti, likvidnosti i disperzije, a kao rezultat navedenog pravca ulagačke politike Društvo je najveći dio slobodnih novčanih sredstava plasiralo u zajmove.

JADRANSKO

Ukupni rashodi Društva u razdoblju od 01.01.2017. do 31.12.2017. godine iznosili su 584.426.760 kuna. U okviru rashoda, najznačajniji udio čine troškovi za likvidirane štete i poslovni rashodi.

1.3. POKAZATELJI USPJEŠNOSTI POSLOVANJA

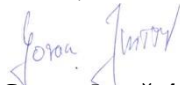
Pozicije	IV. KVARTAL 2016	IV. KVARTAL 2017	INDEX 17/16
Ukupna aktiva po zaposlenom	2.528.528	2.608.516	103,2
Zaračunata premija po zaposlenom	725.625	791.771	109,1
Neto dobit po zaposlenom	67.696	66.342	98,0
Neto dobit po dionici	408,89	397,52	97,2
Ukupna rentabilnost dionice	9,95%	13,92%	140,0

Član Uprave:


Danijela Šaban



Predsjednik Uprave:


Goran Jurišić

2. FINANCIJSKA IZVJEŠĆA

2.1. RAČUN DOBITI I GUBITKA ZA RAZDOBLJE OD 01.01. DO 31.12.2017.

Naziv pozicije	AOP oznaka	Prethodno razdoblje			Tekuće razdoblje		
		Život	Neživot	Ukupno	Život	Neživot	Ukupno
1	2	3	4	5(3+4)	6	7	8(6+7)
I. Zaradene premije (prihodovane) (AOP 125 do 132)	124	0	518.203.457	518.203.457	0	553.425.123	553.425.123
1. Zračunane bruto premije	125		547.252.466	547.252.466		592.398.782	592.398.782
2. Premije suosiguranja	126		594.394	594.394		637.548	637.548
3. Ispravak vrijednosti i naplaćeni ispravak vrijednosti premije osiguranja/suosiguranja	127		-1.988.216	-1.988.216		-2.489.956	-2.489.956
4. Premije predane u reosiguranje	128		-8.008.777	-8.008.777		-7.315.564	-7.315.564
5. Premije predane u suosiguranje	129		-5.884.175	-5.884.175		-9.040.570	-9.040.570
6. Promjena bruto pričuva prijenosnih premija	130		-13.449.193	-13.449.193		-21.363.507	-21.363.507
7. Promjena pričuva prijenosnih premija, udio reosiguratelja	131		26.506	26.506		429.211	429.211
8. Promjena pričuva prijenosnih premija, udio suosiguratelja	132		-339.548,46	-339.548		169.179	169.179
II. Prihodi od ulaganja (AOP 134 + 135 + 139 + 140 + 141 + 145 + 146)	133	0	66.332.242	66.332.242	0	49.348.468	49.348.468
1. Prihodi od podružnica, pridruženih društava i sudjelovanja u zajedničkim ulaganjima	134			0			0
2. Prihodi od ulaganja u zemljišta i građevinske objekte (AOP 136 do 138)	135	0	15.163.365	15.163.365	0	14.487.029	14.487.029
2.1. Prihodi od najma	136		14.236.934	14.236.934		14.306.317	14.306.317
2.2. Prihodi od povećanja vrijednosti zemljišta i građevinskih objekata	137			0			0
2.3. Prihodi od prodaje zemljišta i građevinskih objekata	138		926.431	926.431		180.712	180.712
3. Prihodi od kamata	139		21.351.070	21.351.070		21.551.700	21.551.700
4. Nerealizirani dobiti od ulaganja po fer vrijednosti kroz račun dobiti i gubitka	140		7.395.985	7.395.985		3.551.490	3.551.490
5. Dobici od prodaje (realizacije) financijskih ulaganja (AOP 142 do 144)	141	0	11.948.675	11.948.675	0	5.479.687	5.479.687
5.1. Ulaganja po fer vrijednosti kroz račun dobiti i gubitka	142			0			0
5.2. Ulaganja raspoloživa za prodaju	143		11.948.675	11.948.675		5.479.687	5.479.687
5.3. Ostali dobiti od prodaje financijskih ulaganja	144			0			0
6. Neto pozitivne tečajne razlike	145		732.375	732.375		1.080.889	1.080.889
7. Ostali prihodi od ulaganja	146		9.740.773	9.740.773		3.197.674	3.197.674
III. Prihodi od provizija i naknada	147		1.229.672	1.229.672		1.524.335	1.524.335
IV. Ostali osigurateljno-tehnički prihodi, neto od reosiguranja	148		2.529.499	2.529.499		19.598.422	19.598.422
V. Ostali prihodi	149		11.034.399	11.034.399		8.668.277	8.668.277
VI. Izdaci za osigurane slučajeve, neto (AOP 151 + 155)	150	0	-210.868.101	-210.868.101	0	-207.897.045	-207.897.045
1. Likvidirane štete (AOP 152 do 154)	151	0	-193.431.769	-193.431.769	0	-230.478.746	-230.478.746
1.1. Bruto iznos	152		-195.020.557	-195.020.557		-239.598.780	-239.598.780
1.2. Udio suosiguratelja	153		1.588.788	1.588.788		9.120.034	9.120.034
1.3. Udio reosiguratelja	154			0			0
2. Promjena pričuva za štete (AOP 156 do 158)	155	0	-17.436.332	-17.436.332	0	22.581.701	22.581.701
2.1. Bruto iznos	156		-17.593.935	-17.593.935		15.137.752	15.137.752
2.2. Udio suosiguratelja	157			0			0
2.3. Udio reosiguratelja	158		157.603	157.603		7.443.949	7.443.949
VII. Promjena matematičke pričuve i ostalih tehničkih pričuva, neto od reosiguranja (AOP 160 + 163)	159	0	-10.782	-10.782	0	10.782	10.782
1. Promjena matematičke pričuve osiguranja (AOP 161 +162)	160	0	0	0	0	0	0
1.1. Bruto iznos	161			0			0
1.2. Udio reosiguratelja	162			0			0
2. Promjena ostalih tehn. pričuva, neto od reosiguranja (AOP 164 do 166)	163	0	-10.782	-10.782	0	10.782	10.782
2.1. Bruto iznos	164		-10.782	-10.782		10.782	10.782
2.2. Udio suosiguratelja	165			0			0
2.3. Udio reosiguratelja	166			0			0
VIII. Promjena posebne pričuve za osiguranje iz skupine životnih	167	0	0	0	0	0	0
1. Bruto iznos	168			0			0
2. Udio suosiguratelja	169			0			0
3. Udio reosiguratelja	170			0			0
IX. Izdaci za povrate premija (bonusi i popusti), neto od reosiguranja (AOP 172 + 173)	171	0	-185.979	-185.979	0	172.029	172.029
1. Ovisni o rezultatu (bonusi)	172		-185.979	-185.979		172.029	172.029
2. Neovisni o rezultatu (popusti)	173			0			0

JADRANSKO

X. Poslovni rashodi (izdaci za obavljanje djelatnosti), neto (AOP 175+179)	174	0	-279.086.971	-279.086.971	0	-297.233.883	-297.233.883
1. Troškovi pribave (AOP 176 do 178)	175	0	-191.731.748	-191.731.748	0	-209.375.492	-209.375.492
1.1. Provizija	176		-9.804.367	-9.804.367		-16.520.211	-16.520.211
1.2. Ostali troškovi pribave	177		-181.927.381	-181.927.381		-192.855.282	-192.855.282
1.3. Promjena razgraničenih troškova pribave	178			0			0
2. Troškovi uprave (administrativni troškovi) (AOP 180 do 182)	179	0	-87.355.223	-87.355.223	0	-87.858.391	-87.858.391
2.1. Amortizacija materijalne imovine	180		-11.139.518	-11.139.518		-10.604.152	-10.604.152
2.2. Plaće, porezi i doprinosi iz i na plaće	181		-31.018.694	-31.018.694		-31.166.180	-31.166.180
2.3. Ostali troškovi uprave	182		-45.197.011	-45.197.011		-46.088.059	-46.088.059
XI. Troškovi ulaganja (AOP 184 do 189)	183	0	-24.232.121	-24.232.121	0	-38.622.558	-38.622.558
1. Amortizacija (građevinski objekti koji ne služe društvu za obavljanje djelatnosti)	184		-388.427	-388.427		-389.823	-389.823
2. Kamate	185		-3.613.410	-3.613.410		-6.031.745	-6.031.745
3. Umanjenje vrijednosti ulaganja	186		-5.283.377	-5.283.377		-19.713.422	-19.713.422
4. Gubici ostvareni pri prodaji (realizaciji) financijske imovine	187		-11.256.242	-11.256.242		-1.235.532	-1.235.532
5. Usklađivanje financijske imovine po fer vrijednosti kroz RDG	188			0			0
6. Negativne tečajne rezike	189		-1.459.531	-1.459.531		-1.047.087	-1.047.087
7. Ostali troškovi ulaganja	190		-2.231.135	-2.231.135		-10.204.950	-10.204.950
XII. Ostali tehnički troškovi, neto od reosiguranja (AOP 192 + 193)	191	0	-21.032.359	-21.032.359	0	-22.731.839	-22.731.839
1. Troškovi za preventivnu djelatnost	192		-1.306.664	-1.306.664		-2.527.698	-2.527.698
2. Ostali tehnički troškovi osiguranja	193		-19.725.695	-19.725.695		-20.204.140	-20.204.140
XIII. Ostali troškovi, uključujući vrijednosna usklađenja	194		-65.964	-65.964		-500.000	-500.000
XIV. Dobit ili gubitak obračunskog razdoblja prije poreza (AOP 124+133+147+148+149+150+159+167+171+174+183+191+194)	195	0	63.846.992	63.846.992	0	65.762.112	65.762.112
XV. Porez na dobit ili gubitak (AOP 197+198)	196	0	-12.736.276	-12.736.276	0	-16.071.790	-16.071.790
1. Tekući porezni trošak	197		-11.986.399	-11.986.399		-17.624.246	-17.624.246
2. Odgođeni porezni trošak (prihod)	198		-749.877	-749.877		1.552.456	1.552.456
XVI. Dobit ili gubitak obračunskog razdoblja poslije poreza (AOP 195-196)	199	0	51.110.716	51.110.716	0	49.690.322	49.690.322
1. Pripisano imateljima kapitala matice	200			0			0
2. Pripisano nekontrolirajućim interesima	201			0			0
XVII. UKUPNI PRIHODI	202		599.329.269	599.329.269		634.117.082	634.117.082
XVIII. UKUPNI RASHODI	203		-547.468.676	-547.468.676		-584.426.760	-584.426.760
IX. Ostala sveobuhvatna dobit (205 do 211 - 212)	204	0	18.848.037	18.848.037	0	-6.137.669	-6.137.669
1. Dobici/gubici proizašli iz preračunavanja financijskih izvještaja	205			0			0
2. Dobici/gubici proizašli iz revalorizacije financijske imovine raspoložive	206		12.918.097	12.918.097		-7.857.396	-7.857.396
3. Dobici/gubici proizašli iz revalorizacije zemljišta i građevinskih objekata koji služe društvu za obavljanje djelatnosti	207		10.067.315	10.067.315		372.433	372.433
4. Dobici/gubici proizašli iz revalorizacije druge materijalne (osim zemljišta i nekretnina) i nematerijalne imovine	208			0			0
5. Učinci od instrumenata zaštite novčanog toka	209			0			0
6. Aktuarski dobici/gubici po mirovinskim planovima s definiranim mirovinama	210			0			0
7. Udio u ostaloj sveobuhvatnoj dobiti pridruženih društava	211			0			0
8. Porez na dobit na ostalu sveobuhvatnu dobit	212		-4.137.374	-4.137.374		1.347.293	1.347.293
XX. Ukupna sveobuhvatna dobit (199+204)	213	0	69.958.753	69.958.753	0	43.552.653	43.552.653
1. Pripisano imateljima kapitala matice	214			0			0
2. Pripisano nekontrolirajućim interesima	215			0			0
XXI. Reklasifikacijske usklade	216	0	0	0	0	0	0

JADRANSKO

2.2. BILANCA NA DAN 31.12.2017

Naziv pozicije 1	AOP oznaka 2	Prethodno razdoblje			Tekuće razdoblje		
		Život 3	Neživot 4	Ukupno 5(3+4)	Život 6	Neživot 7	Ukupno 8(6+7)
AKTIVA							
A. POTRAŽIVANJA ZA UPISANI A NEUPLAĆENI KAPITAL (002+003)	001	0	0	0	0	0	0
1. Kapital pozvan da se plati	002			0			0
2. Kapital nije pozvan da se plati	003			0			0
B. NEMATERIJALNA IMOVINA (005+006)	004	0	15.542.559	15.542.559	0	15.067.801	15.067.801
1. Goodwill	005		14.900.583	14.900.583		14.802.087	14.802.087
2. Ostala nematerijalna imovina	006		641.976	641.976		265.714	265.714
C. MATERIJALNA IMOVINA (008 do 010)	007	0	271.609.798	271.609.798	0	271.159.251	271.159.251
1. Zemljišta i građevinski objekti koji služe društvu za provođenje djelatnosti	008		259.144.416	259.144.416		260.254.465	260.254.465
2. Oprema	009		12.465.382	12.465.382		10.904.786	10.904.786
3. Ostala materijalna imovina i zalih	010			0			0
D. ULAGANJA (012+013+017+036)	011	0	1.425.424.121	1.425.424.121	0	1.481.216.177	1.481.216.177
I. Ulaganja u zemljišta i građevinske objekte koji ne služe društvu za provođenje djelatnosti	012		372.319.298	372.319.298		385.424.526	385.424.526
II. Ulaganja u podružnice, pridružena društva i sudjelovanje u zajedničkim ulaganjima (014 do 016)	013	0	0	0	0	28.000.000	28.000.000
1. Dionice i udjeli u podružnicama	014			0			0
2. Dionice i udjeli u pridruženim društvima	015			0		28.000.000	28.000.000
3. Sudjelovanje u zajedničkim ulaganjima	016			0			0
III. Ostala financijska ulaganja (018+021+026+032)	017	0	1.053.104.823	1.053.104.823	0	1.067.791.651	1.067.791.651
1. Ulaganja koja se drže do dospjeća (019+020)	018	0	0	0	0	0	0
1.1. Dužnički vrijednosni papiri i drugi vrijednosni papiri s fiksnim prihodom	019			0			0
1.2. Ostala ulaganja koja se drže do dospjeća	020			0			0
2. Ulaganja raspoloživa za prodaju (022 do 025)	021	0	690.749.116	690.749.116	0	617.081.689	617.081.689
2.1. Dionice, udjeli i drugi vrijednosni papiri koji donose promjenjiv prihod	022		500.402.415	500.402.415		404.325.223	404.325.223
2.2. Dužnički vrijednosni papiri i drugi vrijednosni papiri s fiksnim prihodom	023		126.709.750	126.709.750		136.516.574	136.516.574
2.3. Udjeli u investicijskim fondovima	024		38.794.660	38.794.660		38.456.274	38.456.274
2.4. Ostala ulaganja raspoloživa za prodaju	025		24.842.290	24.842.290		37.783.617	37.783.617
3. Ulaganja po fer vrijednosti kroz račun dobiti i gubitka (027 do 031)	026	0	0	0	0	0	0
3.1. Dionice, udjeli i drugi vrijednosni papiri koji donose promjenjiv prihod	027			0			0
3.2. Dužnički vrijednosni papiri i drugi vrijednosni papiri s fiksnim prihodom	028			0			0
3.3. Derivatni financijski instrumenti	029			0			0
3.4. Udjeli u investicijskim fondovima	030			0			0
3.5. Ostala ulaganja	031			0			0
4. Depoziti, zajmovi i potraživanja (033 do 035)	032	0	362.355.707	362.355.707	0	450.709.962	450.709.962
4.1. Depoziti kod kreditnih institucija (banaka)	033		56.380.232	56.380.232		29.785.713	29.785.713
4.2. Zajmovi	034		305.975.476	305.975.476		420.924.249	420.924.249
4.3. Ostali zajmovi i potraživanja	035			0			0
IV. Depoziti kod preuzetog poslovanja osiguranja u reosiguranje (depoziti kod cedenta)	036			0			0
E. ULAGANJA ZA RAČUN I RIZIK VLASNIKA POLICA ŽIVOTNOG OSIGURANJA	037			0			0
F. UDIO REOSIGURANJA U TEHNIČKIM PRIČUVAMA (039 do 045)	038	0	9.008.640	9.008.640	0	17.050.978	17.050.978
1. Prijenosne premije, udio reosiguranja	039		5.080.989	5.080.989		5.679.378	5.679.378
2. Matematička pričuva osiguranja, udio reosiguranja	040			0			0
3. Pričuva šteta, udio reosiguranja	041		3.927.650	3.927.650		11.371.599	11.371.599
4. Pričuve za povrate premija ovisne i neovisne o rezultatu (bonusi i popusti), udio reosiguranja	042			0			0
5. Pričuva za kolebanje šteta, udio reosiguranja	043			0			0
6. Druge tehničke pričuve osiguranja, udio reosiguranja	044			0			0
7. Posebna pričuva za osiguranje iz skupine životnih osiguranja kod kojih ugovaratelj osiguranja preuzima investicijski rizik, udio reosiguranja	045			0			0
G. ODGOĐENA I TEKUĆA POREZNA IMOVINA (047+048)	046	0	16.511.223	16.511.223	0	14.493.316	14.493.316
1. Odgođena porezna imovina	047		12.940.860	12.940.860		14.493.316	14.493.316
2. Tekuća porezna imovina	048		3.570.363	3.570.363			
H. POTRAŽIVANJA (050+053+054)	049	0	133.773.915	133.773.915	0	136.233.366	136.233.366
1. Potraživanja iz neposrednih poslova osiguranja (051+052)	050	0	70.727.746	70.727.746	0	63.206.015	63.206.015
1.1. Od ugovaratelja osiguranja	051		68.389.674	68.389.674		61.952.285	61.952.285
1.2. Od zastupnika, odnosno posrednika u osiguranju	052		2.338.073	2.338.073		1.253.730	1.253.730
2. Potraživanja iz poslova suosiguranja i reosiguranja	053		67.092	67.092		32.171	32.171
3. Ostala potraživanja (055 do 057)	054	0	62.979.077	62.979.077	0	72.995.180	72.995.180
3.1. Potraživanja iz drugih poslova osiguranja	055		38.535.471	38.535.471		38.924.679	38.924.679
3.2. Potraživanja za prinose na ulaganja	056		4.691.317	4.691.317		5.292.657	5.292.657
3.3. Ostala potraživanja	057		19.752.288	19.752.288		28.777.844	28.777.844
I. OSTALA IMOVINA (059+063+064)	058	0	29.233.289	29.233.289	0	4.420.327	4.420.327
1. Novac u banci i blagajni (060 do 062)	059	0	29.219.802	29.219.802	0	4.415.312	4.415.312
1.1. Sredstva na poslovnim računima	060		29.138.850	29.138.850		4.341.617	4.341.617
1.2. Sredstva na računima imovine za pokriće matematičke pričuve	061			0			0
1.3. Novčana sredstva u blagajni	062		80.952	80.952		73.695	73.695
2. Dugotrajna imovina namijenjena za prodaju i prestanak poslovanja	063			0			0
3. Ostalo	064		13.487	13.487		5.015	5.015
J. PLAĆENI TROŠKOVI BUDUĆEG RAZDOBLJA I NEDOSPJELA NAPLATA PRIHODA (066 do 068)	065	0	7.935.038	7.935.038	0	14.137.493	14.137.493
1. Razgraničene kamate i najamnine	066		366.930	366.930		312.136	312.136
2. Razgraničeni troškovi pribave	067			0			0
3. Ostali plaćeni troškovi budućeg razdoblja i nedospjela naplata prihoda	068		7.568.108	7.568.108		13.825.357	13.825.357
K. UKUPNO AKTIVA (001+004+007+011+037+038+046+049+058+065)	069	0	1.909.038.582	1.909.038.582	0	1.953.778.708	1.953.778.708
L. IZVANBILANČNI ZAPISI	070			0		47.214.957	47.214.957

JADRANSKO

PASIVA							
A. KAPITAL I REZERVE (072+076+077+081+085+088)	071	0	893.352.517	893.352.517	0	936.181.031	936.181.031
1. Upisani kapital (073 do 075)	072	0	50.000.000	50.000.000	0	50.000.000	50.000.000
1.1. Uplaćeni kapital - redovne dionice	073		50.000.000	50.000.000		50.000.000	50.000.000
1.2. Uplaćeni kapital -povlaštene dionice	074			0			0
1.3. Kapital pozvan da se plati	075			0			0
2. Premije na emitirane dionice (rezerve kapitala)	076			0			0
3. Revalorizacijske rezerve (078 do 080)	077	0	364.683.830	364.683.830	0	358.546.160	358.546.160
3.1. Zemljišta i građevinskih objekata	078		280.252.013	280.252.013		280.557.408	280.557.408
3.2. Financijskih ulaganja	079		84.431.816	84.431.816		77.988.752	77.988.752
3.3. Ostale revalorizacijske rezerve	080			0			0
4. Rezerve (082 do 084)	081	0	138.761.535	138.761.535	0	138.761.535	138.761.535
4.1. Zakonske rezerve	082		91.154.569	91.154.569		91.154.569	91.154.569
4.2. Statutarna rezerva	083			0			0
4.3. Ostale rezerve	084		47.606.966	47.606.966		47.606.966	47.606.966
5. Prenesena (zadržana) dobit ili gubitak (086 + 087)	085	0	288.796.436	288.796.436	0	339.183.013	339.183.013
5.1. Zadržana dobit	086		288.796.436	288.796.436		339.183.013	339.183.013
5.2. Preneseni gubitak (-)	087			0			0
6. Dobit ili gubitak tekućeg obračunskog razdoblja (089+090)	088	0	51.110.716	51.110.716	0	49.690.322	49.690.322
6.1. Dobit tekućeg obračunskog razdoblja	089		51.110.716	51.110.716		49.690.322	49.690.322
6.2. Gubitak tekućeg obračunskog razdoblja (-)	090			0			0
B. OBVEZE DRUGOG REDA (PODREĐENE OBVEZE)	091			0			0
C. TEHNIČKE PRIČUVE (093 do 098)	092	0	794.336.861	794.336.861	0	800.379.805	800.379.805
1. Prijenosne premije, bruto iznos	093		289.380.841	289.380.841		310.744.349	310.744.349
2. Matematička pričuva osiguranja, bruto iznos	094			0			0
3. Pričuva šteta, bruto iznos	095		504.020.202	504.020.202		488.882.450	488.882.450
4. Pričuva za povrate premija ovisne i neovisne o rezultatu (bonusi i popusti), bruto iznos	096		458.721	458.721		286.692	286.692
5. Pričuva za kolebanje šteta, bruto iznos	097		477.096	477.096		466.314	466.314
6. Druge tehničke pričuve osiguranja, bruto iznos	098			0			0
D. POSEBNA PRIČUVA ZA OSIGURANJE IZ SKUPINE ŽIVOTNIH OSIGURANJA KOD KOJIH UGOVARATELJ OSIGURANJA PREUZIMA INVESTICIJSKI RIZIK, bruto iznos	099			0			0
E. OSTALE PRIČUVE (101 + 102)	100	0	0	0	0	0	0
1. Pričuva za mirovine i slične obveze	101			0			0
2. Ostale pričuve	102			0			0
F. ODGOĐENA I TEKUĆA POREZNA OBVEZA (104 + 105)	103	0	80.052.548	80.052.548	0	85.342.181	85.342.181
1. Odgođena porezna obveza	104		80.052.548	80.052.548		78.705.255	78.705.255
2. Tekuća porezna obveza	105			0		6.636.927	6.636.927
G. DEPOZITI ZADRŽANI IZ POSLA PREDANOG U REOSIGURANJE	106			0			0
H. FINANCIJSKE OBVEZE (108 do 110)	107	0	65.520.980	65.520.980	0	63.402.283	63.402.283
1. Obveze po zajmovima	108		65.342.248	65.342.248		62.970.397	62.970.397
2. Obveze po izdanim vrijednosnim papirima	109			0			0
3. Ostale financijske obveze	110		178.732	178.732		431.887	431.887
I. OSTALE OBVEZE (112 do 115)	111	0	59.442.331	59.442.331	0	59.784.099	59.784.099
1. Obveze proizašle iz neposrednih poslova osiguranja	112		25.109.237	25.109.237		24.948.928	24.948.928
2. Obveze proizašle iz poslova suosiguranja i reosiguranja	113		2.710.418	2.710.418		4.482.723	4.482.723
3. Obveze za otuđenje i prekinuto poslovanje	114			0			0
4. Ostale obveze	115		31.622.676	31.622.676		30.352.448	30.352.448
J. ODGOĐENO PLAĆANJE TROŠKOVA I PRIHOD BUDUĆEG RAZDOBLJA (117+118)	116	0	16.333.346	16.333.346	0	8.689.308	8.689.308
1. Razgraničena provizija reosiguranja	117			0			0
2. Ostalo odgođeno plaćanje troškova i prihod budućeg razdoblja	118		16.333.346	16.333.346		8.689.308	8.689.308
K. UKUPNA PASIVA (071+091+092+099+100+103+106+107+111+116)	119	0	1.909.038.582	1.909.038.582	0	1.953.778.708	1.953.778.708
L. IZVANBILANČNI ZAPISI	120			0		47.214.957	47.214.957

JADRANSKO

2.3. PROMJENE KAPITALA ZA RAZDOBLJE OD 01.01. DO 31.12.2017.

Opis stavke	AOP oznaka	Raspodjeljivo vlasnicima matice							Raspodjeljivo nekontrolirajućem interesu	Ukupno kapital i rezerve (9+10)
		Uplaćeni kapital (redovne i povlaštene dionice)	Premije na emitirane dionice	Revalorizacijske rezerve	Rezerve (zakonske, statutarne, ostale)	Zadržana dobit ili preneseni gubitak	Dobit/gubitak tekuće godine	Ukupno kapital i rezerve (3 do 8)		
1	2	3	4	5	6	7	8	9	10	11
I. Stanje 1. siječnja prethodne godine	001	50.000.000		348.611.603	138.761.535	256.717.238	51.835.547	845.925.923		845.925.923
1. Promjena računovodstvenih politika	002							0		0
2. Ispravak pogreški prethodnih razdoblja	003							0		0
II. Stanje 1. siječnja prethodne godine	004	50.000.000	0	348.611.603	138.761.535	256.717.238	51.835.547	845.925.923	0	845.925.923
III. Sveobuhvatna dobit ili gubitak prethodne godine (AOP 005 do 011)	005	0	0	10.202.142	0	0	51.110.716	61.312.858	0	61.312.858
1. Dobit ili gubitak razdoblja	006						51.110.716	51.110.716		51.110.716
2. Ostala sveobuhvatna dobit ili gubitak prethodne godine (AOP 008 do 011)	007	0	0	10.202.142	0	0	0	10.202.142	0	10.202.142
2.1. Nerealizirani dobiti ili gubici od materijalne	008			1.455.278				1.455.278		1.455.278
2.2. Nerealizirani dobiti ili gubici od financijske	009			15.281.383				15.281.383		15.281.383
2.3. Realizirani dobiti ili gubici od financijske	010			-6.534.518				-6.534.518		-6.534.518
2.4. Ostale nevlasničke promjene kapitala	011							0		0
IV. Transakcije s vlasnicima (prethodno razdoblje) (AOP 013 do 016)	012	0	0	5.870.085	0	32.079.199	-51.835.547	-13.886.264	0	-13.886.264
1. Povećanje/smanjenje upisanog kapitala	013							0		0
2. Ostale uplate vlasnika	014							0		0
3. Isplata udjela u dobiti/dividenda	015					-22.500.000		-22.500.000		-22.500.000
4. Ostale raspodjele vlasnicima	016			5.870.085		54.579.199	-51.835.547	8.613.736		8.613.736
V. Stanje na zadnji dan izvještajnog	017	50.000.000	0	364.683.830	138.761.535	288.796.436	51.110.716	893.352.517	0	893.352.517
VI. Stanje 1. siječnja tekuće godine	018	50.000.000	0	364.683.830	138.761.535	288.796.436	51.110.716	893.352.517		893.352.517
1. Promjena računovodstvenih politika	019							0		0
2. Ispravak pogreški prethodnih razdoblja	020							0		0
VII. Stanje 1. siječnja tekuće godine	021	50.000.000	0	364.683.830	138.761.535	288.796.436	51.110.716	893.352.517	0	893.352.517
VIII. Sveobuhvatna dobit ili gubitak tekuće godine (AOP 023+024)	022	0	0	-6.137.669	0	0	49.690.322	43.552.653	0	43.552.653
1. Dobit ili gubitak prethodnog razdoblja	023						49.690.322	49.690.322		49.690.322
2. Ostala sveobuhvatna dobit ili gubitak tekuće godine (AOP 025 do 028)	024	0	0	-6.137.669	0	0	0	-6.137.669	0	-6.137.669
2.1. Nerealizirani dobiti ili gubici od materijalne	025			305.395				305.395		305.395
2.2. Nerealizirani dobiti ili gubici od financijske	026			-20.287.199				-20.287.199		-20.287.199
2.3. Realizirani dobiti ili gubici od financijske	027			13.844.135				13.844.135		13.844.135
2.4. Ostale nevlasničke promjene kapitala	028							0		0
IX. Transakcije s vlasnicima (tekuće razdoblje) (AOP 030 do 033)	029	0	0	0	0	50.386.577	-51.110.716	-724.139	0	-724.139
1. Povećanje/smanjenje temeljnog kapitala	030							0		0
2. Ostale uplate vlasnika	031							0		0
3. Isplata udjela u dobiti/dividenda	032							0		0
4. Ostale transakcije s vlasnicima	033					50.386.577	-51.110.716	-724.139		-724.139
X. Stanje na zadnji dan izvještajnog razdoblja u tekućoj godini (AOP 021+022+029)	034	50.000.000	0	358.546.160	138.761.535	339.183.013	49.690.322	936.181.031	0	936.181.031

JADRANSKO

2.4. IZVJEŠTAJ O NOVČANOM TOKU ZA RAZDOBLJE OD 01.01. DO 31.12.2017.

Opis pozicije	AOP oznaka	Prethodno razdoblje	Tekuće razdoblje
1	2	3	4
I. NOVČANI TOK IZ POSLOVNIH AKTIVNOSTI (002+013+031)	001	71.504.454	93.570.130
1. Novčani tok prije promjene poslovne imovine i obveza (AOP 003+004)	002	37.150.286	78.103.689
1.1. Dobit/gubitak prije poreza	003	63.846.992	65.762.112
1.2. Usklađenja: (AOP 005 do 012)	004	-26.696.706	12.341.578
1.2.1. Amortizacija nekretnina i opreme	005	10.851.118	10.462.709
1.2.2. Amortizacija nematerijalne imovine	006	676.827	531.266
1.2.3. Umanjenje vrijednosti i dobici/gubici od svođenja na fer vrijednost	007	-19.067.269	6.061.537
1.2.4. Troškovi kamata	008	2.365.162	2.134.784
1.2.5. Prihodi od kamata	009	-21.342.033	-10.343.335
1.2.6. Udjeli u dobiti pridruženih društava	010		
1.2.7. Dobici/gubici od prodaje materijalne imovine (uključujući zemljišta i građevinske objekte)	011	7.353.178	-4.174.947
1.2.8. Ostala usklađenja	012	-7.533.689	7.669.564
2. Povećanje/smanjenje poslovne imovine i obveza (AOP 014 do 030)	013	49.910.930	26.453.760
2.1. Povećanje/smanjenje ulaganja raspoloživih za prodaju	014	-8.167.586	-5.718.472
2.2. Povećanje/smanjenje ulaganja koja se vrednuju po fer vrijednosti kroz račun dobiti i gubitka	015		
2.3. Povećanje/smanjenje depozita, zajmova i potraživanja	016	646.666	27.333.852
2.4. Povećanje/smanjenje depozita kod preuzetog poslovanja osiguranja u reosiguranje	017		
2.5. Povećanje/smanjenje ulaganja za račun i rizik vlasnika polica životnog osiguranja	018		
2.6. Povećanje/smanjenje udjela reosiguranja u tehničkim pričuvama	019	155.439	-8.042.338
2.7. Povećanje/smanjenje porezne imovine	020		-1.552.456
2.8. Povećanje/smanjenje potraživanja	021	43.988.025	18.137.940
2.9. Povećanje/smanjenje ostale imovine	022	-1.142.459	
2.10. Povećanje/smanjenje plaćenih troškova budućeg razdoblja i nedospjele naplate prihoda	023	-5.031.952	-6.202.455
2.11. Povećanje/smanjenje tehničkih pričuva	024	31.239.889	6.042.945
2.12. Povećanje/smanjenje tehničkih pričuva životnog osiguranja kada ugovaratelj snosi rizik ulaganja	025		
2.13. Povećanje/smanjenje poreznih obveza	026	34.409	5.302.746
2.14. Povećanje/smanjenje depozita zadržanih iz posla predanog u reosiguranje	027		
2.15. Povećanje/smanjenje finansijskih obveza	028	-812.215	-1.881.629
2.16. Povećanje/smanjenje ostalih obveza	029	-8.977.786	677.666
2.17. Povećanje/smanjenje odgođenog plaćanja troškova i prihoda budućeg razdoblja	030	-2.021.499	-7.644.037
3. Plaćeni porez na dobit	031	-15.556.763	-10.987.319
II. NOVČANI TOK IZ ULAGAČKIH AKTIVNOSTI (AOP 033 do 046)	032	-32.199.088	-118.684.469
1. Primici od prodaje materijalne imovine	033	2.897.755	667.238
2. Izdaci za nabavu materijalne imovine	034	-1.952.130	-6.194.547
3. Primici od prodaje nematerijalne imovine	035		
4. Izdaci za nabavu nematerijalne imovine	036	-95.704	-155.004
5. Primici od prodaje zemljišta i građevinskih objekata koji ne služe društvu za provođenje djelatnosti	037		752.003
6. Izdaci za nabavu zemljišta i građevinskih objekata koji ne služe društvu za provođenje djelatnosti	038	-434.643	-20.052.475
7. Povećanje/smanjenje ulaganja u podružnice, pridružena društva i sudjelovanje u zajedničkim ulaganjima	039		
10. Primici od ulaganja koja se drže do dospjeća	040		
11. Izdaci za ulaganja koja se drže do dospjeća	041		
12. Primici od prodaje vrijednosnih papira i udjela	042	61.604.768	90.112.640
13. Izdaci za ulaganja u vrijednosne papire i udjele	043	-109.921.263	-135.303.835
14. Primici od dividendi i udjela u dobiti	044	5.414.853	1.743.154
15. Primici sa naslova otplate danih kratkoročnih i dugoročnih zajmova	045	42.787.276	70.747.604
16. Izdaci za dane kratkoročne i dugoročne zajmove	046	-32.500.000	-121.001.248
III. NOVČANI TOK OD FINACIJSKIH AKTIVNOSTI (AOP 048 do 052)	047	-23.155.105	250.861
1. Novčani primici uslijed povećanja temeljnog kapitala	048		
2. Novčani primici od primljenih kratkoročnih i dugoročnih zajmova	049	52.003.162	64.732.495
3. Novčani izdaci za otplatu primljenih kratkoročnih i dugoročnih zajmova	050	-52.690.741	-63.972.650
4. Novčani izdaci za otkup vlastitih dionica	051		
5. Novčani izdaci za isplatu udjela u dobiti (dividendi)	052	-22.467.526	-508.984
ČISTI NOVČANI TOK (AOP 001 + 032 + 047)	053	16.150.261	-24.863.478
IV. UČINCI PROMJENE TEČAJEVA STRANIH VALUTA NA NOVAC I NOVČANE EKVIVALENTE	054		
V. NETO POVEĆANJE/SMANJENJE NOVCA I NOVČANIH EKVIVALENATA (053+054)	055	16.150.261	-24.863.478
Novac i novčani ekvivalenti na početku razdoblja	056	13.481.884	29.632.145
Novac i novčani ekvivalenti na kraju razdoblja (AOP 055 + 056)	057	29.632.145	4.768.667

JADRANSKO

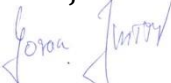
3. IZJAVA OSOBA ODGOVORNIH ZA SASTAVLJANJE FINANCIJSKIH IZVJEŠTAJA

Na temelju članka 407. do 410. Zakona o tržištu kapitala (NN, br. 88/08, 146/08, 74/09, 54/13, 159/13, 18/15 i 110/15) izjavljujemo da su prema našem najboljem saznanju:

Financijski izvještaji Društva sastavljeni uz primjenu Međunarodnih standarda financijskog izvješćivanja (MSFI), a u skladu su s hrvatskim Zakonom o računovodstvu, te daju cjelovit i istinit prikaz imovine i obveza, gubitka i dobitka, financijskog položaja i poslovanja Društva

Financijski izvještaji sadrže istinit prikaz razvoja, rezultata poslovanja i položaja Društva kao izdavatelja.

Izvještaje sastavio:
Predsjednik Uprave:

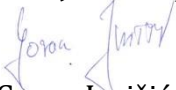

Goran Jurišić

Odgovorne osobe:
Članica Uprave:


Danijela Šaban



Predsjednik Uprave:


Goran Jurišić